

追加型投信 / 海外 / 株式

信託期間 : 2014年5月30日 から 2024年5月17日 まで
 決算日 : 毎月17日(休業日の場合翌営業日)

基準日 : 2024年3月29日
 回数コード : 5650

※過去の実績を示したものであり、将来の成果を示唆・保証するものではありません。

《基準価額・純資産の推移》

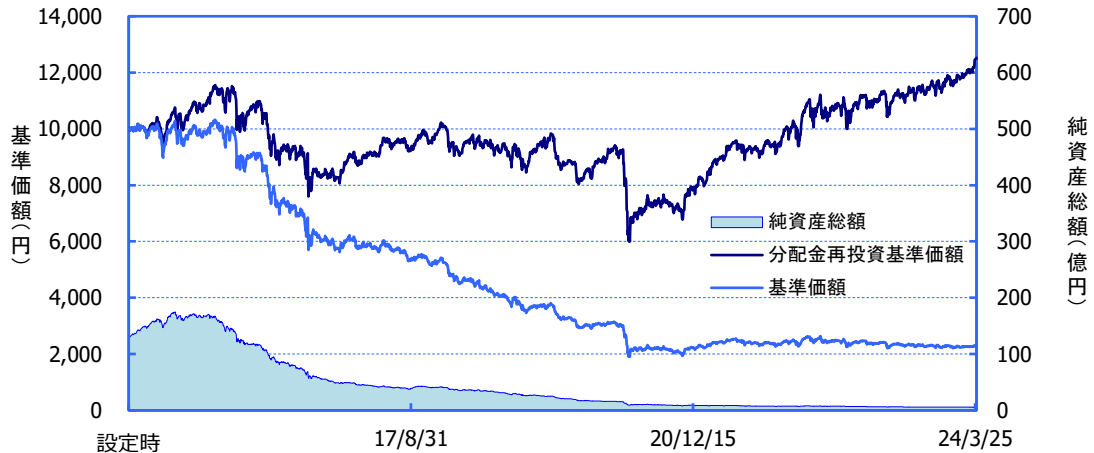
当初設定日 (2014年5月30日) ~ 2024年3月29日

2024年3月29日現在

基準価額	2,325 円
純資産総額	558百万円

期間別騰落率

期間	ファンド
1か月間	+4.2 %
3か月間	+7.4 %
6か月間	+8.6 %
1年間	+14.7 %
3年間	+40.3 %
5年間	+33.9 %
年初来	+7.4 %
設定来	+25.2 %



※「分配金再投資基準価額」は、分配金(税引前)を分配時にファンドへ再投資したものとみなして計算しています。
 ※基準価額の計算において、実質的な運用管理費用(信託報酬)は控除しています(後述のファンドの費用をご覧ください)。
 ※「期間別騰落率」の各計算期間は、基準日から過去に遡った期間とし、当該ファンドの「分配金再投資基準価額」を用いた騰落率を表しています。
 ※実際のファンドでは、課税条件によって投資者ごとの騰落率は異なります。また、換金時の費用・税金等は考慮していません。

《分配の推移》

(1万口当たり、税引前)

決算期(年/月)	分配金
第1~104期	合計: 7,405円
第105期 (23/04)	25円
第106期 (23/05)	25円
第107期 (23/06)	25円
第108期 (23/07)	25円
第109期 (23/08)	25円
第110期 (23/09)	25円
第111期 (23/10)	25円
第112期 (23/11)	25円
第113期 (23/12)	25円
第114期 (24/01)	25円
第115期 (24/02)	25円
第116期 (24/03)	25円
分配金合計額	設定来: 7,705円 直近12期: 300円

※分配金は、収益分配方針に基づいて委託会社が決定します。あらかじめ一定の額の分配をお約束するものではありません。分配金が支払われない場合もあります。

《主要な資産の状況》

※比率は、純資産総額に対するものです。

組入ファンド	運用会社名	ファンド名	比率
			合計99.0%
	UBSマネジメント(ケイマン)リミテッド	ダイワ・UK・ハイ・ディビデント・エクイティ・ファンド (ツインαクラス)*	99.0%
	大和アセットマネジメント	ダイワ・マネー・マザーファンド	0.0%

*ファンド名は略称です。ファンドの詳細については、「投資信託説明書(交付目論見書)」をご覧ください。

■当資料は、ファンドの状況や関連する情報等をお知らせするために大和アセットマネジメントにより作成されたものです。当ファンドは、値動きのある有価証券等に投資しますので、基準価額は大きく変動します。したがって投資元本が保証されているものではありません。当ファンドの取得をご希望の場合には投資信託説明書(交付目論見書)を販売会社よりお渡しいたしますので、必ず内容をご確認の上ご自身でご判断ください。後述の当資料のお取り扱いにおけるご注意をよくお読みください。

設定・運用:

大和アセットマネジメント

Daiwa Asset Management

商号等

大和アセットマネジメント株式会社

加入協会

金融商品取引業者 関東財務局長(金商)第352号
 一般社団法人投資信託協会
 一般社団法人日本投資顧問業協会
 一般社団法人第二種金融商品取引業協会

ポートフォリオ特性値	
銘柄数	39
予想配当利回り	5.1%
※予想配当利回りは、予想年間配当(課税前)を用いて算出しています。	

カバードコール戦略	
株式オプション	
カバー率	49.0%
オプションプレミアム(年率)	6.9%
通貨オプション	
カバー率	49.0%
オプションプレミアム(年率)	3.7%

※カバー率は、純資産総額に対するオプションのポジションです。

※オプションプレミアムは、カバードコール戦略構築時において決まったプレミアムを年率換算し算出しています。

資産別構成		合計100.0%
資産		比率
外国株式		97.5%
外国株式 先物		0.0%
現金等		2.5%

株式 業種別構成		合計97.5%
業種名		比率
金融		23.2%
生活必需品		16.1%
エネルギー		12.7%
ヘルスケア		12.6%
資本財・サービス		12.0%
素材		7.8%
一般消費財・サービス		5.6%
公益事業		4.4%
コミュニケーション・サービス		2.3%
情報技術		0.9%
不動産、他		0.0%

組入上位10銘柄		合計52.9%
銘柄名	業種名	比率
SHELL PLC	エネルギー	7.9%
ASTRAZENECA PLC	ヘルスケア	7.8%
HSBC HOLDINGS PLC	金融	7.6%
BP PLC	エネルギー	4.8%
GSK PLC	ヘルスケア	4.8%
UNILEVER PLC	生活必需品	4.6%
BRITISH AMERICAN TOBACCO PLC	生活必需品	4.4%
RELX PLC	資本財・サービス	4.0%
RIO TINTO PLC	素材	3.7%
DIAGEO PLC	生活必需品	3.4%

※上記データは、基準価額への反映を考慮して、現地前営業日のデータに基づきます。

※上記データは、四捨五入の関係で合計の数値と一致しない場合があります。

※業種名は、原則としてS&PとMSCI Inc.が共同で作成した世界産業分類基準(GICS)によるものです。

※先物の場合は、業種名を表示していません。

※カバードコール戦略について、くわしくは「投資信託説明書(交付目論見書)」をご覧ください。

(注)ファンドで保有する株式等と株価指数の値動きの乖離から、株式カバードコール戦略で享受できる値上がり益は、必ずしもファンドで保有する株式等の価格上昇の半分程度とはなりません。

【市場動向】

株式市況

3月の英国株式市場は上昇しました。月の前半は、ECB（欧州中央銀行）理事会でのインフレ見通しの引き下げや、英国の雇用統計で賃金上昇率の鈍化が見られたことを背景に、利下げ期待が高まったことなどから上昇しました。その後は、FOMC（米国連邦公開市場委員会）や英中銀の金融政策会合を控え、神経質な展開となったものの、FOMCでの年内の利下げ回数の見通しがおおむね変わらなかったことや、英中銀が政策金利を据え置くとともにハト派な見通しを示したことなどが好感され、続伸しました。

株式オプション市況

英国株のインプライド・ボラティリティはおおむね横ばいとなりました。各国の金融政策会合を控え、インプライド・ボラティリティが上昇する局面も見られましたが、特段のサプライズがなかったことから、会合後はインプライド・ボラティリティが低下しました。

為替市況

英ポンドは対円でおおむね横ばいとなりました。日銀の金融政策決定会合を控えて、英ポンドが対円で下落する場面も見られましたが、マイナス金利の解除後も緩和的な金融政策を維持する姿勢が示されたことで、英ポンドは対円で反発しました。

通貨オプション市況

英ポンド円のインプライド・ボラティリティはおおむね横ばいとなりました。日銀の金融政策決定会合を控えて、インプライド・ボラティリティが大きく上昇する局面も見られましたが、マイナス金利の解除後も緩和的な金融政策を維持する姿勢が示されたことで、インプライド・ボラティリティは反落しました。

【ファンドの運用状況】

月間の動き

保有株式の上昇が主なプラス要因となり、月間騰落率はプラスとなりました。

運用のポイント

ポートフォリオは、利回りの高い金融会社、安定的なキャッシュフローを見込める生活必需品関連会社などを上位組入銘柄としました。

【今後の展望・運用方針】

市場展望

当面は主要各国中銀の金利動向やグローバルの経済状況などが相場の焦点と考えます。金融当局による早期利下げ期待が支援材料になると想定しています。

運用方針

当ファンドでは引き続き、厳しい経済環境下においても安定的なキャッシュフローを生み出すことができる、強固な収益基盤を持つ企業に注目しています。また、その中でも配当という形での株主還元を重視する企業を中心に投資していく方針です。

なお、2024年5月17日の満期償還に向け、償還日の1ヵ月程度前をめどに、安定運用に移行する予定です。安定運用移行後は、基準価額の変動がほとんどなくなりますので、お含み置きくださいますようお願い申し上げます。

《ファンドの目的・特色》

ファンドの目的

- ・相対的に配当利回りの高い英国の株式等へ投資するとともに、オプション取引を組み合わせたカバードコール戦略を構築し、高水準のインカム性収益の確保と信託財産の成長をめざします。

ファンドの特色

- ・相対的に配当利回りの高い英国の株式等に投資します。
- ・オプション取引を活用し、株式および通貨のカバードコール戦略を構築します。
- ・毎月 17 日（休業日の場合翌営業日）に決算を行ない、収益分配方針に基づいて収益の分配を行ないます。

《投資リスク》

- 当ファンドは、値動きのある有価証券等に投資しますので、基準価額は変動します。したがって、**投資元本が保証されているものではなく、これを割込むことがあります。信託財産に生じた利益および損失は、すべて投資者に帰属します。投資信託は預貯金とは異なります。**基準価額の主な変動要因は、以下のとおりです。

価格変動リスク・信用リスク 株価の変動	組入資産の価格が下落した場合には、基準価額が下落する要因となり、投資元本を割込むことがあります。 株価は、政治・経済情勢、発行企業の業績、市場の需給等を反映して変動します。発行企業が経営不安、倒産等に陥った場合には、投資資金が回収できなくなることもあります。
価格変動リスク・信用リスク リートの価格変動	組入資産の価格が下落した場合には、基準価額が下落する要因となり、投資元本を割込むことがあります。 リートの価格は、不動産市況の変動、リートの収益や財務内容の変動、リートに関する法制度の変更等の影響を受けます。
為替変動リスク	外貨建資産については、資産自体の価格変動のほか、当該外貨の円に対する為替レートの変動の影響を受けます。組入外貨建資産について、当該外貨の為替レートが円高方向に進んだ場合には、基準価額が下落する要因となり、投資元本を割込むことがあります。
カバードコール戦略の利用に伴うリスク	[株式カバードコール戦略] ・オプションプレミアムの水準は、オプション売却時の株価指数水準、権利行使価格、株価指数変動率（ボラティリティ）、満期日までの期間、金利水準、配当金額、需給等により決定されるため、変動します。 ・株価指数水準や株価指数変動率の変動等によりコール・オプションの評価値が変動し、損失を被る場合があります。 ・株式カバードコール戦略では、株価が上昇した場合の値上がり益が限定されるため、株式のみに投資した場合に対して投資成果が劣化する可能性があります。 戦略再構築を重ねた場合、株価が下落しその後当初の水準程度まで回復しても、基準価額の回復は株価に比べて緩やかになる可能性があります。 [通貨カバードコール戦略] ・オプションプレミアムの水準は、オプション売却時の為替水準、権利行使価格、為替変動率（ボラティリティ）、満期日までの期間、金利水準、需給等により決定されるため、変動します。 ・為替水準や為替変動率の変動等によりコール・オプションの評価値が変動し、損失を被る場合があります。 ・通貨カバードコール戦略では、円に対する英ポンドの為替レートが上昇した場合の為替差益が限定されるため、通貨カバードコール戦略を構築しなかった場合に対して投資成果が劣化する可能性があります。戦略再構築を重ねた場合、円に対する英ポンドが下落しその後当初の水準程度まで回復しても、基準価額の回復は為替レートに比べて緩やかになる可能性があります。
カントリー・リスク	投資対象国・地域において、政治・経済情勢の変化等により市場に混乱が生じた場合、または取引に対して新たな規制が設けられた場合には、基準価額が予想外に下落したり、方針に沿った運用が困難となることがあります。
スワップ取引の利用に伴うリスク	・スワップ取引の相手方に債務不履行や倒産その他の事態が生じた場合、カバードコール戦略の投資成果を享受することができず、ファンドの運用の継続が困難となり、予想外の損失を被る可能性があります。

	<p>・当ファンドが投資対象とする外国投資信託は、スワップ取引の相手方が取引するオプションについて何ら権利を有しません。</p>
その他	<p>解約資金を手当てするため組入証券を売却する際、市場規模や市場動向によっては市場実勢を押下げ、当初期待される価格で売却できないこともあります。この場合、基準価額が下落する要因となります。</p>

※基準価額の変動要因は、上記に限定されるものではありません。

その他の留意点

- 当ファンドのお取引に関しては、金融商品取引法第 37 条の 6 の規定（いわゆるクーリング・オフ）の適用はありません。
- 当ファンドは、大量の解約が発生し短期間で解約資金を手当てする必要が生じた場合や主たる取引市場において市場環境が急変した場合等に、一時的に組入資産の流動性が低下し、市場実勢から期待できる価格で取引できないリスク、取引量が限られてしまうリスクがあります。これにより、基準価額にマイナスの影響を及ぼす可能性や、換金の申込みの受け付けが中止となる可能性、換金代金のお支払いが遅延する可能性があります。
- 当ファンドは、忠実義務に基づき、投資する投資信託証券について、その価格が入手できない、または入手した価格で評価すべきでないと考えられる場合には、適正と判断する直近の日の価格など当社が時価と認める価格で評価することがあります。

《ファンドの費用》

投資者が直接的に負担する費用

	料 率 等	費 用 の 内 容
購入時手数料	販売会社が別に定める率 (上限) <u>3.3%(税抜3.0%)</u>	購入時の商品説明または商品情報の提供、投資情報の提供、取引執行等の対価です。
信託財産留保額	<u>0.2%</u>	換金に伴い必要となる費用等を賄うため、換金代金から控除され、信託財産に繰入れられる額。換金申込受付日の翌営業日の基準価額に対して左記の率を乗じて得た額とします。

投資者が信託財産で間接的に負担する費用

	料 率 等	費 用 の 内 容
運用管理費用 (信託報酬)	年率1.3475% (税抜1.225%)	運用管理費用の総額は、日々の信託財産の純資産総額に対して左記の率を乗じて得た額とします。運用管理費用は、毎日計上され日々の基準価額に反映されます。
配分 (税抜) (注1)	委託会社	年率0.40%
	販売会社	年率0.80%
	受託会社	年率0.025%
投資対象とする 投資信託証券	年率0.615%程度	投資対象ファンドにおける運用管理費用等です。
実質的に負担する 運用管理費用	<u>年率1.9625%(税込)程度</u>	
その他の費用・ 手数料	(注2)	監査報酬、有価証券売買時の売買委託手数料、先物取引・オプション取引等に要する費用、資産を外国で保管する場合の費用等を信託財産でご負担いただきます。

(注1)「運用管理費用の配分」には、別途消費税率を乗じた額がかかります。

(注2)「その他の費用・手数料」については、運用状況等により変動するため、事前に料率、上限額等を示すことができません。

※購入時手数料について、くわしくは販売会社にお問合わせ下さい。

※運用管理費用の信託財産からの支払いは、毎計算期末または信託終了時に行なわれます。

※手数料等の合計額については、保有期間等に応じて異なりますので、表示することができません。また、上場不動産投資信託は市場価格により取引されており、費用を表示することができません。

購入単位	最低単位を 1 円単位または 1 口単位として販売会社が定める単位
購入価額	購入申込受付日の翌営業日の基準価額 (1 万口当たり)
購入代金	販売会社が定める期日までにお支払い下さい。
換金単位	最低単位を 1 口単位として販売会社が定める単位
換金価額	換金申込受付日の翌営業日の基準価額から信託財産留保額を控除した価額 (1 万口当たり)
換金代金	原則として換金申込受付日から起算して 6 営業日目からお支払いします。
申込受付中止日	①ロンドン証券取引所またはロンドンの銀行のいずれかの休業日 ② ①のほか、一部解約金の支払い等に支障を来すおそれがあるとして委託会社が定める日 ※ただし、購入申込については、当ファンドの運営および受益者に与える影響を考慮して受付けを行なうことがあります。 (注) 申込受付中止日は、販売会社または委託会社にお問合わせ下さい。
申込締切時間	午後 3 時まで (販売会社所定の事務手続きが完了したもの)
換金制限	信託財産の資金管理を円滑に行なうために大口の換金申込には制限があります。
購入・換金申込受付 の中止および取消し	金融商品取引所等における取引の停止、外国為替取引の停止その他やむを得ない事情があるときは、購入、換金の申込みの受付けを中止することがあります。
繰上償還	<ul style="list-style-type: none"> ● 主要投資対象とする組入外国投資信託が存続しないこととなる場合には、受託会社と合意のうえ、信託契約を解約し、信託を終了 (繰上償還) させます。 ● 次のいずれかの場合には、委託会社は、事前に受益者の意向を確認し、受託会社と合意のうえ、信託契約を解約し、繰上償還できます。 <ul style="list-style-type: none"> ・受益権の口数が 30 億口を下ることとなった場合 ・信託契約を解約することが受益者のため有利であると認めるとき ・やむを得ない事情が発生したとき
収益分配	年 12 回、収益分配方針に基づいて収益の分配を行いません。 (注) 当ファンドには、「分配金再投資コース」と「分配金支払いコース」があります。なお、お取扱い可能なコースおよびコース名については異なる場合がありますので、販売会社にお問合わせ下さい。
課税関係	課税上は株式投資信託として取扱われます。配当控除、益金不算入制度の適用はありません。公募株式投資信託は税法上、一定の要件を満たした場合に NISA (少額投資非課税制度) の適用対象となります。 当ファンドは、NISA の対象ではありません。 ※税法が改正された場合等には変更される場合があります。

《収益分配金に関する留意事項》

- ◆ 分配金は、預貯金の利息とは異なり、投資信託の純資産から支払われますので、分配金が支払われると、その金額相当分、基準価額は下がります。

投資信託で分配金が支払われるイメージ

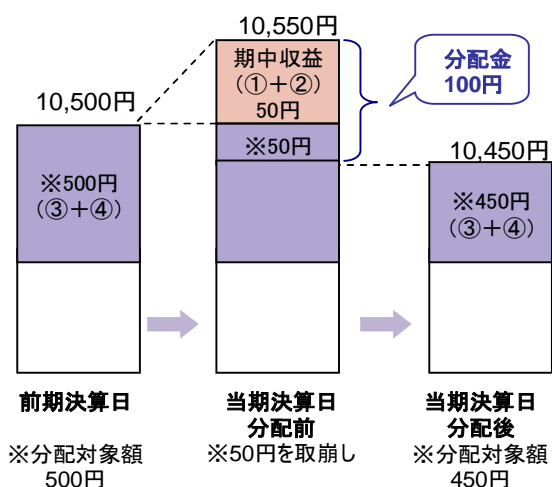
投資信託の純資産

分配金

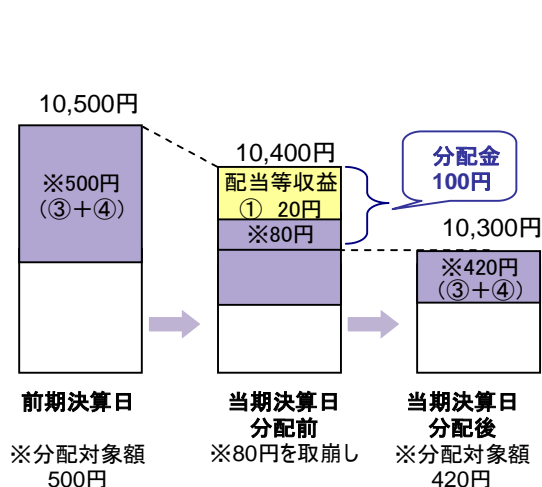
- ◆ 分配金は、計算期間中に発生した収益(経費控除後の配当等収益および評価益を含む売買益)を超えて支払われる場合があります。その場合、当期決算日の基準価額は前期決算日と比べて下落することになります。また、分配金の水準は、必ずしも計算期間におけるファンドの収益率を示すものではありません。

計算期間中に発生した収益を超えて支払われる場合

前期決算日から基準価額が上昇した場合



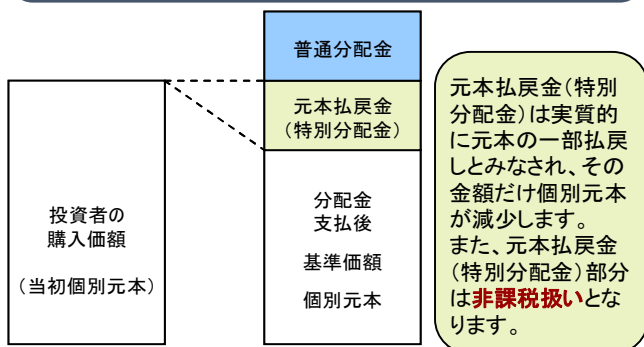
前期決算日から基準価額が下落した場合



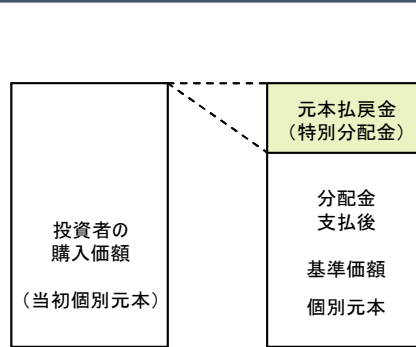
(注) 分配対象額は、①経費控除後の配当等収益および②経費控除後の評価益を含む売買益ならびに③分配準備積立金および④収益調整金です。分配金は、分配方針に基づき、分配対象額から支払われます。

- ◆ 投資者のファンドの購入価額によっては、分配金の一部または全部が、実質的には元本の一部払戻しに相当する場合があります。ファンド購入後の運用状況により、分配金額より基準価額の値上がり小さかった場合も同様です。

分配金の一部が元本の一部払戻しに相当する場合



分配金の全部が元本の一部払戻しに相当する場合



普通分配金 : 個別元本(投資者のファンドの購入価額)を上回る部分からの分配金です。

元本払戻金 : 個別元本を下回る部分からの分配金です。分配後の投資者の個別元本は、元本払戻金(特別分配金)の(特別分配金)額だけ減少します。

※上記はイメージであり、実際の分配金額や基準価額を示唆するものではありませんのでご注意ください。

◀ 当資料のお取り扱いにおけるご注意 ▶

- 当資料は、ファンドの状況や関連する情報等をお知らせするために大和アセットマネジメントにより作成されたものです。
- 当ファンドのお申込みにあたっては、販売会社よりお渡しする「投資信託説明書（交付目論見書）」の内容を必ずご確認くださいのうえ、ご自身でご判断ください。
- 投資信託は、値動きのある有価証券等に投資しますので、基準価額は大きく変動します。したがって、投資者のみなさまの投資元本が保証されているものではありません。信託財産に生じた利益および損失は、すべて投資者に帰属します。投資信託は預貯金とは異なります。
- 投資信託は、預金や保険契約とは異なり、預金保険機構・保険契約者保護機構の保護の対象ではありません。証券会社以外でご購入いただいた投資信託は、投資者保護基金の対象ではありません。
- 当資料は、信頼できると考えられる情報源から作成していますが、その正確性・完全性を保証するものではありません。運用実績などの記載内容は過去の実績であり、将来の成果を示唆・保証するものではありません。また、税金、手数料等を考慮していませんので、投資者のみなさまの実質的な投資成果を示すものではありません。
- 当資料の中で記載されている内容、数値、図表、意見等は資料作成時点のものであり、今後予告なく変更されることがあります。
- 分配金は、収益分配方針に基づいて委託会社が決定します。あらかじめ一定の額の分配をお約束するものではありません。分配金が支払われない場合もあります。

販売会社等についてのお問い合わせ

▶ **大和アセットマネジメント** フリーダイヤル 0120-106212(営業日の9:00~17:00)

当社ホームページ

▶ <https://www.daiwa-am.co.jp/>

ダイワ英国高配当株ツインα（毎月分配型）

販売会社名（業態別、50音順） （金融商品取引業者名）		登録番号	加入協会			
			日本証券業協会	一般社団法人 金融先物 取引業協会	一般社団法人 日本投資 顧問業協会	一般社団法人 第二種金融商 品取引業協会
大和証券株式会社	金融商品取引業者	関東財務局長(金商)第108号	○	○	○	○

上記の販売会社は今後変更となる場合があります。また、販売会社によって、新規のご購入の取扱いを行っていない場合や、お申込み方法・条件等が異なります。くわしくは、販売会社にお問合わせ下さい。