

追加型投信／海外／不動産投信(リート)

信託期間 : 2015年5月7日 から 2025年3月14日 まで

基準日 : 2024年3月29日

決算日 : 毎月14日 (休業日の場合翌営業日)

回次コード : 5679

※過去の実績を示したものであり、将来の成果を示唆・保証するものではありません。

## 《基準価額・純資産の推移》

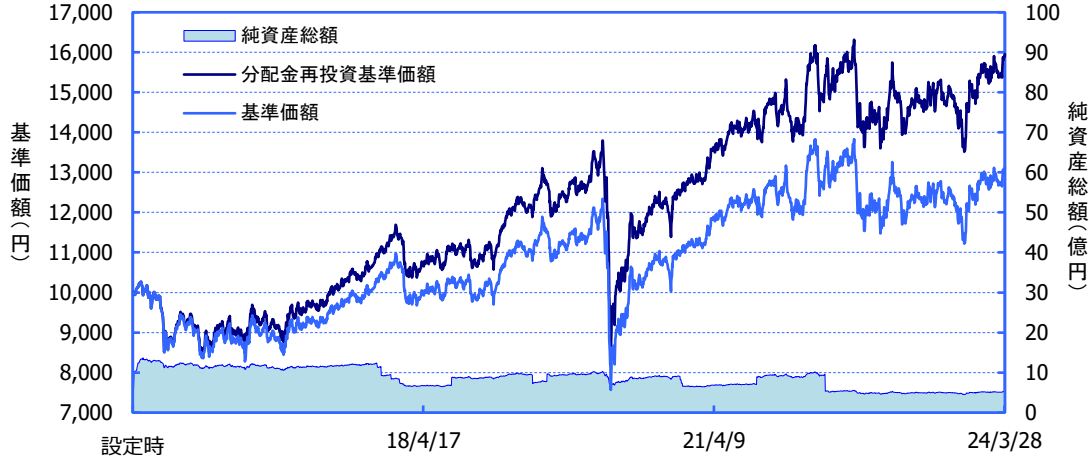
2024年3月29日現在

基準価額	13,135 円
純資産総額	525百万円

### 期間別騰落率

期間	ファンド
1か月間	+2.9 %
3か月間	+1.6 %
6か月間	+10.3 %
1年間	+11.2 %
3年間	+17.4 %
5年間	+29.6 %
年初来	+1.6 %
設定来	+59.5 %

当初設定日 (2015年5月7日) ~ 2024年3月29日



※「分配金再投資基準価額」は、分配金(税引前)を分配時にファンドへ再投資したものとみなして計算しています。  
 ※基準価額の計算において、運用管理費用(信託報酬)は控除しています(後述のファンドの費用をご覧ください)。  
 ※「期間別騰落率」の各計算期間は、基準日から過去に遡った期間とし、当該ファンドの「分配金再投資基準価額」を用いた騰落率を表しています。  
 ※実際のファンドでは、課税条件によって投資者ごとの騰落率は異なります。また、換金時の費用・税金等は考慮していません。

## 《分配の推移》

(1万口当たり、税引前)

決算期(年/月)	分配金
第1~93期 合計:	1,840円
第94期 (23/04)	20円
第95期 (23/05)	20円
第96期 (23/06)	20円
第97期 (23/07)	20円
第98期 (23/08)	20円
第99期 (23/09)	20円
第100期 (23/10)	20円
第101期 (23/11)	20円
第102期 (23/12)	20円
第103期 (24/01)	20円
第104期 (24/02)	20円
第105期 (24/03)	20円

分配金合計額 設定来: 2,080円  
 直近12期: 240円

※分配金は、収益分配方針に基づいて委託会社が決定します。あらかじめ一定の額の分配をお約束するものではありません。分配金が支払われない場合もあります。

## 《主要な資産の状況》

※比率は、純資産総額に対するものです。

### 資産別構成

資産	銘柄数	比率
外国リート	34	95.3%
コール・ローン、その他		4.7%
合計	34	100.0%

### 通貨別構成

通貨	比率
シンガポール・ドル	58.7%
豪ドル	28.0%
香港ドル	7.0%
タイ・バーツ	3.4%
マレーシア・リンギット	2.2%
日本円	0.7%
米ドル	0.0%

### リート用途別構成

用途名	比率
産業用	28.9%
小売	21.8%
ダイバーシファイド	16.5%
ヘルスケア	4.7%
オフィススペース	4.2%
住宅	3.8%
特殊	3.2%
データセンター	2.8%
倉庫	2.8%
その他	6.4%

### 国・地域別構成

国・地域名	比率
シンガポール	57.1%
オーストラリア	27.0%
香港	5.9%
タイ	3.3%
マレーシア	2.0%

※用途名は、原則としてS&P Global Property Indexの分類によるものです。なお、優先リート(会社が発行する優先株に相当するリート)は、用途別の分類はしていません。

■当資料は、ファンドの状況や関連する情報等をお知らせするために大和アセットマネジメントにより作成されたものです。当ファンドは、値動きのある有価証券等に投資しますので、基準価額は大きく変動します。したがって投資元本が保証されているものではありません。当ファンドの取得をご希望の場合には投資信託説明書(交付目論見書)を販売会社よりお渡しいたしますので、必ず内容をご確認の上ご自身でご判断ください。後述の当資料のお取り扱いにおけるご注意をよくお読みください。

設定・運用:

**大和アセットマネジメント**

Daiwa Asset Management

商号等

大和アセットマネジメント株式会社  
 金融商品取引業者 関東財務局長(金商)第352号

加入協会

一般社団法人投資信託協会  
 一般社団法人日本投資顧問業協会  
 一般社団法人第二種金融商品取引業協会

組入上位10銘柄			合計60.4%
銘柄名	用途名	国・地域名	比率
GOODMAN GROUP	産業用	オーストラリア	10.0%
CAPITALAND ASCENDAS REIT	ダイバーシファイド	シンガポール	8.8%
FRASERS LOGISTICS & COMMERCI	産業用	シンガポール	8.0%
CAPITALAND INTEGRATED COMMER	小売	シンガポール	7.9%
LINK REIT	小売	香港	5.9%
PARKWAYLIFE REAL ESTATE	ヘルスケア	シンガポール	4.7%
MAPLETREE LOGISTICS TRUST	産業用	シンガポール	4.6%
MAPLETREE INDUSTRIAL TRUST	産業用	シンガポール	4.5%
ARENA REIT	特殊	オーストラリア	3.0%
CHARTER HALL GROUP	ダイバーシファイド	オーストラリア	2.9%

※比率は、純資産総額に対するものです。

※用途名は、原則としてS&P Global Property Indexの分類によるものです。なお、優先リート(会社が発行する優先株に相当するリート)は、用途別の分類はしていません。

《ファンドマネージャーのコメント》

※現時点での投資判断を示したものであり、将来の市況環境の変動等を保証するものではありません。

## 【市場動向】

### 長期金利の動向などに左右されまちまちな展開

アジア・オセアニア地域のリート市場は、まちまちな展開となりました。オーストラリアのリート市場は、米国やオーストラリアの経済指標が強弱入り交じる結果だったことから、長期金利がやや低下し、堅調に推移しました。また、先月に続き主要物流施設リートは、参入したデータセンター事業へ投資家の関心が集まったことなどから堅調に推移しました。シンガポールのリート市場は、セクター毎にまちまちな展開となる中で、全体としては底堅く推移しました。シンガポールの長期金利はおおむね横ばいでの推移となり、リート市場への影響は限定的でした。

## 【ファンドの運用状況】

### 月間の動き

月間騰落率はプラスとなりました。保有するオーストラリアやシンガポールのリートが上昇したことがプラスに働いた一方で、保有する香港のリートが下落したことがマイナスに働きました。為替においては、オーストラリア・ドルが対円で上昇したことがプラスに働きました。

なお、ポートフォリオの予想平均配当利回りは月末時点で5.6%程度となっています。

## 【今後の展望・運用方針】

### 今後の展望

シンガポールのリート市場では、ホテルセクターが好調に推移しました。中国人を中心に観光客が増加傾向にあることから、RevPAR（ホテルの宿泊売上高を販売可能な部屋数で割った数値）は好調に推移しており、今後も堅調な推移が見込まれます。

オーストラリアの2023年10-12月期の実質GDP（国内総生産）は、前期比+0.2%でした。成長率は2022年10-12月期以降緩やかに減速しています。一方で、インフレはおおむね減速傾向にあり、労働市場は底堅く推移し、個人消費には底打ちの兆しがあります。利上げの効果が大方浸透し、インフレ鈍化と賃金上昇で実質賃金が改善する中、今後は個人消費の持ち直しによる緩やかな成長加速が見込まれます。

引き続き当地域のリート銘柄の株価は、金利や金融政策の動向に左右される展開を想定しています。

### 運用方針

当ファンドでは、優れた不動産開発能力や高いテナント管理能力などを通じた強固な収益基盤を持ち、継続的に投資家へのリターンを成長させることが期待できる銘柄を中心に投資してまいります。

## 《ファンドの目的・特色》

### ファンドの目的

- ・アジアおよびオセアニア地域のリート（不動産投資信託）に投資し、配当等収益の確保と信託財産の中長期的な成長をめざします。

### ファンドの特色

- ・アジア（日本を除きます。）およびオセアニア地域のリートに投資します。
- ・毎月 14 日（休業日の場合翌営業日）に決算を行ない、収益分配方針に基づいて収益の分配を行ないます。

## 《投資リスク》

- 当ファンドは、値動きのある有価証券等に投資しますので、基準価額は変動します。したがって、**投資元本が保証されているものではなく、これを割込むことがあります。信託財産に生じた利益および損失は、すべて投資者に帰属します。投資信託は預貯金とは異なります。基準価額の主な変動要因は、以下のとおりです。**

リートの価格変動 (価格変動リスク・信用リスク)	リートの価格は、不動産市況の変動、リートの収益や財務内容の変動、リートに関する法制度の変更等の影響を受けます。組入リートの市場価格が下落した場合、基準価額が下落する要因となり、投資元本を割込むことがあります。 新興国の証券市場は、先進国の証券市場に比べ、一般に市場規模や取引量が小さく、流動性が低いことにより本来想定される投資価値とは乖離した価格水準で取引される場合もあるなど、価格の変動性が大きくなる傾向が考えられます。
為替変動リスク	外貨建資産については、資産自体の価格変動のほか、当該外貨の円に対する為替レートの変動の影響を受けます。組入外貨建資産について、当該外貨の為替レートが円高方向に進んだ場合には、基準価額が下落する要因となり、投資元本を割込むことがあります。特に、新興国の為替レートは短期間に大幅に変動することがあり、先進国と比較して、相対的に高い為替変動リスクがあります。
カントリー・リスク	投資対象国・地域において、政治・経済情勢の変化等により市場に混乱が生じた場合、または取引に対して新たな規制が設けられた場合には、基準価額が予想外に下落したり、方針に沿った運用が困難となることがあります。 新興国への投資には、先進国と比べて大きなカントリー・リスクが伴います。
その他	解約資金を手当てするため組入証券を売却する際、市場規模や市場動向によっては市場実勢を押し下げ、当初期待される価格で売却できないこともあります。 この場合、基準価額が下落する要因となります。

※基準価額の変動要因は、上記に限定されるものではありません。

### その他の留意点

- 当ファンドのお取引に関しては、金融商品取引法第 37 条の 6 の規定（いわゆるクーリング・オフ）の適用はありません。
- 当ファンドは、大量の解約が発生し短期間で解約資金を手当てする必要が生じた場合や主たる取引市場において市場環境が急変した場合等に、一時的に組入資産の流動性が低下し、市場実勢から期待できる価格で取引できないリスク、取引量が限られてしまうリスクがあります。これにより、基準価額にマイナスの影響を及ぼす可能性や、換金の申込みの受付が中止となる可能性、換金代金のお支払いが遅延する可能性があります。

## 《ファンドの費用》

### 投資者が直接的に負担する費用

	料率等	費用の内容
購入時手数料	販売会社が別に定める率 (上限) <u>3.3% (税抜3.0%)</u>	購入時の商品説明または商品情報の提供、投資情報の提供、取引執行等の対価です。
信託財産留保額	ありません。	—

### 投資者が信託財産で間接的に負担する費用

	料率等	費用の内容
運用管理費用 (信託報酬)	<u>年率1.65%</u> <u>(税抜1.50%)</u>	運用管理費用の総額は、日々の信託財産の純資産総額に対して左記の率を乗じて得た額とします。運用管理費用は、毎日計上され日々の基準価額に反映されます。
配分 (税抜) (注1)	委託会社	年率0.725%
	販売会社	年率0.725%
	受託会社	年率0.05%
その他の費用・ 手数料	(注2)	監査報酬、有価証券売買時の売買委託手数料、先物取引・オプション取引等に要する費用、資産を外国で保管する場合の費用等を信託財産でご負担いただきます。

(注1)「運用管理費用の配分」には、別途消費税率を乗じた額がかかります。

(注2)「その他の費用・手数料」については、運用状況等により変動するため、事前に料率、上限額等を示すことができません。

※購入時手数料について、くわしくは販売会社にお問合わせ下さい。

※運用管理費用の信託財産からの支払いは、毎計算期末または信託終了時に行なわれます。

※手数料等の合計額については、保有期間等に応じて異なりますので、表示することができません。また、上場不動産投資信託は市場価格により取引されており、費用を表示することができません。



購入単位	最低単位を1円単位または1口単位として販売会社が定める単位
購入価額	購入申込受付日の翌営業日の基準価額（1万口当たり）
購入代金	販売会社が定める期日までにお支払い下さい。
換金単位	最低単位を1口単位として販売会社が定める単位
換金価額	換金申込受付日の翌営業日の基準価額（1万口当たり）
換金代金	原則として換金申込受付日から起算して5営業日目からお支払いします。
申込受付中止日	①シンガポール証券取引所、香港証券取引所またはオーストラリア証券取引所のいずれかの休業日 ②①のほか、一部解約金の支払い等に支障を来すおそれがあるとして委託会社が定める日 ※ただし、購入申込みについては、当ファンドの運営および受益者に与える影響を考慮して受付けを行なうことがあります。 （注）申込受付中止日は、販売会社または委託会社にお問合わせ下さい。
申込締切時間	午後3時まで（販売会社所定の事務手続きが完了したもの）
換金制限	信託財産の資金管理を円滑に行なうために大口の換金申込みには制限があります。
購入・換金申込受付 の中止および取消し	金融商品取引所等における取引の停止、外国為替取引の停止その他やむを得ない事情（投資対象国における非常事態による市場の閉鎖または流動性の極端な減少ならびに資金の受渡しに関する障害等）が発生した場合には、購入、換金の申込みの受付けを中止すること、すでに受付けた購入の申込みを取消すことがあります。
スイッチング（乗換え）	「ダイワ・アジアリート・ファンド（年1回決算型）」との間でスイッチング（乗換え）を行なうことができます。
繰上償還	次のいずれかの場合には、委託会社は、事前に受益者の意向を確認し、受託会社と合意のうえ、信託契約を解約し、信託を終了させること（繰上償還）ができます。 ・受益権の口数が30億口を下ることとなった場合 ・信託契約を解約することが受益者のため有利であると認めるとき ・やむを得ない事情が発生したとき
収益分配	年12回、収益分配方針に基づいて収益の分配を行いません。 （注）当ファンドには、「分配金再投資コース」と「分配金支払いコース」があります。なお、お取扱い可能なコースおよびコース名については異なる場合がありますので、販売会社にお問合わせ下さい。
課税関係	課税上は株式投資信託として取扱われます。配当控除、益金不算入制度の適用はありません。公募株式投資信託は税法上、NISA（少額投資非課税制度）の適用対象であり、2024年1月1日以降は一定の要件を満たした場合にNISAの適用対象となります。 ※税法が改正された場合等には変更される場合があります。

## 《収益分配金に関する留意事項》

- ◆ 分配金は、預貯金の利息とは異なり、投資信託の純資産から支払われますので、分配金が支払われると、その金額相当分、基準価額は下がります。

投資信託で分配金が支払われるイメージ

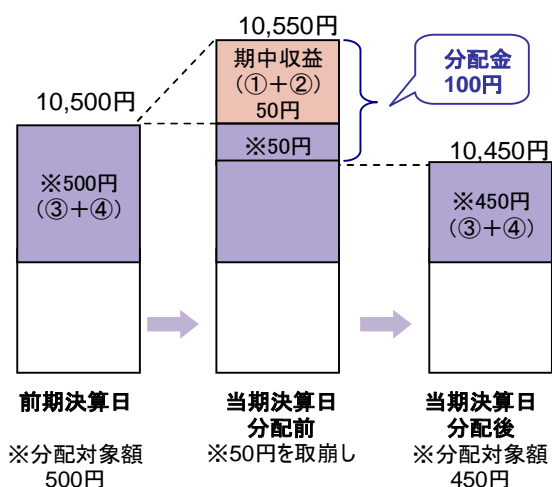
投資信託の純資産

分配金

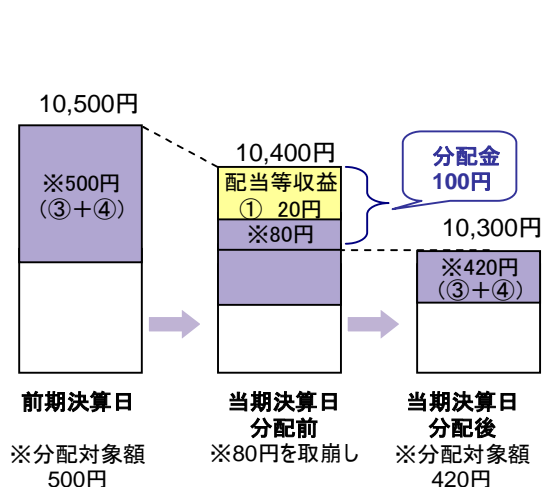
- ◆ 分配金は、計算期間中に発生した収益(経費控除後の配当等収益および評価益を含む売買益)を超えて支払われる場合があります。その場合、当期決算日の基準価額は前期決算日と比べて下落することになります。また、分配金の水準は、必ずしも計算期間におけるファンドの収益率を示すものではありません。

### 計算期間中に発生した収益を超えて支払われる場合

#### 前期決算日から基準価額が上昇した場合



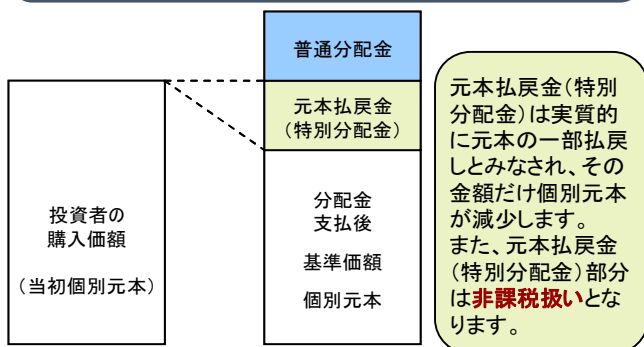
#### 前期決算日から基準価額が下落した場合



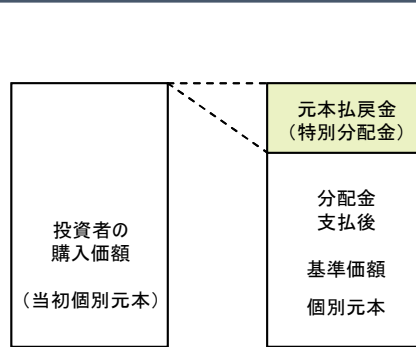
(注) 分配対象額は、①経費控除後の配当等収益および②経費控除後の評価益を含む売買益ならびに③分配準備積立金および④収益調整金です。分配金は、分配方針に基づき、分配対象額から支払われます。

- ◆ 投資者のファンドの購入価額によっては、分配金の一部または全部が、実質的には元本の一部払戻しに相当する場合があります。ファンド購入後の運用状況により、分配金額より基準価額の値上がり小さかった場合も同様です。

#### 分配金の一部が元本の一部払戻しに相当する場合



#### 分配金の全部が元本の一部払戻しに相当する場合



普通分配金 : 個別元本(投資者のファンドの購入価額)を上回る部分からの分配金です。

元本払戻金 : 個別元本を下回る部分からの分配金です。分配後の投資者の個別元本は、元本払戻金(特別分配金)の(特別分配金)額だけ減少します。

※上記はイメージであり、実際の分配金額や基準価額を示唆するものではありませんのでご注意ください。

## ◀ 当資料のお取り扱いにおけるご注意 ▶

- 当資料は、ファンドの状況や関連する情報等をお知らせするために大和アセットマネジメントにより作成されたものです。
- 当ファンドのお申込みにあたっては、販売会社よりお渡しする「投資信託説明書（交付目論見書）」の内容を必ずご確認くださいのうえ、ご自身でご判断ください。
- 投資信託は、値動きのある有価証券等に投資しますので、基準価額は大きく変動します。したがって、投資者のみなさまの投資元本が保証されているものではありません。信託財産に生じた利益および損失は、すべて投資者に帰属します。投資信託は預貯金とは異なります。
- 投資信託は、預金や保険契約とは異なり、預金保険機構・保険契約者保護機構の保護の対象ではありません。証券会社以外でご購入いただいた投資信託は、投資者保護基金の対象ではありません。
- 当資料は、信頼できると考えられる情報源から作成していますが、その正確性・完全性を保証するものではありません。運用実績などの記載内容は過去の実績であり、将来の成果を示唆・保証するものではありません。また、税金、手数料等を考慮していませんので、投資者のみなさまの実質的な投資成果を示すものではありません。
- 当資料の中で記載されている内容、数値、図表、意見等は資料作成時点のものであり、今後予告なく変更されることがあります。
- 分配金は、収益分配方針に基づいて委託会社が決定します。あらかじめ一定の額の分配をお約束するものではありません。分配金が支払われない場合もあります。

販売会社等についてのお問い合わせ

▶ **大和アセットマネジメント** フリーダイヤル 0120-106212（営業日の9:00～17:00）

当社ホームページ

▶ <https://www.daiwa-am.co.jp/>

## ダイワ・アジアリート・ファンド（毎月分配型）

販売会社名（業態別、50音順） （金融商品取引業者名）	登録番号	加入協会				
		日本証券業協会	一般社団法人 金融先物 取引業協会	一般社団法人 日本投資 顧問業協会	一般社団法人 第二種金融商 品取引業協会	
大和証券株式会社	金融商品取引業者	関東財務局長(金商)第108号	○	○	○	○

上記の販売会社は今後変更となる場合があります。また、販売会社によって、新規のご購入の取扱いを行っていない場合や、お申込み方法・条件等が異なります。くわしくは、販売会社にお問合わせ下さい。