

# 【ダイワファンドラップ セレクト・シリーズ】 ダイワファンドラップ 外国REITセレクト

追加型投信／海外／不動産投信(リート)

信託期間 : 2007年11月1日 から 無期限

基準日 : 2024年3月29日

決算日 : 毎年6月15日 (休業日の場合翌営業日)

回数コード : 3787

※過去の実績を示したものであり、将来の成果を示唆・保証するものではありません。

## 《基準価額・純資産の推移》

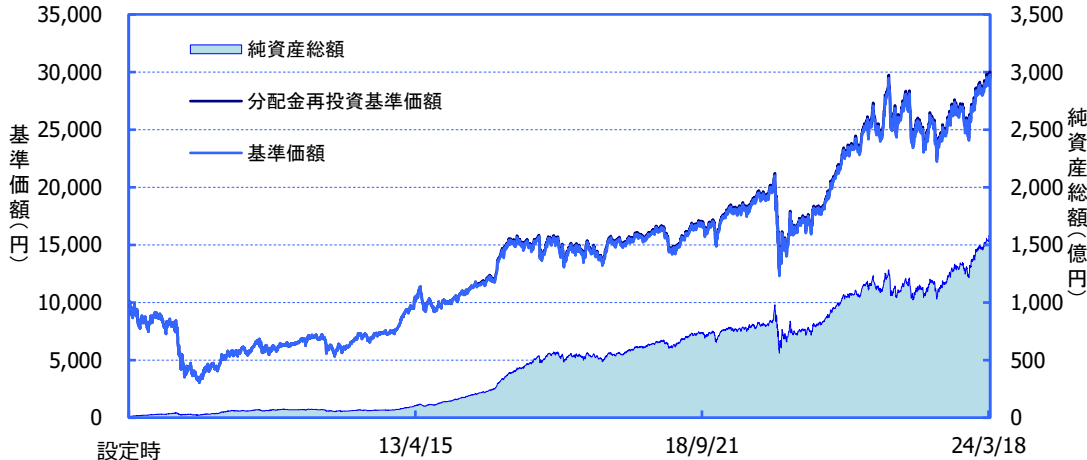
当初設定日(2007年11月1日)～2024年3月29日

2024年3月29日現在

基準価額	29,757 円
純資産総額	1,609億円

### 期間別騰落率

期間	ファンド
1カ月間	+3.6 %
3カ月間	+5.1 %
6カ月間	+17.5 %
1年間	+28.1 %
3年間	+46.1 %
5年間	+65.4 %
年初来	+5.1 %
設定来	+200.2 %



※「分配金再投資基準価額」は、分配金(税引前)を分配時にファンドへ再投資したものとみなして計算しています。  
 ※基準価額の計算において、実質的な運用管理費用(信託報酬)は控除しています(後述のファンドの費用をご覧ください)。  
 ※「期間別騰落率」の各計算期間は、基準日から過去に遡った期間とし、当該ファンドの「分配金再投資基準価額」を用いた騰落率を表しています。  
 ※実際のファンドでは、課税条件によって投資者ごとの騰落率は異なります。また、換金時の費用・税金等は考慮していません。

## 《分配の推移》

(1万口当たり、税引前)

決算期 (年/月)	分配金
第1～4期 合計 :	0円
第5期 (12/06)	0円
第6期 (13/06)	0円
第7期 (14/06)	100円
第8期 (15/06)	0円
第9期 (16/06)	0円
第10期 (17/06)	0円
第11期 (18/06)	0円
第12期 (19/06)	0円
第13期 (20/06)	0円
第14期 (21/06)	0円
第15期 (22/06)	0円
第16期 (23/06)	0円
分配金合計額 設定来 :	100円

※分配金は、収益分配方針に基づいて委託会社が決定します。あらかじめ一定の額の分配をお約束するものではありません。分配金が支払われない場合もあります。

## 《主要な資産の状況》

※比率は、純資産総額に対するものです。

組入ファンド		※運用会社名およびファンド名の正式名称は、投資信託説明書(交付目論見書)をご覧ください。			
比率	運用会社名	ファンド名	騰落率		
			1カ月間	3カ月間	6カ月間
76.5%	大和アセットマネジメント	ダイワ・グローバルREITファンド	+3.5%	+5.2%	+18.1%
19.7%	大和アセットマネジメント	外国REIT厳選投資戦略ファンド	---	---	---
1.6%	グローバル X マネジメント・カンパニー・エルエルシー	グローバルX スーパーディビデンド・世界リート ETF(米国籍、米ドル建)	+4.6%	-1.4%	+7.5%

■当資料は、ファンドの状況や関連する情報等をお知らせするために大和アセットマネジメントにより作成されたものです。当ファンドは、値動きのある有価証券等に投資しますので、基準価額は大きく変動します。したがって投資元本が保証されているものではありません。当ファンドの取得をご希望の場合には投資信託説明書(交付目論見書)を販売会社よりお渡しいたしますので、必ず内容をご確認の上ご自身でご判断ください。後述の当資料のお取り扱いにおけるご注意をよくお読みください。

設定・運用:

**大和アセットマネジメント**

Daiwa Asset Management

商号等

大和アセットマネジメント株式会社  
 金融商品取引業者 関東財務局長(金商)第352号

加入協会

一般社団法人投資信託協会  
 一般社団法人日本投資顧問業協会  
 一般社団法人第二種金融商品取引業協会

【市況概況】

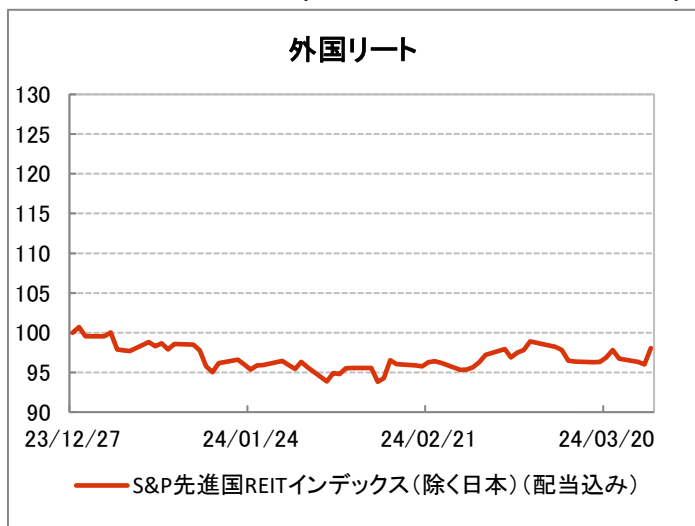
3月のS&P先進国REIT指数（除く日本）（配当込み、米ドル建）は、2.8%の上昇となりました（円建では、3.5%の上昇）（注）。

外国リート市場は上昇しました。米長期金利に連れて上下しつつもプラス圏で推移しました。セクター別では総じて上昇したものの、データセンターは空売り投資家の売り推奨レポート発行を受けて軟調に推移しました。アジア・太平洋圏においては、オーストラリア、シンガポールは上昇した一方、香港は下落しました。

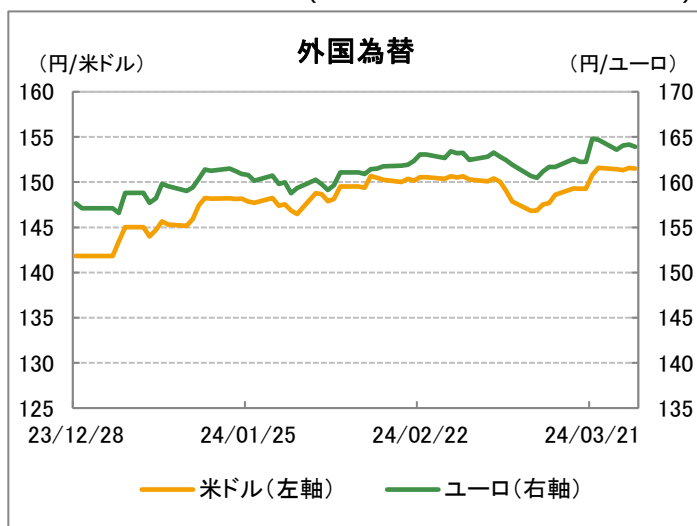
3月の外国為替市場は、対円で米ドル、ユーロともに上昇（円安）しました。

為替市場では、米ドルは、日銀がマイナス金利の解除など大規模な金融緩和の終了を発表したものの、他国・地域の中央銀行に比べ、緩和的な環境が続く見通しなどから緩やかな円安基調となりました。ユーロについてもおおむね米ドルと同様の動きとなりました。

(2023年12月27日～2024年3月27日)



(2023年12月28日～2024年3月28日)



※グラフの起点時を100として指数化

(出所)ブルームバーグより大和アセットマネジメント作成

## 【当月の運用方針】

当月は以下の方針で運用を行いました。

指定投資信託証券の組入比率は、高位に維持します。

運用能力評価、投資効果分析等を踏まえ、それぞれの運用者の能力を効率良く活かしたファンド配分をめざします。

長期的に安定的な運用をめざすため、ポートフォリオ全体のリスク特性が過度に偏ることのないように、組入ファンドの投資比率の調整を行っていきます。

## 【ファンド配分】

「ダイワ・グローバルREITファンド」の比率を引き下げました。また、「外国REIT厳選投資戦略ファンド」を新規に組み入れました。

## 【運用コメント】

当月の基準価額騰落率は3.6%となりました。

純資産総額に対して約77%組み入れている「ダイワ・グローバルREITファンド」などがプラス寄与しました。

指定投資信託証券の組み入れは、高位に維持しました。

## 【今後の運用方針】

指定投資信託証券の組入比率は、高位に維持します。

運用能力評価、投資効果分析等を踏まえ、それぞれの運用者の能力を効率良く活かしたファンド配分をめざします。

長期的に安定的な運用をめざすため、ポートフォリオ全体のリスク特性が過度に偏ることのないよう、組入ファンドの投資比率の調整を行っていきます。

(注)S&P先進国REIT指数(除く日本)(配当込み、米ドル建)の騰落率は、大和ファンド・コンサルティングが独自に計算しています。前月の最終営業日の前々営業日から、当月の最終営業日の前々営業日までの期間について計測しています。

※S&P先進国REITインデックス(除く日本)(配当込み)は、S&P Dow Jones Indices LLCの登録商標です。

投資信託証券 運用会社名	大和ファンド・コンサルティングによるファンド評価
ダイワ・グローバルREITファンド  大和アセットマネジメント株式会社	■ グローバルリート市場の拡大が予想される中で、調査体制の拡充が図られており、幅広く投資機会を捉えることが期待される。 ■ アナリストの調査結果を踏まえた合理的な投資判断が運用者により実践されており、投資機会を的確に発見することが期待される。
外国REIT厳選投資戦略ファンド  大和アセットマネジメント株式会社	■ リサーチ力を活かして、コンピクシヨンの高い銘柄のみを選定し、安定的な運用実績を実現しており、今後も良好なパフォーマンスが期待できる。
グローバルX スーパーディビデンド-世界リート ETF  グローバルX マネジメント・カンパニー・エルエルシー	■ 明瞭で、規律ある運用プロセスのもとで効率的な運用を期待できる。

※投資信託証券および運用会社名の正式名称は、投資信託説明書(交付目論見書)をご覧ください。

各ファンドの略称としてそれぞれ次を用いることがあります。

ダイワファンドラップ日本株式セレクト: FW日本株式セレクト

ダイワファンドラップ外国株式セレクト: FW外国株式セレクト

ダイワファンドラップ外国株式セレクト エマージングプラス: FW外国株式EM+

ダイワファンドラップ日本債券セレクト: FW日本債券セレクト

ダイワファンドラップ外国債券セレクト: FW外国債券セレクト

ダイワファンドラップ外国債券セレクト エマージングプラス: FW外国債券EM+

ダイワファンドラップJ-REITセレクト: FW J-REITセレクト

ダイワファンドラップ外国REITセレクト: FW外国REITセレクト

ダイワファンドラップコモディティセレクト: FWコモディティセレクト

ダイワファンドラップヘッジファンドセレクト: FWヘッジFセレクト

## 《ファンドの目的・特色》

### ファンドの目的

- ・海外のリートに投資し、信託財産の中長期的な成長と配当等収益の確保をめざします。

### ファンドの特色

- ・「ダイワファンドラップ セレクト・シリーズ」は、投資者と販売会社が締結する投資一任契約に基づいて、資産を管理する口座の資金を運用するためのファンドです。  
「ダイワファンドラップ セレクト・シリーズ」の購入の申込みを行なう投資者は、販売会社と投資一任契約の資産を管理する口座に関する契約および投資一任契約を締結する必要があります。
- ・「ダイワファンドラップ セレクト・シリーズ」を構成する各ファンドは、投資対象が異なり、投資信託証券への投資を通じて実質的な運用を行ないます。
- ・指定投資信託証券の選定、組入比率の決定は、株式会社 大和ファンド・コンサルティングの助言を受け、これを行ないます。
- ・毎年6月15日（休業日の場合翌営業日）に決算を行ない、収益配分方針に基づいて収益の配分を行ないます。

## 《投資リスク》

- 当ファンドは、値動きのある有価証券等に投資しますので、基準価額は変動します。したがって、**投資元本が保証されているものではなく、これを割込むことがあります。信託財産に生じた利益および損失は、すべて投資者に帰属します。投資信託は預貯金とは異なります。**基準価額の主な変動要因は、以下のとおりです。

リートの価格 (価格変動リスク・信用リスク)	リートの価格は、不動産市況の変動、リートの収益や財務内容の変動、リートに関する法制度の変更等の影響を受けます。組入リートの市場価格が下落した場合、基準価額が下落する要因となり、投資元本を割込むことがあります。
為替変動リスク	外貨建資産については、資産自体の価格変動のほか、当該外貨の円に対する為替レートの変動の影響を受けます。組入外貨建資産について、当該外貨の為替レートが円高方向に進んだ場合には、基準価額が下落する要因となり、投資元本を割込むことがあります。
カントリー・リスク	投資対象国・地域において、政治・経済情勢の変化等により市場に混乱が生じた場合、または取引に対して新たな規制が設けられた場合には、基準価額が予想外に下落したり、方針に沿った運用が困難となることがあります。
その他	解約資金を手当てするため組入証券を売却する際、市場規模や市場動向によっては市場実勢を押下げ、当初期待される価格で売却できないこともあります。この場合、基準価額が下落する要因となります。

※基準価額の変動要因は、上記に限定されるものではありません。

### その他の留意点

- 当ファンドのお取引に関しては、金融商品取引法第37条の6の規定（いわゆるクーリング・オフ）の適用はありません。
- 当ファンドは、大量の解約が発生し短期間で解約資金を手当てする必要が生じた場合や主たる取引市場において市場環境が急変した場合等に、一時的に組入資産の流動性が低下し、市場実勢から期待できる価格で取引できないリスク、取引量が限られてしまうリスクがあります。これにより、基準価額にマイナスの影響を及ぼす可能性や、換金の申込みの受け付けが中止となる可能性、換金代金のお支払いが遅延する可能性があります。

## 《ファンドの費用》

投資者が直接的に負担する費用				
	料率等	費用の内容		
購入時手数料	販売会社が別に定める率 ※徴収している販売会社はありません。	—		
信託財産留保額	ありません。	—		
投資者が信託財産で間接的に負担する費用				
	料率等	費用の内容		
運用管理費用(信託報酬)	FW日本株式セレクト	年率0.484% (税抜0.44%)	運用管理費用の総額は、日々の信託財産の純資産総額に対して左記の率を乗じて得た額とします。運用管理費用は、毎日計上され日々の基準価額に反映されます。	
	配分 (税抜) (注1)	委託会社	年率0.30%	ファンドの運用と調査、受託会社への運用指図、基準価額の計算、目論見書・運用報告書の作成等の対価です。
		販売会社	年率0.10%	運用報告書等各種書類の送付、口座内でのファンドの管理、購入後の情報提供等の対価です。
		受託会社	年率0.04%	運用財産の管理、委託会社からの指図の実行の対価です。
	投資対象とする 投資信託証券		投資対象ファンドにおける運用管理費用等です。 年率0.2541%(税抜0.231%)～年率0.902%(税抜0.82%)	
実質的に負担する 運用管理費用の概算値 (2024年1月時点)		<b>年率1.1039%(0.7381%～1.3860%)程度(税込)</b> (実際の組入状況等により変動します。)		



		料率等	費用の内容												
FW外国株式セレクト		年率0.484% (税抜0.44%)	運用管理費用の総額は、日々の信託財産の純資産総額に対して左記の率を乗じて得た額とします。運用管理費用は、毎日計上され日々の基準価額に反映されます。												
配分 (税抜) (注1)	委託会社	年率0.30%	ファンドの運用と調査、受託会社への運用指図、基準価額の計算、目論見書・運用報告書の作成等の対価です。												
	販売会社	年率0.10%	運用報告書等各種書類の送付、口座内でのファンドの管理、購入後の情報提供等の対価です。												
	受託会社	年率0.04%	運用財産の管理、委託会社からの指図の実行の対価です。												
投資対象とする 投資信託証券		投資対象ファンドにおける運用管理費用等です。													
実質的に負担する 運用管理費用の概算値 (2024年1月時点)		年率0.43%～年率1.0681% ただし、実績報酬制をとる投資対象ファンドの運用成果によっては、これを上回ることがあります。													
FW外国株式EM+		年率0.484% (税抜0.44%)	運用管理費用の総額は、日々の信託財産の純資産総額に対して左記の率を乗じて得た額とします。運用管理費用は、毎日計上され日々の基準価額に反映されます。												
配分 (税抜) (注1)	委託会社	年率0.30%	ファンドの運用と調査、受託会社への運用指図、基準価額の計算、目論見書・運用報告書の作成等の対価です。												
	販売会社	年率0.10%	運用報告書等各種書類の送付、口座内でのファンドの管理、購入後の情報提供等の対価です。												
	受託会社	年率0.04%	運用財産の管理、委託会社からの指図の実行の対価です。												
投資対象とする 投資信託証券		投資対象ファンドにおける運用管理費用等です。													
実質的に負担する 運用管理費用の概算値 (2024年1月時点)		年率0.43%～年率1.25% ただし、実績報酬制をとる投資対象ファンドの運用成果によっては、これを上回ることがあります。													
運用管理費用(信託報酬)	FW日本債券セレクト		<p>年率0.484% (税抜0.44%)以内</p> <p>運用管理費用の総額は、日々の信託財産の純資産総額に対して左記の率を乗じて得た額とします。運用管理費用は、毎日計上され日々の基準価額に反映されます。</p> <p>運用管理費用(年率)は、下表(A)時点の新発10年固定利付国債利回りに応じて、下表(B)の期間において、純資産総額に対して以下の率とします。</p> <p>新発10年固定利付国債利回りが</p> <p>イ. 2%未満の場合 …………… 年率0.242%(税抜0.22%)</p> <p>ロ. 2%以上の場合 …………… 年率0.484%(税抜0.44%)</p> <table border="1"> <thead> <tr> <th></th> <th>〈A〉</th> <th>〈B〉</th> </tr> </thead> <tbody> <tr> <td>① 前計算期末</td> <td></td> <td>毎計算期間の最初の6か月終了日(休業日の場合翌営業日)まで</td> </tr> <tr> <td>② 毎計算期間の最初の6か月終了日(休業日の場合翌営業日)</td> <td></td> <td>毎計算期間の最初の6か月終了日(休業日の場合翌営業日)の翌日から毎計算期間末まで</td> </tr> </tbody> </table>		〈A〉	〈B〉	① 前計算期末		毎計算期間の最初の6か月終了日(休業日の場合翌営業日)まで	② 毎計算期間の最初の6か月終了日(休業日の場合翌営業日)		毎計算期間の最初の6か月終了日(休業日の場合翌営業日)の翌日から毎計算期間末まで			
		〈A〉	〈B〉												
	① 前計算期末		毎計算期間の最初の6か月終了日(休業日の場合翌営業日)まで												
	② 毎計算期間の最初の6か月終了日(休業日の場合翌営業日)		毎計算期間の最初の6か月終了日(休業日の場合翌営業日)の翌日から毎計算期間末まで												
	委託会社	配分については、 下記参照	ファンドの運用と調査、受託会社への運用指図、基準価額の計算、目論見書・運用報告書の作成等の対価です。												
	販売会社		運用報告書等各種書類の送付、口座内でのファンドの管理、購入後の情報提供等の対価です。												
	受託会社		運用財産の管理、委託会社からの指図の実行の対価です。												
			<table border="1"> <thead> <tr> <th>〈運用管理費用の配分〉 (税抜)(注1)</th> <th>委託会社</th> <th>販売会社</th> <th>受託会社</th> </tr> </thead> <tbody> <tr> <td>前イ.の場合</td> <td>年率0.15%</td> <td>年率0.05%</td> <td>年率0.02%</td> </tr> <tr> <td>前ロ.の場合</td> <td>年率0.30%</td> <td>年率0.10%</td> <td>年率0.04%</td> </tr> </tbody> </table>	〈運用管理費用の配分〉 (税抜)(注1)	委託会社	販売会社	受託会社	前イ.の場合	年率0.15%	年率0.05%	年率0.02%	前ロ.の場合	年率0.30%	年率0.10%	年率0.04%
	〈運用管理費用の配分〉 (税抜)(注1)	委託会社	販売会社	受託会社											
	前イ.の場合	年率0.15%	年率0.05%	年率0.02%											
前ロ.の場合	年率0.30%	年率0.10%	年率0.04%												
投資対象とする 投資信託証券		投資対象ファンドにおける運用管理費用等です。													
実質的に負担する 運用管理費用の概算値 (2024年1月時点)		<p>年率0.308%(税抜0.28%)～年率0.473%(税抜0.43%)</p> <p>※投資対象ファンドにおける運用管理費用の上限を示しております。国債利回り水準等により変動する投資対象ファンドの運用管理費用は、これを下回ることがあります。</p> <p>新発10年固定利付国債利回りが</p> <p>1%未満の場合 <b>年率0.4828%(0.4400%～0.7150%)程度(税込)</b></p> <p>1%以上2%未満の場合 <b>年率0.5169%(0.4400%～0.7150%)程度(税込)</b></p> <p>(実際の組入状況等により変動します。)</p>													

		料率等	費用の内容
FW外国債券セレクト		年率0.484% (税抜0.44%)	運用管理費用の総額は、日々の信託財産の純資産総額に対して左記の率を乗じて得た額とします。運用管理費用は、毎日計上され日々の基準価額に反映されます。
配分 (税抜) (注1)	委託会社	年率0.30%	ファンドの運用と調査、受託会社への運用指図、基準価額の計算、目論見書・運用報告書の作成等の対価です。
	販売会社	年率0.10%	運用報告書等各種書類の送付、口座内でのファンドの管理、購入後の情報提供等の対価です。
	受託会社	年率0.04%	運用財産の管理、委託会社からの指図の実行の対価です。
投資対象とする 投資信託証券		投資対象ファンドにおける運用管理費用等です。 年率0.2981%(税抜0.271%)～年率0.60%+上限0.15%	
実質的に負担する 運用管理費用の概算値 (2024年1月時点)		<b>年率0.9437%(0.7821%～1.2340%)程度(税込)</b> (実際の組入状況等により変動します。)	
FW外国債券EM+		年率0.484% (税抜0.44%)	運用管理費用の総額は、日々の信託財産の純資産総額に対して左記の率を乗じて得た額とします。運用管理費用は、毎日計上され日々の基準価額に反映されます。
配分 (税抜) (注1)	委託会社	年率0.30%	ファンドの運用と調査、受託会社への運用指図、基準価額の計算、目論見書・運用報告書の作成等の対価です。
	販売会社	年率0.10%	運用報告書等各種書類の送付、口座内でのファンドの管理、購入後の情報提供等の対価です。
	受託会社	年率0.04%	運用財産の管理、委託会社からの指図の実行の対価です。
投資対象とする 投資信託証券		投資対象ファンドにおける運用管理費用等です。 年率0.2981%(税抜0.271%)～年率0.60%+上限0.15%	
実質的に負担する 運用管理費用の概算値 (2024年1月時点)		<b>年率0.9766%(0.7821%～1.2340%)程度(税込)</b> (実際の組入状況等により変動します。)	
FW J-REITセレクト		年率0.374% (税抜0.34%)	運用管理費用の総額は、日々の信託財産の純資産総額に対して左記の率を乗じて得た額とします。運用管理費用は、毎日計上され日々の基準価額に反映されます。
配分 (税抜) (注1)	委託会社	年率0.245%	ファンドの運用と調査、受託会社への運用指図、基準価額の計算、目論見書・運用報告書の作成等の対価です。
	販売会社	年率0.075%	運用報告書等各種書類の送付、口座内でのファンドの管理、購入後の情報提供等の対価です。
	受託会社	年率0.02%	運用財産の管理、委託会社からの指図の実行の対価です。
投資対象とする 投資信託証券		投資対象ファンドにおける運用管理費用等です。 年率0.33%(税抜0.30%)～年率0.6105%(税抜0.555%)	
実質的に負担する 運用管理費用の概算値 (2024年1月時点)		<b>年率0.7321%(0.7040%～0.8910%)程度(税込)</b> (実際の組入状況等により変動します。)	
FW外国REITセレクト		年率0.374% (税抜0.34%)	運用管理費用の総額は、日々の信託財産の純資産総額に対して左記の率を乗じて得た額とします。運用管理費用は、毎日計上され日々の基準価額に反映されます。
配分 (税抜) (注1)	委託会社	年率0.245%	ファンドの運用と調査、受託会社への運用指図、基準価額の計算、目論見書・運用報告書の作成等の対価です。
	販売会社	年率0.075%	運用報告書等各種書類の送付、口座内でのファンドの管理、購入後の情報提供等の対価です。
	受託会社	年率0.02%	運用財産の管理、委託会社からの指図の実行の対価です。
投資対象とする 投資信託証券		投資対象ファンドにおける運用管理費用等です。 年率0.58%～年率0.7931%(税抜0.721%)	
実質的に負担する 運用管理費用の概算値 (2024年1月時点)		<b>年率0.9785%(0.9540%～1.1671%)程度(税込)</b> (実際の組入状況等により変動します。)	

運用管理費用(信託報酬)



		料率等	費用の内容	
運用管理費用 信託報酬	FWコモディティセレクト		年率0.374% (税抜0.34%) 運用管理費用の総額は、日々の信託財産の純資産総額に対して左記の率を乗じて得た額とします。運用管理費用は、毎日計上され日々の基準価額に反映されます。	
	配分 (税抜) (注1)	委託会社	年率0.245%	ファンドの運用と調査、受託会社への運用指図、基準価額の計算、目論見書・運用報告書の作成等の対価です。
		販売会社	年率0.075%	運用報告書等各種書類の送付、口座内でのファンドの管理、購入後の情報提供等の対価です。
		受託会社	年率0.02%	運用財産の管理、委託会社からの指図の実行の対価です。
	投資対象とする 投資信託証券		年率0.242%(税抜0.22%)～年率1.00%	投資対象ファンドにおける運用管理費用等です。
	実質的に負担する 運用管理費用の概算値 (2024年1月時点)		<b>年率1.2755%(0.6160%～1.3740%)程度(税込)</b> (実際の組入状況等により変動します。)	
	FWヘッジFセレクト		年率0.484% (税抜0.44%)	運用管理費用の総額は、日々の信託財産の純資産総額に対して左記の率を乗じて得た額とします。運用管理費用は、毎日計上され日々の基準価額に反映されます。
	配分 (税抜) (注1)	委託会社	年率0.30%	ファンドの運用と調査、受託会社への運用指図、基準価額の計算、目論見書・運用報告書の作成等の対価です。
		販売会社	年率0.10%	運用報告書等各種書類の送付、口座内でのファンドの管理、購入後の情報提供等の対価です。
		受託会社	年率0.04%	運用財産の管理、委託会社からの指図の実行の対価です。
投資対象とする 投資信託証券		年率0.2981%(税抜0.271%)～年率上限1.95% ただし、実績報酬制をとる投資対象ファンドの運用成果によっては、これを上回ることがあります。	投資対象ファンドにおける運用管理費用等です。	
実質的に負担する 運用管理費用の概算値 (2024年1月時点)		<b>年率1.5925%(0.9821%～2.4340%)程度(税込)</b> (実際の組入状況等により変動します。)		
その他の費用・手数料		(注2)	監査報酬、有価証券売買時の売買委託手数料、先物取引・オプション取引等に要する費用、資産を外国で保管する場合の費用等を信託財産でご負担いただきます。	

(注1)「運用管理費用の配分」には、別途消費税率を乗じた額がかかります。

(注2)「その他の費用・手数料」については、運用状況等により変動するため、事前に料率、上限額等を示すことができません。

※運用管理費用の信託財産からの支払いは、毎計算期間の最初の6か月終了日(休業日の場合翌営業日)および毎計算期末または信託終了時に行なわれます。

※手数料等の合計額については、保有期間等に応じて異なりますので、表示することができません。また、上場不動産投資信託は市場価格により取引されており、費用を表示することができません。

## 《お申込みメモ》

購入単位	最低単位を1円単位または1口単位として販売会社が定める単位
購入価額	購入申込受付日の翌々営業日の基準価額（1万口当たり）
購入代金	販売会社が定める期日までにお支払い下さい。
換金単位	最低単位を1口単位として販売会社が定める単位
換金価額	換金申込受付日の翌々営業日の基準価額（1万口当たり）
換金代金	原則として換金申込受付日から起算して6営業日目からお支払いします。
申込受付中止日	①ニューヨーク証券取引所またはオーストラリア証券取引所の休業日 ②一部解約金の支払い等に支障を来すおそれがあるとして委託会社が定める日 （注）申込受付中止日は、販売会社または委託会社にお問合わせ下さい。
申込締切時間	午後3時まで（販売会社所定の事務手続きが完了したもの）
換金制限	信託財産の資金管理を円滑に行なうために大口の換金申込には制限があります。
購入・換金申込受付 の中止および取消し	金融商品取引所等における取引の停止、外国為替取引の停止その他やむを得ない事情があるときは、購入、換金の申込みの受け付けを中止することがあります。
繰上償還	次のいずれかの場合には、委託会社は、事前に受益者の意向を確認し、受託会社と合意のうえ、信託契約を解約し、信託を終了させること（繰上償還）ができます。 ・受益権の口数が30億口を下ることとなった場合 ・信託契約を解約することが受益者のため有利であると認めるとき ・やむを得ない事情が発生したとき
収益分配	年1回、収益分配方針に基づいて収益の分配を行いません。 （注）当ファンドには、「分配金再投資コース」と「分配金支払いコース」があります。なお、お取扱い可能なコースについては異なる場合がありますので、販売会社にお問合わせ下さい。
課税関係	課税上は株式投資信託として取扱われます。配当控除、益金不算入制度の適用はありません。 公募株式投資信託は税法上、一定の要件を満たした場合にNISA（少額投資非課税制度）の適用対象となります。 当ファンドは、NISAの対象ではありません。 ※税法が改正された場合等には変更される場合があります。

## ◀ 当資料のお取り扱いにおけるご注意 ▶

- 当資料は、ファンドの状況や関連する情報等をお知らせするために大和アセットマネジメントにより作成されたものです。
- 当ファンドのお申込みにあたっては、販売会社よりお渡しする「投資信託説明書（交付目論見書）」の内容を必ずご確認くださいのうえ、ご自身でご判断ください。
- 投資信託は、値動きのある有価証券等に投資しますので、基準価額は大きく変動します。したがって、投資者のみなさまの投資元本が保証されているものではありません。信託財産に生じた利益および損失は、すべて投資者に帰属します。投資信託は預貯金とは異なります。
- 投資信託は、預金や保険契約とは異なり、預金保険機構・保険契約者保護機構の保護の対象ではありません。証券会社以外でご購入いただいた投資信託は、投資者保護基金の対象ではありません。
- 当資料は、信頼できると考えられる情報源から作成していますが、その正確性・完全性を保証するものではありません。運用実績などの記載内容は過去の実績であり、将来の成果を示唆・保証するものではありません。また、税金、手数料等を考慮していませんので、投資者のみなさまの実質的な投資成果を示すものではありません。
- 当資料の中で記載されている内容、数値、図表、意見等は資料作成時点のものであり、今後予告なく変更されることがあります。
- 分配金は、収益分配方針に基づいて委託会社が決定します。あらかじめ一定の額の分配をお約束するものではありません。分配金が支払われない場合もあります。

販売会社等についてのお問い合わせ

▶ **大和アセットマネジメント** フリーダイヤル 0120-106212(営業日の9:00~17:00)

当社ホームページ

▶ <https://www.daiwa-am.co.jp/>

ダイワファンドラップ 外国REITセレクト

販売会社名（業態別、50音順） （金融商品取引業者名）		登録番号	加入協会			
			日本証券業協会	一般社団法人 金融先物 取引業協会	一般社団法人 日本投資 顧問業協会	一般社団法人 第二種金融商 品取引業協会
大和証券株式会社	金融商品取引業者	関東財務局長(金商)第108号	○	○	○	○

上記の販売会社は今後変更となる場合があります。また、販売会社によって、新規のご購入の取扱いを行っていない場合や、お申込み方法・条件等が異なります。くわしくは、販売会社にお問合わせ下さい。