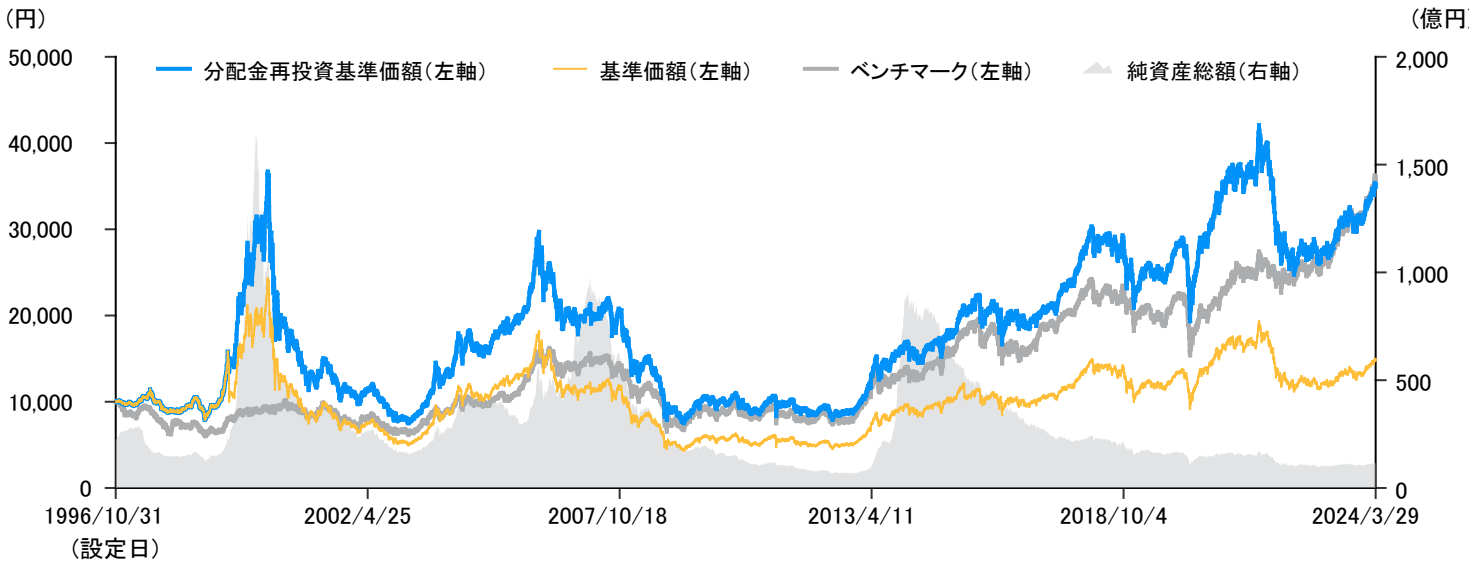


JPM中小型株オープン

追加型投信／国内／株式

基準価額・純資産総額等の推移



騰落率

	1カ月	3カ月	6カ月	1年	3年	5年	設定来
■ ファンド	3.0%	10.9%	14.2%	26.5%	-3.2%	38.6%	252.8%
■ ベンチマーク	4.7%	14.0%	15.7%	34.3%	41.8%	73.9%	261.4%

- ・基準価額は信託報酬控除後です。分配金再投資基準価額は、税引前分配金を分配時に再投資したものと計算しています。信託報酬については、後記の「ファンドの費用」をご覧ください。
- ・ラッセル野村中小型インデックス(配当込み)は当ファンドのベンチマークです。
- ・「基準価額・純資産総額等の推移」におけるラッセル野村中小型インデックス(配当込み)は、設定日の前営業日を10,000として指数化しています。
- ・騰落率は、分配金再投資基準価額にて計算しています。騰落率は実際の投資家利回りとは異なります。
- ・ベンチマークの設定来の騰落率は、設定日の前営業日を基準値としています。

ファンド情報

基準価額	14,951円
純資産総額	116.2億円

ポートフォリオ情報(マザーファンド)

銘柄数	71
資産構成比率	100.0%
株式組入比率	98.0%
投資信託組入比率	-
先物等組入比率	-
現金等	2.0%

過去5期の分配金実績

第50期	2021年10月	300円
第51期	2022年4月	0円
第52期	2022年10月	300円
第53期	2023年4月	300円
第54期	2023年10月	200円
設定来累計		11,260円

- ・投資信託には不動産投資信託(REIT)も含まれます。
- ・「ポートフォリオ情報」における比率は純資産総額比です。
- ・売買等の計上タイミングの影響や市場環境の急激な変動により、一時的に株式組入比率が100%を超える場合があります。

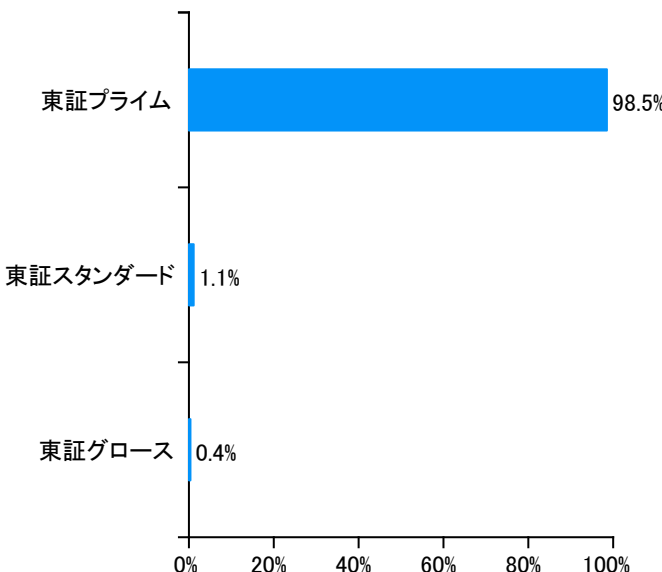
- ・分配金は、1万口当たり、税引前です。
- ・上記は過去の実績であり、将来の成果を保証するものではありません。また、必ず分配を行うものではありません。

本資料のデータ・分析等は過去の実績や将来の予測、作成時点における当社および当社グループの判断を示したものであり、将来の投資成果および市場環境の変動等を示唆・保証するものではありません。

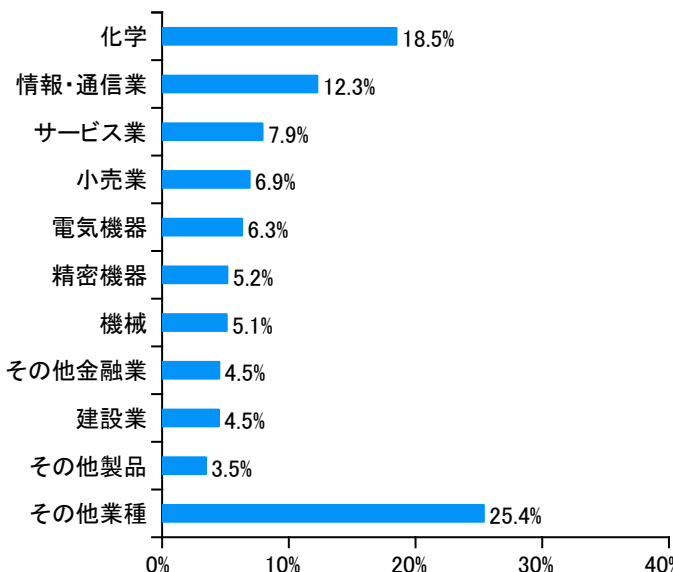
JPM中小型株オープン

ポートフォリオの状況(マザーファンド)

市場別構成比率



業種別構成比率



組入上位10銘柄(2024年2月末現在)

銘柄	市場	業種	比率
1 日本酸素ホールディングス	東証プライム	化学	4.0%
2 三和ホールディングス	東証プライム	金属製品	2.9%
3 日本取引所グループ	東証プライム	その他金融業	2.9%
4 メック	東証プライム	化学	2.7%
5 セコム	東証プライム	サービス業	2.5%
6 パン・パシフィック・インターナショナルホールディングス	東証プライム	小売業	2.5%
7 ディスコ	東証プライム	機械	2.4%
8 ライフドリンク カンパニー	東証プライム	食料品	2.4%
9 楽天銀行	東証プライム	銀行業	2.3%
10 九電工	東証プライム	建設業	2.3%

- ・市場別、業種別構成比率は組入価証券を100%(先物は含まれません。)として計算しています。四捨五入の関係で合計が100%とならない場合があります。
- ・組入上位10銘柄は、基準日の前月末の情報です。
- ・組入上位10銘柄の比率は純資産総額比です。
- ・業種は東証33業種をもとに分類しています。

本資料のデータ・分析等は過去の実績や将来の予測、作成時点における当社および当社グループの判断を示したものであり、将来の投資成果および市場環境の変動等を示唆・保証するものではありません。

JPM中小型株オープン

運用状況等と今後の運用方針

市場概況

3月の国内株式市場は、日銀が金融政策決定会合でマイナス金利政策の解除と長短金利操作の撤廃を発表した一方で、追加の利上げには慎重な姿勢を見せたことで安心感が広がり、株価は上昇しました。

東証33業種別株価指数を見ると、騰落率が上位となった業種は、主に不動産業、鉱業、石油・石炭製品などで、下位となった業種は、主に海運業、精密機器、医薬品などでした。

規模別では、TOPIX100は+3.43%、TOPIXスモールは+2.95%と、大型株優位の値動きとなりました。東証スタンダード指数は+1.28%、東証グロース指数は-2.97%となりました。

運用状況

3月の当ファンドの基準価額(税引前分配金再投資)騰落率はベンチマークを下回りました。

半導体後工程装置であるダイサやグラインダを扱う機械銘柄、腕時計をグローバルに展開する精密機器銘柄、ディスカウントストアなどを全国展開する小売銘柄などへの投資がプラスに寄与しました。

一方で、基礎・機能化学品を展開し、医薬品精製材料において世界で高シェアを有する化学銘柄、半導体パッケージ基板向け化学薬品の分野で世界的に高いシェアを誇る化学銘柄、経費精算、請求・領収書ソフトウェア、メール共有・管理システムなどを提供する情報通信銘柄などへの投資がマイナスに寄与しました。

当月の主な売買としては、リチウムイオン電池やセラミックコンデンサを製造する電気機器銘柄の新規組入を行う一方で、国内コンビニエンスストアチェーン大手の小売銘柄の全売却を行いました。

市場見通しと今後の運用方針

日銀の政策転換に伴う円高・株安のリスクが指摘されてきましたが、植田総裁やその他の日銀幹部のトーンがハト派(金融緩和に前向き)であったために、株式市場が大きくマイナスに反応することはありませんでした。今回の政策判断には春闘における賃金交渉の結果が大きく影響しています。今後の追加利上げには、賃金と物価の好循環や、低迷している個人消費への好影響を確認する必要があります。

銘柄選択の観点からは引き続き、企業業績の構造的な変化と、循環的な回復の双方に目配りすることが重要だと考えます。海外投資家は、東証から上場企業への要請である「資本コストや株価を意識した経営の実現に向けた対応」に強い関心を示しており、各企業の対応状況にも注視が必要です。

投資の視点としては、引き続き中長期的な独自の成長ストーリーを有する銘柄に注目しており、重点的に投資している代表的なテーマは以下の通りです。

- ・IoT(モノのインターネット)やAI(人工知能)の普及によって成長が期待される半導体や電子部品などの分野
- ・ITを活用し既存の業界を変革することで成長が期待できるフィンテック(金融とITの融合)、リアルエステートテック(不動産とITの融合)、HRテック(人材・人事とITの融合)、i-Construction(建設とITの融合)関連の企業
- ・バイオテクノロジー、先進医療、医療機器に対する政策支援や市場拡大の恩恵を受けると期待される企業
- ・明確な競争優位性を確立し、市場シェア拡大により中期的な収益拡大が期待できる消費関連企業
- ・普及拡大が期待される自動車の自動運転技術や電装化関連分野
- ・新興国での需要拡大が見込まれる消費財、医療サービス、社会インフラ関連の企業
- ・通信インフラの拡張、ビッグデータやクラウドコンピューティング化、スマートフォンの普及率の上昇により新たな市場の成長が見込まれるインターネット、IT関連のビジネス分野
- ・社会インフラの老朽化に伴う都市機能の強化や更新需要の恩恵を受けると考えられる建設関連企業
- ・新興国における人件費の上昇やIoTを活用した製造現場での技術革新などが追い風となるのが期待されるFA(工場自動化)関連企業
- ・グローバルで着実に拡大が見込める「コト消費」の恩恵を受けるコンテンツ・エンターテインメント関連銘柄
- ・脱炭素社会づくりに貢献するクリーンエネルギー、省エネ関連の企業

その他、内外マクロ経済の動向に大きく左右されず、個別の成長ドライバー(駆動力)を有すると判断できる銘柄の新規発掘にも引き続き注力します。

※上記運用状況及び運用方針については、実質的な運用を行うマザーファンドに係る説明を含みます。

上記は、作成時点のJ.P.モルガン・アセット・マネジメントの見解であり、予告なく変更されることがあります。

ファンドの特色

1 ファンドは、マザーファンド*1を通じて日本の中小型株式を実質的な主要投資対象とし、信託財産の中長期的な成長をはかることを目的として、積極的な運用を行います。

- 主として日本の中小型株式の中から、成長性があり、かつ株価水準が割安と判断される銘柄を中心に投資します。

組入銘柄は、日本の取引所における全上場銘柄から時価総額上位100銘柄を除いたものが中心となります。

※ファンドの運用はファミリーファンド方式により、マザーファンドを通じて行います。

*1 GiM中小型株オープン・マザーファンド(適格機関投資家専用)。

(注) ある銘柄を組み入れた後に、当該銘柄が時価総額上位100銘柄に入った場合は、継続して保有できるものとします。

2 銘柄の選定は、運用チームが行う企業取材に基づくボトムアップ・アプローチ方式で行います。

- 運用チームが業種にこだわらず企業取材*2を行うことにより、業種間の比較が容易になります。企業取材においては、事業戦略の優位性や経営陣の質の見極めに重点を置いており、特に経営陣との対話を重視しています。これらを総合的に分析し、銘柄の選定に反映します。
- 運用チームによる横断的・多面的な企業取材に加えて、他の運用チームや調査部門との情報共有を積極的に行っているほか、J.P.モルガン・アセット・マネジメントのグローバルなネットワークを積極的に活用することで調査・運用能力を強化しています。

※ボトムアップ・アプローチとは、経済等の予測・分析により銘柄を選定するのではなく、個別企業の調査・分析から銘柄の選定を行う運用手法です。

※企業取材とは、企業訪問、企業来訪、電話取材等を通じて、企業の情報を得ることをいいます。

※J.P.モルガン・アセット・マネジメントは、JPモルガン・チェース・アンド・カンパニーおよび世界の関連会社の資産運用ビジネスのブランドです。

*2 委託会社を含むJ.P.モルガン・アセット・マネジメント内の日本株式担当者による大型株式を含む企業取材件数の合計は、年間延べ約4,600件(2022年実績)です。

3 ファンドのベンチマークは、ラッセル野村中小型インデックス(配当込み)とします。

- ファンドは、中長期的にベンチマークを上回る投資成果の実現を目指しますが、ベンチマークを上回ることを保証するものではありません。

※ベンチマークとは、ファンドの運用成果を測る際に比較の基準とする指標のことをいいます。

・資金動向、市況動向、経済情勢、投資環境等の変化に対応するために、やむを得ない事情がある場合には、上記にしたがった運用が行えないことがあります。

ご購入の際は、「投資信託説明書(交付目論見書)」および「目論見書補完書面」を必ずご覧ください。

投資リスク

ファンドの運用による損益はすべて投資者に帰属します。
投資信託は元本保証のない金融商品です。投資信託は預貯金と異なります。

基準価額の変動要因

ファンドは、主に国内の中小型株式に投資しますので、以下のような要因の影響により基準価額が変動し、下落した場合は、損失を被ることがあります。下記は、ファンドにおける基準価額の変動要因のすべてではなく、他の要因も影響することがあります。

株価変動リスク	株式の価格は、政治・経済情勢、発行会社の業績・財務状況の変化、市場における需給・流動性による影響を受け、変動することがあります。特に中小型株式は大型株式に比べ、株価がより大幅に変動することがあります。
流動性リスク	中小型株式は大型株式に比べて、市場での売買高が少ない場合があり、注文が成立しないこと、売買が成立しても注文時に想定していた価格と大きく異なることがあります。
銘柄選定方法に関するリスク	銘柄の選定はボトムアップ・アプローチにより行います。したがって、ファンドの構成銘柄や業種配分は、日本の中小型株式市場やベンチマークとは異なるものになり、ファンドの構成銘柄の株価もより大きく変動することがあります。

その他の留意点

- クーリングオフ制度(金融商品取引法第37条の6)の適用はありません。
- ファンドの流動性リスクが顕在化した場合、ファンドの基準価額が下がること、ファンドが他の投資機会を活用できなくなること、またはファンドが所定の期間内に換金代金の支払いに応じられないことがあります。

収益分配金に関する留意事項

- 分配金は、預貯金の利息とは異なり、投資信託の純資産から支払われますので、分配金が支払われると、その金額相当分、基準価額は下がります。
- 分配金は、決算期中に発生した収益(経費^{*1}控除後の配当等収益^{*2}および有価証券の売買益^{*3})を超えて支払われる場合があります。その場合、当期決算日の基準価額は前期決算日と比べて下落することになります。また、分配金の水準は、必ずしも決算期中におけるファンドの収益率を示すものではありません。
- 受益者のファンドの購入価額によっては、分配金の一部または全部が、実質的には元本の一部払戻しに相当する場合があります。ファンド購入後の運用状況により、分配金額より基準価額の値上がりりが小さかった場合も同様です。

*1 運用管理費用(信託報酬)およびその他の費用・手数料をいいます。

*2 有価証券の利息・配当金を主とする収益をいいます。

*3 評価益を含みます。

JPM中小型株オープン

お申込みメモ

購入単位	一般コース:1万口以上1口単位または1万円以上1円単位とします。 自動けいぞく投資コース:1万口以上1口単位または1万円以上1円単位とします。 ただし、自動けいぞく投資コースにおいて収益分配金を再投資する場合は、1円以上1円単位とします。購入後のコース変更はできません。詳しくは、販売会社にお問い合わせください。
購入価額	購入申込日の基準価額とします。
換金単位	一般コース:1口単位または1円単位とします。 自動けいぞく投資コース:1口単位または1円単位とします。
換金価額	換金申込日の基準価額から信託財産留保額を差し引いた額とします。換金時に手数料はかかりません。
換金代金	原則として換金申込日から起算して4営業日目から、販売会社においてお支払いいたします。
申込締切時間	午後3時までに、購入・換金申込みが行われ、かつ当該申込みの受付にかかる販売会社所定の事務手続きが完了したものを当日の購入・換金申込みとして取扱います。
換金制限	1日1顧客当たり10億円を超える換金申込みはできません。
信託期間	1996年10月31日から2026年10月20日(休業日の場合は翌営業日)までです。(設定日は1996年10月31日です。)
決算日	毎年4月20日および10月20日(休業日の場合は翌営業日)です。
収益分配	毎年2回の決算時に委託会社が分配額を決定します。ただし、分配対象額が少額の場合は分配を行わないことがあります。収益分配金は、原則として決算日から起算して5営業日目までに受益者に支払いを開始します。自動けいぞく投資コースをお申込みの場合は、収益分配金は税引き後無手数料でファンドに再投資されます。
課税関係	課税上の取扱いは、「公募株式投資信託」となります。 「公募株式投資信託」は税法上、一定の要件を満たした場合にNISA(少額投資非課税制度)の適用対象となりますが、このファンドは、NISAの対象ではありません。また、配当控除は適用されません。なお、益金不算入制度は適用されません。 詳しくは販売会社にお問い合わせください。 上記は2024年1月1日現在のもので、税法が改正された場合等には変更される場合があります。

ファンドの費用

投資者が直接的に負担する費用

購入時手数料	手数料率は 3.3%(税抜3.0%) を上限とします。詳しくは、販売会社にお問い合わせください。 (購入時手数料=購入価額×購入口数×手数料率(税込)) 自動けいぞく投資コースにおいて収益分配金を再投資する場合は、無手数料とします。
信託財産留保額	換金申込日の基準価額に対して 0.5% を乗じて得た額が換金時に差し引かれます。

投資者が信託財産で間接的に負担する費用

運用管理費用(信託報酬)	ファンドの純資産総額に対して 年率1.683%(税抜1.53%) がかかり、日々の基準価額に反映されます。信託財産に日々費用計上し、決算日および償還日の翌営業日に信託財産中から支払います。
その他の費用・手数料	「有価証券の取引等にかかる費用*」「信託財産に関する租税*」「信託事務の処理に関する諸費用(ファンド監査費用および信託事務の処理に関する諸費用を除きます。)、その他ファンドの運用上必要な費用*」「ファンド監査費用および信託事務の処理に関する諸費用(純資産総額に対して年率0.022%(税抜0.02%)、上限年間330万円(税抜300万円))」 *運用状況等により変動し、適切な記載が困難なため、事前に種類ごとの金額、上限額またはその計算方法等の概要などを具体的に表示することができないことから、記載していません。

ファンドの費用の合計額は、ファンドの保有期間等により変動し、表示することができないことから、記載していません。

ファンドの関係法人

委託会社	JPモルガン・アセット・マネジメント株式会社(ファンドの運用の指図) 金融商品取引業者 関東財務局長(金商)第330号 加入協会: 日本証券業協会、一般社団法人投資信託協会、一般社団法人日本投資顧問業協会、一般社団法人第二種金融商品取引業協会
受託会社	野村信託銀行株式会社(ファンドの財産の保管および管理)
販売会社	委託会社(am.jpmorgan.com/jp)までお問い合わせください。(ファンドの購入・換金の取扱い等、投資信託説明書(交付目論見書)の入手先)

ご購入の際は、「投資信託説明書(交付目論見書)」および「目論見書補完書面」を必ずご覧ください。

取扱販売会社について

- 投資信託説明書(交付目論見書)は下記の販売会社で入手することができます。
- 登録番号に「金商」が含まれているものは金融商品取引業者、「登金」が含まれているものは登録金融機関です。
- 株式会社を除いた正式名称を昇順に表示しています。
- 下記には募集の取扱いを行っていない販売会社が含まれていることがあります。また、下記以外の販売会社が募集の取扱いを行っている場合があります。
- 下記登録金融機関(登金)は、日本証券業協会の特別会員です。

2024年4月1日現在

金融商品取引業者等の名称	登録番号	日本証券業協会	一般社団法人 第二種金融商品 取引業協会	一般社団法人 日本投資顧問業 協会	一般社団法人 金融先物取引業 協会	その他
野村證券株式会社	関東財務局長(金商)第142号	○	○	○	○	

本資料で使用している指数について

- ラッセル野村中小型インデックスの知的財産権およびその他一切の権利は野村フィデューシャリー・リサーチ&コンサルティング株式会社およびFrank Russell Company に帰属します。なお、野村フィデューシャリー・リサーチ&コンサルティング株式会社およびFrank Russell Company は、当インデックスの正確性、完全性、信頼性、有用性、市場性、商品性および適合性を保証するものではなく、インデックスの利用者およびその関連会社が当インデックスを用いて行う事業活動・サービスに関し一切責任を負いません。
- TOPIX(東証株価指数)、東証33業種別株価指数、TOPIX100、TOPIXスモール、東証スタンダード市場指数、東証グロース市場指数は、株式会社JPX総研又は株式会社JPX総研の関連会社(以下「JPX」といいます。)の知的財産であり、指数の算出、指数値の公表、利用など各指数に関するすべての権利・ノウハウ及び各指数に係る標章又は商標に関するすべての権利はJPXが有します。JPXは、各指数の指数値の算出又は公表の誤謬、遅延又は中断に対し、責任を負いません。本商品は、JPXにより提供、保証又は販売されるものではなく、本商品の設定、販売及び販売促進活動に起因するいかなる損害に対してもJPXは責任を負いません。

本資料に関する注意事項

本資料はJPモルガン・アセット・マネジメント株式会社(以下、「当社」という。)が作成したものです。当社は信頼性が高いとみなす情報等に基づいて本資料を作成しておりますが、当該情報が正確であることを保証するものではなく、当社は、本資料に記載された情報を使用することによりお客さまが投資運用を行った結果被った損害を補償いたしません。本資料に記載された意見・見通しは表記時点での当社および当社グループの判断を反映したものであり、将来の市場環境の変動や、当該意見・見通しの実現を保証するものではありません。また、当該意見・見通しは将来予告なしに変更されることがあります。本資料は、当社が設定・運用する投資信託について説明するものであり、その他の有価証券の勧誘を目的とするものではありません。また、当社が当該投資信託の販売会社として直接説明するために作成したものではありません。

投資した資産の価値の減少を含むリスクは、投資信託をご購入のお客さまが負います。過去の運用成績は将来の運用成果を保証するものではありません。投資信託は預金および保険ではありません。投資信託は、預金保険機構および保険契約者保護機構の保護の対象ではありません。投資信託を証券会社(第一種金融商品取引業者を指します。)以外でご購入いただいた場合、投資者保護基金の保護の対象ではありません。投資信託は、金融機関の預金と異なり、元本および利息の保証はありません。取得のお申込みの際は投資信託説明書(交付目論見書)および目論見書補完書面をあらかじめまたは同時にお渡ししますので必ずお受け取りの上、内容をご確認ください。最終的な投資判断は、お客さまご自身の判断でなさるようお願いいたします。