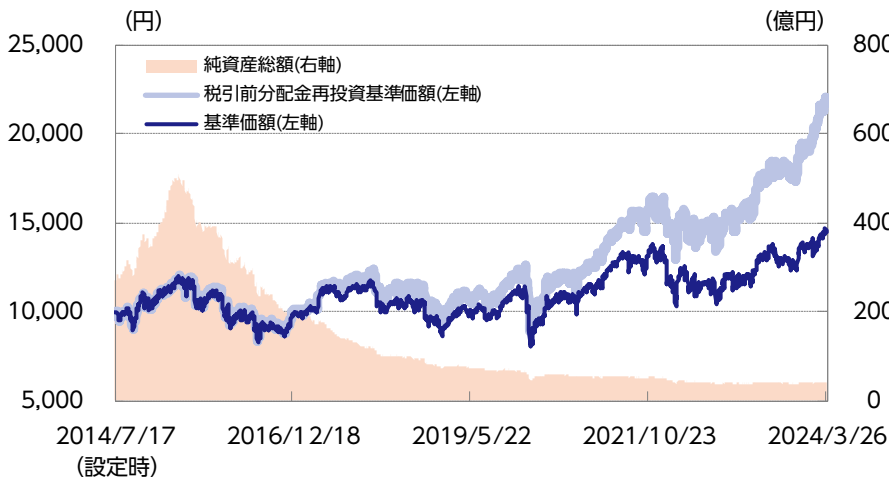




運用実績 フルインベストメントコース

基準価額・純資産の推移



基準価額および純資産総額

基準価額	14,473円
前月末比	223円
純資産総額	39億円

分配の推移（1万口当り、税引前）

第13期	2021年01月	300円
第14期	2021年07月	700円
第15期	2022年01月	600円
第16期	2022年07月	300円
第17期	2023年01月	400円
第18期	2023年07月	700円
第19期	2024年01月	900円
直近1年間累計		1,600円
設定来累計額		5,000円

基準価額の騰落率（税引前分配金再投資）

	1ヵ月	3ヵ月	6ヵ月	1年	3年	設定来
ファンド	1.6%	12.6%	22.8%	32.9%	57.8%	117.4%

※上記は過去の実績であり、将来の運用成果等を保証するものではありません。

※基準価額は信託報酬控除後のものです。税引前分配金再投資基準価額は分配金（税引前）を再投資したものと計算しております。なお、信託報酬率は「手続・手数料等」の「ファンドの費用」をご覧ください。

※運用状況によっては、分配金額が変わる場合、あるいは分配金が支払われない場合があります。分配金は信託財産から支払いますので、基準価額が下がる要因となります。収益分配金には普通分配金に対して所得税および地方税がかかります（個人受益者の場合）。

※ファンド騰落率は分配金（税引前）を再投資したものと計算しており、実際の投資家利回りとは異なります。

※基準価額の前月末比は、決算日到来月に分配金支払実績がある場合、分配金込みで算出しています。

組入比率

株式	94.9%
短期金融資産等	5.1%

※対純資産総額比

ファンドの状況

当月は、保有銘柄の株価上昇を受けて、基準価額は上昇しました。

個別銘柄では、デンマークの糖尿病ケアのリーディングカンパニーであるノボ・ノルディスクが最もプラスに寄与しました。当月に開催した投資家向けミーティングで次世代肥満症治療薬アミクレチンの有望な治験結果を発表したことが好感され、株価が上昇しました。

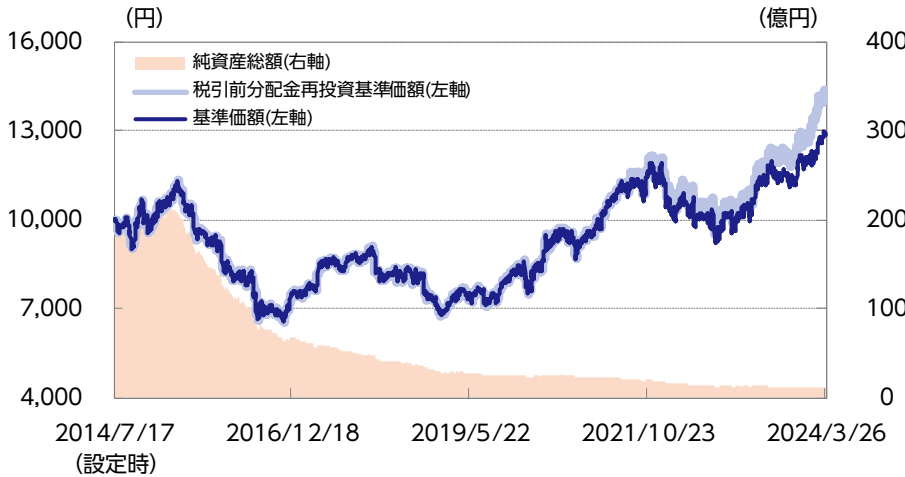
業種別では「ヘルスケア」が最もプラスに寄与しました。上記のノボ・ノルディスクや、デンマークの医療用装具・治療材料メーカーのコロプラストが前月に発表された良好な業績が引き続き好感され、株価が上昇し、当業種の上昇に寄与しました。

当月末において、業種別での組入上位は「一般消費財・サービス」「ヘルスケア」「資本財・サービス」となっています。国・地域別での組入上位は、デンマーク、フランス、イギリスの順となっています。

組入上位10銘柄の顔ぶれは世界的に事業を展開する企業が多く、事業の集中やブランド力により収益性が高く経営効率に優れている銘柄となっています。

運用実績 リスクコントロールコース

基準価額・純資産の推移



基準価額および純資産総額

基準価額	12,816円
前月末比	168円
純資産総額	11億円

分配の推移（1万口当り、税引前）

第13期	2021年01月	0円
第14期	2021年07月	200円
第15期	2022年01月	200円
第16期	2022年07月	0円
第17期	2023年01月	0円
第18期	2023年07月	300円
第19期	2024年01月	500円
直近1年間累計		800円
設定来累計額		1,200円

基準価額の騰落率（税引前分配金再投資）

	1ヵ月	3ヵ月	6ヵ月	1年	3年	設定来
ファンド	1.3%	11.1%	18.9%	28.6%	37.3%	42.2%

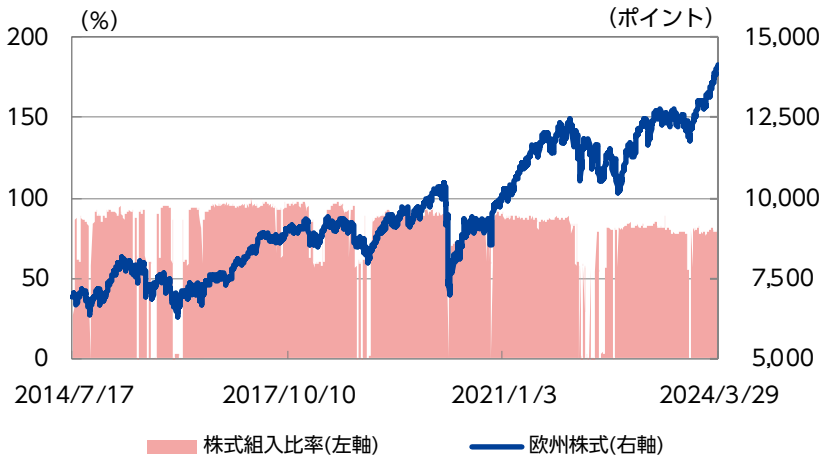
※上記は過去の実績であり、将来の運用成果等を保証するものではありません。
 ※基準価額は信託報酬控除後のものです。税引前分配金再投資基準価額は分配金（税引前）を再投資したものと計算しております。なお、信託報酬率は「手続・手数料等」の「ファンドの費用」をご覧ください。
 ※運用状況によっては、分配金額が変わる場合、あるいは分配金が支払われない場合があります。分配金は信託財産から支払いますので、基準価額が下がる要因となります。収益分配金には普通分配金に対して所得税および地方税がかかります（個人受益者の場合）。
 ※ファンド騰落率は分配金（税引前）を再投資したものと計算しており、実際の投資家利回りとは異なります。
 ※基準価額の前月末比は、決算日到来月に分配金支払実績がある場合、分配金込みで算出しています。

組入比率

株式	80.5%
うち現物	80.5%
うち先物	—

※対純資産総額比

株式組入比率と欧州株式の推移



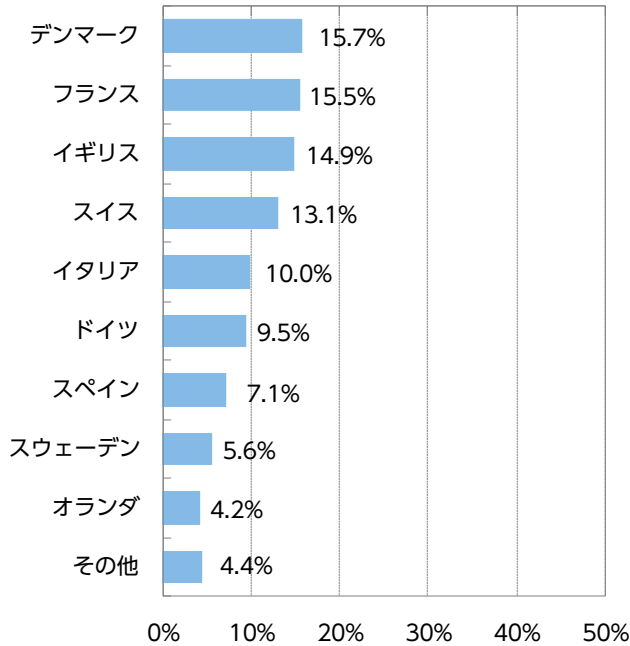
※株式組入比率は、対純資産総額比です。
 ※MSCI Europe 指数のデータをもとに、ニッセイアセットマネジメントが作成しています。
 ※欧州株式は、MSCI Europe（配当込み、現地通貨ベース）です。MSCI Europe 指数は、MSCI Inc. が公表している指数です。同指数に関する著作権、知的財産権、その他一切の権利はMSCI Inc. に帰属します。また、MSCI Inc. は同指数の内容を変更する権利および公表を停止する権利を有しています。以下同じです。

ファンドの状況

当月は、実質的な株式の組入比率を高位に保ちました。基準価額は、保有銘柄の株価上昇を受けて上昇しました。

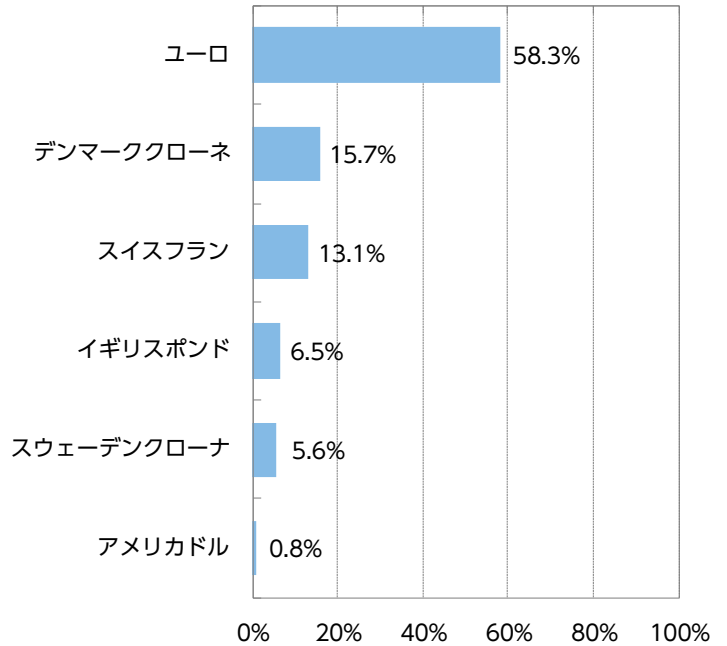
マザーファンドの状況

国・地域別組入比率



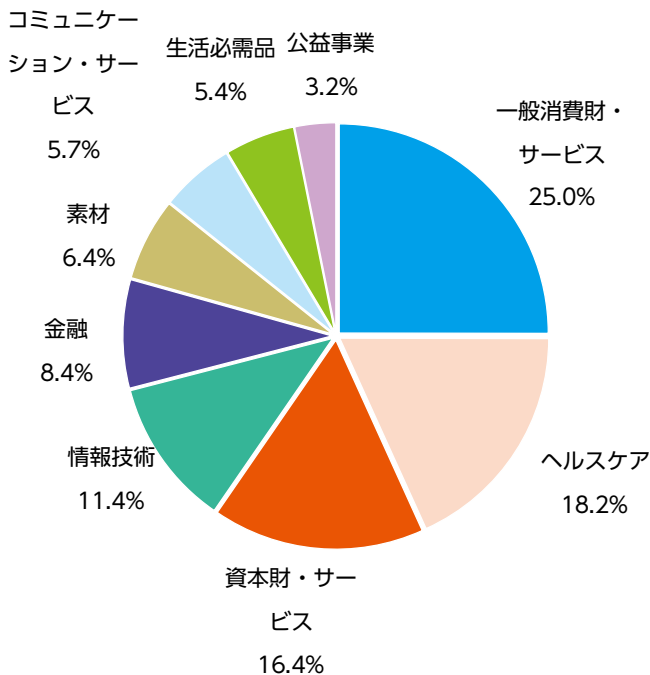
※対組入株式等評価額比
※国・地域はニッセイアセットマネジメントの分類によるものです。以下同じです。

通貨別組入比率



※対組入株式等評価額比

業種別組入比率



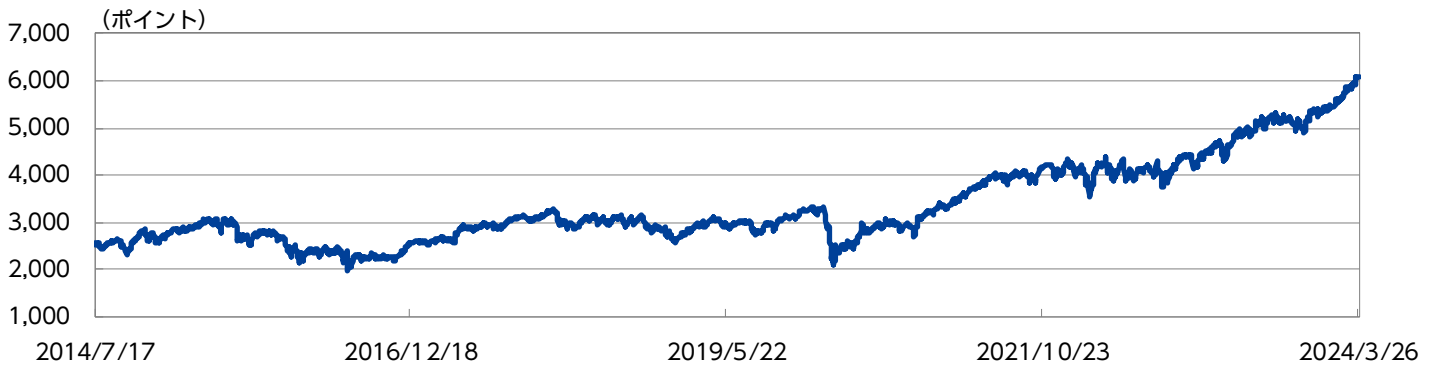
※対組入株式等評価額比
※業種はGICS分類（セクター）によるものです。なお、GICSに関する知的財産所有権はS&PおよびMSCI Inc.に帰属します。以下同じです。

組入上位10銘柄 (銘柄数：40、組入上位10銘柄比率：53.6%)

	銘柄	国・地域	業種	比率	銘柄解説
1	ノボ・ノルディスク	デンマーク	ヘルスケア	9.1%	糖尿病ケアのリーディングカンパニー。世界のインスリン市場で高い市場シェアを有する。成長ホルモンや血友病の分野においても高い競争力を有している。
2	LVMHモエヘネシー・ルイヴィトン	フランス	一般消費財・サービス	7.8%	ルイ・ヴィトンやクリスチャン・ディオールなど70以上のブランドを抱え、ファッションから化粧品、シャンパンなど世界の高級ブランド市場をリードする。
3	レレックス	イギリス	資本財・サービス	5.7%	出版会社および情報提供社を保有するメディア持株会社。世界最大手として科学・医学・法律関連情報の製品およびサービスを専門職を対象に提供する。
4	ダッソー・システムズ	フランス	情報技術	5.5%	3D設計ソフトウェアやプロダクト・ライフ・サイクル(PLM)管理用コンピューターを開発。同社ソフトウェアにより、製品の立体モデル作製などが可能。
5	パートナーズ・グループ・ホールディング	スイス	金融	5.5%	グローバルのプライベート市場（プライベートエクイティ・インフラ・ボンド等）に特化した独立系の大手資産運用会社。
6	フェラーリ	イタリア	一般消費財・サービス	4.9%	高級スポーツ車の設計・製造を手掛ける。
7	アトラスコプロ	スウェーデン	資本財・サービス	4.4%	180ヶ国以上へ事業展開する世界規模の産業機械企業メーカー。事業エリアは、コンプレッサー、産業機器、土壌山機械、建設機械の4分野。
8	コロプラスト	デンマーク	ヘルスケア	3.7%	ストーマケア製品をはじめ、泌尿器・失禁ケア製品、創傷・スキンケア製品等の製品を開発・製造する、医療用装具・治療材料メーカー。
9	インターコンチネンタル・ホテルズ・グループ	イギリス	一般消費財・サービス	3.7%	世界最大級のホテルグループで9つのホテルブランドを持つ。世界中で約100の国と地域に4,700以上のホテルと、約674,000室もの客室を展開する。
10	インディテックス	スペイン	一般消費財・サービス	3.4%	ZARAをはじめとした8つのブランドを展開する世界最大級のファッション小売グループ。

※対組入株式等評価額比

<ご参考> 欧州株式 (MSCI Europe (配当込み、円ベース)) の推移



※MSCI Europe指数のデータをもとに、ニッセイアセットマネジメントが作成しています。

当月の市況動向

当月の欧州株式市場は、欧米主要中央銀行のハト派（金融引き締めには慎重な姿勢）的な見通しや、生成人工知能（AI）開発を支える半導体関連需要への根強い期待などから、上昇しました。

前半は、2月の米サプライマネジメント協会（ISM）製造業景況感指数の低下や欧州中央銀行（ECB）の景気見通し下方修正などから、欧米主要中央銀行の利下げ期待が高まる一方で、一部テクノロジー関連株に利益確定の動きが目立ったこと、2月の米消費者物価指数（CPI）の上昇率が加速したことから米利下げに対する慎重な見方もあり、方向感に欠ける展開となりました。

後半は、米エヌビディアの年次開発者会議に注目が集まり、AI向け半導体需要への高い期待が相場を下支えしたことに加え、米連邦公開市場委員会（FOMC）で年内の利下げ見通しが据え置かれたことなどが金融引き締めには慎重な姿勢と捉えられたこと、スイス国立銀行（中央銀行）の利下げ転換などから欧米の利下げに対する期待が高まり、景気回復を見込んだセクターローテーション（景気の局面ごとに有望な業種別銘柄群に投資対象を切り替えていく戦略）とみられる動きにより押し上げられるかたちとなりました。

為替は、スイス国立銀行の予想外の利下げ実施や、スウェーデン中央銀行も5月に利下げを実施する可能性が高まったことなどから、円はスイスフランやスウェーデンクローナなど一部の欧州通貨に対して円高となりました。

今後の見通しと運用方針

AIを主軸とした産業革命への期待の高まりは世界の株式市場を下支えしており、高性能半導体以外にも積極的に実装・活用する動きから関連需要には着実に広がりが見られるものと判断しています。生成AIで生産性が改善するなどの効果が明らかになれば、関連需要のすそ野は一層広がっていくとみています。また、金融引き締め効果が浸透する中で世界経済の成長率は減速していますが、インフレ抑制の効果があらわれ始めており、欧州の主要中央銀行は金融緩和への転換時期を探る中、景気支援も見込まれていることから、欧州経済は深刻な落ち込みを回避し、ソフトランディング（軟着陸）へ向かっているとみられます。もっとも、金融市場の早過ぎる利下げ織り込みが、インフレ動向や賃金動向、財政要因によって剥落し、一時的に金利上昇を招くなどボラティリティ（価格変動性）が高まる局面は十分に想定すべきだと考えます。引き続き金融市場におけるセンチメント（市場心理）の振幅が大きくなりやすいことから、過度な楽観には特に注意が必要と判断しており、株式のバリュエーション（企業の利益・資産など、本来の企業価値と比較して、相対的な株価の割高・割安を判断する指標）に留意しつつ、個々の企業業績を中心としたファンダメンタルズ（基礎的条件）に着目した物色やセクターローテーションの激しい動きが続く可能性が想定されます。

投資視点において注目すべきことは、世界的に見ても優れた経営効率と、経営への確かな執行能力を持つ企業への厳選した投資であると考えています。気候変動に対する取り組みは、欧州を代表する企業がリードするかたちで展開しており、企業価値改善につながる取り組みを先進的に進めています。当ファンドで組入比率が高い「ヘルスケア」「資本財・サービス」などの業種は、気候変動対応などサステナビリティ（持続可能性）への取り組みをけん引し、さらに自己資本利益率（ROE）の改善が続くと予想しており、多くの投資機会と十分に高い投資魅力があると判断しています。

当ファンドでは、引き続き個別銘柄の組み入れにおいては企業の経営効率に着目し、企業規模等を問わず、今後の株価上昇に対する確信度の高い銘柄に厳選して投資し、信託財産の成長を図ることを目標に運用を行ってまいります。

ファンドの特色

- ①欧州各国の株式の中から、株価上昇が期待される銘柄に厳選して投資を行います。
- ②「フルインベストメントコース」と「リスクコントロールコース」、2つのコースから選択いただけます。

投資リスク

※ご購入に際しては、投資信託説明書（交付目論見書）の内容を十分にお読みください。

基準価額の変動要因

- ファンド（マザーファンドを含みます）は、値動きのある有価証券等（外貨建資産には為替変動リスクもあります）に投資しますので、基準価額は変動します。したがって、投資元本を割込むことがあります。
- ファンドは、預貯金とは異なり、投資元本および利回りの保証はありません。運用成果（損益）はすべて投資者の皆様のものとなりますので、ファンドのリスクを十分にご認識ください。

主な変動要因

株式投資リスク	株式は国内および国際的な景気、経済、社会情勢の変化等の影響を受け、また業績悪化（倒産に至る場合も含む）等により、価格が下落することがあります。
為替変動リスク	原則として対円での為替ヘッジを行わないため、外貨建資産については、為替変動の影響を直接的に受けます。一般に円高局面ではファンドの資産価値が減少します。
カントリーリスク	外国の資産に投資するため、各国の政治・経済情勢、外国為替規制、資本規制等による影響を受け、ファンドの資産価値が減少する可能性があります。
流動性リスク	市場規模が小さいまたは取引量が少ない場合、市場実勢から予期される時期または価格で取引が行えず、損失を被る可能性があります。
リスクコントロールに関するリスク	<p>〈リスクコントロールコース〉</p> <p>株式市場が下落すると判断する場合、ファンドは実質的な株式の組入比率を引き下げることで、基準価額の下落リスクの軽減をめざす運用を行います。このため、以下のリスクがあります。</p> <p>市場が予期しない値動きをした場合等には、当運用が効果的に機能しない可能性があり、その際には基準価額の下落リスクを軽減できない場合、あるいは株式市場の上昇に追従できない場合があります。</p> <p>当運用では主に株価指数先物取引を利用しますが、ファンドの組入株式と株価指数先物の価格変動率は一致するものではありません。このため、株式の実質組入比率を引き下げるため株価指数先物を売り建てている際には、組入株式と株価指数先物の値動きの差がファンドの収益の源泉となる場合がある一方、損失となりファンドの資産価値が減少する要因となる場合があります。</p>

! 基準価額の変動要因は、上記に限定されるものではありません。

その他の留意点

分配金に関する留意事項

- 分配金は、預貯金の利息とは異なり、ファンドの信託財産から支払われますので、分配金が支払われると、その金額相当分、基準価額は下がります。
 - 分配金は、計算期間中に発生した収益（経費控除後の配当等収益および評価益を含む売買益）を超えて支払われる場合があります。その場合、当期決算日の基準価額は前期決算日と比べて下落することになります。また、分配金の水準は、必ずしも計算期間におけるファンドの収益率を示すものではありません。
 - 受益者のファンドの購入価額によっては、支払われる分配金の一部または全部が実質的に元本の一部払戻しに相当する場合があります。ファンド購入後の運用状況により、分配金額より基準価額の値上がり小さかった場合も同様です。
 - ファンドは、多量の換金の申込みが発生し換金代金を短期間で手当てする必要性が生じた場合や組入資産の主たる取引市場において市場環境が急変した場合等には、一時的に組入資産の流動性が低下し、市場実勢から期待できる価格で取引ができないリスク、取引量が限定されるリスク等が顕在します。
- これらにより、基準価額にマイナスの影響を及ぼす可能性、換金の申込みの受け付けを中止する、また既に受け付けた換金の申込みの受け付けを取消する可能性、換金代金のお支払いが遅延する可能性があります。

手続・手数料等

※基準価額は便宜上1万口当りに換算した価額で表示されます。

お申込みメモ

購入時	購入単位	販売会社が定める単位とします。
	購入価額	購入申込受付日の翌営業日の基準価額とします。
換金時	換金価額	換金申込受付日の翌営業日の基準価額とします。
	換金代金	換金申込受付日から起算して、原則として5営業日目からお支払いします。
申込について	申込締切時間	原則として毎営業日の午後3時までに販売会社の手続きが完了したものを当日受付分とします。
	申込不可日	ロンドン証券取引所、ロンドンの銀行のいずれかの休業日と同日の場合は、購入・換金・スイッチング（乗換え）の申込みの受け付けを行いません。
決算・分配	決算日	1・7月の各20日（該当日が休業日の場合は翌営業日）
	収益分配	年2回の毎決算日に、収益分配方針に基づき収益分配を行います。
その他	信託期間	2025年7月22日まで（設定日：2014年7月17日）
	繰上償還	委託会社はあらかじめ受益者に書面により通知する等の手続きを経て、ファンドを繰上償還させることがあります。
	課税関係	課税上は株式投資信託として取扱われます。 配当控除、益金不算入制度の適用はありません。 税法上、少額投資非課税制度「愛称：NISA（ニーサ）」の対象です。ただし、2024年1月1日の税法の改正により、以降は対象となりません。 詳しくは、販売会社にお問合せください。
	スイッチング（乗換え）	「フルインベストメントコース」と「リスクコントロールコース」との間でスイッチング（乗換え）を行うことができます。スイッチング（乗換え）の際には、換金時と同様に税金および販売会社が定める購入時手数料・税金がかかります。 ※販売会社によっては、どちらか一方のファンドのみの取扱いとなる場合やスイッチング（乗換え）の取扱いを行わない場合があります。詳しくは販売会社にお問合せください。

❗ ご購入に際しては、投資信託説明書（交付目論見書）の内容を十分にお読みください。

ファンドの費用

投資者が直接的に負担する費用

購入時	購入時手数料	購入申込受付日の翌営業日の基準価額に 3.3% (税抜3.0%) を上限として販売会社が独自に定める率をかけた額とします。 ※ 料率は変更となる場合があります。詳しくは販売会社にお問合せください。
換金時	信託財産留保額	ありません。

投資者が信託財産で間接的に負担する費用

毎日	運用管理費用 (信託報酬)	ファンドの純資産総額に 年率1.87% (税抜1.7%) をかけた額とし、ファンドからご負担いただきます。
	監査費用	ファンドの純資産総額に年率0.011% (税抜0.01%)をかけた額を上限とし、ファンドからご負担いただきます。
随時	その他の費用・ 手数料	組入有価証券の売買委託手数料、信託事務の諸費用および借入金の利息等はファンドからご負担いただきます。これらの費用は運用状況等により変動するため、事前に料率・上限額等を記載することはできません。

❗ 当該費用の合計額、その上限額および計算方法は、運用状況および受益者の保有期間等により異なるため、事前に記載することはできません。

❗ 詳しくは、投資信託説明書（交付目論見書）をご覧ください。


税金

分配時の普通分配金、換金（解約）時および償還時の差益（譲渡益）に対して、所得税および地方税がかかります。詳しくは、投資信託説明書（交付目論見書）をご覧ください。

- ・少額投資非課税制度「愛称：NISA（ニーサ）」をご利用の場合、毎年、一定額の範囲で新たに購入した公募株式投資信託などから生じる配当所得および譲渡所得が一定期間非課税となります。ご利用になれるのは、販売会社で非課税口座を開設するなど、一定の条件に該当する方となります。ただし、2024年1月1日の税法の改正により、以降は一定の額を上限として、毎年、一定額の範囲で新たに購入した公募株式投資信託などから生じる配当所得および譲渡所得が無期限で非課税となります。対象は税法上の要件を満たしたファンドを購入した場合に限られ、当ファンドは2024年1月1日以降、NISAの対象となりません。詳しくは、販売会社にお問合せください。
- ・外国税額控除の適用となった場合には、分配時の税金が投資信託説明書（交付目論見書）の記載と異なる場合があります。
- ・法人の場合は上記とは異なります。
- ・税金の取扱いの詳細につきましては、税務専門家等にご確認されることをお勧めします。

ご留意いただきたい事項

- ①投資信託はリスクを含む商品であり、運用実績は市場環境等により変動し、運用成果（損益）はすべて投資者の皆様のものとなります。投資元本および利回りが保証された商品ではありません。
- ②当資料はニッセイアセットマネジメントが作成したものです。ご購入に際しては、販売会社よりお渡しする投資信託説明書（交付目論見書）、契約締結前交付書面等（目論見書補完書面を含む）の内容を十分にお読みになり、ご自身でご判断ください。
- ③投資信託は、預金保険機構および保険契約者保護機構の保護の対象ではありません。また、登録金融機関で購入された場合、投資者保護基金による支払いの対象にはなりません。
- ④投資信託のお取引に関しては、クーリング・オフ（金融商品取引法第37条の6の規定）の適用はありません。
- ⑤当資料のいかなる内容も将来の運用成果等を示唆あるいは保証するものではありません。また、資金動向、市況動向等によっては方針通りの運用ができない場合があります。
- ⑥当資料は、信頼できると考えられる情報に基づいて作成しておりますが、情報の正確性、完全性を保証するものではありません。
- ⑦当資料のグラフ・数値等はあくまでも過去の実績であり、将来の投資収益を示唆あるいは保証するものではありません。また税金・手数料等を考慮しておりませんので、実質的な投資成果を示すものではありません。
- ⑧当資料にインデックス・統計資料等が記載される場合、それらの知的所有権その他の一切の権利は、その発行者および許諾者に帰属します。
- ⑨当資料の内容は原則作成基準日現在のものであり、将来予告なく変更されることがあります。

ファンドに関するお問合せ先	お申込み・投資信託説明書（交付目論見書）のご請求は
ニッセイアセットマネジメント株式会社 コールセンター 0120-762-506 (9:00~17:00 土日祝日・年末年始を除く) ホームページ https://www.nam.co.jp/	 <p>大和証券 Daiwa Securities</p>
委託会社【ファンドの運用の指図を行います】	
ニッセイアセットマネジメント株式会社 金融商品取引業者登録番号 関東財務局長（金商）第369号 加入協会：一般社団法人投資信託協会 一般社団法人日本投資顧問業協会	
受託会社【ファンドの財産の保管および管理を行います】	
三菱UFJ信託銀行株式会社	
	<p>大和証券株式会社 金融商品取引業者登録番号 関東財務局長（金商）第108号 加入協会：日本証券業協会 一般社団法人日本投資顧問業協会 一般社団法人金融先物取引業協会 一般社団法人第二種金融商品取引業協会</p>