



NISSAY  
ASSET MANAGEMENT

# ニッセイ世界リートオープン

(毎月決算型) / (年2回決算型)

追加型投信 / 海外 / 不動産投信

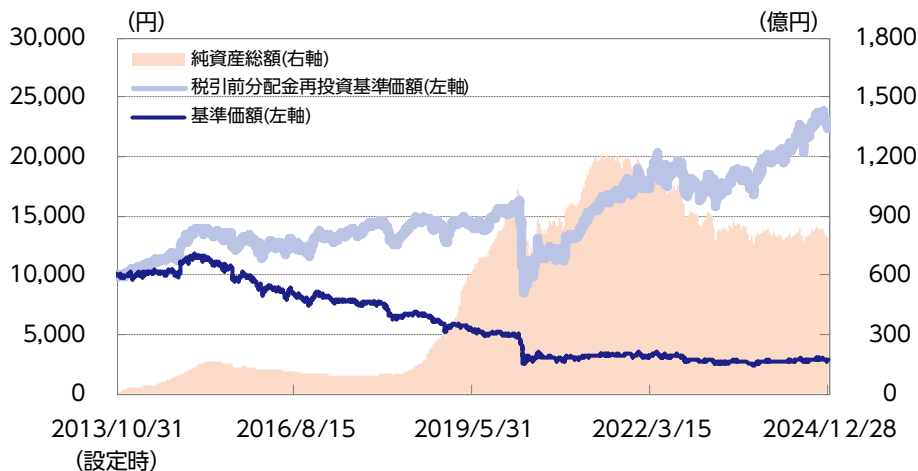
マンスリーレポート

2024年12月末現在



## 運用実績 毎月決算型

### 基準価額・純資産の推移



### 基準価額および純資産総額

基準価額	2,791円
前月末比	-90円
純資産総額	789億円

### 分配の推移 (1万口当り、税引前)

第128期	2024年06月	30円
第129期	2024年07月	30円
第130期	2024年08月	30円
第131期	2024年09月	30円
第132期	2024年10月	30円
第133期	2024年11月	30円
第134期	2024年12月	30円
直近1年間累計		360円
設定来累計額		11,790円

### 基準価額の騰落率 (税引前分配金再投資)

	1カ月	3カ月	6カ月	1年	3年	設定来
ファンド	-3.1%	1.5%	5.7%	15.3%	23.4%	128.2%

※上記は過去の実績であり、将来の運用成果等を保証するものではありません。

※基準価額は実質的な信託報酬控除後のものです。税引前分配金再投資基準価額は分配金(税引前)を再投資したものと計算しております。なお、信託報酬率は「手続・手数料等」の「ファンドの費用」をご覧ください。

※運用状況によっては、分配金額が変わる場合、あるいは分配金が支払われない場合があります。分配金は信託財産から支払いますので、基準価額が下がる要因となります。収益分配金には普通分配金に対して所得税および地方税がかかります(個人受益者の場合)。

※ファンド騰落率は分配金(税引前)を再投資したものと計算しており、実際の投資家利回りとは異なります。

※基準価額の前月末比は、決算日到来月に分配金支払実績がある場合、分配金込みで算出しています。

### 組入比率

適格機関投資家私募 アライアンス・バーンスタイン・コクサイ・リート・ファンド	99.6%
ニッセイマネースtockマザーファンド	0.0%
短期金融資産等	0.4%

※対純資産総額比

ファンドの最新情報、レポート、動画等ははこちらから

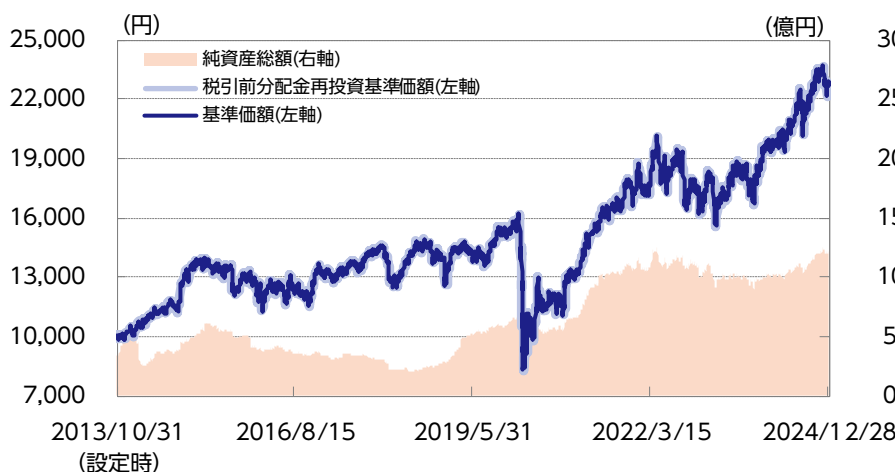
こちらのQRコードをスマホにかざすか以下のURLから

<https://www.nam.co.jp/fundinfo/nsrom/main.html>



## 運用実績 年2回決算型

### 基準価額・純資産の推移



### 基準価額および純資産総額

基準価額	22,666円
前月末比	-715円
純資産総額	12億円

### 分配の推移 (1万口当り、税引前)

第16期	2021年10月	0円
第17期	2022年04月	0円
第18期	2022年10月	0円
第19期	2023年04月	0円
第20期	2023年10月	0円
第21期	2024年04月	0円
第22期	2024年10月	0円
直近1年間累計		0円
設定来累計額		0円

### 基準価額の騰落率 (税引前分配金再投資)

	1カ月	3カ月	6カ月	1年	3年	設定来
ファンド	-3.1%	1.6%	5.8%	15.5%	23.5%	126.7%

※上記は過去の実績であり、将来の運用成果等を保証するものではありません。  
 ※基準価額は実質的な信託報酬控除後のものです。税引前分配金再投資基準価額は分配金(税引前)を再投資したものと計算しております。なお、信託報酬率は「手続手数料等」の「ファンドの費用」をご覧ください。  
 ※運用状況によっては、分配金額が変わる場合、あるいは分配金が支払われない場合があります。分配金は信託財産から支払いますので、基準価額が下がる要因となります。収益分配金には普通分配金に対して所得税および地方税がかかります(個人受益者の場合)。  
 ※ファンド騰落率は分配金(税引前)を再投資したものと計算しており、実際の投資家利回りとは異なります。  
 ※基準価額の前月末比は、決算日到来月に分配金支払実績がある場合、分配金込みで算出しています。

### 組入比率

適格機関投資家私募 アライアンス・バーンスタイン・コクサイ・リート・ファンド	98.3%
ニッセイマネースtockマザーファンド	0.0%
短期金融資産等	1.7%

※対純資産総額比



### 投資信託/グローバルREIT部門 最優秀ファンド賞

### ニッセイ世界リートオープン (毎月決算型) / (年2回決算型)

「R&Iファンド大賞」は、R&Iが信頼し得ると判断した過去のデータに基づく参考情報(ただし、その正確性及び完全性につきR&Iが保証するものではありません)の提供を目的としており、特定商品の購入、売却、保有を推奨、又は将来のパフォーマンスを保証するものではありません。当大賞は、信用格付業ではなく、金融商品取引業等に関する内閣府令第299条第1項第28号に規定されるその他業務(信用格付業以外の業務であり、かつ、関連業務以外の業務)です。当該業務に関しては、信用格付行為に不当な影響を及ぼさないための措置が法令上要請されています。当大賞に関する著作権等の知的財産権その他一切の権利はR&Iに帰属しており、無断複製・転載等を禁じます。

## 投資対象ファンドの状況

※投資対象ファンドの状況は、当ファンドが主に投資対象とする「適格機関投資家私募 アライアンス・バーンスタイン・コクサイ・リート・ファンド」の状況を表示しており、以下の表およびグラフ中の数値は、上記ファンドの運用会社であるアライアンス・バーンスタイン・エル・ピーの資料（現地月末日営業日基準）に基づき、ニッセイアセットマネジメントが作成しています。

### ポートフォリオ情報

組入銘柄予想配当利回り	5.21%
銘柄数	124

※組入銘柄予想配当利回りは、各組入銘柄の予想配当利回りを加重平均して算出したものであり、当ファンドの予想配当利回りを表すものではありません。

### リート組入比率

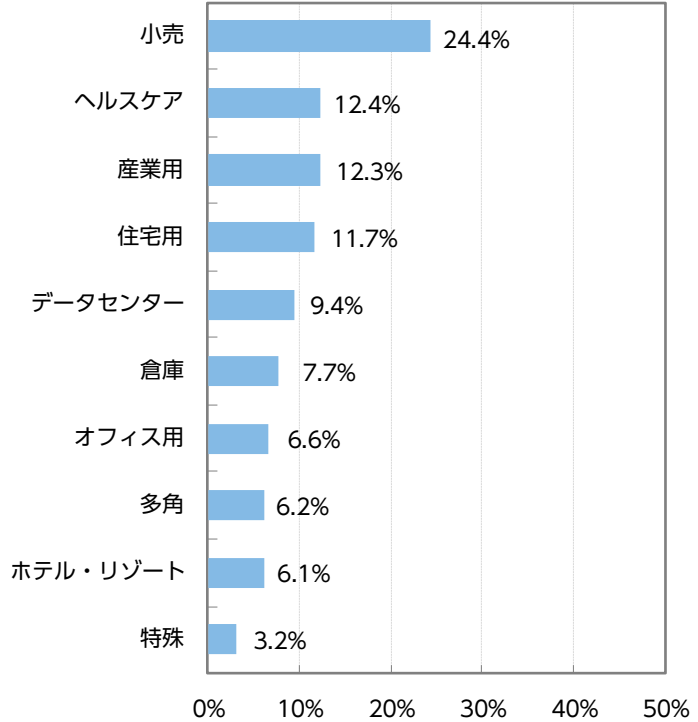
リート	98.5%
普通リート	86.7%
優先リート ※	11.8%

※対純資産総額比

※組入比率は実質比率です。以下同じです。

※優先リートとは、配当金を優先的に受け取ることができる代わりに、原則として議決権がないリートのことです。

### セクター別組入比率

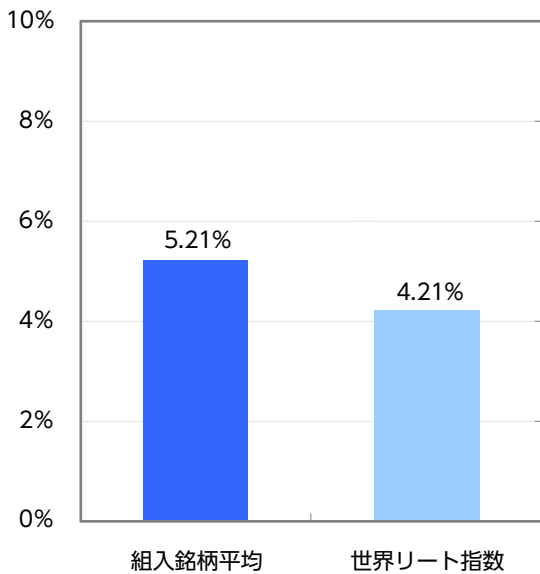


※対組入銘柄評価額比

※セクターはアライアンス・バーンスタイン・エル・ピーの分類によるものです。以下同じです。

※多角とは複数のセクターの物件を併せ持つリートのことです。

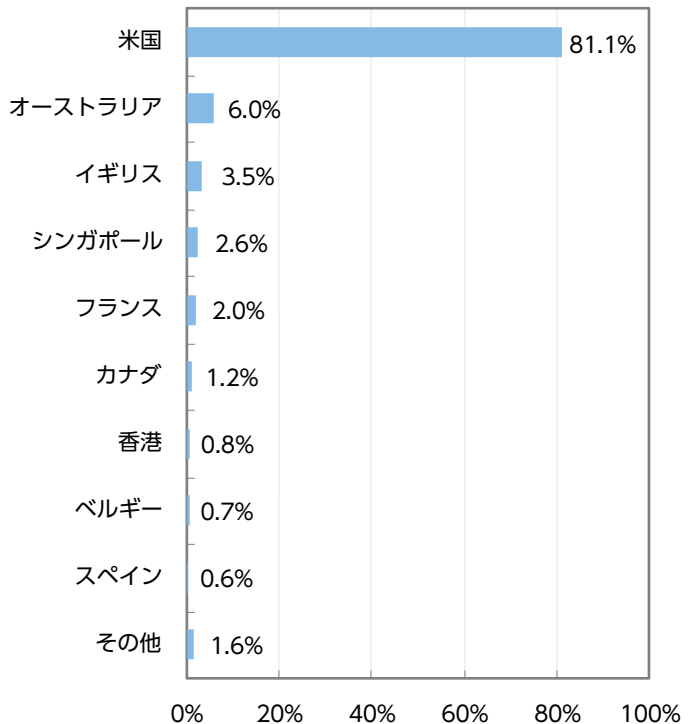
### <ご参考> 配当利回り比較



※組入銘柄平均：主要投資対象ファンド組入銘柄の予想配当利回り（加重平均）です。

※世界リート指数：S & P グローバルリート指数（除く日本）の実績配当利回りです。

### 国・地域別組入比率



※対組入銘柄評価額比

※国・地域はアライアンス・バーンスタイン・エル・ピーの分類によるものです。以下同じです。

## 組入上位10銘柄

	銘柄	国・地域	セクター	比率
1	プロロジス	米国	産業用	5.2%
2	デジタル・リアルティ・トラスト	米国	データセンター	5.0%
3	サイモン・プロパティ・グループ	米国	小売	4.8%
4	エキニックス	米国	データセンター	3.3%
5	UDR	米国	住宅用	2.8%
6	リアルティ・インカム	米国	小売	2.8%
7	BXP	米国	オフィス用	2.7%
8	インディペンデンス・リアルティ・トラスト	米国	住宅用	2.6%
9	ミッド・アメリカ・アパートメント・コミュニティーズ	米国	住宅用	2.5%
10	ゲーミング・アンド・レジャー・プロパティーズ	米国	特殊	2.5%

※対組入銘柄評価額比

## <ご参考>世界リート指数の推移



※ S & P Dow Jones Indices LLC のデータをもとにニッセイアセットマネジメントが作成しています。

※ 世界リート指数は、S & P グローバルリート指数（除く日本）（配当込み、円ベース）です。S & P 各種指数に関する著作権、知的所有権その他一切の権利は S & P Dow Jones Indices LLC（以下「SPDJI」といいます。）に帰属します。SPDJI は SPDJI が公表する各指数またはそれに含まれるデータの正確性あるいは完全性を保証するものではなく、また SPDJI が公表する各指数またはそれに含まれるデータを利用した結果生じた事項に関して保証等の責任を負うものではありません。

※「当月の市況動向」および「ファンドの状況」、「今後の見通しと運用方針」については、アライアンス・バーンスタイン・エル・ピーの資料（現地月末前営業日基準）に基づき、ニッセイアセットマネジメントが合理的と判断した上で作成しています。

## 当月の市況動向

当月のグローバル・リート市場は、下落しました。米国は、トランプ次期政権による政策の不透明感や長期金利の上昇などが重荷となり、月初から軟調な展開となりました。さらに、中旬の米連邦公開市場委員会（FOMC）で追加利下げが決定されたものの、2025年の利下げペース減速が示唆されたことが嫌気され、リート市場は大きく下落しました。その後月末にかけては、株式市場同様やや買い戻されました。欧州地域や、アジア・太平洋地域は、おおむね米国と同様の動きでした。

当月の米ドル・円相場は前月から上昇しました。上旬は「日銀が当月の金融政策決定会合で利上げを見送る可能性」が報道されたことで、ドル・円は上昇しました。中旬のFOMCでは3会合連続の利下げが決定されましたが、今後の利下げペースが減速する可能性が示唆されました。加えて、日銀の金融政策決定会合で追加利上げが見送られ、会合後の記者会見では植田総裁が利上げの判断に慎重な姿勢を示しました。これらを受けて、日米の政策金利差が高位な状態が続くとの思惑からドル・円は急速に上昇しました。下旬には政府高官が円安をけん制する発言をしたことで、急速な動きに歯止めがかかりました。月末時点では158.18円（東京市場）と前月末比7.44円のドル高・円安となりました。

当月のユーロ・円相場は前月から上昇しました。上旬は「日銀が当月の金融政策決定会合で利上げを見送る可能性」が報道されたことで、ユーロ・円は上昇しました。中旬は当月の欧州中央銀行（ECB）理事会で政策金利の0.25%の引き下げが決定されたものの、記者会見でラガルドECB総裁のサービス価格の高止まりに配慮を示す発言がなされると、市場の利下げ観測が後退しました。加えて、日銀の金融政策決定会合で追加利上げを見送られ、会合後の記者会見では植田総裁が利上げの判断に慎重な姿勢を示しました。これらを受けて、日欧の政策金利差が高位な状態が続くとの思惑からユーロ・円は急速に上昇しました。下旬には政府高官が円安をけん制する発言をしたことで、急速な動きに歯止めがかかりました。月末時点では164.92円（東京市場）と前月末比5.72円のユーロ高・円安となりました。

## ファンドの状況

各ファンドでは、「適格機関投資家私募 アライアンス・バーンスタイン・コクサイ・リート・ファンド」を通じて、米国を中心に地域・セクターともに分散されたリート銘柄に実質的に投資を行いました。

各ファンドの基準価額は、保有銘柄の価格下落などにより、毎月決算型は-3.09%の下落、年2回決算型は-3.06%の下落となりました。個別銘柄では、大きく下落したウェルタワー（米国、ヘルスケア）を少なめの保有としたこと等がプラスに寄与する一方、ナショナル・ストレージ・アフィリエイツ・トラスト（米国、倉庫）やクラウン・キャッスル（米国、多角）等の下落がマイナスに寄与しました。

## 今後の見通しと運用方針

米国では、ヘルスケアセクターが年初来で最もパフォーマンスの良いセクターとなっています。高齢者向け住宅が当セクターの大半の成長をけん引しました。ホテルセクターは、レジャー需要の低下と広範なマクロ経済の減速により、引き続き低迷しています。当ファンドで保有しているホテルリートは、団体およびビジネスの顧客に焦点を当てている銘柄が中心であるため、相対的にパフォーマンスが良好でした。オフィスセクターは、マンハッタンでのリース市場の環境改善と金利の低下により、堅調に推移しています。しかし、全体的なオフィスのトレンドは依然として弱く、低い稼働率と高い空室率が続いているため、慎重な姿勢を継続しています。住宅用セクターでは、アパートは上半期は堅調であったものの、賃料成長の季節的な鈍化により7-9月期は若干低迷しました。一戸建て賃貸は、収益成長の鈍化により低迷しています。産業用セクターは、需要が低迷する中での上半期の弱さが7-9月期も続きました。しかし、景気に転換の兆しが見られ、今後のパフォーマンス改善を期待しています。倉庫セクターは、堅調に推移しています。

当ファンドにおいては、高水準の利回りが期待でき、かつ長期の収益力に対して割安に放置されているリートを発掘し、その中でも保有物件のファンダメンタルズ（賃料水準や空室率）が堅調で、経営陣が優れていると判断されるリートに引き続き投資します。

※ 上記の運用方針・市場見通しは、「アライアンス・バーンスタイン・コクサイ・リート・マザーファンド」に関するコメントです。

## ファンドの特色

- ①海外のリート（不動産投資信託）を実質的な主要投資対象とします。
  - ②原則として、対円での為替ヘッジ※は行いません。
- ※為替ヘッジとは、為替変動による資産価値の変動を回避する取引のことをいいます。
- ③「毎月決算型」と「年2回決算型」の2つのファンドから選択いただけます。
- ※分配金額は、委託会社が基準価額水準、市況動向、残存信託期間等を勘案して決定します。
- ※将来の分配金の支払いおよび水準について、保証するものではありません。

## 投資リスク

※ご購入に際しては、投資信託説明書（交付目論見書）の内容を十分にお読みください。

### 基準価額の変動要因

- ファンド（指定投資信託証券を含みます）は、値動きのある有価証券等（外貨建資産には為替変動リスクもあります）に投資しますので、基準価額は変動します。したがって、投資元本を割込むことがあります。
- ファンドは、預貯金とは異なり、投資元本および利回りの保証はありません。運用成果（損益）はすべて投資者の皆様のものとなりますので、ファンドのリスクを十分にご認識ください。**

### 主な変動要因

不動産投資信託（リート）投資リスク	保有不動産に関するリスク	リーートの価格は、リートが保有する不動産の価値および賃貸料収入の増減等、また不動産市況や景気動向等の影響を受け変動します。リートが保有する不動産の賃貸料や稼働率の低下、また自然災害等によって保有する不動産に損害等が生じた場合、リーートの価格が下落することがあります。
	金利変動リスク	リートは、金利が上昇する場合、他の債券の利回り等との比較から売却され、価格が下落することがあります。また、金融機関等から借入れを行うリートは、金利上昇時には金利負担の増加により収益性が悪化し、リーートの価格が下落することがあります。
	信用リスク	リートは一般の法人と同様に倒産のリスクがあり、リーートの経営や財務状況が悪化した場合、リーートの価格が下落することがあります。
	リートおよび不動産等の法制度に関するリスク	リートおよび不動産等に関する法制度（税制・建築規制等）の変更により不動産の価値および収益性が低下する場合、リーートの価格が下落することおよび分配金が減少することがあります。
為替変動リスク	原則として対円での為替ヘッジを行わないため、外貨建資産については、為替変動の影響を直接的に受けます。一般に円高局面ではファンドの資産価値が減少します。	
カントリーリスク	外国の資産に投資するため、各国の政治・経済情勢、外国為替規制、資本規制等による影響を受け、ファンドの資産価値が減少する可能性があります。	
流動性リスク	市場規模が小さいまたは取引量が少ない場合、市場実勢から予期される時期または価格で取引が行えず、損失を被る可能性があります。	

❗ 基準価額の変動要因は、上記に限定されるものではありません。

## その他の留意点

- ファンドは、多量の換金の申込みが発生し換金代金を短期間で手当てする必要がある場合や組入資産の主たる取引市場において市場環境が急変した場合等には、一時的に組入資産の流動性が低下し、市場実勢から期待できる価格で取引ができないリスク、取引量が限定されるリスク等が顕在します。
- これらにより、基準価額にマイナスの影響を及ぼす可能性、換金の申込みの受け付けを中止する、また既に受け付けた換金の申込みの受け付けを取消しする可能性、換金代金のお支払いが遅延する可能性があります。

## 分配金に関する留意事項

- 分配金は、預貯金の利息とは異なり、ファンドの信託財産から支払われますので、分配金が支払われると、その金額相当分、基準価額は下がります。

ファンドで分配金が支払われるイメージ

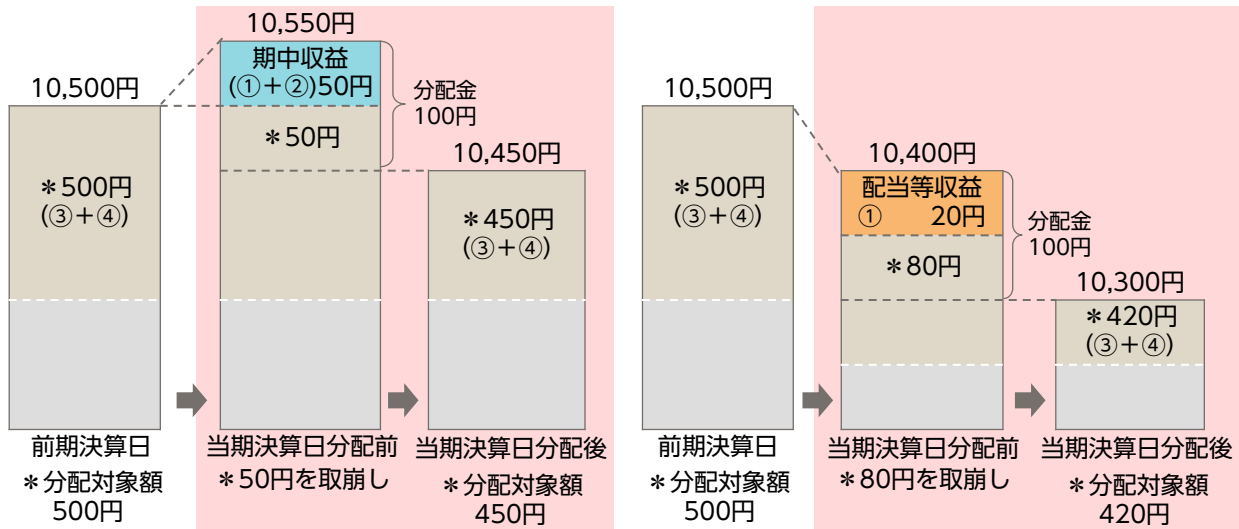


- 分配金は、計算期間中に発生した収益（経費控除後の配当等収益および評価益を含む売買益）を超えて支払われる場合があります。その場合、当期決算日の基準価額は前期決算日と比べて下落することになります。また、分配金の水準は、必ずしも計算期間におけるファンドの収益率を示すものではありません。

### 計算期間中に発生した収益を超えて支払われる場合

前期決算日から基準価額が上昇した場合

前期決算日から基準価額が下落した場合



※分配対象額は、①経費控除後の配当等収益および②経費控除後の評価益を含む売買益ならびに③分配準備積立金および④収益調整金です。分配金は、収益分配方針に基づき、分配対象額から支払われます。

分配準備積立金：期中収益（①および②）のうち、当期の分配金として支払われず信託財産に留保された金額をいい、次期以降の分配金の支払いにあてることができます。

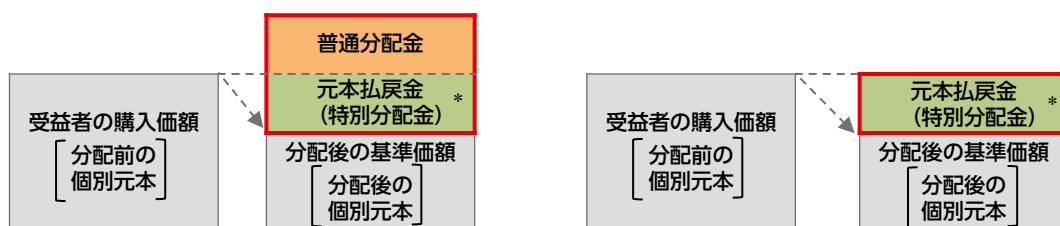
収益調整金：追加型株式投資信託において追加設定が行われることによって、既存の受益者の分配対象額が減らないようにするために設けられた勘定です。

❗ 上記はイメージ図であり、実際の分配金額や基準価額を示唆するものではありませんのでご注意ください。

- 受益者のファンドの購入価額によっては、支払われる分配金の一部または全部が実質的に元本の一部払戻しに相当する場合があります。ファンド購入後の運用状況により、分配金額より基準価額の値上がり小さかった場合も同様です。

分配金の一部が元本の一部払戻しに相当する場合

分配金の全部が元本の一部払戻しに相当する場合



\* 実質的に元本の一部払戻しに相当する元本払戻金（特別分配金）が支払われると、その金額だけ個別元本が減少します。また、元本払戻金（特別分配金）部分は **非課税扱い** となります。

普通分配金：個別元本（受益者のファンドの購入価額）を上回る部分からの分配金です。

元本払戻金（特別分配金）：個別元本を下回る部分からの分配金です。分配後の受益者の個別元本は、元本払戻金（特別分配金）の額だけ減少します。

※普通分配金に対する課税については、投資信託説明書（交付目論見書）をご覧ください。

## 手続・手数料等

※基準価額は便宜上1万口当りに換算した価額で表示されます。

## お申込みメモ

購入時	購入単位	販売会社が定める単位とします。
	購入価額	購入申込受付日の翌営業日の基準価額とします。
換金時	換金価額	換金申込受付日の翌営業日の基準価額とします。
	換金代金	換金申込受付日から起算して、原則として7営業日目からお支払いします。
申込について	申込締切時間	原則として毎営業日の午後3時までに販売会社の手続きが完了したものを当日受付分とします。 ※申込締切時間は2024年11月5日から「午後3時30分」までとする予定です。ただし、申込締切時間は販売会社によって異なる場合があります。
	申込不可日	申込日または申込日の翌営業日がニューヨーク証券取引所、ニューヨークの銀行のいずれかの休業日と同日の場合は、購入・換金・スイッチングの申込みの受け付けを行いません。
決算・分配	決算日	毎月決算型：毎月25日 / 年2回決算型：4・10月の各25日（該当日が休業日の場合は翌営業日）
	収益分配	毎決算日に、収益分配方針に基づき収益分配を行います。なお、「毎月決算型」は年12回、「年2回決算型」は年2回の決算となります。
その他	信託期間	・毎月決算型 2033年10月25日まで（設定日：2013年10月31日） ・年2回決算型 2044年4月25日まで（設定日：2013年10月31日）
	繰上償還	・投資対象とする「適格機関投資家私募 アライアンス・バースタイン・コクサイ・リート・ファンド」が存続しないこととなる場合には、各ファンドを繰上償還します。 ・各ファンドにおいて、受益権の口数が30億口を下回っている場合等には、委託会社はあらかじめ受益者に書面により通知する等の手続きを経て、ファンドを繰上償還させることがあります。
	課税関係	課税上は株式投資信託として取扱われます。 配当控除、益金不算入制度の適用はありません。 公募株式投資信託は税法上、一定の要件を満たした場合にNISA（少額投資非課税制度）の対象となります。 ・「毎月決算型」は、NISAの対象となりません。 ・「年2回決算型」は、NISAの「成長投資枠（特定非課税管理勘定）」の対象となります。 ただし、販売会社により取扱いが異なる場合があります。 詳しくは、販売会社にお問合せください。
	スイッチング	「毎月決算型」と「年2回決算型」との間でスイッチングが可能です。スイッチングの際には、購入時と同様に販売会社が定める購入時手数料がかかる場合があります。また、換金時と同様に税金がかかる場合があります。 ※販売会社によっては、どちらか一方のファンドのみの取扱いとなる場合やスイッチングの取扱いを行わない場合があります。詳しくは販売会社にお問合せください。

❗ ご購入に際しては、投資信託説明書（交付目論見書）の内容を十分にお読みください。



## ファンドの費用

### 投資者が直接的に負担する費用

購入時	購入時手数料	購入申込受付日の翌営業日の基準価額に <b>3.3% (税抜3.0%) を上限</b> として販売会社が独自に定める率をかけた額とします。 ※ 料率は変更となる場合があります。詳しくは販売会社にお問い合わせください。
換金時	信託財産留保額	ありません。

### 投資者が信託財産で間接的に負担する費用

毎日	運用管理費用 (信託報酬)	<p>各ファンド（「毎月決算型」「年2回決算型」）の純資産総額に信託報酬率をかけた額とし、各ファンドからご負担いただきます。信託報酬率は以下の通り各ファンドの純資産総額に応じて定まり、その上限料率は年率1.133%（税抜1.03%）となります。</p> <p>また、各ファンドが投資対象とする「適格機関投資家私募 アライアンス・バーンスタイン・コクサイ・リート・ファンド」（以下「コクサイ・リート・ファンド」ということがあります）では、以下の通りコクサイ・リート・ファンドの純資産総額に応じて信託報酬率が定まり、運用管理費用（信託報酬）がかかります（ニッセイマネーストックマザーファンドには、運用管理費用（信託報酬）はかかりません）。</p> <p>投資対象とするコクサイ・リート・ファンドの運用管理費用（信託報酬）を含めた各ファンドの実質的な運用管理費用（信託報酬）※1は、各ファンドの純資産総額に<b>最大で年率1.65% (税抜1.5%) 程度</b>をかけた額となります。</p> <p>※1 各ファンドの信託報酬率は、毎月決算型および年2回決算型の各々の純資産総額に応じて変動します。また、各ファンドが投資するコクサイ・リート・ファンドの信託報酬率は、コクサイ・リート・ファンドの純資産総額に応じて変動するため、投資者が負担する実質的な運用管理費用（信託報酬）は変動します。</p> <p>信託報酬率および各ファンドの信託報酬率の配分（年率・税抜）</p> <table border="1"> <thead> <tr> <th>純資産総額※2</th> <th>各ファンドの信託報酬率</th> <th>コクサイ・リート・ファンドの信託報酬率</th> <th>実質的な信託報酬率</th> </tr> </thead> <tbody> <tr> <td>1,000億円超 の部分</td> <td>1.03%</td> <td>0.47%</td> <td rowspan="4">最大で 1.50%程度</td> </tr> <tr> <td>500億円超 1,000億円以下の部分</td> <td>0.98%</td> <td>0.52%</td> </tr> <tr> <td>100億円超 500億円以下の部分</td> <td>0.90%</td> <td>0.60%</td> </tr> <tr> <td>100億円以下の部分</td> <td>0.88%</td> <td>0.62%</td> </tr> </tbody> </table> <p>※2 各ファンドの信託報酬率は、毎月決算型および年2回決算型の各々の純資産総額に応じて定まります。また、各ファンドが投資するコクサイ・リート・ファンドの信託報酬率は、コクサイ・リート・ファンドの純資産総額に応じて定まります。</p>	純資産総額※2	各ファンドの信託報酬率	コクサイ・リート・ファンドの信託報酬率	実質的な信託報酬率	1,000億円超 の部分	1.03%	0.47%	最大で 1.50%程度	500億円超 1,000億円以下の部分	0.98%	0.52%	100億円超 500億円以下の部分	0.90%	0.60%	100億円以下の部分	0.88%	0.62%
	純資産総額※2	各ファンドの信託報酬率	コクサイ・リート・ファンドの信託報酬率	実質的な信託報酬率															
1,000億円超 の部分	1.03%	0.47%	最大で 1.50%程度																
500億円超 1,000億円以下の部分	0.98%	0.52%																	
100億円超 500億円以下の部分	0.90%	0.60%																	
100億円以下の部分	0.88%	0.62%																	
	監査費用	ファンドの純資産総額に年率0.011%（税抜0.01%）をかけた額を上限とし、ファンドからご負担いただきます。																	
随時	その他の費用・手数料	<p>組入有価証券の売買委託手数料、信託事務の諸費用および借入金の利息等はファンドからご負担いただきます。これらの費用は運用状況等により変動するため、事前に料率・上限額等を記載することはできません。</p> <p>また、ファンドが投資対象とする「適格機関投資家私募 アライアンス・バーンスタイン・コクサイ・リート・ファンド」において、実質的に投資するリートには運用報酬等の費用がかかり、ファンドから実質的にご負担いただきますが、銘柄等が固定されていないため、事前に料率・上限額等を記載することはできません。</p>																	

- ❗ 当該費用の合計額、その上限額および計算方法は、運用状況および受益者の保有期間等により異なるため、事前に記載することはできません。
- ❗ 詳しくは、投資信託説明書（交付目論見書）をご覧ください。

## 税金

分配時の普通分配金、換金（解約）時および償還時の差益（譲渡益）に対して、所得税および地方税がかかります。詳しくは、投資信託説明書（交付目論見書）をご覧ください。

- ・少額投資非課税制度「愛称：NISA（ニーサ）」は少額上場株式等に関する非課税制度であり、NISAをご利用の場合、一定の額を上限として、毎年、一定額の範囲で新たに購入した公募株式投資信託などから生じる配当所得および譲渡所得が無期限で非課税となります。ご利用になれるのは、販売会社で非課税口座を開設し、税法上の要件を満たしたファンドを購入するなど、一定の条件に該当する方となります。詳しくは、販売会社にお問合せください。
- ・外国税額控除の適用となった場合には、分配時の税金が投資信託説明書（交付目論見書）の記載と異なる場合があります。
- ・法人の場合は上記とは異なります。
- ・税金の取扱いの詳細につきましては、税務専門家等にご確認されることをお勧めします。

委託会社【ファンドの運用の指図を行います】	ファンドに関するお問合せ先
ニッセイアセットマネジメント株式会社 金融商品取引業者登録番号 関東財務局長（金商）第369号 加入協会：一般社団法人投資信託協会 一般社団法人日本投資顧問業協会	ニッセイアセットマネジメント株式会社 コールセンター 0120-762-506 9:00~17:00（土日祝日・年末年始を除く）
受託会社【ファンドの財産の保管および管理を行います】	ホームページ <a href="https://www.nam.co.jp/">https://www.nam.co.jp/</a>
株式会社りそな銀行	

## ご留意いただきたい事項

- ①投資信託はリスクを含む商品であり、運用実績は市場環境等により変動し、運用成果（損益）はすべて投資者の皆様のものとなります。投資元本および利回りが保証された商品ではありません。
- ②当資料はニッセイアセットマネジメントが作成したものです。ご購入に際しては、販売会社よりお渡しする投資信託説明書（交付目論見書）、契約締結前交付書面等（目論見書補完書面を含む）の内容を十分にお読みになり、ご自身でご判断ください。
- ③投資信託は、預金保険機構および保険契約者保護機構の保護の対象ではありません。また、登録金融機関で購入された場合、投資者保護基金による支払いの対象にはなりません。
- ④投資信託のお取引に関しては、クーリング・オフ（金融商品取引法第37条の6の規定）の適用はありません。
- ⑤当資料のいかなる内容も将来の運用成果等を示唆あるいは保証するものではありません。また、資金動向、市況動向等によっては方針通りの運用ができない場合があります。
- ⑥当資料は、信頼できると考えられる情報に基づいて作成しておりますが、情報の正確性、完全性を保証するものではありません。
- ⑦当資料のグラフ・数値等はあくまでも過去の実績であり、将来の投資収益を示唆あるいは保証するものではありません。また税金・手数料等を考慮しておりませんので、実質的な投資成果を示すものではありません。
- ⑧当資料にインデックス・統計資料等が記載される場合、それらの知的所有権その他の一切の権利は、その発行者および許諾者に帰属します。
- ⑨当資料の内容は原則作成基準日現在のものであり、将来予告なく変更されることがあります。

## 取扱販売会社一覧

※販売会社は今後変更となる場合があります。また、販売会社によっては、新規のお申込みを停止している場合があります。詳しくは、販売会社または委託会社の照会先までお問合せください。

取扱販売会社名	金融商品取引業者	登録番号	日本証券業協会	一般社団法人日本投資顧問業協会	一般社団法人金融先物取引業協会	一般社団法人第二種金融商品取引業協会	取扱販売会社名	金融商品取引業者	登録番号	日本証券業協会	一般社団法人日本投資顧問業協会	一般社団法人金融先物取引業協会	一般社団法人第二種金融商品取引業協会
	登録金融機関							登録金融機関					
あかつき証券株式会社(※1)	○	関東財務局長(金商)第67号	○	○	○		株式会社SBI新生銀行(委託金融商品取引業者 株式会社SBI証券)	○	関東財務局長(登金)第10号	○		○	
auカブコム証券株式会社	○	関東財務局長(金商)第61号	○	○	○								
株式会社SBI証券	○	関東財務局長(金商)第44号	○		○		株式会社SBI新生銀行(委託金融商品取引業者 マネックス証券株式会社)(※2)	○	関東財務局長(登金)第10号	○		○	
岡三証券株式会社(※1,※3,※5)	○	関東財務局長(金商)第53号	○	○	○								
大熊本証券株式会社(※1)	○	九州財務局長(金商)第1号	○				株式会社関西みらい銀行	○	近畿財務局長(登金)第7号	○		○	
東海東京証券株式会社(※4)	○	東海財務局長(金商)第140号	○	○	○				○	関東財務局長(登金)第593号	○		○
松井証券株式会社	○	関東財務局長(金商)第164号	○		○		株式会社埼玉りそな銀行	○	関東財務局長(登金)第39号	○		○	
マネックス証券株式会社(※2)	○	関東財務局長(金商)第165号	○	○	○				○	福岡財務支局長(登金)第11号	○		○
moomoo証券株式会社	○	関東財務局長(金商)第3335号	○				株式会社ゆうちょ銀行	○	関東財務局長(登金)第611号	○		○	
楽天証券株式会社	○	関東財務局長(金商)第195号	○	○	○				○	近畿財務局長(登金)第3号	○	○	○
株式会社イオン銀行(委託金融商品取引業者 マネックス証券株式会社)(※2)	○	関東財務局長(登金)第633号	○				株式会社りそな銀行	○	関東財務局長(登金)第300号	○			
								○	関東財務局長(金商)第369号	○			
							ニッセイアセットマネジメント株式会社(※2,※6)	○					

(※1)「毎月決算型」のみのお取扱いとなります。(※2)「年2回決算型」のみのお取扱いとなります。

(※3)インターネットのみのお取扱いとなります。(※4)一般社団法人日本STO協会にも加入しております。

(※5)一般社団法人日本暗号資産等取引業協会にも加入しております。

(※6)一般社団法人投資信託協会にも加入しております。