

## 月次運用レポート



フィデリティ・グローバル・エクイティ(野村SMA向け)  
Aコース(限定為替ヘッジ)／Bコース(為替ヘッジなし)  
追加型投信／内外／株式

2024年4月

## フィデリティ・グローバル・エクイティ(野村SMA向け)Aコース(限定為替ヘッジ)

設定日:2005年9月28日

信託期間:原則として無期限

決算日:原則として毎年1月31日および7月31日(休業日の場合は翌営業日)

※当該実績は過去のものであり、将来の運用成果等を保証するものではありません。

LINE 友だち追加  
はこちらから>>>フィデリティ投信LINE  
公式アカウントでは、  
マーケットに関する情  
報をお届けしています。

## ■基準価額・純資産総額の推移

	2024/3/29	2024/2/29
基準価額	33,095 円	31,981 円
純資産総額	39.2 億円	43.4 億円
累積投資額	33,095 円	31,981 円

基準価額 (月中)	高 値	33,095 円	(3月29日)
	安 値	32,157 円	(3月1日)
基準価額 (設定来)	高 値	33,095 円	(2024年3月29日)
	安 値	5,898 円	(2009年3月10日)
累積投資額 (設定来)	高 値	33,095 円	(2024年3月29日)
	安 値	5,898 円	(2009年3月10日)

ヘ ッ ジ 比 率	96.9%	(2024年3月29日)
-----------	-------	--------------

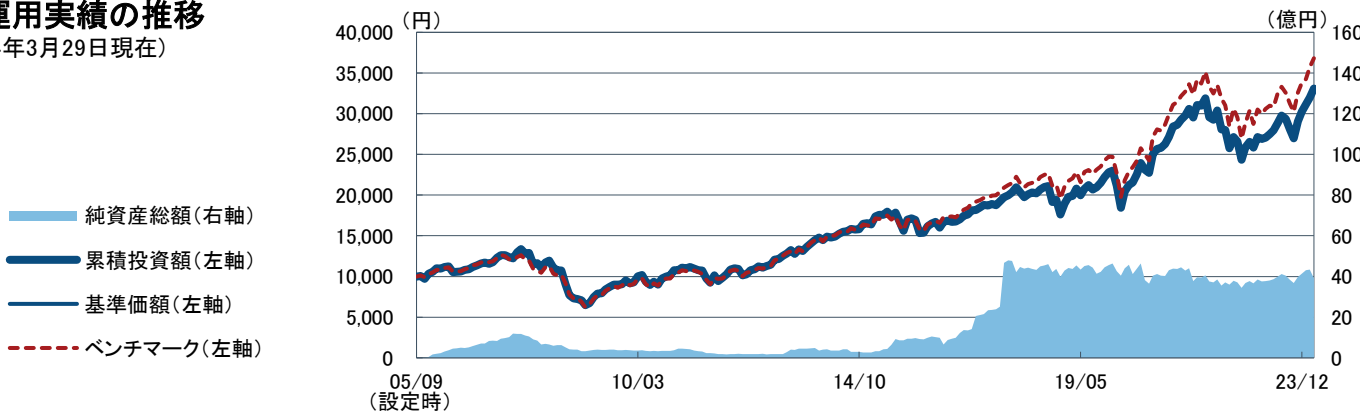
## ■累積リターン

(2024年3月29日現在)

	直近1ヶ月	3ヶ月	6ヶ月	1年	3年	設定来
ファンド	3.48%	9.41%	17.93%	22.36%	21.95%	230.95%
ベンチマーク	3.06%	9.03%	17.91%	20.31%	23.17%	268.19%

## ■運用実績の推移

(2024年3月29日現在)



※基準価額は、運用管理費用控除後のものです。

※累積投資額は、ファンド設定時に10,000円でスタートしてからの収益分配金を再投資した実績評価額です。ただし、収益分配金にかかる税金は考慮していません。ベンチマークはファンド設定日前日を10,000円として計算しています。

※累積リターンは、収益分配金を再投資することにより算出された収益率です。ただし、収益分配金にかかる税金は考慮していません。

※ベンチマークはMSCIワールド・インデックス(税引前配当金込/円ヘッジ指数)です。

※当該実績は過去のものであり、将来の運用成果等を保証するものではありません。

## ■分配の推移(1万口当たり/税引前)

(2024年3月29日現在)

決算期	日付	分配金
第31期	2021年8月2日	0 円
第32期	2022年1月31日	0 円
第33期	2022年8月1日	0 円
第34期	2023年1月31日	0 円
第35期	2023年7月31日	0 円
第36期	2024年1月31日	0 円
設定来累計		0 円

※分配金は過去の実績であり、将来の成果を保証するものではありません。また運用状況によっては分配を行わない場合があります。

## 月次運用レポート



フィデリティ・グローバル・エクイティ(野村SMA向け)  
Aコース(限定為替ヘッジ)／Bコース(為替ヘッジなし)  
追加型投信／内外／株式

2024年4月

## フィデリティ・グローバル・エクイティ(野村SMA向け)Bコース(為替ヘッジなし)

設定日: 2005年9月28日

信託期間: 原則として無期限

決算日: 原則として毎年1月31日および7月31日(休業日の場合は翌営業日)

※当該実績は過去のものであり、将来の運用成果等を保証するものではありません。

## ■基準価額・純資産総額の推移

	2024/3/29	2024/2/29
基準価額	51,779 円	49,634 円
純資産総額	24.1 億円	19.9 億円
累積投資額	51,779 円	49,634 円

基準価額 (月中)	高 値	51,803 円	(3月22日)
	安 値	49,154 円	(3月12日)
基準価額 (設定来)	高 値	51,803 円	(2024年3月22日)
	安 値	5,705 円	(2009年3月10日)
累積投資額 (設定来)	高 値	51,803 円	(2024年3月22日)
	安 値	5,705 円	(2009年3月10日)

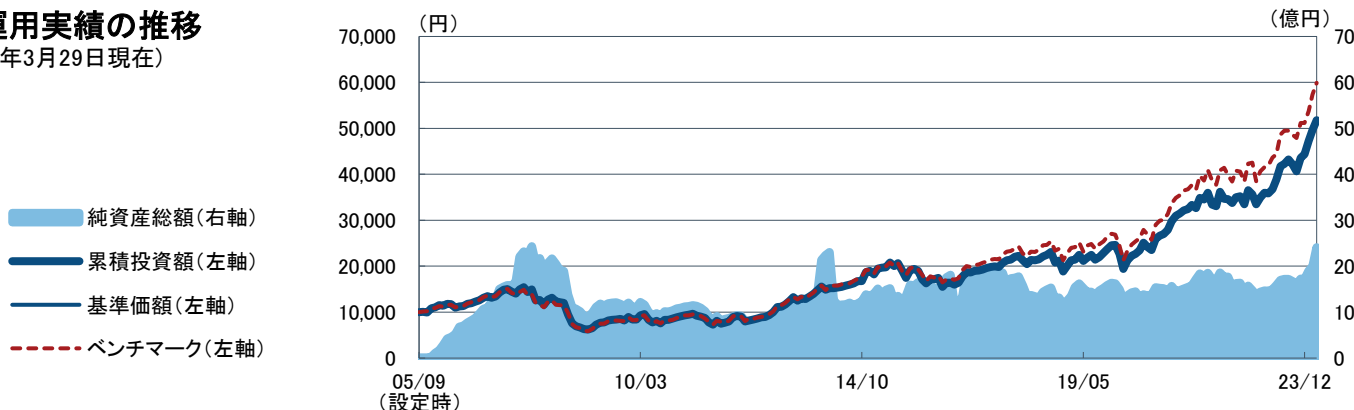
## ■累積リターン

(2024年3月29日現在)

	直近1ヶ月	3ヶ月	6ヶ月	1年	3年	設定来
ファンド	4.32%	16.85%	23.02%	44.36%	74.05%	417.79%
ベンチマーク	4.43%	17.02%	23.30%	42.96%	77.99%	499.12%

## ■運用実績の推移

(2024年3月29日現在)



※基準価額は、運用管理費用控除後のものです。

※累積投資額は、ファンド設定時に10,000円でスタートしてからの収益分配金を再投資した実績評価額です。ただし、収益分配金にかかる税金は考慮していません。ベンチマークはファンド設定日前日を10,000円として計算しています。

※累積リターンは、収益分配金を再投資することにより算出された収益率です。ただし、収益分配金にかかる税金は考慮していません。

※ベンチマークはMSCIワールド・インデックス(税引前配当金込/円ベース)です。


※当該実績は過去のものであり、将来の運用成果等を保証するものではありません。

## ■分配の推移(1万口当たり/税引前)

(2024年3月29日現在)

決算期	日付	分配金
第31期	2021年8月2日	0 円
第32期	2022年1月31日	0 円
第33期	2022年8月1日	0 円
第34期	2023年1月31日	0 円
第35期	2023年7月31日	0 円
第36期	2024年1月31日	0 円
設定来累計		0 円

※分配金は過去の実績であり、将来の成果を保証するものではありません。また運用状況によっては分配を行わない場合があります。



## 月次運用レポート



フィデリティ・グローバル・エクイティ(野村SMA向け)  
Aコース(限定為替ヘッジ)／Bコース(為替ヘッジなし)  
追加型投信／内外／株式

2024年4月

### ■ポートフォリオの状況(マザーファンド・ベース)

(2024年2月29日現在)

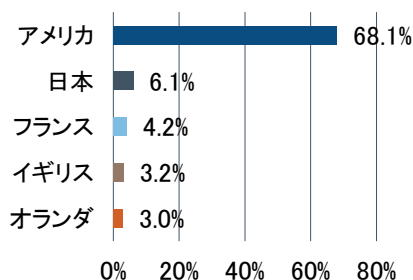
#### ◆資産別組入状況

株式	96.9%
ワラント	0.0%
投資証券	1.6%
現金・その他	1.5%

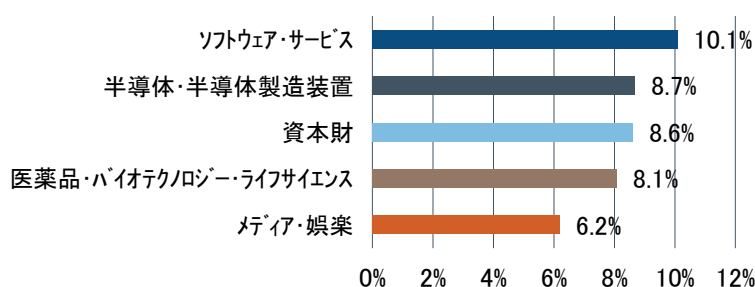
#### ◆通貨別組入状況

アメリカ・ドル	72.0%
ユーロ	10.0%
日本・円	6.4%
カナダ・ドル	3.0%
イギリス・ポンド	2.8%
オーストラリア・ドル	2.0%
スイス・フラン	1.6%
その他	2.0%

#### ◆組入上位5ヶ国・地域



#### ◆組入上位5業種



#### ◆組入上位10銘柄 (組入銘柄数: 331)

	銘柄	国・地域	業種	比率
1	マイクロソフト	アメリカ	ソフトウェア・サービス	5.3%
2	エヌビディア	アメリカ	半導体・半導体製造装置	4.6%
3	アップル	アメリカ	テクノロジー・ハードウェアおよび機器	3.3%
4	アマゾン・ドット・コム	アメリカ	一般消費財・サービス流通・小売り	2.9%
5	アルファベット(クラスC)	アメリカ	メディア・娯楽	2.2%
6	JPモルガン・チェース・アンド・カンパニー	アメリカ	銀行	2.0%
7	メタ・プラットフォームズ	アメリカ	メディア・娯楽	2.0%
8	イーライリリー	アメリカ	医薬品・バイオテクノロジー・ライフサイエンス	1.7%
9	セールスフォース	アメリカ	ソフトウェア・サービス	1.6%
10	メルク	アメリカ	医薬品・バイオテクノロジー・ライフサイエンス	1.5%

上位10銘柄合計

27.1%

(対純資産総額比率)


※未払金等の発生により「現金・その他」の数値がマイナスになることがあります。

※国・地域は発行国・地域を表示しています。

※業種はMSCI/S&P GICS\*に準じて表示しています。

\*MSCI/S&P GICSとは、スタンダード・アンド・プアーズがMSCI Inc.と共同で作成した世界産業分類基準(Global Industry Classification Standard = GICS)です。

※銘柄はご参考のため、英文表記の一部をカタカナで表記しております。実際の発行体名と異なる場合があります。



## 月次運用レポート



フィデリティ・グローバル・エクイティ(野村SMA向け)  
Aコース(限定為替ヘッジ)／Bコース(為替ヘッジなし)  
追加型投信／内外／株式

2024年4月

### ■コメント

(2024年3月29日現在)

#### ◆市場概況

世界株式相場は、MSCIワールド・インデックスの月間騰落率で+3.45%。

##### 【米国株式】

月間騰落率は、S&P500種指数が+3.10%、ダウ工業株30種平均は+2.08%、ナスダック指数は+1.79%。米国株式は上昇しました。米国の景気は引き続き底堅く、米国企業の収益が好調を維持したなか、米国株式は続伸しました。インフレは高い水準ながらも持続的に低下していることから、年内に利下げが開始されるとの観測も投資家心理を押し上げました。米国の就業者数は引き続き増加傾向である一方、平均時給の伸びは鈍化し、雇用環境の過熱感は徐々に和らいでいます。個人消費は市場予想を上回り、米国景気の底堅さが確認されました。先月までの米国株式の上昇は、ハイテク株にけん引されたものでしたが、当月はエネルギーや資本財、金融などへ市場の物色が広がりました。

##### 【欧州株式】

MSCIヨーロッパ・インデックスの月間騰落率は+4.55%。月上旬は、発表されたユーロ圏のインフレ率が市場予想を小幅に上回るも、伸びが鈍化したことや米株高を背景に投資家心理が改善し、上昇しました。欧州中央銀行(ECB)が政策金利を据え置き、インフレ見通しを引き下げたことも好感されました。月中旬は、英賃金上昇率の鈍化による利下げ期待の高まりやスペインの大手小売企業の好調な業績見通し等が好材料となりました。その後、英中央銀行や米連邦準備制度理事会(FRB)の政策金利発表を控え、上値が重い展開となりました。月下旬は、英中銀の政策金利据え置きおよびハト派的な見通しの発表、またスイス中銀の利下げなどを受け、欧州の主要な中央銀行への利下げ期待が投資家心理を支え、幅広い業種に買いが入り、続伸しました。

##### 【アジア株式】

MSCI AC ファー・イースト・インデックス(除く日本)の月間騰落率は+3.69%。中国は上昇しました。米中対立や中国の不動産信用問題が市場の重石となった一方で、中国の景気刺激策への期待や世界的なハイテク株高を背景に上昇しました。

##### 【日本株式】

TOPIX(配当込)は+4.44%。当月の東京株式市場は、日銀のマイナス金利政策が解除されてデフレ脱却期待が高まり、日経平均株価は史上最高値を更新しました。

前月からの上昇の勢いを受け継ぎ、日経平均株価は月初に史上初となる4万円の台に到達しました。その後は米半導体株の下落や、日銀の政策変更を睨んで円高が進んだことなどがマイナス要因となって反落を強いられましたが、春闘で昨年よりも高い賃上げ率が確認されてデフレ脱却期待が高まると、市場で日銀の政策転換の織り込みが進み、株価は力強く上昇しました。日銀はマイナス金利や長短金利操作、上場投資信託買い入れなどの政策の終了を決定した上で、緩和的な金融環境を継続すると強調した一方、米連邦準備制度理事会は年内3回の利下げを行う方針を維持し、日米の金融政策決定会合が大方の事前想定通りに通過したことが株価を一段と押し上げました。日経平均株価は一時41,000円台に乗せるなど、終値で史上最高値を再び更新した後、月末にかけては利益確定売りや3月期決算企業の配当落ちの影響などからやや調整しましたが、そのまま4万円台を維持して月を終えました。

##### 【為替】

米ドル／円相場は、約1.12%の円安(1米ドル=149.67円→151.35円)。

ユーロ／円相場は、約0.92%の円安(1ユーロ=161.97円→163.45円)。

(※文中の騰落率は表記の無い限り現地月末、現地通貨ベース、為替はWMロイターを使用。)

※コメントは、資料作成時点におけるもので将来の市場環境等の変動等を保証するものではありません。また、為替相場等の影響により当ファンドおよび指数等の動向と異なる場合があります。

※本資料においてグラフ、表にある比率は、それぞれの項目を四捨五入して表示しています。

# フィデリティ・グローバル・エクイティ(野村SMA向け)

## Aコース(限定為替ヘッジ)／Bコース(為替ヘッジなし)

追加型投信／内外／株式

### ファンドの特色

- 1 世界各国の株式を主要な投資対象とします。
- 2 個別企業分析に基づき、主として世界各国の高成長企業(市場平均等に比較し高い成長力があり、その持続が長期的に可能と判断される企業)を選定し、利益成長性等と比較して妥当と判断される株価水準で投資を行ないます。
- 3 個別企業分析にあたっては、日本および世界の主要拠点のアナリストによる独自の企業調査情報を活用し、ポートフォリオ・マネージャーによる「ボトム・アップ・アプローチ」を重視した運用を行ないます。
- 4 ポートフォリオ構築にあたっては、分散投資を基本としリスク分散を図ります。
- 5 株式の組入比率は、原則として高位を維持します。ただし、市況動向等により弾力的に変更を行なう場合があります。
- 6 Aコース(限定為替ヘッジ)はMSCI ワールド・インデックス(税引前配当金込/円ヘッジ指数)、Bコース(為替ヘッジなし)はMSCI ワールド・インデックス(税引前配当金込/円ベース)をベンチマークとします。
  - MSCI ワールド・インデックスとは、MSCI Inc.が算出する、世界主要国の株式市場の動きを示す指数です。MSCI ワールド・インデックスに関する著作権、およびその他知的所有権はMSCI Inc.に帰属しております。MSCI Inc.が指数構成銘柄への投資を推奨するものではなく、MSCI Inc.は当指数の利用に伴う如何なる責任も負いません。MSCI Inc.は情報の確実性および完結性を保証するものではなく、MSCI Inc.の許諾なしにデータを複製・頒布・使用等することは禁じられております。
  - MSCI ワールド・インデックス(税引前配当金込/円ベース)は、WM Reutersが発表する換算レートをもとに委託会社が算出しています。

※市況動向、資金動向等によっては上記のような運用ができない場合もあります。

※ファンドは「フィデリティ・グローバル・エクイティ・オープン・マザーファンド」を通じて投資を行ないます。上記はファンドの主たる投資対象であるマザーファンドの特色および投資方針を含みます。

### [運用の委託先]

マザーファンドの運用の指図に関する権限の委託については以下の通りです。

委託先名称	委託する業務の内容
FIAM LLC(所在地:米国)	委託会社より運用の指図に関する権限の委託を受け、マザーファンドの米国およびエマージング・マーケット(アジアを除きます。)に関する運用の指図を行ないます。
FILインベストメンツ・インターナショナル(所在地:英国)	委託会社より運用の指図に関する権限の委託を受け、マザーファンドのヨーロッパに関する運用の指図を行ないます。
フィデリティ・インベストメンツ・カナダ・ユーエルシー	委託会社より運用の指図に関する権限の委託を受け、マザーファンドのカナダに関する運用の指図を行ないます。
FILインベストメント・マネジメント(シンガポール)・リミテッド	委託会社より運用の指図に関する権限の委託を受け、マザーファンドの日本を除くアジアに関する運用の指図を行ないます。
FILインベストメント・マネジメント(香港)・リミテッド	委託会社より運用の指図に関する権限の委託を受け、マザーファンドの基本資産配分に関する運用の指図を行ないます。
FILインベストメンツ・インターナショナル(所在地:英国)	委託会社より運用の指図に関する権限の委託を受け、上記以外のマザーファンドの運用の指図を行なうことがあります。

※2023年10月28日付けで、FILジェスチョンへのマザーファンドのヨーロッパに関する運用の指図権限の委託が終了しました。なお、当該変更は運用担当部の組織変更によるもので、当該マザーファンドおよびファンドに係る運用方針や運用スタイル等に変更ありません。

# フィデリティ・グローバル・エクイティ(野村SMA向け)

## Aコース(限定為替ヘッジ)／Bコース(為替ヘッジなし)

追加型投信／内外／株式

## 投資リスク

### 基準価額の変動要因

投資信託は預貯金と異なります。

ファンドは、値動きのある有価証券等に投資しますので基準価額は変動し、投資元本を割り込むことがあります。ファンドの運用による損益はすべて投資者の皆様へ帰属します。したがって、投資者の皆様への投資元本は保証されているものではなく、基準価額の下落により、損失が生じる場合があります。

ファンドが有する主なリスク等(ファンドが主に投資を行なうマザーファンドが有するリスク等を含みます。)は以下の通りです。

### 主な変動要因

価格変動リスク	基準価額は有価証券等の市場価格の動きを反映して変動します。有価証券等の発行企業が経営不安、倒産等に陥った場合には、投資資金が回収できなくなる場合があります。
為替変動リスク	Aコース(限定為替ヘッジ)は為替ヘッジを行なうことで、為替変動リスクの低減を図りますが、為替変動リスクを完全に排除できるものではありません。なお、為替ヘッジを行なう際には当該通貨と円の金利差相当分のヘッジコストがかかる場合があります。Bコース(為替ヘッジなし)は為替ヘッジを行わないため、外貨建の有価証券等に投資を行なう場合には、その有価証券等の表示通貨と日本円との間の為替変動の影響を受けます。
エマージング市場に関わるリスク	エマージング市場(新興諸国市場)への投資においては、政治・経済的不確実性、決済システム等市場インフラの未発達、情報開示制度や監督当局による法制度の未整備、為替レートの大きな変動、外国への送金規制等の状況によって有価証券の価格変動が大きくなる場合があります。
限定為替ヘッジに関するリスク	Aコース(限定為替ヘッジ)で行なう限定為替ヘッジは、実質外貨建資産に対して、原則としてマザーファンドのベンチマークであるMSCI ワールド・インデックスの資産配分と同程度の比率で為替ヘッジを行ないます。マザーファンドとMSCI ワールド・インデックスの資産配分が異なる場合が想定されるため、部分的にオーバーヘッジやアンダーヘッジになることがあり、為替変動の影響を受ける場合があります。

※基準価額の変動要因は、上記に限定されるものではありません。

### その他の留意点

クーリング・オフ	ファンドのお取引に関しては、金融商品取引法第37条の6の規定(いわゆるクーリング・オフ)の適用はありません。
流動性リスク	ファンドは、大量の解約が発生し短期間に解約資金を手当てする必要性が生じた場合や、主たる取引市場において市場環境が急変した場合等に、一時的に組入資産の流動性が低下し、市場実勢から期待できる価格で取引できないリスクや、取引量が限られるリスク等があります。その結果、基準価額の下落要因となる場合や、購入・換金受付の中止、換金代金支払の遅延等が発生する可能性があります。
ベンチマークに関する留意点	ファンドのパフォーマンスは、ベンチマークを上回る場合もあれば下回る場合もあり、ベンチマークとの連動を目指すものではありません。また、投資対象国または地域の市場の構造変化等によっては、ファンドのベンチマークを見直す場合があります。
分配金に関する留意点	分配金は、預貯金の利息とは異なります。分配金の支払いは純資産から行なわれますので、分配金支払い後の純資産は減少することになり、基準価額が下落する要因となります。 分配金は、計算期間中に発生した収益(経費控除後の利子・配当等収益および評価益を含む売買益)を超えて支払われる場合があります。その場合、当期決算日の基準価額は前期決算日と比べて下落することになります。また、分配金の水準は、必ずしも計算期間におけるファンドの収益率を示すものではありません。計算期間におけるファンドの運用実績は、期中の分配金支払い前の基準価額の推移および収益率によってご判断ください。 投資者のファンドの購入価額によっては分配金はその支払いの一部、または全部が、実質的には元本の一部払戻しに相当する場合があります。 ファンド購入後の運用状況により、分配金額より基準価額の値上がりが小さかった場合も同様です。

# フィデリティ・グローバル・エクイティ(野村SMA向け) Aコース(限定為替ヘッジ)／Bコース(為替ヘッジなし)

追加型投信／内外／株式

## ファンドに係る費用

購入時手数料	ありません。
換金時手数料	ありません。
運用管理費用(信託報酬)	ファンドの純資産総額に対し、 <b>年1.188%(税抜1.08%)以内</b> の率を乗じた額が運用管理費用(信託報酬)として毎日計上され、ファンドの基準価額に反映されます。なお、ファンドの毎計算期末または信託終了のときにファンドから支払われます。
その他費用・手数料	組入有価証券の売買委託手数料、信託事務の諸費用等は、ファンドからその都度支払われます。ただし、運用状況等により変動しますので、事前に料率、上限額等を表示できません。 法定書類等の作成等に要する費用、監査費用等は、ファンドの純資産総額に対して年率0.10%(税込)を上限とする額がファンドの計算期間を通じて毎日計上され、毎計算期末または信託終了のときに、ファンドから支払われます。
信託財産留保額	基準価額に対し <b>0.30%</b> です。

※当該手数料・費用等の上限額および合計額については、お申込み金額や保有期間等に応じて異なりますので、表示することができません。

※ファンドに係る費用の詳細については、投資信託説明書(交付目論見書)をご覧ください。

## その他のファンド概要

基本的性格	追加型投信／内外／株式
信託設定日	2005年9月28日
信託期間	原則として無期限
換金制限	ファンドの資金管理を円滑に行なうため、1日1件10億円を超えるご換金はできません。また、大口のご換金には別途制限を設ける場合があります。
繰上償還	各ファンドの受益権の残存口数が30億口を下回った場合等には、繰上償還となる場合があります。
ベンチマーク	「ファンドの特色」をご覧ください。
決算日	原則、毎年1月、7月の各31日 ※決算日にあたる日が休業日となった場合、その翌営業日を決算日とします。
収益分配	年2回の決算時に、収益分配方針に基づいて、分配を行いません。ただし、委託会社の判断により分配を行わない場合もあります。 収益分配金は、税引き後無手数料で再投資されます。 ※将来の分配金の支払いおよびその金額について保証するものではありません。
税金	原則として、収益分配時の普通分配金ならびにご換金時の値上がり益および償還時の償還差益に対して課税されます。 税法が改正された場合等には、上記内容が変更になる場合があります。

※課税上は株式投資信託として取扱われます。

# フィデリティ・グローバル・エクイティ(野村SMA向け) Aコース(限定為替ヘッジ)／Bコース(為替ヘッジなし)

追加型投信／内外／株式

## 委託会社、その他の関係法人

委託会社	フィデリティ投信株式会社【金融商品取引業者】関東財務局長(金商)第388号 【加入協会】一般社団法人 投資信託協会 一般社団法人 日本投資顧問業協会
受託会社	野村信託銀行株式会社
運用の委託先	FIAM LLC(所在地:米国) FILインベストメンツ・インターナショナル(所在地:英国) フィデリティ・インベストメンツ・カナダ・ユエルシー FILインベストメント・マネジメント(シンガポール)・リミテッド FILインベストメント・マネジメント(香港)・リミテッド
販売会社	野村證券株式会社【金融商品取引業者】関東財務局長(金商)第142号 【加入協会】日本証券業協会／一般社団法人 日本投資顧問業協会／一般社団法人 金融先物取引業協会／一般社団法人 第二種金融商品取引業協会

- 当資料はフィデリティ投信によって作成された最終投資家向けの投資信託商品販売用資料です。投資信託のお申込みに関しては、以下の点をご理解いただき、投資の判断はお客様ご自身の責任においてなさいますようお願い申し上げます。なお、当社は投資信託の販売について投資家の方の契約の相手方とはなりません。
- 投資信託は、預金または保険契約でないため、預金保険および保険契約者保護機構の保護の対象にはなりません。また、金融機関の預貯金と異なり、元本および利息の保証はありません。販売会社が登録金融機関の場合、証券会社と異なり、投資者保護基金に加入していません。
- 「フィデリティ・グローバル・エクイティ(野村SMA向け) Aコース(限定為替ヘッジ)／Bコース(為替ヘッジなし)」が投資を行なうマザーファンドは、主として国内外の株式を投資対象としていますが、その他の有価証券に投資することもあります。
- ファンドの基準価額は、組み入れた株式やその他の有価証券の値動き、為替相場の変動等の影響により上下しますので、これにより投資元本を割り込むことがあります。また、組み入れた株式やその他の有価証券の発行者の経営・財務状況の変化およびそれらに関する外部評価の変化等により、投資元本を割り込むことがあります。すなわち、保有期間中もしくは売却時の投資信託の価額はご購入時の価額を下回ることもあり、これに伴うリスクはお客様ご自身のご負担となります。
- ご購入の際は投資信託説明書(交付目論見書)をあらかじめまたは同時にお渡しいたしますので、必ずお受取りのうえ内容をよくお読みください。
- 投資信託説明書(交付目論見書)については、販売会社またはフィデリティ投信までお問い合わせください。なお、当ファンドの販売会社につきましては以下のホームページ(<https://www.fidelity.co.jp/>)をご参照ください。
- 当資料に記載の情報は、作成時点のものであり、市場の環境やその他の状況によって予告なく変更することがあります。また、いずれも将来の傾向、数値、運用結果等を保証もしくは示唆するものではありません。
- 当資料にかかわる一切の権利は引用部分を除き当社に属し、いかなる目的であれ当資料の一部又は全部の無断での使用・複製は固くお断りいたします。

FACTPD 231017-2