

# UBS米国成長株式リスク・コントロール・ファンド

追加型投信／海外／株式



## ファンドの特色

- 高い収益性、成長性が期待される米国株式を主要投資対象<sup>\*1</sup>とし、信託財産の成長を目指します。
- 独自のリスク・コントロール戦略により、株式および為替に対する投資リスクの低減を図ります。<sup>\*2</sup>

資金動向、信託財産の規模、市況動向等によっては、上記のような運用ができない場合があります。

- \*1 主として「UBS米国成長株式リスク・コントロール・マザーファンド」(以下「マザーファンド」という場合があります。)を通じて投資を行うファミリーファンド方式により運用を行います。
- \*2 ・VIX指数を活用した独自の売買シグナルに基づき、株価指数先物取引(以下「先物」または「先物取引」という場合があります。)を用いて、機動的に実質的な株式組入比率の変更を行います。  
・実質株式組入比率および実質為替組入比率は、概ね100%、50%、0%の3通りとなることを目指します。

※当レポートにおける分配金については全て税引前としております。また、基準価額の記載については全て信託報酬控除後としております。

## 運用実績

### ファンドデータ

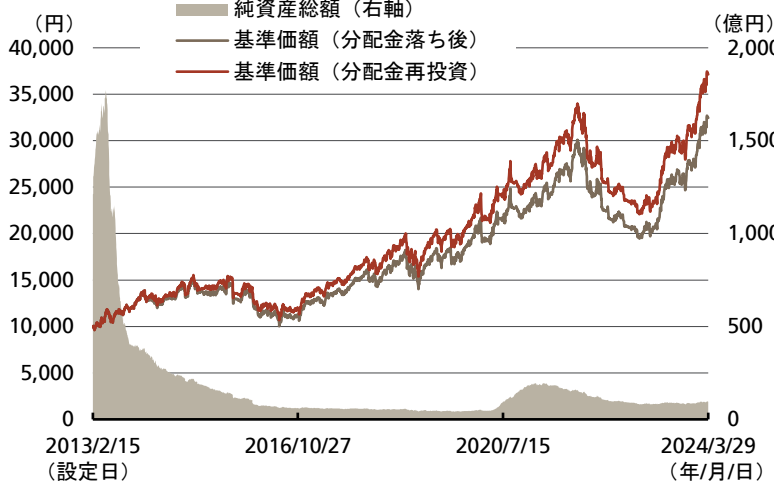
基準価額	32,449円
純資産総額	95.4億円
設定日	2013年2月15日
信託期間	無期限
決算日	原則として毎年2月14日 (休業日の場合は翌営業日)

### 分配金実績 (1万口当たり、税引前)

決算日	分配金額
2020年2月14日	200円
2021年2月15日	200円
2022年2月14日	100円
2023年2月14日	0円
2024年2月14日	300円
設定来累計	2,200円

※分配金額は、収益配分方針に基づいて委託会社が決定します。ただし、運用状況等によっては、委託会社の判断で分配金の金額が変わる場合、又は分配金が支払われない場合があります。  
※上記の分配金は過去の実績であり、将来の分配金を示唆、保証するものではありません。

### 基準価額(分配金再投資)と純資産総額の推移



### 基準価額(分配金再投資)の騰落率

	1ヶ月	3ヶ月	6ヶ月	1年	3年	設定来
ファンド	3.18%	18.64%	27.73%	58.97%	39.98%	271.50%

※上記グラフは設定日から報告基準日までのデータを表示しています。  
※基準価額(分配金再投資)は、運用管理費用(信託報酬)控除後、ファンドの分配金(1万口当たり、税引前)でファンドを購入(再投資)したと仮定した場合の価額です。  
※騰落率は各応答日で計算しています。  
※応答日が休業日の場合は前営業日の数値で計算しています。  
※基準価額の騰落率と実際の投資家利回りは異なります。  
※上記は過去の実績であり、将来の運用成果を示唆、保証するものではありません。

「VIX指数」(THE CBOE VOLATILITY INDEX® - VIX®)とは、シカゴ・オプション取引所(CBOE)により開発・公表される指数で、S&P500のオプションを基に算出されています。一般には、将来の株式市場に対する投資家心理を示す数値と言われており、数値が高いほど投資家が相場の先行きに不透明感を持っているとされています。

実質株式組入比率とは、現物株式の買いに株価指数先物取引の売り建ておよび買い建てを合成した実質的な株式の割合をいい、実質為替組入比率とは、当該実質株式組入比率に相当する外貨建資産の割合をいいます。

## ポートフォリオの状況

## 資産構成比

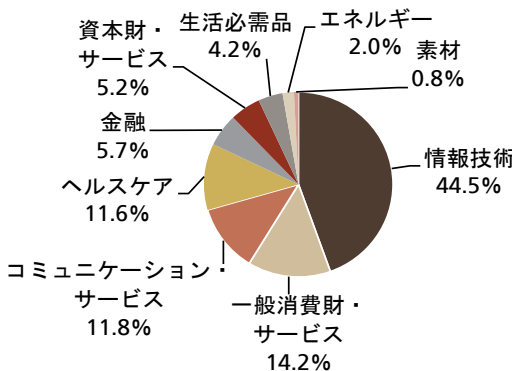
株式等	78.9%
その他 現金等	21.1%
合計	100.0%
(株価指数先物)	18.9%

※資産構成比は、マザーファンドの純資産総額に占める割合です。

※その他・現金等は純資産総額から株式等の比率を差し引いたものです。

※株式等には、上場投資信託、指数連動証券等が含まれる場合があります。

## 業種別構成比



※構成比は、マザーファンドの有価証券評価額合計（先物を除く）に占める割合です。

※業種はMSCI分類に準拠しています。

※表示桁未満の数値がある場合、四捨五入で処理しています。

## 基準価額変動の要因分解

(期間：2024年2月29日～2024年3月29日)

円	
前月末基準価額	31,448
当月末基準価額	32,449
当月 - 前月	1,001
市場効果 <sup>*1</sup>	924
株式部分	755
要因 為替部分	169
戦略効果 <sup>*2</sup>	130
信託報酬等 <sup>*3</sup>	-53

要因分解はあくまで試算です。  
上記の基準価額は分配金落ち後です。

\*1 当社独自の見解に基づき、ラッセル1000グロース指数(配当込、税引後)と為替の騰落率を基に算出しています。

\*2 当ファンドのリスク・コントロール戦略の効果や株式運用と市場動向の差異等を含みます。

\*3 受託者報酬、委託者報酬、その他費用および分配金が支払われた場合の分配金額を含みます。

## 組入れ上位10銘柄（銘柄数合計：45銘柄）

銘柄名	業種	構成比
1 マイクロソフト	情報技術	9.4%
2 アマゾン・ドット・コム	一般消費財・サービス	8.5%
3 エヌビディア	情報技術	7.3%
4 アップル	情報技術	6.4%
5 アルファベット（クラスA株）	コミュニケーション・サービス	5.1%
6 メタ・プラットフォームズ	コミュニケーション・サービス	5.1%
7 マスターカード	金融	4.4%
8 イーライリリー	ヘルスケア	3.6%
9 アドバンスト・マイクロ・デバイシズ	情報技術	2.7%
10 セールスフォース	情報技術	2.5%

※構成比は、マザーファンドの有価証券評価額合計（先物を除く）に占める割合です。業種：MSCI分類に準拠しています。

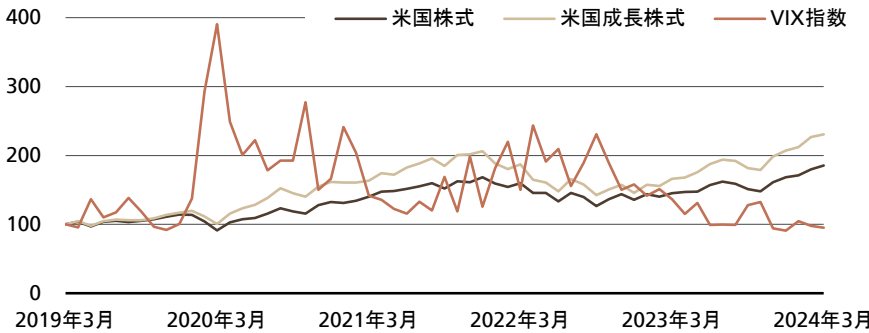
※上記は基準日時点におけるデータであり、いかなる個別銘柄の売買、ポートフォリオの構築、投資戦略の採用等の行為を推奨するものではありません。

上記は基準日時点におけるデータであり、将来の成果を示唆・保証するものではなく、市場動向により変動します。また、ポートフォリオの内容は市場動向等を勘案して随時変更されます。

ご参考情報

米国株式、米国成長株式とVIX指数の推移

(2019年3月末～2024年3月末、米ドルベース)



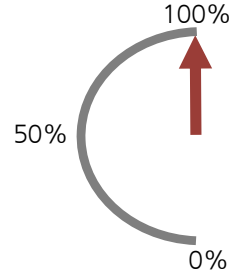
基点=100として指数化

米国株式は、S&P500、米国成長株式は、ラッセル1000グロス指数（配当込、税引後）。

※上記のデータは過去のものであり、将来の動向を示唆、保証するものではありません。またファンドの運用実績ではありません。ファンドの投資成果を示唆あるいは保証するものでもありません。

出所：LSEGのデータを基に当社作成

月末の実質株式組入比率※(目標値)



(過去6カ月の推移)

	100%	50%	0%
2023年10月	○	-	-
2023年11月	○	-	-
2023年12月	○	-	-
2024年1月	○	-	-
2024年2月	○	-	-
2024年3月	○	-	-

※実質株式組入比率とは、現物株式の買いに株価指数先物取引の売り建ておよび買い建てを合成した実質的な株式の組入比率をいいます。

※過去6か月に反映した実質株式組入比率(目標値)に○を記載しています。

※月中および月末時点で実質株式組入比率(目標値)が異なる場合は反映した比率を全て表示しています。

市場概況と今後の見通し

＜米国株式市場＞

米国株式市場は上昇しました。月の前半、年内の利下げ開始を示唆するパウエル米連邦準備制度理事会(FRB)議長の発言がプラス材料となった一方、ハイテク株を中心とした高値警戒感の広がりや利益確定の動きに加え、消費者物価指数(CPI)および生産者物価指数(PPI)の上振れによりインフレの高止まりが懸念されたことが重しとなり、株価は狭い範囲でもみ合う展開が続きました。しかし月の後半に入ると、19-20日開催の米連邦公開市場委員会(FOMC)において年内3回の利下げ見通しが維持されたことを好感して、株価は上昇に転じました。その後も、長期金利の低下などを背景に、月末まで高値圏での底堅い値動きが続きました。

＜運用状況＞

VIX指数は低下しました。ハイテク株を中心とした高値警戒感の広がりや、インフレの高止まり観測が、投資家心理に影響を及ぼす局面もありました。しかし、FRBが年内に利下げを開始する方針を維持し、株価が堅調に推移する中で、VIX指数は月を通じて比較的低位での安定した動きが続きました。ファンドの実質株式組入比率(目標値)については、月を通じて100%を維持しました。

株式部分において、パフォーマンスにプラスとなった銘柄は、半導体メーカーのエヌビディアなどでした。強気の売上高見通しを手掛かりとした年初来の上昇の勢いが持続し、同社の株価は当月も大幅高となりました。一方、クラウド型のデータプラットフォームを提供するスノーフレークなどが、パフォーマンスにマイナスの影響を与えました。同社は、2月末に発表した四半期決算において、市場予想を下回る売上高見通しを示したことが悪材料となり、株価が下落しました。

結果、当月はラッセル1000グロス指数(円ベース)が2.94%上昇する中、当ファンドは3.18%上昇しました。

＜今後の見通し＞

米国株式はもみ合う展開を予想します。米国経済のソフトランディング(軟着陸)への確度が高まる中、企業の業績予想は増勢が保たれています。特に、人工知能(AI)への投資と導入の急増、および収益成長の改善は予想以上であり、全体のバリュエーションも半導体への期待感で正当化されやすい状況となっています。ただし、米国経済への楽観論が強まる中で、利下げ観測が大きく後退する一方、株価は年初から目立った調整もなく大幅に上昇しているため、外部要因への耐久性が試される展開にも注意が必要と考えます。

このような環境下、ファンドにおいてはエネルギーなどのセクターに注目する一方、一般消費財・サービスなどのセクターに対して慎重な見方をしています。今後も、リスクを慎重に管理しながら「高い成長力を有する企業に割安感がある価格で投資する」という原則を重視して運用を行います。

※上記の市場概況と今後の見通しは、本資料作成時点のものであり、将来の動向や結果を示唆、保証するものではありません。また、将来予告なしに変更する場合があります。

## ファンドの主なリスク

当ファンドの基準価額は、組入れられる有価証券等の値動きによる影響（外貨建資産には為替変動リスクもあります。）を受けませんが、これら運用による損益はすべて投資者の皆様に帰属します。したがって、投資元本が保証されているものではなく、基準価額の下落により、損失を被り、投資元本を割り込むことがあります。また、投資信託は預貯金と異なります。

当ファンドにかかる主なリスクは次の通りです。ただし、すべてのリスクについて記載されているわけではありません。

### ■ 株式の価格変動リスク

当ファンドは株式および株価指数先物取引への投資を行いますので、株式投資にかかる様々な投資リスクを伴います。一般に株価は、政治・経済情勢、株式の需給関係、発行企業の業績等を反映して変動しますので、短期的または長期的に大きく下落することがあり、株価の下落は当ファンドの基準価額が下落する要因となります。また、発行企業や先物ブローカーが倒産した場合等には投資資金が回収できないことがあり、その場合、基準価額に影響を与える要因となります。

### ■ 為替変動リスク

実質株式組入比率（現物株式の買いに株価指数先物取引の売り建ておよび買い建てを合成した実質的な株式の割合）に相当する外貨建資産を円貨ベースにした場合の資産価値は、為替レートの変動による影響を受けることになります。為替レートは短期間に大幅に変動することがあり、為替の変動に伴い当ファンドの基準価額も変動します。なお、実質株式組入比率を0%とした場合に残る外貨建資産のエクスポージャーに対しては、為替取引により、為替変動リスクを低減します。この場合、当該為替取引によりコストが発生した場合には、基準価額の変動要因となる場合があります。

### ■ カントリー・リスク

投資対象国・地域において、政治・経済情勢の変化等により市場に混乱が生じた場合、または取引に対して新たな規制が設けられた場合には、基準価額が予想外に下落したり、運用方針に沿った運用が困難となったりする場合があります。

### ■ 流動性リスク

市場を取巻く環境の急激な変化等により市場が混乱し流動性が低下した場合は、保有有価証券や先物取引の建て玉等を市場実勢から期待される価格で売却あるいは清算できない場合があります。

### ■ 当ファンドの戦略に関するリスク

- ・ 市場の予期せぬ値動き等により、当戦略が効果的に機能しない可能性があり、その場合、市場の下落リスクを低減できない場合や市場の上昇に追従できない場合があります。
- ・ ファンドが保有する現物株式と株価指数先物取引の対象となる株価指数とでは、保有または採用される銘柄数、ウエイトなどのすべてが一致するものではありませんので、実質株式組入比率の引き下げのために株価指数先物取引を売り建てている場合の、保有現物株式と株価指数先物取引の値動きの差は、当ファンドの収益の源泉となる場合がある一方、損失を被る可能性があります。
- ・ ファンド名における「リスク・コントロール」とは、当ファンドにおける「リスク・コントロール戦略」を指しています。当戦略は、VIX 指数を参照し、市場リスク（変動率）の増減によって実質株式組入比率を変更することで、市場リスク増大時に下落リスクに対する抵抗力をつけることを目指しますが、ファンドの基準価額の下落リスクを完全に回避できるものではなく、また一定の基準価額水準を保証するものではありません。
- ・ 参照するVIX 指数の公表元で、指数公表中止や著しい計算方法の変更が行われる場合があります。その場合、当ファンドの投資目的、投資方針が達成されないことがあります。なお、VIX 指数の廃止や指数公表元の破綻などにより指数の参照が困難となった場合、当戦略におけるVIX 指数の有効性が著しく低下したと委託会社が判断した場合などには、当ファンドは繰上償還することがあります。

## その他の留意点

### 【クーリング・オフ】

ファンドのお取引に関しては、金融商品取引法第37条の6の規定（いわゆるクーリング・オフ）の適用はありません。

### 【分配金に関する留意点】

分配金は計算期間中に発生した信託報酬等控除後の配当等収益および売買益（評価益を含みます。）を超過して支払われる場合がありますので、分配金の水準は、必ずしも計算期間におけるファンドの収益率を示すものではありません。受益者のファンドの購入価額によっては、分配金はその支払いの一部ないし全てが実質的には元本の一部払戻しに相当する場合があります。また、ファンド購入後の運用状況により、分配金額より基準価額の値上がり小さかった場合も同様です。なお、分配金の支払いは純資産総額から行われますので、分配金支払いにより純資産総額は減少することになり、基準価額が下落する要因となります。

### 【流動性リスクに関する留意点】

当ファンドは、大量の換金が発生した短期間での資金充当の際や、主たる取引市場において市場環境が急変した場合等に、一時的に組入資産の流動性が低下し、市場実勢から期待できる価格で取引できないリスク、取引量に制限がかかるリスクがあります。

これにより、基準価額にマイナスの影響を及ぼす可能性や、換金申込の受付が中止となる可能性、換金代金のお支払が遅延する可能性があります。

「リスク管理体制」等については、投資信託説明書（交付目論見書）をご覧ください。

## ファンドの費用

当ファンドの購入時や保有期間中には以下の費用がかかります。

### ■ 投資者が直接的に負担する費用

時期	項目	費用
購入時	購入時手数料	購入申込受付日の翌営業日の基準価額に、 <b>3.85%（税抜 3.50%）以内</b> で販売会社が定める率を乗じて得た額を、販売会社が定める方法により支払うものとします。 ※ 購入時手数料は、商品および関連する投資環境の説明および情報提供等、ならびに購入に関する事務手続きの対価です。
換金時	信託財産留保額	換金申込受付日の翌営業日の基準価額に対し <b>0.3%</b> の率を乗じて得た額をご負担いただきます。

### ■ 投資者が信託財産で間接的に負担する費用

時期	項目	費用									
保有時	運用管理費用 （信託報酬）	日々の純資産総額に <b>年率2.057%（税抜年率1.87%）</b> を乗じて得た額とします。 （運用管理費用（信託報酬）＝運用期間中の基準価額×信託報酬率） 配分は以下の通りです。（税抜、年率表示） <table border="1"> <tr> <td>委託会社</td> <td>1.03%</td> <td>委託した資金の運用の対価</td> </tr> <tr> <td>販売会社</td> <td>0.77%</td> <td>購入後の情報提供、運用報告書等各種書類の送付、口座内でのファンドの管理および事務手続き等の対価</td> </tr> <tr> <td>受託会社</td> <td>0.07%</td> <td>運用財産の管理、運用指図実行等の対価</td> </tr> </table> ※ 運用管理費用（信託報酬）は、日々計上され、ファンドの基準価額に反映されます。なお、毎計算期間の最初の6ヵ月終了日、毎計算期末または信託終了のときファンドから支払われます。 ※ マザーファンドの投資顧問会社（運用指図権限の委託先）への報酬は、委託会社が受取る報酬から支払われます。	委託会社	1.03%	委託した資金の運用の対価	販売会社	0.77%	購入後の情報提供、運用報告書等各種書類の送付、口座内でのファンドの管理および事務手続き等の対価	受託会社	0.07%	運用財産の管理、運用指図実行等の対価
委託会社	1.03%	委託した資金の運用の対価									
販売会社	0.77%	購入後の情報提供、運用報告書等各種書類の送付、口座内でのファンドの管理および事務手続き等の対価									
受託会社	0.07%	運用財産の管理、運用指図実行等の対価									
	その他の費用・ 手数料	諸費用（日々の純資産総額に対して上限年率0.10%）として、日々計上され、原則毎計算期間の最初の6ヵ月終了日、毎計算期末または信託終了のときファンドから支払われる主な費用 <table border="1"> <tr> <td>監査費用</td> <td>監査法人等に支払うファンド監査に係る費用</td> </tr> <tr> <td>印刷費用等</td> <td>法定開示書類作成の際に業者に支払う作成・印刷・交付等に係る費用（EDINET含む）等</td> </tr> </table> 実費として、原則発生都度ファンドから支払われる主な費用 <table border="1"> <tr> <td>売買委託手数料</td> <td>有価証券等を取引所で売買する際に売買仲介人に支払う手数料</td> </tr> <tr> <td>保管費用</td> <td>海外保管銀行等に支払う海外資産等の保管・送金・受渡等に係る費用</td> </tr> </table> ※ 信託財産の規模、取引量等により変動しますので、事前に金額および計算方法を表示することができません。	監査費用	監査法人等に支払うファンド監査に係る費用	印刷費用等	法定開示書類作成の際に業者に支払う作成・印刷・交付等に係る費用（EDINET含む）等	売買委託手数料	有価証券等を取引所で売買する際に売買仲介人に支払う手数料	保管費用	海外保管銀行等に支払う海外資産等の保管・送金・受渡等に係る費用	
監査費用	監査法人等に支払うファンド監査に係る費用										
印刷費用等	法定開示書類作成の際に業者に支払う作成・印刷・交付等に係る費用（EDINET含む）等										
売買委託手数料	有価証券等を取引所で売買する際に売買仲介人に支払う手数料										
保管費用	海外保管銀行等に支払う海外資産等の保管・送金・受渡等に係る費用										

※ 投資者の皆様にご負担いただく手数料等の合計額については、保有期間や運用の状況などに応じて異なりますので、表示することはできません。詳しくは投資信託説明書（交付目論見書）をご覧ください。

お申込メモ

購入単位	1円または1口単位を最低単位として販売会社が独自に定める単位とします。
購入価額	購入申込受付日の翌営業日の基準価額とします。(基準価額は1万口当たりで表示、当初元本1口＝1円)
換金単位	1円または1口単位を最低単位として販売会社が独自に定める単位とします。
換金価額	換金申込受付日の翌営業日の基準価額から信託財産留保額を控除した価額とします。
換金代金	原則として換金申込受付日から起算して6営業日目から販売会社でお支払いします。
申込締切時間	原則として、販売会社の営業日の午後3時までに、購入・換金の申込みが行われ、販売会社所定の事務手続きが完了したものを当日の受付分とします。
換金制限	信託財産の資金管理を円滑に行うため、大口換金には制限を設ける場合があります。
購入・換金不可日	ロンドンもしくはニューヨークの証券取引所または銀行の休業日と同日の場合には、購入・換金の申込の受付は行いません。
信託期間	無期限(2013年2月15日設定)
繰上償還	以下の場合には、信託期間を繰り上げて償還となる場合があります。 ・VIX指数の廃止や公表元の破綻などにより指数の参照が困難となったとき ・リスク・コントロール戦略におけるVIX指数の有効性が著しく低下したと委託会社が判断したとき ・ファンドの純資産総額が20億円を下回るようになったとき ・信託契約を解約することが受益者のため有利であると認めるとき ・やむを得ない事情が発生したとき
決算日	原則として、毎年2月14日とします。(休業日の場合は翌営業日)
収益分配	年1回の決算時に収益分配方針に基づいて分配を行います。(再投資可能)
課税関係	課税上は、株式投資信託として取り扱われます。 公募株式投資信託は税法上、少額投資非課税制度(NISA)の適用対象です。 ※2024年1月1日以降は一定の要件を満たした場合にNISAの適用対象となります。 詳しくは、販売会社にお問い合わせください。 益金不算入制度および配当控除の適用はありません。

ファンドの関係法人

委託会社	UBSアセット・マネジメント株式会社 金融商品取引業者 関東財務局長(金商)第412号 加入協会: 一般社団法人投資信託協会、一般社団法人日本投資顧問業協会、 一般社団法人第二種金融商品取引業協会					
マザーファンドの投資顧問会社	UBSアセット・マネジメント(アメリカス)エルエルシー(注) UBSアセット・マネジメント(UK)リミテッド (注) UBSアセット・マネジメント(アメリカス)インクは、2024年3月1日付でUBSアセット・マネジメント(アメリカス)エルエルシーに社名を変更いたしました。					
受託会社	三菱UFJ信託銀行株式会社					
販売会社						
商号等					加入協会	
			日本証券業協会	一般社団法人日本投資顧問業協会	一般社団法人金融先物取引業協会	一般社団法人第二種金融商品取引業協会
SMBC日興証券株式会社	金融商品取引業者	関東財務局長(金商)第2251号	○	○	○	○
東海東京証券株式会社	金融商品取引業者	東海財務局長(金商)第140号	○	○	○	○
楽天証券株式会社	金融商品取引業者	関東財務局長(金商)第195号	○	○	○	○
株式会社SBI証券	金融商品取引業者	関東財務局長(金商)第44号	○		○	○
auカブコム証券株式会社	金融商品取引業者	関東財務局長(金商)第61号	○	○	○	○
八十二証券株式会社	金融商品取引業者	関東財務局長(金商)第21号	○	○		
株式会社八十二銀行(委託金融商品取引業者八十二証券株式会社)	登録金融機関	関東財務局長(登金)第49号	○		○	
松井証券株式会社	金融商品取引業者	関東財務局長(金商)第164号	○		○	
OKB証券株式会社	金融商品取引業者	東海財務局長(金商)第191号	○			
フィデリティ証券株式会社	金融商品取引業者	関東財務局長(金商)第152号	○	○		

本資料は、運用状況に関する情報提供を目的として、UBSアセット・マネジメント株式会社によって作成された資料です。投資信託は値動きのある有価証券(外貨建資産には為替リスクもあります。)に投資しますので、基準価額は変動します。したがって、元本は保証されているものではありません。また、投資信託は預貯金とは異なり、元本は保証されておらず、投資した資産の減少を含むリスクがあることをご理解の上、購入のお申込をお願いいたします。投資信託は預金等や保険契約とは異なり、預金保険機構および保険契約者保護機構の保護の対象ではありません。登録金融機関を通じてご購入頂いた場合は、投資者保護基金の保護の対象ではありません。

本資料は各種の信頼できると考えられる情報源から作成されておりますが、その正確性・完全性が保証されているものではありません。本資料の中で記載されている内容・数値・図表・意見・予測等は、本資料作成時点のものであり、将来の市場動向、運用成果等を示唆・保証するものではなく、また今後予告なく変更されることがあります。購入のお申込にあたっては、販売会社より投資信託説明書(交付目論見書)等をお渡ししますので、必ず内容をご確認の上、ご自身でご判断くださいますようお願いいたします。

© UBS 2024. キーシンボル及びUBSの各標章は、UBSの登録又は未登録商標です。UBSは全ての権利を留保します。