



《ファンド概況》

Table with 2 columns: Item (e.g., 基準価額, 純資産総額) and Value (e.g., 14,207, 379).

※実質株式組入比率は、マザーファンドを通じた組入比率です。

《期間別騰落率・税引前(%)》

Table with 3 columns: Period (e.g., 1カ月前比), 基準価額, 参考指数.

※期間別騰落率は、税引前分配金を再投資したものと仮定して計算しています。換金時の費用、手数料等は考慮していません。

《当月の基準価額の変動要因》

Table with 2 columns: 変動額(円) and 要因 (e.g., 株式要因, 為替要因).

※基準価額の変動要因は概算であり、実際の基準価額の変動を正確に説明するものではありません。

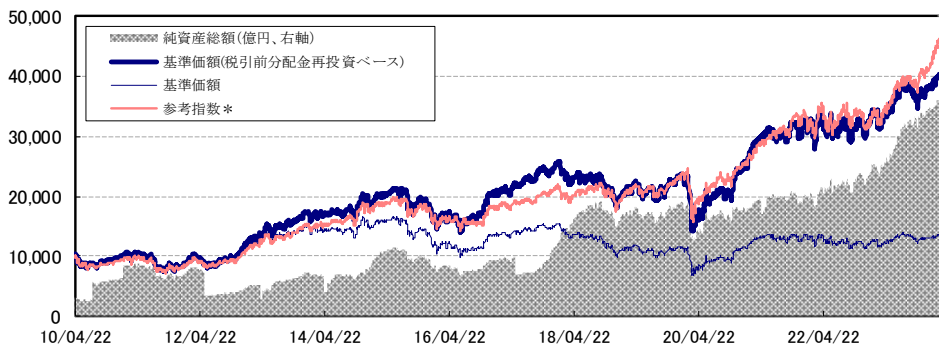
《収益分配金・税引前(円)》

Table with 14 columns: 期(年月日), 第155期 to 第166期, 設定来合計. 分配金 values are listed for each period.

※分配金は1万口当たりの金額で、直近12期分を掲載しています。

※分配金は過去の実績であり、将来の分配金の支払いおよびその金額について保証するものではありません。

《基準価額の推移》



*参考指数は1営業日前のMSCI Kokusai Index (ドルベース)と当日TTM円/ドルレートにより算出しています。... *参考指数は当ファンドのベンチマークではありませんが、参考までに掲載しています。

《地域別・国別・通貨別構成比(%)と月間為替変動率(%)》

Table with 7 columns: 地域別, 構成比(ファンド/参考指数), 国, 構成比(ファンド/参考指数), 通貨, 構成比(ファンド), 為替変動率.

※構成比は現物ポートフォリオに占める比率、月間為替変動率は対円で円高はマイナス表示となります。

《業種別構成比(%)》

Table with 3 columns: 業種, 構成比(ファンド), 参考指数.

※業種はGICS(世界産業分類基準)に基づくものです。

《アクティブシェア》

※アクティブシェアとはポートフォリオの構成比が参考指数とどれだけ異なっているかを示す指標で、0%~100%の間の数値で100%に近いほど、参考指数と異なるポートフォリオであることを示しています。

91.1%

■本資料は、朝日ライフアセットマネジメント(以下、「当社」といいます。)が、当ファンドの運用の内容やリスク等を説明するために作成したものであり、法令に基づく開示資料ではありません。■当ファンドは価格変動リスクや流動性リスク等を伴う証券等に投資します(外貨建資産に投資する場合には為替リスクもあります。)



《組入上位20銘柄の構成比(%)と月間騰落率(%)》

順位	銘柄名	国	通貨	業種	概要	構成比	月間騰落率	
							現地通貨ベース	円ベース
1	BNPパリバ	フランス	ユーロ	銀行	コーポレートバンキング・投資銀行事業、リテール・バンキング、資産運用および証券管理事業をグローバルに展開する金融グループ。	4.5	18.8	18.8
2	アイキューヴィア・ホールディングス	アメリカ	ドル	医薬品・バイオテクノロジー・ライフサイエンス	医療テクノロジー・ソリューションや受託研究サービスを提供する。	4.2	1.0	1.5
3	メルセデス・ベンツ・グループ	ドイツ	ユーロ	自動車・自動車部品	高級乗用車やバンを製造・販売する世界的な自動車メーカー。	3.9	0.6	0.6
4	ファイサーブ	アメリカ	ドル	金融サービス	取引決済処理や電子請求など電子商取引システムを手掛けている。	3.9	8.0	8.6
5	CNHインダストリアル	アメリカ	ドル	資本財	イタリアの自動車メーカー、フィアットから分離した、トラック・トラクター会社。	3.9	8.8	9.4
6	アルファベット(クラスA)	アメリカ	ドル	メディア・娯楽	インターネット検索サイトを提供する。	3.7	10.7	11.2
7	バンク・オブ・アメリカ	アメリカ	ドル	銀行	銀行業務、投資、資産管理、その他金融およびリスク管理商品とサービスを提供する。	3.5	10.5	11.1
8	バイエル	ドイツ	ユーロ	医薬品・バイオテクノロジー・ライフサイエンス	医薬品、農薬、動物向け薬品などを手掛ける大手医薬品メーカー。	3.5	▲ 0.5	▲ 0.5
9	キャピタル・ワン・フィナンシャル	アメリカ	ドル	金融サービス	預金業務のほか、クレジットカード、投資商品、ローン、およびオンラインバンキングサービスを手掛ける商業銀行。	3.3	8.2	8.7
10	チャーター・コミュニケーションズ	アメリカ	ドル	メディア・娯楽	高速インターネット・サービス、インターネット電話、ビデオや音楽配信等のブロードバンド・インターネット通信サービスを提供する。	3.1	0.8	1.3
11	インターコンチネンタル取引所	アメリカ	ドル	金融サービス	国際商品取引所や金融商品取引所を運営している。	3.0	▲ 1.0	▲ 0.5
12	アメリカン・インターナショナル・グループ	アメリカ	ドル	保険	企業、各種機関および個人を対象に、損害保険や生命保険、退職(老後)プランサービスを提供する。	2.9	7.9	8.5
13	ジュリアス・ベア・グループ	スイス	スイスフラン	金融サービス	スイスの中堅金融機関ジュリアス・ベア・ホールディングから分離した会社。富裕層向け資産管理事業を行う。	2.8	11.6	9.3
14	ケリング	フランス	ユーロ	耐久消費財・アパレル	アパレル、レザー、アクセサリーのブランドを傘下を持つブランド・グループ。	2.8	▲ 14.0	▲ 14.0
15	ブラックロック	アメリカ	ドル	金融サービス	機関投資家や個人投資家に各種投資商品を提供する大手資産運用会社。	2.7	3.0	3.5
16	クローガー	アメリカ	ドル	生活必需品流通・小売り	スーパーマーケット事業を展開している。	2.7	17.7	18.3
17	フレゼニウス	ドイツ	ユーロ	ヘルスケア機器・サービス	子会社を通じて透析医療サービスや透析関連製品の提供、病院経営、医療機器の開発などを行う。	2.7	▲ 3.8	▲ 3.8
18	プロサス	オランダ	ユーロ	一般消費財・サービス流通・小売り	南アフリカのナスパズから分離した会社で、インターネット事業の運営や投資をグローバルに行う。	2.6	6.6	6.6
19	センチーン	アメリカ	ドル	ヘルスケア機器・サービス	高齢者や低所得者などに医療保険を提供する。	2.4	0.1	0.6
20	コノコフィリップス	アメリカ	ドル	エネルギー	原油、天然ガス、液化天然ガスなどの探査、生産、輸送を行う。	2.3	13.6	14.2

※構成比は現物ポートフォリオに占める比率となります。

《運用概況》

3月の米国株式市場は、パウエルFRB(米連邦準備理事会)議長の議会証言を受けて、6月の利下げ観測が強まり、上昇して始まりました。その後、発表されたインフレ指標が市場予想を上回る伸びを示すと、早期利下げ期待が後退し、反落しました。しかし、FOMC(米連邦公開市場委員会)で年内に少なくとも0.75%の利下げが想定されていることが示され、従来の利下げ予想から変化がないことへの安心感が広がると、株式市場は再び上昇し、前月末比では上昇して月末を迎えました。欧州市場やエマージング市場も上昇となりました。為替市場では、円は対ドルでは小幅に円安となりましたが、対ユーロではほぼ変わらずとなりました。

円ベースの参考指数が4.0%上昇する中、当ファンドの基準価額は5.4%上昇しました。BNPパリバ(フランス、銀行)、ダイムラー・トラック・ホールディング(ドイツ、資本財)、クローガー(アメリカ、生活必需品流通・小売り)等がプラスに寄与しました。

全組入銘柄はこちら



(2023年12月末現在)

■本資料は、朝日ライフ アセットマネジメント(以下、「当社」といいます。)が、当ファンドの運用の内容やリスク等を説明するために作成したものであり、法令に基づく開示資料ではありません。■当ファンドは価格変動リスクや流動性リスク等を伴う証券等に投資します(外貨建資産に投資する場合には為替リスクもあります。)ので、市場環境等によって基準価額は変動します。したがって投資元本は保証されているものではありません。運用による損益はすべて投資家のみなさまに帰属します。■本資料は当社が信頼できると判断した情報を元に、十分な注意を払い作成しておりますが、当社はその正確性や完全性をお約束するものではありません。■本資料中のグラフ、数値等は過去のものであり、将来の運用成果等を示唆あるいは保証するものではありません。■本資料に記載されている内容は、今後予告なしに変更することがあります。■ファンドの取得の申し込みにあたっては、投資信託説明書(交付目論見書)をお渡しますので、必ず内容についてご確認の上、お客様ご自身でご判断ください。■当ファンドは、金融機関の預金または保険契約ではありませんので、預金保険、保険契約者保護機構の保護の対象ではありません。また、登録金融機関でご購入いただいた場合は、投資者保護基金による支払いの対象にはなりません。

ファンドの目的・特色

■ファンドの目的

信託財産の長期的な成長を目指して、運用を行います。

■ファンドの特色

●世界の株式に投資

日本を除く世界各国の株式のうち、時価総額の大きな銘柄にグローバルな視点で投資し、値上がり益の獲得および配当等収益の確保を目指して運用を行います。エマージング諸国の株式も投資対象としますが、投資割合はポートフォリオの30%以内とします。

●ハリス・アソシエイツ社に運用を委託します。

バリュー株投資で評価の高い米ハリス・アソシエイツ社に、マザーファンドの外貨建資産の運用指図に関する権限を委託し、同社の卓越した調査能力に基づき、銘柄選択を行います。

※当ファンドはファミリーファンド方式で運用を行います。

▼ハリス・アソシエイツ社(ハリス・アソシエイツ・エル・ピー)について

●ハリス・アソシエイツ社は、1976年にシカゴを本拠地として設立されました。

●バリュースタイルの運用に確固たる信念を持ち、すべての株式ファンドを一貫したバリューの哲学に基づき運用しています。

●運用資産1,012億米ドル(2023年12月末)

●厳選投資

企業訪問を含む企業調査を基本としたボトムアップ・アプローチにより、フリーキャッシュフロー、利益成長の潜在能力、業界における競争力、経営者の経営方針等から独自に評価した企業価値に対し割安な銘柄を発掘し、厳選投資します。その時々で最も割安で魅力的と判断する中大型株20~50銘柄程度に厳選投資します。

※中大型株とは、その時々で時価総額の大きな銘柄をいいます。

●銘柄本位

国や業種などにはこだわらず、個別の銘柄選択の積み上げにより銘柄本位でポートフォリオを構築します。

●為替

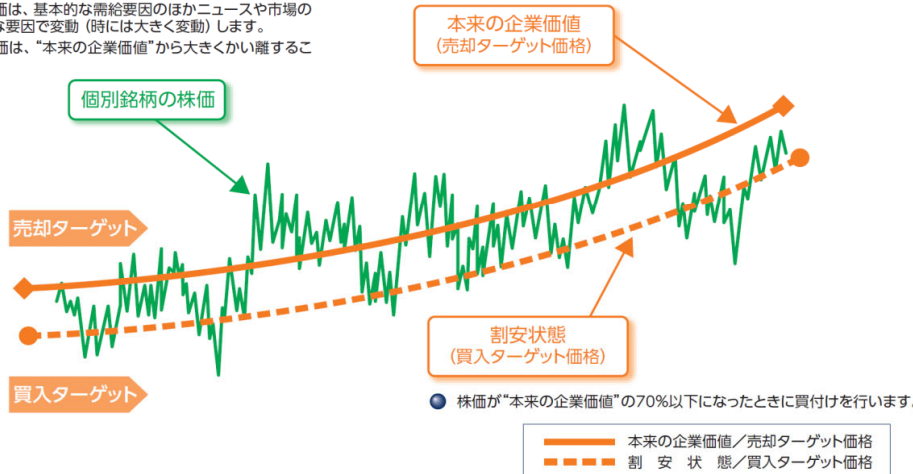
対円での為替ヘッジは、原則として行いません。

なお、対米ドルでは、円以外の通貨にかかる外国為替予約取引を行うことがあります。

<イメージ図>

- 個別銘柄の株価は、基本的な需給要因のほかニュースや市場の噂などの様々な要因で変動(時には大きく変動)します。
- 個別銘柄の株価は、“本来の企業価値”から大きくかき離れることがあります。

- 個別銘柄の“本来の企業価値”は、日々の株価のように変動しません。
- 日々の株価に一喜一憂せず、“本来の企業価値”が右肩上がりに成長する銘柄を見極めます。



資金動向、市況動向等によっては、上記のような運用ができない場合があります。

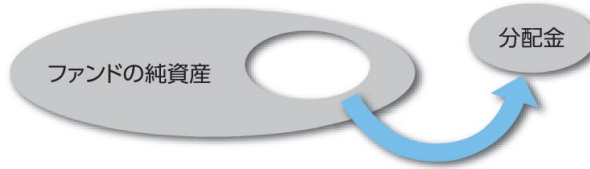
(3/7)

■本資料は、朝日ライフ アセットマネジメント(以下、「当社」といいます。)が、当ファンドの運用の内容やリスク等を説明するために作成したものであり、法令に基づく開示資料ではありません。■当ファンドは価格変動リスクや流動性リスク等を伴う証券等に投資します(外貨建資産に投資する場合には為替リスクもあります。)ので、市場環境等によって基準価額は変動します。したがって投資元本は保証されているものではありません。運用による損益はすべて投資家のみなさまに帰属します。■本資料は当社が信頼できると判断した情報を元に、十分な注意を払い作成しておりますが、当社はその正確性や完全性をお約束するものではありません。■本資料中のグラフ、数値等は過去のものであり、将来の運用成果等を示唆あるいは保証するものではありません。■本資料に記載されている内容は、今後予告なしに変更することがあります。■ファンドの取得の申し込みにあたっては、投資信託説明書(交付目論見書)をお渡ししますので、必ず内容についてご確認の上、お客様ご自身でご判断ください。■当ファンドは、金融機関の預金または保険契約ではありませんので、預金保険、保険契約者保護機構の保護の対象ではありません。また、登録金融機関でご購入いただいた場合は、投資者保護基金による支払いの対象にはなりません。

収益分配金に関する留意事項

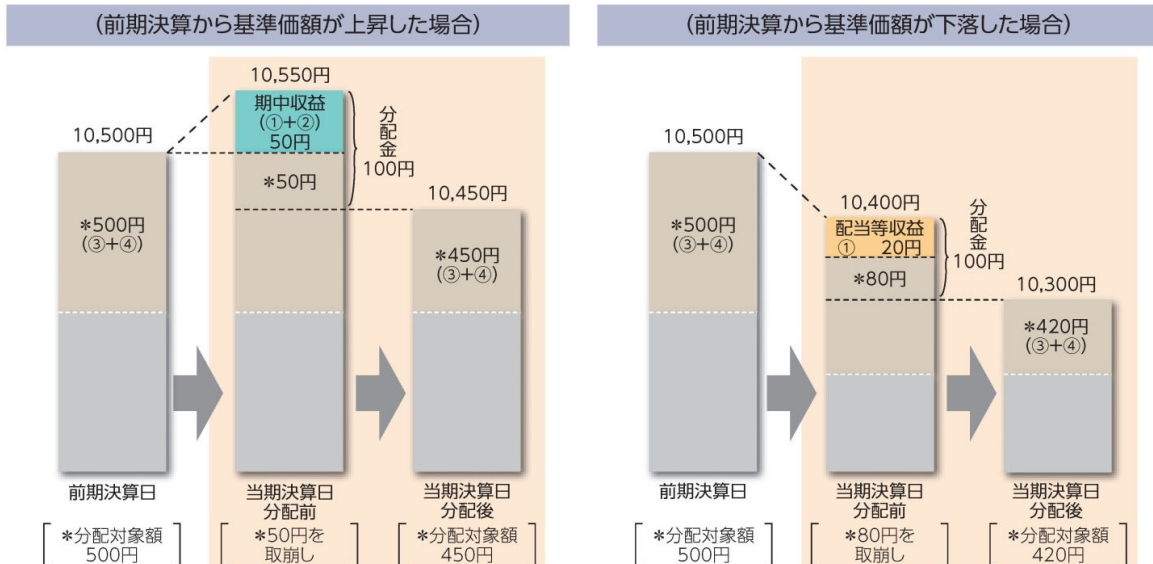
●分配金は、預貯金の利息とは異なり、ファンドの純資産から支払われますので、分配金が支払われると、その金額相当分、基準価額は下がります。

ファンドで分配金が支払われるイメージ



●分配金は、計算期間中に発生した収益(経費控除後の配当等収益および評価益を含む売買益)を超えて支払われる場合があります。その場合、当期決算日の基準価額は前期決算日と比べて下落することになります。また、分配金の水準は、必ずしも計算期間におけるファンドの収益率を示すものではありません。

《計算期間中に発生した収益を超えて支払われる場合》

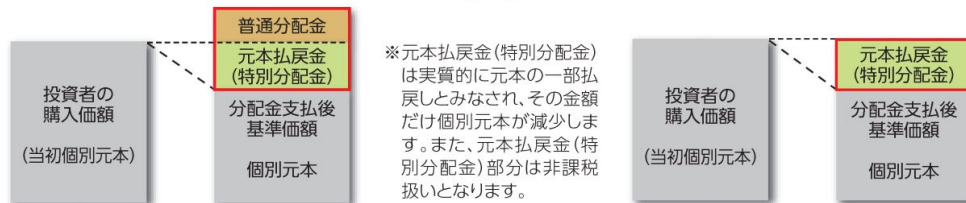


(注)分配対象額は、①経費控除後の配当等収益および②経費控除後の評価益を含む売買益ならびに③分配準備積立金および④収益調整金です。分配金は、分配方針に基づき、分配対象額から支払われます。
※上記はイメージ図であり、実際の分配金額や基準価額を示唆するものではありませんのでご注意ください。

●投資者のファンドの購入価額によっては、分配金の一部または全部が、実質的には元本の一部払戻しに相当する場合があります。ファンド購入後の運用状況により、分配金額より基準価額の値上がり小さかった場合も同様です。

(分配金の一部が元本の一部払戻しに相当する場合)

(分配金の全部が元本の一部払戻しに相当する場合)



普通分配金: 個別元本(投資者のファンドの購入価額)を上回る部分からの分配金です。
元本払戻金: 個別元本を下回る部分からの分配金です。分配後の投資者の個別元本は、元本払戻金(特別分配金)の額だけ(特別分配金)減少します。

(注)普通分配金に対する課税については、投資信託説明書(交付目論見書)をご参照ください。

■本資料は、朝日ライフ アセットマネジメント(以下、「当社」といいます。)が、当ファンドの運用の内容やリスク等を説明するために作成したものであり、法令に基づく開示資料ではありません。■当ファンドは価格変動リスクや流動性リスク等を伴う証券等に投資します(外貨建資産に投資する場合には為替リスクもあります。)ので、市場環境等によって基準価額は変動します。したがって投資元本は保証されているものではありません。運用による損益はすべて投資家のみなさまに帰属します。■本資料は当社が信頼できると判断した情報を元に、十分な注意を払い作成しておりますが、当社はその正確性や完全性をお約束するものではありません。■本資料中のグラフ、数値等は過去のものであり、将来の運用成果等を示唆あるいは保証するものではありません。■本資料に記載されている内容は、今後予告なしに変更することがあります。■ファンドの取得の申し込みにあたっては、投資信託説明書(交付目論見書)をお渡しますので、必ず内容についてご確認の上、お客様ご自身でご判断ください。■当ファンドは、金融機関の預金または保険契約ではありませんので、預金保険、保険契約者保護機構の保護の対象ではありません。また、登録金融機関でご購入いただいた場合は、投資者保護基金による支払いの対象にはなりません。



投資リスク

ファンドは値動きのある有価証券等を投資対象としますので、組入有価証券等の値動きなどの影響により、基準価額が下落することがあります。したがって、投資元本は保証されているものではなく、基準価額の下落により、これを割り込むことがあります。ファンドは預貯金と異なります。信託財産に生じた利益および損失は、すべて投資者に帰属します。

■基準価額の変動要因

《株価変動リスク》

企業の経営・財務状況の変化、国内外の政治、経済、社会情勢の変化等の影響を受けて株価が下落した場合には、ファンドの基準価額が下落する要因となります。ファンドが投資している企業が業績悪化や倒産等に陥った場合、その企業の株価は大きく下落し、ファンドの基準価額に大きな影響を及ぼすことがあります。

《為替変動リスク》

一般に外国為替相場が対円で下落した場合(円高の場合)には、外貨建資産の円ベースの資産価格は下落し、ファンドの基準価額が下落する要因となります。

《信用リスク》

ファンドが投資している有価証券や金融商品に債務不履行が生じた場合またはそれが予想される場合には、それらの価格は下落し、ファンドの基準価額が下落する要因となります。

《カントリーリスク》

一般に、有価証券への投資は、その国の政治経済情勢、通貨規制、資本規制、税制等の要因によって影響を受けます。その結果、ファンドの投資対象有価証券の発行国の政治、経済、社会情勢等の変化により、金融市場が混乱し、資産価格が大きく変動することがあります。

《流動性リスク》

ファンドは、大量の解約が発生し短期間で解約資金を手当てする必要が生じた場合や主たる取引市場において市場環境が急変した場合等に、一時的に組入資産の流動性が低下し、市場実勢から期待できる価格で取引できないリスク、取引量が限られてしまうリスクがあります。

これにより、基準価額にマイナスの影響を及ぼす可能性や、換金の申込みの受け付けが中止となる可能性、換金代金のお支払が遅延する可能性があります。

※基準価額の変動要因は、上記に限定されるものではありません。

■その他の留意点

ファンドのお取引に関しては、金融商品取引法第37条の6の規定(いわゆるクーリング・オフ)の適用はありません。

■リスクの管理体制

ファンドのリスク管理は、社内規程やガイドライン等に基づき、運用部門のほか、管理部門およびコンプライアンス部門により行われています。また、リスク管理の状況は、委託会社の役員および各部門の代表者により構成されるリスク管理に関する委員会等において報告・検証され、必要に応じて改善される仕組みとなっています。

流動性リスクの管理は、社内規程やガイドライン等に基づき、ファンドの組入資産のモニタリングなどを実施するとともに、緊急時対応策の策定・検証などを行っています。取締役会等は、流動性リスク管理の適切な実施の確保や流動性リスク管理態勢について、監督しています。

マザーファンドの外貨建資産の運用を行う投資顧問会社は、運用委託契約に基づくガイドラインのとおり運用が行われているかのチェックを行うほか、定期的にレポートを作成し、ファンドの運用状況に関する情報を委託会社へフィードバックします。



手続・手数料等

お申込みメモ

購入単位	販売会社が定める単位 ※販売会社へお問い合わせください。
購入価額	購入申込受付日の翌営業日の基準価額
購入代金	販売会社が定める期日までにお支払いください。
換金単位	販売会社が定める単位 ※販売会社へお問い合わせください。
換金価額	換金申込受付日の翌営業日の基準価額から信託財産留保額を差し引いた額
換金代金	原則として、換金申込受付日から起算して5営業日目から支払います。
申込締切時間	原則として、午後3時までには販売会社が受け付けた分を当日のお申込みとします。
購入・換金申込不可日	ニューヨーク証券取引所が休場日の場合は、購入・換金のお申込みができません。
換金制限	信託財産の資金管理を円滑に行うため、大口の換金申込みを制限する場合があります。
購入・換金申込受付の中止及び取消し	金融商品取引所における取引の停止その他やむを得ない事情があるときは、購入・換金申込みの受け付けを中止すること、およびすでに受け付けた購入・換金申込みの受け付けを取り消すことがあります。
信託期間	無期限(設定日:2010年4月22日)
繰上償還	受益者のため有利であると認めるときまたはやむを得ない事情が発生したときなどには、繰上償還されることがあります。
決算日	毎月9日(休業日の場合は翌営業日)
収益分配	毎月決算を行い、収益分配方針に基づいて分配を行います。 ※ 収益分配金をそのつど受け取るコースと自動的に再投資するコースがあります。自動的に再投資するコースを選択された場合の収益分配金は、税金が差し引かれた後、決算日の基準価額で再投資されます。

ファンドの費用・税金

《ファンドの費用》

◆ 投資者が直接的に負担する費用

購入時手数料	購入価額に 3.3%(税抜3.0%) を上限として販売会社が個別に定める率を乗じて得た額 ※詳しくは、販売会社へお問い合わせください。
信託財産留保額	換金申込受付日の翌営業日の基準価額に 0.3% の率を乗じて得た額

◆ 投資者が信託財産で間接的に負担する費用

運用管理費用(信託報酬)	ファンドの日々の純資産総額に 年2.035%(税抜1.85%) の率を乗じて得た額
その他の費用・手数料	以下の費用などがファンドから支払われます。これらの費用は、運用状況等により変動するものであり、事前に料率、上限額等を表示することができません。 ・ファンドの監査費用(ファンドの日々の純資産総額に年0.0055%(税抜0.005%)の率を乗じて得た額。ただし年44万円(税抜40万円)を上限とします。) ・有価証券売買時の売買委託手数料 ・先物・オプション取引等に要する費用 ・資産を外国で保管する場合の費用

※ ファンドの費用(手数料等)の合計額については、投資者がファンドを保有される期間等に応じて異なりますので、表示することができません。

《税金》

当ファンドは、課税上は、株式投資信託として取り扱われます。

公募株式投資信託は税法上、一定の要件を満たした場合にNISA(少額投資非課税制度)の適用対象となります。

販売会社により取扱いが異なる場合があります。詳しくは、販売会社にお問い合わせください。

※上記は、税法が改正された場合等には、変更される場合があります。

配当控除および益金不算入制度の適用はありません。

原則として、個人投資者については、収益分配時には普通分配金に対して課税され、ご換金(解約)時および償還時には解約価額および償還額から取得費(申込手数料および当該申込手数料にかかる消費税相当額を含みます。)を控除した差益(譲渡所得)に対して課税されます。

詳しくは投資信託説明書(交付目論見書)の「ファンドの費用・税金」をご覧ください。

■本資料は、朝日ライフ アセットマネジメント(以下、「当社」といいます。)が、当ファンドの運用の内容やリスク等を説明するために作成したものであり、法令に基づく開示資料ではありません。■当ファンドは価格変動リスクや流動性リスク等を伴う証券等に投資します(外貨建資産に投資する場合には為替リスクもあります。)ので、市場環境等によって基準価額は変動します。したがって投資元本は保証されているものではありません。運用による損益はすべて投資家のみなさまに帰属します。■本資料は当社が信頼できると判断した情報を元に、十分な注意を払い作成しておりますが、当社はその正確性や完全性をお約束するものではありません。■本資料中のグラフ、数値等は過去のものであり、将来の運用成果等を示唆あるいは保証するものではありません。■本資料に記載されている内容は、今後予告なしに変更することがあります。■ファンドの取得の申し込みにあたっては、投資信託説明書(交付目論見書)をお渡ししますので、必ず内容についてご確認の上、お客様ご自身でご判断ください。■当ファンドは、金融機関の預金または保険契約ではありませんので、預金保険、保険契約者保護機構の保護の対象ではありません。また、登録金融機関でご購入いただいた場合は、投資者保護基金による支払いの対象にはなりません。



《委託会社その他の関係法人》

委託会社 ファンドの運用の指図等を行います。

朝日ライフ アセットマネジメント株式会社

受託会社 ファンドの財産の保管および管理等を行います。

みずほ信託銀行株式会社

販売会社 投資信託説明書(交付目論見書)の提供、受益権の募集の取扱い、解約請求の受け付け、収益分配金、償還金、解約代金の支払い等を行います。

当社ではホームページにて、商品内容・運用実績等の
情報提供サービスを行っております。

URL: <https://www.alamco.co.jp/>



● 販売会社一覧

販売会社名	登録番号	加入協会			
		日本証券業協会	一般社団法人日本投資顧問業協会	一般社団法人金融先物取引業協会	一般社団法人第二種金融商品取引業協会
アイザワ証券株式会社	金融商品取引業者 関東財務局長(金商)第3283号	○	○		○
あかつき証券株式会社	金融商品取引業者 関東財務局長(金商)第67号	○	○	○	
安藤証券株式会社	金融商品取引業者 東海財務局長(金商)第1号	○			
株式会社SBI証券	金融商品取引業者 関東財務局長(金商)第44号	○		○	○
岡三証券株式会社	金融商品取引業者 関東財務局長(金商)第53号	○	○	○	○
岡三にいがた証券株式会社	金融商品取引業者 関東財務局長(金商)第169号	○			
極東証券株式会社	金融商品取引業者 関東財務局長(金商)第65号	○			○
株式会社証券ジャパン	金融商品取引業者 関東財務局長(金商)第170号	○	○		
立花証券株式会社	金融商品取引業者 関東財務局長(金商)第110号	○		○	
東海東京証券株式会社	金融商品取引業者 東海財務局長(金商)第140号	○	○	○	○
日産証券株式会社	金融商品取引業者 関東財務局長(金商)第131号	○		○	○
ニュース証券株式会社	金融商品取引業者 関東財務局長(金商)第138号	○	○		
PWM日本証券株式会社	金融商品取引業者 関東財務局長(金商)第50号	○			○
百五証券株式会社	金融商品取引業者 東海財務局長(金商)第134号	○			
広田証券株式会社	金融商品取引業者 近畿財務局長(金商)第33号	○			
フィデリティ証券株式会社	金融商品取引業者 関東財務局長(金商)第152号	○	○		
フィリップ証券株式会社	金融商品取引業者 関東財務局長(金商)第127号	○		○	
松井証券株式会社	金融商品取引業者 関東財務局長(金商)第164号	○		○	
丸八証券株式会社	金融商品取引業者 東海財務局長(金商)第20号	○			
マネックス証券株式会社	金融商品取引業者 関東財務局長(金商)第165号	○	○	○	○
水戸証券株式会社	金融商品取引業者 関東財務局長(金商)第181号	○	○		
山和証券株式会社	金融商品取引業者 関東財務局長(金商)第190号	○			
楽天証券株式会社	金融商品取引業者 関東財務局長(金商)第195号	○	○	○	○
リテラ・クレア証券株式会社	金融商品取引業者 関東財務局長(金商)第199号	○			
株式会社イオン銀行 (委託金融商品取引業者:マネックス証券株式会社)	登録金融機関 関東財務局長(登金)第633号	○			
株式会社愛媛銀行	登録金融機関 四国財務局長(登金)第6号	○			
おかやま信用金庫	登録金融機関 中国財務局長(登金)第19号	○			
株式会社北日本銀行	登録金融機関 東北財務局長(登金)第14号	○			
株式会社静岡中央銀行	登録金融機関 東海財務局長(登金)第15号	○			
株式会社SBI新生銀行 (委託金融商品取引業者:株式会社SBI証券) (委託金融商品取引業者:マネックス証券株式会社)	登録金融機関 関東財務局長(登金)第10号	○		○	
株式会社大光銀行	登録金融機関 関東財務局長(登金)第61号	○			
株式会社但馬銀行	登録金融機関 近畿財務局長(登金)第14号	○			
株式会社千葉興業銀行	登録金融機関 関東財務局長(登金)第40号	○			
株式会社東京スター銀行	登録金融機関 関東財務局長(登金)第579号	○		○	
株式会社トマト銀行	登録金融機関 中国財務局長(登金)第11号	○			
株式会社百五銀行	登録金融機関 東海財務局長(登金)第10号	○		○	
PayPay銀行株式会社	登録金融機関 関東財務局長(登金)第624号	○		○	

(7/7)

■本資料は、朝日ライフ アセットマネジメント(以下、「当社」といいます。)が、当ファンドの運用の内容やリスク等を説明するために作成したものであり、法令に基づく開示資料ではありません。■当ファンドは価格変動リスクや流動性リスク等を伴う証券等に投資します(外貨建資産に投資する場合には為替リスクもあります。)ので、市場環境等によって基準価額は変動します。したがって投資元本は保証されているものではありません。運用による損益はすべて投資家のみなさまに帰属します。■本資料は当社が信頼できると判断した情報を元に、十分な注意を払い作成しておりますが、当社はその正確性や完全性をお約束するものではありません。■本資料中のグラフ、数値等は過去のものであり、将来の運用成果等を示唆あるいは保証するものではありません。■本資料に記載されている内容は、今後予告なしに変更することがあります。■ファンドの取得の申し込みにあたっては、投資信託説明書(交付目論見書)をお渡しますので、必ず内容についてご確認の上、お客様ご自身でご判断ください。■当ファンドは、金融機関の預金または保険契約ではありませんので、預金保険、保険契約者保護機構の保護の対象ではありません。また、登録金融機関でご購入いただいた場合は、投資者保護基金による支払いの対象にはなりません。2024-04-13