

三井住友・アジア4大成長国オープン

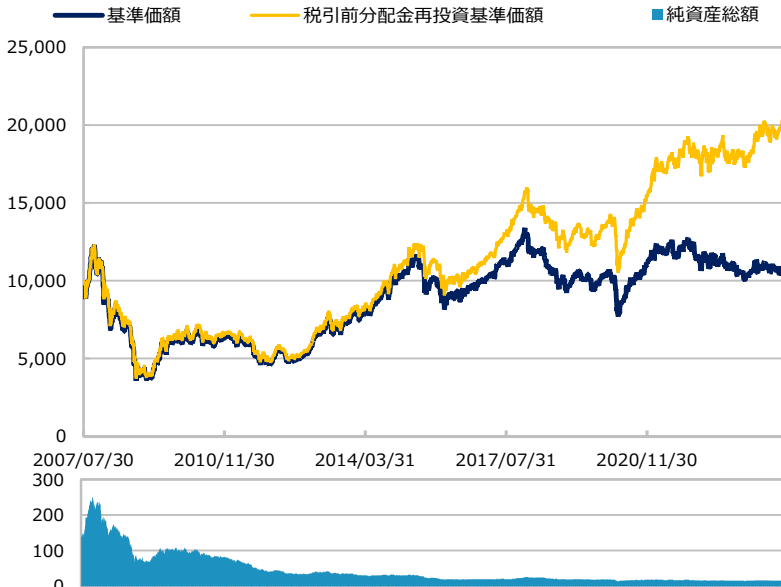
【投信協会商品分類】 追加型投信／内外／株式

作成基準日：2024年03月29日

ファンド設定日：2007年07月31日

日経新聞掲載名：アジア4

基準価額・純資産総額の推移（円・億円）



- グラフは過去の実績を示したものであり将来の成果をお約束するものではありません。
- 基準価額は信託報酬控除後です。信託報酬は後述の「ファンドの費用」をご覧ください。

基準価額・純資産総額

	当月末	前月比
基準価額（円）	11,249	+149
純資産総額（百万円）	1,485	-1

■ 基準価額は10,000口当たりの金額です。

騰落率（税引前分配金再投資）（%）

	基準日	ファンド
1 カ月	2024/02/29	1.3
3 カ月	2023/12/29	9.7
6 カ月	2023/09/29	8.0
1 年	2023/03/31	19.3
3 年	2021/03/31	22.5
設定来	2007/07/31	112.8

- ファンドの騰落率は税引前分配金を再投資した場合の数値です。
- ファンド購入時には購入時手数料、換金時には税金等の費用がかかる場合があります。
- 騰落率は実際の投資家利回りとは異なります。

最近の分配実績（税引前）（円）

期	決算日	分配金
第29期	2022/01/12	500
第30期	2022/07/12	500
第31期	2023/01/12	500
第32期	2023/07/12	500
第33期	2024/01/12	500
設定来累計		7,100

※ 分配金は10,000口当たりの金額です。過去の実績を示したものであり、将来の分配をお約束するものではありません。

資産構成比率（%）

	当月末	前月比
ベトナム株マザー	14.9	+0.0
インド株マザー	29.1	-0.2
中国株マザー	28.3	-1.0
日本株マザー	25.2	+0.6
現金等	2.5	+0.5
合計	100.0	0.0

- ※ ベトナム株マザーの正式名称は「ベトナム株マザーファンド」です。
- ※ インド株マザーの正式名称は「インド株マザーファンド」です。
- ※ 中国株マザーの正式名称は「中国株マザーファンド」です。
- ※ 日本株マザーの正式名称は「アジア戦略日本株マザーファンド」です。

基準価額の変動要因（円）

	寄与額
ベトナム株マザー	+56
インド株マザー	+46
中国株マザー	-64
日本株マザー	+127
分配金	0
その他	-16
合計	+149

※ 基準価額の月間変動額を主な要因に分解したもので概算値です。

※ この資料の各グラフ・表に記載されている数値は、表示桁未満がある場合は四捨五入して表示しています。
 ※ この資料に記載されている構成比を示す比率は、注記がある場合を除き全てファンドの純資産総額を100%として計算した値です。

最終ページの「当資料のご利用にあたっての注意事項」を必ずご覧ください。

■ 設定・運用




三井住友・アジア4大成長国オープン

【投信協会商品分類】 追加型投信／内外／株式

作成基準日：2024年03月29日

組入投資信託の騰落率 (%)	組入投資信託の騰落率 (%)						当月騰落率 (%)	
	1か月	3か月	6か月	1年	3年	設定来		
ベトナム株マザー	3.4	20.5	14.1	38.2	71.8	58.7	3.4	
インド株マザー	1.4	8.4	12.6	43.8	74.0	204.3	1.4	
中国株マザー	-1.9	1.6	-4.8	-13.3	-29.4	88.1	-1.9	
日本株マザー	4.7	18.2	19.8	35.3	44.6	238.3	4.7	



ファンドマネージャーコメント

月間を通じて、「ベトナム株マザーファンド」、「インド株マザーファンド」、「中国株マザーファンド」および「アジア戦略日本株マザーファンド」を通じて運用を行いました。当月末の基準価額は、前月末対比で149円上昇し、11,249円となりました。

当月は、組み入れているマザーファンドのうち、「ベトナム株マザーファンド」、「インド株マザーファンド」および「アジア戦略日本株マザーファンド」がプラス寄与となりました。「中国株マザーファンド」はマイナス寄与となりました。

当月末の資産構成は、各々「ベトナム株マザーファンド」14.9%、「インド株マザーファンド」29.1%、「中国株マザーファンド」28.3%、「アジア戦略日本株マザーファンド」25.2%としました。

引き続き、各マザーファンドの配分を一定範囲内に維持しつつ、全体として高位の組入水準を維持する方針です。今後とも、当ファンドをご愛顧賜りますようお願い申し上げます。

※ 作成時点のものであり、将来の市場環境の変動等をお約束するものではありません。

最終ページの「当資料のご利用にあたっての注意事項」を必ずご覧ください。

■ 設定・運用



三井住友・アジア4大成長国オープン

【投信協会商品分類】 追加型投信／内外／株式

作成基準日：2024年03月29日

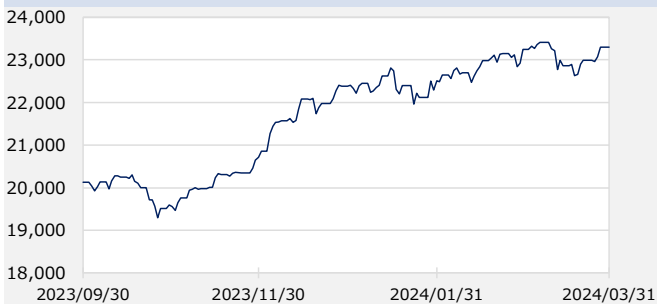
市場動向

ベトナムVNインデックス



当月末：1,284.1 前月末：1,252.7 騰落率：2.5%

インド S&P BSE100インデックス



当月末：23,294.0 前月末：22,921.3 騰落率：1.6%

MSCIチャイナ・インデックス



当月騰落率：1.0%

TOPIX（東証株価指数、配当込み）



当月末：4,699.2 前月末：4,499.6 騰落率：4.4%

※ DataStream等のデータを基に三井住友DSアセットマネジメント作成。
 ※ インデックス等は注記がある場合を除き、原則として現地通貨ベースで表示しています。

※ 作成時点のものであり、将来の市場環境の変動等をお約束するものではありません。

最終ページの「当資料のご利用にあたっての注意事項」を必ずご覧ください。

■ 設定・運用



三井住友・アジア4大成長国オープン

【投信協会商品分類】 追加型投信／内外／株式

作成基準日：2024年03月29日

※ このページは「ベトナム株マザーファンド」の情報を記載しています。

資産構成比率 (%)

	当月末	前月比
株式	93.7	-1.3
先物等	0.0	0.0
現金等	6.3	+1.3
合計	100.0	0.0

組入上位5カ国・地域 (%)

	当月末	前月比
1 ベトナム	93.7	-1.3

組入上位10業種 (%)

	当月末	前月比
1 銀行	29.8	-1.8
2 不動産管理・開発	12.4	+0.4
3 食品・飲料・タバコ	8.5	-0.6
4 ソフトウェア・サービス	6.9	+0.2
5 運輸	5.4	-0.1
6 一般消費財・サービス流通・小売り	4.9	-0.1
7 エネルギー	4.5	+0.0
8 公益事業	3.8	-0.1
9 資本財	3.8	+0.4
10 金融サービス	3.2	+0.1

※ 業種はGICS（世界産業分類基準）による分類です。

組入上位10銘柄 (%)

(組入銘柄数 37)

	銘柄	国・地域	業種	比率
1	ベトナム銀行	ベトナム	銀行	9.2
2	ベトナム投資開発銀行	ベトナム	銀行	7.2
3	FPT	ベトナム	ソフトウェア・サービス	6.9
4	ベトナム銀行	ベトナム	銀行	4.9
5	ベトナム乳業	ベトナム	食品・飲料・タバコ	4.3
6	FPTデジタルリテール	ベトナム	一般消費財・サービス流通・小売り	4.2
7	ペトロベトナム・ガス	ベトナム	公益事業	3.8
8	HD銀行	ベトナム	銀行	3.3
9	SSIセキュリティーズ	ベトナム	金融サービス	3.2
10	デジワールド	ベトナム	テクノロジー・ハードウェア・機器	3.2

※ このページに記載されている構成比を示す比率は、注記がある場合を除き全て組入マザーファンドの純資産総額を100%として計算した値です。

最終ページの「当資料のご利用にあたっての注意事項」を必ずご覧ください。

■ 設定・運用



三井住友・アジア4大成長国オープン

【投信協会商品分類】 追加型投信／内外／株式

作成基準日：2024年03月29日

※ このページは「ベトナム株マザーファンド」の情報を記載しています。

ファンドマネージャーコメント

<市場動向>

ベトナム株式市場は上昇しました。

米国の株式市場は、堅調な景気動向に対する安心感や生成AI（人工知能）関連市場の成長期待などを背景に上昇しました。香港株式市場は、米中関係悪化懸念などが高まる一方、中国景気の改善期待が高まったことなどから小幅な上昇となりました。

国内では、ベトナム国家銀行（中央銀行）が金融市場から流動性を吸収したことなどから下落する局面もありましたが、資本市場改革が進展するとの期待感が高まりました。海外からベトナムへの直接投資関連では、米国の半導体製造装置企業であるラムリサーチが工場建設を計画していると発表したほか、食品・飲料企業であるペプシコも追加投資を発表しました。

為替市場においては、ベトナムドンは米ドルに対し緩やかな下落となりました。

<運用経過>

流動性や業績安定性などの観点から、長期保有が可能な優良銘柄を中心に組み入れています。当月は、株価が上昇した小売企業のFPTデジタルリテールを一部売却する一方、海外からベトナムへの直接投資拡大の恩恵が期待できる工業団地開発大手のキンバック都市開発を買い増しました。

<市場見通しと運用方針>

米国におけるインフレ圧力やこれまでの金融引き締めを受けた景気減速リスクが世界の株式市場における不透明感として残りますが、FRB（米連邦準備制度理事会）が利下げを実施すると示唆していることは、ベトナムを含むアジア・オセアニア株式市場にとっては好材料といえます。ベトナム経済に関しては、不動産市場における信用不安が懸念材料ではありますが、ベトナム政府による景気支援策などにより国内景気は底堅く推移するとみえています。欧米先進国を中心とするインフレ圧力の鈍化が明確になるにつれて、ベトナム株式市場も企業業績に沿った動きが見込まれます。銘柄選択では、流動性に留意しつつ、業績の安定性や成長性を重視する方針です。

※ 作成時点のものであり、将来の市場環境の変動等をお約束するものではありません。

最終ページの「当資料のご利用にあたっての注意事項」を必ずご覧ください。

■ 設定・運用



三井住友DSアセットマネジメント

Be Active.

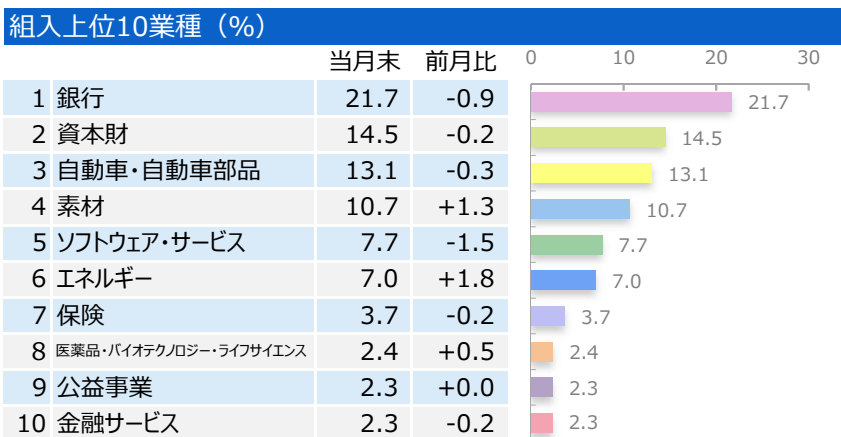
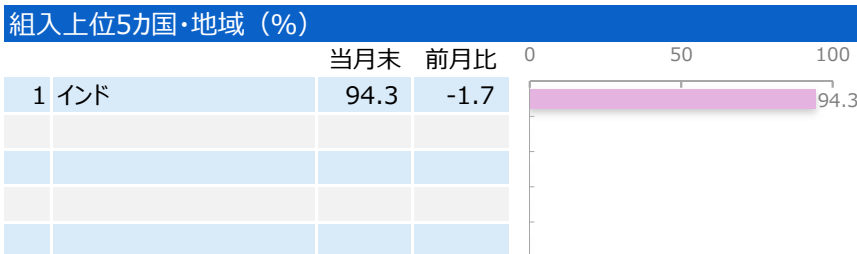
三井住友・アジア4大成長国オープン

【投信協会商品分類】 追加型投信／内外／株式

作成基準日：2024年03月29日

※ このページは「インド株マザーファンド」の情報を記載しています。

資産構成比率 (%)		
	当月末	前月比
株式	94.3	-1.7
先物等	0.0	0.0
現金等	5.7	+1.7
合計	100.0	0.0



※ 業種はGICS（世界産業分類基準）による分類です。

組入上位10銘柄 (%)				(組入銘柄数 38)
	銘柄	国・地域	業種	比率
1	ICICI銀行	インド	銀行	7.1
2	リライアンス・インダストリーズ	インド	エネルギー	7.0
3	HDFC銀行	インド	銀行	6.8
4	インフォシス	インド	ソフトウェア・サービス	6.1
5	ラーセン&トププロ	インド	資本財	5.9
6	マルチ・スズキ・インド	インド	自動車・自動車部品	4.2
7	インドステイト銀行	インド	銀行	4.0
8	アクシス銀行	インド	銀行	3.8
9	ウルトラ・テック・セメント	インド	素材	3.6
10	ABBインド	インド	資本財	2.7

※ このページに記載されている構成比を示す比率は、注記がある場合を除き全て組入マザーファンドの純資産総額を100%として計算した値です。

最終ページの「当資料のご利用にあたっての注意事項」を必ずご覧ください。

■ 設定・運用



三井住友・アジア4大成長国オープン

【投信協会商品分類】 追加型投信／内外／株式

作成基準日：2024年03月29日

※ このページは「インド株マザーファンド」の情報を記載しています。

ファンドマネージャーコメント

<市場動向>

3月のインド株式市場は、代表的な指数であるニフティ指数が上昇する一方、中型株指数、小型株指数は下落するなど、まちまちな動きとなりました。上旬は2月末に発表された10-12月期GDP（国内総生産）成長率が市場予想を大きく上回る形で加速したことなどから、インド株式市場は概ね堅調に推移しました。しかしながら、中旬にSEBI（インド証券取引委員会）が改めて中小型株ファンドへのインド国内資金の流入に関して懸念を表明し、各運用会社にファンドのストレステスト（健全性審査）の実施や結果の公表、資金流入の一部制限などを要請したという報道が出ました。これを受け、インド株式市場は調整しました。特に中小型株の下落幅が大きくなりました。その後、月末にかけては堅調な海外市場に連動し反発しました。

<運用状況>

3月のインド株マザーファンドの基準価額は上昇しましたが、参考指数の上昇を下回りました。ポートフォリオの保有銘柄では、ABBインディア、バジャジ・オートなどの上昇率が大きかった一方、インフォシス、カジヤリア・セラミックスなどの下落幅が大きくなりました。業種別では、資本財・サービス、一般消費財・サービス、金融等をオーバーウェイトとし、エネルギー、生活必需品、情報技術等をアンダーウェイトとしました。

<見通しと方針>

運用チームでは、インドのCPI（消費者物価指数）上昇率は6月～7月以降は4%程度になるとみていますが、RBI（インド準備銀行）は直近の金融政策決定会合で、緩和を急いでいないことや、デysinフレ（物価上昇率の低下）の最終段階を達成するまでハト派（景気を重視する立場）的な姿勢を示さないことを改めて強調しました。政策金利はピークに達している公算が高く、CPIの見通しと相まってインドで利下げ観測が高まる可能性があります。そのタイミングは依然として定かではありません。金融政策と財政政策のポリシーミックスは、コロナ危機を受けて世界的に財政拡大へとシフトしており、その結果、高成長・高インフレ、金利上昇の環境が生じているとみられます。こうしたマクロ環境はシクリカル（景気変動の影響を受けやすい）銘柄や割安銘柄にプラスに働いています。セクター別では、財政拡大は政府のインフラ整備支出をとめない、天然資源関連銘柄にプラスに働くとみています。また、政府の資本支出が民間からの投資を呼び込むことから製造業や投資関連の銘柄も恩恵を受けると考えています。

短期的なバリュエーション（投資価値評価）は行き過ぎの感がありますが、インドの長期的な成長シナリオは引き続き魅力的と思われます。インドのGDPに対する企業収益の比率は2010年代の低下トレンドから反転し、過

※ 作成時点のものであり、将来の市場環境の変動等をお約束するものではありません。

最終ページの「当資料のご利用にあたっての注意事項」を必ずご覧ください。

■ 設定・運用



三井住友DSアセットマネジメント

Be Active.

三井住友・アジア4大成長国オープン

【投信協会商品分類】 追加型投信／内外／株式

作成基準日：2024年03月29日

※ このページは「インド株マザーファンド」の情報を記載しています。

ファンドマネージャーコメント

去3年にわたり上昇しています。これは収益の拡大サイクルの初期段階にあることを示唆しており、長期的な投資への期待が高まります。

※ 作成時点のものであり、将来の市場環境の変動等をお約束するものではありません。

最終ページの「当資料のご利用にあたっての注意事項」を必ずご覧ください。

■ 設定・運用



三井住友・アジア4大成長国オープン

【投信協会商品分類】 追加型投信／内外／株式

作成基準日：2024年03月29日

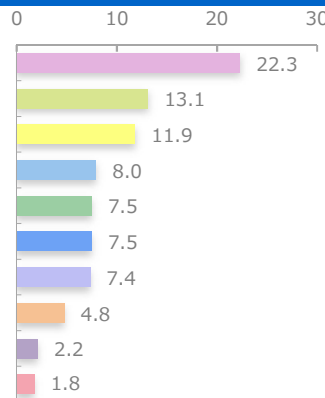
※ このページは「中国株マザーファンド」の情報を記載しています。

資産構成比率 (%)

	当月末	前月比
株式	90.9	-0.3
H株	15.7	-1.0
レッドチップ	3.1	-0.0
香港その他	34.0	+0.7
上海・深センA株	27.0	+1.2
上海・深センB株	0.0	0.0
その他	11.1	-1.2
リート	0.9	-0.1
A株連動債券	0.0	0.0
先物等	0.0	0.0
現金等	8.2	+0.4
合計	100.0	0.0

組入上位10業種 (%)

	当月末	前月比
1 メディア・娯楽	22.3	+0.8
2 食品・飲料・タバコ	13.1	+0.9
3 資本財	11.9	+0.1
4 一般消費財・サービス流通・小売り	8.0	-0.2
5 消費者サービス	7.5	-0.7
6 保険	7.5	-0.6
7 医薬品・バイオテクノロジー	7.4	-0.0
8 テクノロジ・ハードウェア・機器	4.8	-0.1
9 エネルギー	2.2	+0.1
10 銀行	1.8	+0.1



※ 業種はGICS（世界産業分類基準）による分類です。

組入上位10銘柄 (%)

(組入銘柄数 36)

銘柄	市場	業種	比率
1 テンセント	香港	メディア・娯楽	8.8
2 PDDホールディングス	その他	一般消費財・サービス流通・小売り	7.1
3 貴州茅台酒 (グイジョウ・マオタイ)	上海A株	食品・飲料・タバコ	5.9
4 ネットイース	香港	メディア・娯楽	5.1
5 中国人民財産保険	H株	保険	4.3
6 万洲国際	香港	食品・飲料・タバコ	4.2
7 華潤三九医薬	深センA株	医薬品・バイオテクノロジー	4.0
8 TALエデュケーション	その他	消費者サービス	3.9
9 深セン・イノバンス・テクノロジー	深センA株	資本財	3.4
10 ウェイチャイ・パワー	H株	資本財	3.4

※ このページに記載されている構成比を示す比率は、注記がある場合を除き全て組入マザーファンドの純資産総額を100%として計算した値です。

最終ページの「当資料のご利用にあたっての注意事項」を必ずご覧ください。

■ 設定・運用



三井住友・アジア4大成長国オープン

【投信協会商品分類】 追加型投信／内外／株式

作成基準日：2024年03月29日

※ このページは「中国株マザーファンド」の情報を記載しています。

ファンドマネージャーコメント

<市場概況>

香港株式市場（中国関連株）は上昇しました。

2月の中国CPI（消費者物価指数）の前年比伸び率が市場の事前予想を上回り中国景気の改善期待が高まったほか、中国政府が金融機関に対し不動産企業への支援強化を要請したと伝わったことなどが好感されました。人民元安への圧力が強まったことや米中関係悪化懸念から上値が重くなる局面もありましたが、月を通してみると上昇となりました。

<運用状況>

引き続き、堅実な成長が見込まれる割安な銘柄への投資を行いました。

3月は、短編動画プラットフォーム運営大手で業績見通しが良好な快手を購入しました。一方、価格競争の長期化懸念から長城汽車を売却しました。当面の株価押し上げ材料に欠けるとの判断からキングソフトも売却しました。

<市場見通しと今後の運用方針>

米国におけるインフレ圧力やこれまでの金融引き締めを受けた景気減速リスクが世界の株式市場における不安材料として残りますが、FRB（米連邦準備制度理事会）が年内の利下げ実施を示唆していることは、香港など中国の株式市場にとっては好材料と言えます。

中国の企業業績見通しは、グローバル景気の鈍化や不動産市場を巡る不透明感などから下振れリスクが残りますが、悪材料は既に織り込まれている可能性が高く、株価の下落余地は限定的と考えています。当社では、欧米経済は深刻な景気後退を回避し、中国経済は正常化への政策対応が進むとみています。主要企業の業績拡大見通しに沿って、株式市場は安定化すると予想します。

今後の運用方針としましては、引き続き、成長性やバリュエーション（投資価値評価）を十分考慮しつつ、厳選投資する方針です。

※ 作成時点のものであり、将来の市場環境の変動等をお約束するものではありません。

最終ページの「当資料のご利用にあたっての注意事項」を必ずご覧ください。

■ 設定・運用



三井住友DSアセットマネジメント

Be Active.

三井住友・アジア4大成長国オープン

【投信協会商品分類】 追加型投信／内外／株式

作成基準日：2024年03月29日

※ このページは「アジア戦略日本株マザーファンド」の情報を記載しています。

資産構成比率 (%)

	当月末	前月比
株式	97.3	-0.7
先物等	0.0	0.0
現金等	2.7	+0.7
合計	100.0	0.0

組入上位10業種 (%)

	当月末	前月比	
1 電気機器	13.5	+0.0	13.5
2 機械	12.6	+1.1	12.6
3 輸送用機器	8.1	-0.2	8.1
4 情報・通信業	8.0	+0.2	8.0
5 化学	6.2	-1.0	6.2
6 卸売業	6.0	-0.3	6.0
7 銀行業	5.7	-0.3	5.7
8 サービス業	5.1	-0.8	5.1
9 小売業	4.7	+0.3	4.7
10 ガラス・土石製品	3.8	-0.2	3.8

※ 業種は東証業種分類です。

組入上位10銘柄 (%)

(組入銘柄数 100)

銘柄	業種	比率
1 トヨタ自動車	輸送用機器	5.3
2 三菱UFJフィナンシャル・グループ	銀行業	3.9
3 伊藤忠商事	卸売業	3.1
4 ディスコ	機械	3.1
5 三菱重工業	機械	2.7
6 東京海上ホールディングス	保険業	2.6
7 MARUWA	ガラス・土石製品	2.6
8 デンソー	輸送用機器	2.5
9 第一三共	医薬品	2.3
10 東京エレクトロン	電気機器	2.1

※ このページに記載されている構成比を示す比率は、注記がある場合を除き全て組入マザーファンドの純資産総額を100%として計算した値です。

最終ページの「当資料のご利用にあたっての注意事項」を必ずご覧ください。

■ 設定・運用



三井住友・アジア4大成長国オープン

【投信協会商品分類】 追加型投信／内外／株式

作成基準日：2024年03月29日

※ このページは「アジア戦略日本株マザーファンド」の情報を記載しています。

ファンドマネージャーコメント

<市場動向>

株式市場は、上昇しました。

上旬は、米国株式市場の上昇などを好感して堅調に始まったものの、日銀が3月中にマイナス金利解除に踏み切るとの見方が広がったことにより米ドル安・円高が進行したことから、下落に転じました。中旬は、金融政策決定会合において日銀はマイナス金利解除を決定したものの、当面は緩和的な金融環境が続く見通しが示され、米ドル高・円安に転じたことを受けて、反発しました。下旬は、FOMC（米連邦公開市場委員会）の決定内容が事前の想定内となり波乱無く通過したものの、高値警戒感から上値を追う展開とはならず、もみ合う展開となりました。業種別では、不動産業、石油・石炭製品、鉱業などが市場をアウトパフォームした一方、海運業、精密機器、医薬品などがアンダーパフォームしました。

<運用経過>

組入比率は概ね90%台後半で推移させました。

現物株式ポートフォリオでは、三菱重工業、ディスコなどの株価上昇が基準価額に対してプラス寄与しました。一方、MARUWA、第一三共などの株価下落が基準価額に対してマイナスに影響しました。

現物株式の売買は、2024～25年度の2期平均増益率と株価水準などを加味し魅力が高まった、アイカ工業、デンソーなどの買入れを実施しました。

一方、2024～25年度の2期平均増益率と株価水準などを加味し魅力が低下した、ルネサスエレクトロニクス、ユニ・チャームなどの売却を行いました。

<市場見通し>

世界の景気を見ると、中国は停滞が継続している一方、米国は堅調持続、日本・欧州も復調が見込まれます。このように国・地域間でばらつきがあるものの、欧米で金融引き締め局面が終わりつつあり、全体として底堅い推移が予想されます。株式市場は、高値圏でもみ合う展開を想定します。2024年に入り大幅上昇してきたことによる高値警戒感や、為替市場における政府・日銀の市場介入への警戒感が株価の重石になると考えます。一方、企業業績の改善、デフレからの脱却、コーポレート・ガバナンス（企業統治）改革進展などへの期待は大きいことから、下値は固いと考えられます。

※ 作成時点のものであり、将来の市場環境の変動等をお約束するものではありません。

最終ページの「当資料のご利用にあたっての注意事項」を必ずご覧ください。

■ 設定・運用



三井住友DSアセットマネジメント

Be Active.

三井住友・アジア4大成長国オープン

【投信協会商品分類】 追加型投信／内外／株式

作成基準日：2024年03月29日

※ このページは「アジア戦略日本株マザーファンド」の情報を記載しています。

ファンドマネージャーコメント

<今後の運用方針>

アジア戦略日本株マザーファンドの組入比率は90%台後半を予定しています。

2024～25年度の2期平均増益率に着目し、アジア地域からの収益が見込める企業を中心に、ポートフォリオを構築します。個別銘柄選択においては、中長期的に有望な銘柄に焦点をあて、割高となった銘柄から割安な銘柄への入れ替えも行う方針です。

※ 作成時点のものであり、将来の市場環境の変動等をお約束するものではありません。

最終ページの「当資料のご利用にあたっての注意事項」を必ずご覧ください。

■ 設定・運用



三井住友DSアセットマネジメント

Be Active.

三井住友・アジア4大成長国オープン

【投信協会商品分類】 追加型投信／内外／株式

作成基準日：2024年03月29日

ファンドの特色

- 主として、アジアの成長をリードする3カ国（ベトナム、インド、中国）の企業の株式、アジア地域からの収益が見込める日本企業の株式に投資し信託財産の成長を目指した運用を行います。
 - 銘柄選定にあたっては、成長性・財務健全性、流動性等に配慮して厳選投資します。
 - ※ベトナムおよび中国の株式への投資は、当該株式の値動きに連動する有価証券への投資による場合があります。
 - ※アジア地域からの収益が見込める日本企業は、収益、売上等の定量面、事業戦略等の定性面双方から総合的に判断します。
 - 実際の運用は、ベトナム株マザーファンド、インド株マザーファンド、中国株マザーファンドおよびアジア戦略日本株マザーファンドを通じて行います。
 - ※ベトナム株マザーファンドの運用はスミトモ ミツイ DS アセットマネジメント（ホンコン）リミテッドの投資助言を受けます。
 - ※インド株マザーファンドの運用はアムンディ・ジャパン株式会社の投資助言を受けます。
 - ※中国株マザーファンドの運用はスミトモ ミツイ DS アセットマネジメント（ホンコン）リミテッドに運用の指図に関する権限の一部を委託します。
 - 各マザーファンドへの基本投資比率は概ね、ベトナム：インド：中国：日本＝15%：30%：30%：25%程度とします。
 - 実質組入外貨建資産については、原則として対円での為替ヘッジを行いません。
- ※ 資金動向、市況動向等によっては、上記のような運用ができない場合があります。

投資リスク

基準価額の変動要因

- 当ファンドは、値動きのある有価証券等に投資しますので、基準価額は変動します。したがって、投資者の**投資元本は保証されているものではなく、基準価額の下落により、損失を被り、投資元本を割り込むことがあります。**
- 運用の結果として信託財産に生じた**利益および損失は、すべて投資者に帰属**します。
- 投資信託は**預貯金と異なります**。また、一定の投資成果を保証するものではありません。
- 当ファンドの主要なリスクは以下の通りです。

■ 株式市場リスク

【株価の下落は、基準価額の下落要因です】

内外の経済動向や株式市場での需給動向等の影響により株式相場が下落した場合、ファンドの基準価額が下落する要因となります。また、個々の株式の価格はその発行企業の事業活動や財務状況等によって変動し、株価が下落した場合はファンドの基準価額が下落する要因となります。

■ 債券市場リスク

【債券の価格の下落は、基準価額の下落要因です】

一般に債券は内外の経済情勢等の影響による金利の変動を受けて価格が変動します。通常、金利が上昇すると債券価格は下落します。また、格付けが引き下げられる場合も債券価格が下落するおそれがあります。債券価格の下落はファンドの基準価額が下落する要因となります。なお、価格の変動幅は、債券の種類、格付け、残存期間、利払いのしくみの違い等により、債券ごとに異なります。

■ 信用リスク

【債務不履行の発生等は、基準価額の下落要因です】

ファンドが投資している有価証券や金融商品において債務不履行が発生あるいは懸念される場合、またはその発行体が経営不安や倒産等に陥った場合には、当該有価証券や金融商品の価格が下がったり、投資資金を回収できなくなったりすることがあります。これらはファンドの基準価額が下落する要因となります。



三井住友・アジア4大成長国オープン

【投信協会商品分類】 追加型投信／内外／株式

作成基準日：2024年03月29日

投資リスク

■ 為替変動リスク

【円高は基準価額の下落要因です】

外貨建資産への投資は為替変動の影響を受けます。ファンドが保有する外貨建資産の価格が現地通貨ベースで上昇する場合であっても、当該現地通貨が対円で下落する（円高となる）場合、円ベースでの評価額が下落し、基準価額が下落することがあります。

■ カントリーリスク

【投資国の政治・経済等の不安定化は、基準価額の下落要因です】

海外に投資を行う場合には、投資先の国の政治・経済・社会状況の不安定化、取引規制や税制の変更等によって投資した資金の回収が困難になることや、その影響により投資する有価証券等の価格が大きく変動することがあり、基準価額が下落する要因となります。

特に投資先が新興国の場合、その証券市場は先進国の証券市場に比べ、より運用上の制約が大きいことが想定されます。また、先進国に比べ、一般に市場規模が小さいため、有価証券の需給変動の影響を受けやすく、価格形成が偏ったり、変動性が大きくなる傾向が考えられます。

■ 流動性リスク

【市場規模の縮小・取引量の低下により、不利な条件での取引を余儀なくされることは、基準価額の下落要因です】

有価証券等を大量に売買しなければならない場合、あるいは市場を取り巻く外部環境に急激な変化があり、市場規模の縮小や市場の混乱が生じた場合等に、十分な数量の売買ができなかったり、通常よりも不利な価格での取引を余儀なくされることがあります。これらはファンドの基準価額が下落する要因となります。

その他の留意点

〔分配金に関する留意事項〕

- 分配金は、預貯金の利息とは異なり、ファンドの純資産から支払われますので、分配金が支払われると、その金額相当分、基準価額は下がります。
- 分配金は、計算期間中に発生した収益（経費控除後の配当等収益および評価益を含む売買益）を超えて支払われる場合があります。その場合、当期決算日の基準価額は前期決算日と比べて下落することになります。また、分配金の水準は、必ずしも計算期間におけるファンドの収益率を示すものではありません。
- 投資者のファンドの購入価額によっては、分配金の一部または全部が、実質的には元本の一部払戻しに相当する場合があります。ファンド購入後の運用状況により、分配金額より基準価額の値上がりが小さかった場合も同様です。
- ファンドは、大量の解約が発生し短期間で解約資金を手当てする必要が生じた場合や主たる取引市場において市場環境が急変した場合等に、一時的に組入資産の流動性が低下し、市場実勢から期待できる価格で取引できないリスク、取引量が限られてしまうリスクがあります。これにより、基準価額にマイナスの影響を及ぼす可能性、換金申込みの受け付けが中止となる可能性、既に受け付けた換金申込みが取り消しとなる可能性、換金代金のお支払いが遅延する可能性等があります。



三井住友・アジア4大成長国オープン

【投信協会商品分類】 追加型投信／内外／株式

作成基準日：2024年03月29日

お申込みメモ

購入単位

お申込みの販売会社にお問い合わせください。

購入価額

購入申込受付日の翌営業日の基準価額

購入代金

販売会社の定める期日までにお支払いください。

換金単位

お申込みの販売会社にお問い合わせください。

換金価額

換金申込受付日の翌営業日の基準価額から信託財産留保額を控除した価額

換金代金

原則として、換金申込受付日から起算して5営業日目からお支払いします。

信託期間

無期限（2007年7月31日設定）

決算日

毎年1月、7月の12日（休業日の場合は翌営業日）

収益分配

決算日に、分配方針に基づき分配を行います。委託会社の判断により分配を行わない場合もあります。

分配金受取りコース：原則として、分配金は税金を差し引いた後、決算日から起算して5営業日目までにお支払いいたします。

分配金自動再投資コース：原則として、分配金は税金を差し引いた後、無手数料で再投資いたします。

※販売会社によってはいずれか一方のみの取扱いとなる場合があります。

課税関係

- 課税上は株式投資信託として取り扱われます。
- 公募株式投資信託は税法上、NISA（少額投資非課税制度）の適用対象であり、2024年1月1日以降は一定の要件を満たした場合に限りNISAの適用対象となります。
- 配当控除および益金不算入制度の適用はありません。

お申込不可日

以下のいずれかに当たる場合には、購入・換金のお申込みを受け付けません。

- 香港の取引所の休業日
- インド（ボンベイまたはナショナル）の取引所の休業日



三井住友・アジア4大成長国オープン

【投信協会商品分類】 追加型投信／内外／株式

作成基準日：2024年03月29日

ファンドの費用

投資者が直接的に負担する費用

- 購入時手数料
購入価額に**3.30%（税抜き3.00%）を上限**として、販売会社毎に定める手数料率を乗じた額です。詳しくは販売会社にお問い合わせください。
- 信託財産留保額
換金申込受付日の翌営業日の基準価額に**0.30%**を乗じた額です。

投資者が信託財産で間接的に負担する費用

- 運用管理費用（信託報酬）
ファンドの純資産総額に**年1.716%（税抜き1.56%）**の率を乗じた額です。
※インド株マザーファンドが投資対象とする投資信託の運用管理費用を含めた場合、**年1.956%（税抜き1.80%）程度**となります（基本組入比率による試算。）。ただし、投資対象とする投資信託の運用管理費用は、料率が把握できる費用の合計であり、上記以外の費用がかかる場合があります。また、年間最低報酬額や取引ごとにかかる費用等が定められている場合があるため、純資産総額の規模や取引頻度等によっては、上記の料率を上回る場合があります。
上記の料率は、2023年7月末現在で知り得る情報に基づくものであり、今後、変更される場合があります。
- その他の費用・手数料
以下のその他の費用・手数料について信託財産からご負担いただきます。
 - 監査法人等に支払われるファンドの監査費用
 - 有価証券の売買時に発生する売買委託手数料
 - 資産を外国で保管する場合の費用 等※上記の費用等については、運用状況等により変動するため、事前に料率、上限額等を示すことができません。

※ 上記の手数料等の合計額については、保有期間等に応じて異なりますので、表示することができません。

税金

分配時

所得税及び地方税 配当所得として課税 普通分配金に対して20.315%

換金（解約）及び償還時

所得税及び地方税 譲渡所得として課税 換金（解約）時及び償還時の差益（譲渡益）に対して20.315%

- ※ 個人投資者の源泉徴収時の税率であり、課税方法等により異なる場合があります。法人の場合は上記とは異なります。
- ※ 外国税額控除の適用となった場合には、分配時の税金が上記と異なる場合があります。
- ※ 税法が改正された場合等には、税率等が変更される場合があります。税金の取扱いの詳細については、税務専門家等にご確認されることをお勧めします。
- ※ NISA（少額投資非課税制度）、ジュニアNISA（未成年者少額投資非課税制度）をご利用になる場合、毎年、一定額の範囲で新たに購入した公募株式投資信託等から生じる配当所得および譲渡所得が一定期間非課税となります。また、販売会社での専用口座の開設等、一定の要件があります。
2024年1月1日以降は、一定の額を上限として、毎年、一定額の範囲で新たに購入した公募株式投資信託等から生じる配当所得および譲渡所得が無期限で非課税となります。また、2024年1月1日以降は、税法上の要件を満たした公募株式投資信託等を購入した場合に限り、非課税の適用を受けることができます。なお、ジュニアNISAで新規の購入ができなくなります。
詳しくは、販売会社にお問い合わせください。

※ 上記は、2023年7月末現在のものです。

最終ページの「当資料のご利用にあたっての注意事項」を必ずご覧ください。

■ 設定・運用



三井住友・アジア4大成長国オープン

【投信協会商品分類】 追加型投信／内外／株式

作成基準日：2024年03月29日

委託会社・その他の関係法人等

委託会社	ファンドの運用の指図等を行います。 三井住友DSアセットマネジメント株式会社 金融商品取引業者 関東財務局長（金商）第399号 加入協会：一般社団法人投資信託協会、一般社団法人日本投資顧問業協会、 一般社団法人第二種金融商品取引業協会 ホームページ： https://www.smd-am.co.jp コールセンター： 0120-88-2976 [受付時間] 午前9時～午後5時（土、日、祝・休日を除く）
受託会社	ファンドの財産の保管および管理等を行います。 三井住友信託銀行株式会社
販売会社	ファンドの募集の取扱い及び解約お申込の受付等を行います。
投資顧問会社	中国株マザーファンドの運用指図に関する権限の一部の委託を受け、信託財産の運用を行います。 スミトモ ミツイ DS アセットマネジメント（ホンコン） リミテッド

最終ページの「当資料のご利用にあたっての注意事項」を必ずご覧ください。

■ 設定・運用



三井住友・アジア4大成長国オープン

【投信協会商品分類】 追加型投信／内外／株式

作成基準日：2024年03月29日

販売会社

販売会社名	登録番号	日本証券業協会	一般社団法人 金融商品取引業協会	日本一般社団法人 投資顧問業協会	金融先物取引業協会	一般社団法人 投資信託協会	備考
a uカブコム証券株式会社	金融商品取引業者 関東財務局長（金商）第61号	○	○	○	○		
株式会社SBI証券	金融商品取引業者 関東財務局長（金商）第44号	○	○		○		
岡三証券株式会社	金融商品取引業者 関東財務局長（金商）第53号	○	○	○	○		※1
立花証券株式会社	金融商品取引業者 関東財務局長（金商）第110号	○			○		
東海東京証券株式会社	金融商品取引業者 東海財務局長（金商）第140号	○	○	○	○		
東洋証券株式会社	金融商品取引業者 関東財務局長（金商）第121号	○	○				※2
内藤証券株式会社	金融商品取引業者 近畿財務局長（金商）第24号	○	○				
松井証券株式会社	金融商品取引業者 関東財務局長（金商）第164号	○			○		
マネックス証券株式会社	金融商品取引業者 関東財務局長（金商）第165号	○	○	○	○		
三木証券株式会社	金融商品取引業者 関東財務局長（金商）第172号	○					
楽天証券株式会社	金融商品取引業者 関東財務局長（金商）第195号	○	○	○	○		
リテラ・クリア証券株式会社	金融商品取引業者 関東財務局長（金商）第199号	○					
株式会社イオン銀行（仲介）	登録金融機関 関東財務局長（登金）第633号	○					※3
株式会社SBI新生銀行（SBI証券仲介）	登録金融機関 関東財務局長（登金）第10号	○			○		※1 ※4
株式会社SBI新生銀行（マネックス証券仲介）	登録金融機関 関東財務局長（登金）第10号	○			○		※1 ※3
PayPay銀行株式会社	登録金融機関 関東財務局長（登金）第624号	○			○		
株式会社みなと銀行	登録金融機関 近畿財務局長（登金）第22号	○			○		
京都信用金庫	登録金融機関 近畿財務局長（登金）第52号	○					

備考欄について

※1：ネット専用※2：新規の募集はお取り扱いしていません。※3：委託金融商品取引業者 マネックス証券株式会社※4：委託金融商品取引業者 株式会社SBI証券

三井住友・アジア4大成長国オープン

【投信協会商品分類】 追加型投信／内外／株式

作成基準日：2024年03月29日

当資料のご利用にあたっての注意事項

- 当資料は、三井住友DSアセットマネジメントが作成した販売用資料であり、金融商品取引法に基づく開示書類ではありません。
- 当資料の内容は作成基準日現在のものであり、将来予告なく変更されることがあります。また、将来に關し述べられた運用方針・市場見通しも変更されることがあります。当資料は三井住友DSアセットマネジメントが信頼性が高いと判断した情報等に基づき作成しておりますが、その正確性・完全性を保証するものではありません。
- 当資料にインデックス・統計資料等が記載される場合、それらの知的所有権その他の一切の権利は、その発行者および許諾者に帰属します。
- 投資信託は、値動きのある証券（外国証券には為替変動リスクもあります。）に投資しますので、リスクを含む商品であり、運用実績は市場環境等により変動します。したがって元本や利回りが保証されているものではありません。
- 投資信託は、預貯金や保険契約と異なり、預金保険・貯金保険・保険契約者保護機構の保護の対象ではありません。また登録金融機関でご購入の場合、投資者保護基金の支払対象とはなりません。
- 当ファンドの取得のお申込みにあたっては、販売会社よりお渡しする最新の投資信託説明書（交付目論見書）および契約締結前交付書面等の内容をご確認の上、ご自身でご判断ください。投資信託説明書（交付目論見書）、契約締結前交付書面等は販売会社にご請求ください。また、当資料に投資信託説明書（交付目論見書）と異なる内容が存在した場合は、最新の投資信託説明書（交付目論見書）が優先します。

■ 設定・運用



三井住友DSアセットマネジメント

Be Active.