


JP日米バランスファンド 《愛称:JP日米》

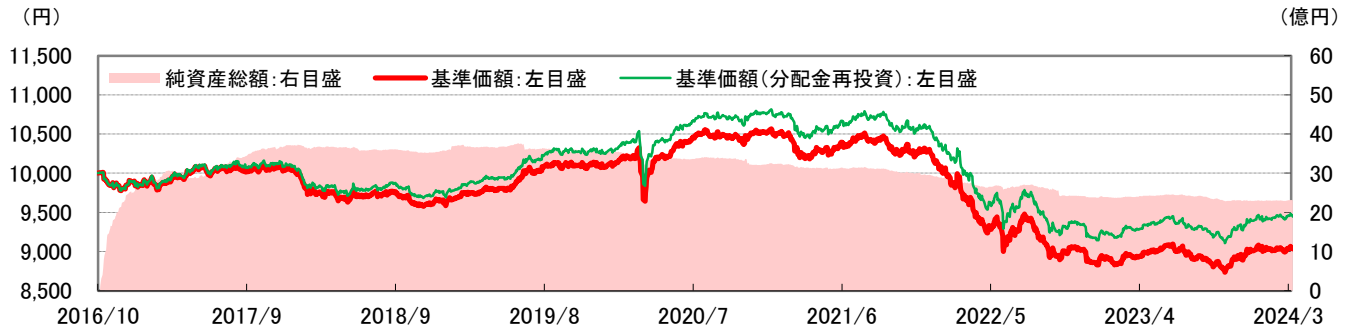
追加型投信／内外／資産複合 為替ヘッジあり(フルヘッジ)

当初設定日: 2016年10月27日
作成基準日: 2024年3月29日



- 日本と米国の債券を中心に、日本と米国の株式に分散投資します。
- 債券部分の日本と米国の投資割合は、それぞれの10年国債の利回り水準により決定します。
- 日本と米国の債券は、国債に加え、利回り向上を目指し、社債にも投資します。

基準価額(1万口あたり)と純資産総額の推移



基準価額(1万口あたり)と純資産総額

基準価額	前月末比 (分配金込み)	純資産総額
9,052円	22円	23.12億円

期間別騰落率

	ファンド
1カ月	0.24%
3カ月	0.81%
6カ月	2.64%
1年	1.80%
3年	-9.48%
設定来	-5.31%

※ファンドの騰落率は、分配金(税引前)を再投資したものと計算しています。

分配の推移(1万口あたり、税引前)

決算期	2021年8月	2022年2月	2022年8月	2023年2月	2023年8月	2024年2月	設定来累計
分配金	30円	30円	30円	30円	30円	30円	440円

※運用状況によっては、分配金額が変わる場合、あるいは分配金が支払われない場合があります。

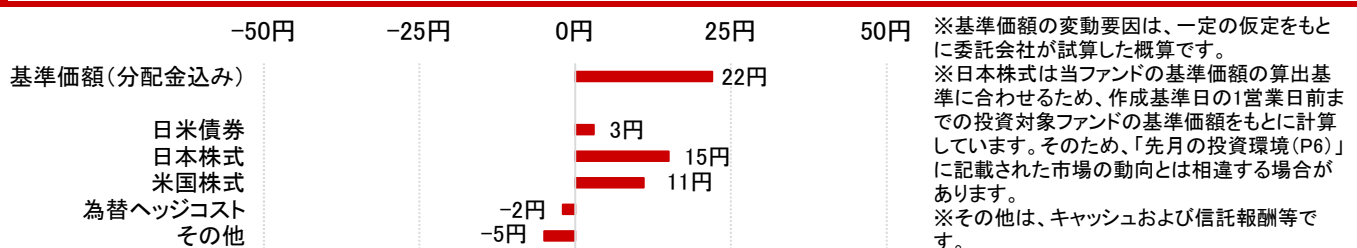
資産配分状況

投資対象資産	ファンド名称	配分比率	基本配分比率
日米債券	野村FoFs用・日米債券ファンド(適格機関投資家専用)	89.60%	90.00%
日本株式	野村FoFs用・日経225インデックスファンド(適格機関投資家専用)	4.92%	5.00%
米国株式	野村FoFs用・NYダウインデックスファンド(適格機関投資家専用)	4.92%	5.00%
キャッシュ・その他	-	0.55%	-

※対純資産総額比です。

※計理処理の関係上、キャッシュ・その他の配分比率が一時的にマイナスとなる場合があります。

基準価額(1万口あたり)の変動要因の内訳(概算)



<本資料のお取り扱いにおけるご留意点>を必ずお読みください。

JP日米バランスファンド 《愛称:JP日米》

追加型投信／内外／資産複合

当初設定日: 2016年10月27日

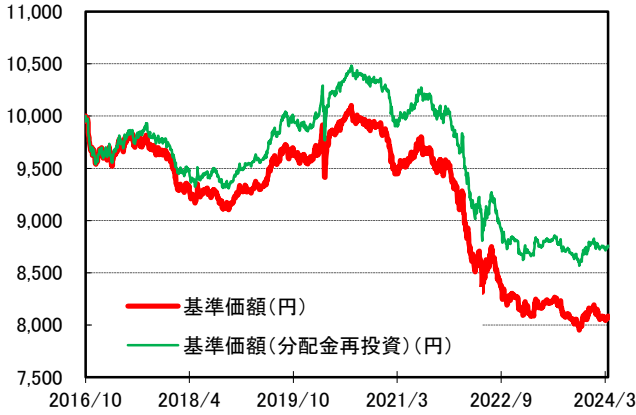
作成基準日: 2024年3月29日

野村FoFs用・日米債券ファンド(適格機関投資家専用)

【運用会社:野村アセットマネジメント】

※当ファンドにベンチマークはありません。

基準価額(1万口あたり)の推移



※データは、投資対象ファンド設定日(2016年10月26日)から作成基準日までを表示しています。

※基準価額(分配金再投資)は、分配金(税引前)を再投資したものと計算しています。

※基準価額は、信託報酬控除後です。

期間別騰落率

期間	騰落率
1か月	0.04%
3か月	-0.26%
6か月	1.06%
1年	-0.49%
3年	-11.71%
設定来	-12.51%

※ ファンドの騰落率は、分配金(税引前)を再投資したものと計算しています。

資産内容

公社債	99.09%
うち現物	99.09%
うち先物	0.00%
コール・その他	0.91%

※対純資産総額比です。

国別構成比

国	比率
米国	0.00%
日本	100.00%

※対組入債券評価額比です。

＜ご参考＞

国別構成比は、以下の数値をもとに決定しました。

2024年2月末基準の日米10年国債利回り

米国	4.250%
米国(為替ヘッジ後)	-1.391%
日本	0.709%

※ 為替ヘッジ後は、ドル/円のスポットレートおよび3か月物フォワードレートを使用して計算しています。

種類別構成比

種類	比率	銘柄数
米国国債	0.00%	0
米国社債	0.00%	0
日本国債	50.05%	10
日本社債	49.95%	11
合計	100.00%	21

※対組入債券評価額比です。

※日本社債には財投機関債を含みます。

格付別構成比

国	格付	比率
米国※1	AAA格	0.00%
	AA格	0.00%
	A格	0.00%
	BBB格	0.00%
日本※2	AAA格	0.00%
	AA格	4.25%
	A格	95.75%
	BBB格	0.00%

※対組入債券評価額比です。

＜ご参考＞①2024年3月の国別構成比:米国(0%)、日本(100%)

＜ご参考＞②2024年3月基準の日本国債の格付:A格(※2)

※1 S&P、Moody'sのうち、最低の格付を使用しています。

※2 S&P、Moody's、R&I(格付投資情報センター)、

JCR(日本格付研究所)のうち、最低の格付を使用しています。

残存期間別構成比

残存年数	比率	うち米国	うち日本
5年未満	0.00%	0.00%	0.00%
5年以上7年未満	40.30%	0.00%	40.30%
7年以上10年未満	59.70%	0.00%	59.70%
10年以上	0.00%	0.00%	0.00%
合計	100.00%	0.00%	100.00%

※対組入債券評価額比です。

＜本資料のお取り扱いにおけるご留意点＞を必ずお読みください。

JP日米バランスファンド 《愛称:JP日米》

追加型投信／内外／資産複合

当初設定日: 2016年10月27日

作成基準日: 2024年3月29日

野村FoFs用・日米債券ファンド(適格機関投資家専用)

【運用会社:野村アセットマネジメント】

※当ファンドにベンチマークはありません。

特性値

	ファンド	うち米国	うち日本
残存年数	7.58年	-	7.58年
修正デュレーション	7.07年	-	7.07年
最終利回り	0.66%	-	0.66%
直接利回り	1.55%	-	1.56%

※ 修正デュレーション:債券価格の金利変動に対する感応度(変動率)を表しており、この値が大きいほど金利変動に対する債券価格の変動が大きくなります。

※ 残存年数・修正デュレーションはキャッシュを除いた値であり、利回りはキャッシュ込みの値であり、いずれも債券組入比率により加重平均したものです。

<ご参考> 最終利回り(為替ヘッジ後) 0.66%

※為替ヘッジ後は、ドル/円のスポットレートおよび3月物フォワードレートを使用して計算しています。

社債組入上位5業種(米国)

2024年3月末現在、米国社債の組入れはありません。

社債組入上位5業種(日本)

	業種	比率
1	財投機関債	23.12%
2	陸運業	9.30%
3	電力・ガス業	8.61%
4	不動産業	4.26%
5	化学	4.21%

※対純資産総額比です。

社債組入上位10銘柄(米国)

2024年3月末現在、米国社債の組入れはありません。

社債組入上位10銘柄(日本)

	銘柄名	利率	償還日	格付	比率	業種
1	国際協力機構	2.098%	2030/12/13	A格	4.76%	財投機関債
2	日本政策金融公庫	2.167%	2030/3/19	A格	4.75%	財投機関債
3	高速道路機構	1.900%	2032/3/19	A格	4.74%	財投機関債
4	東海旅客鉄道	1.786%	2033/9/13	A格	4.66%	陸運業
5	東日本旅客鉄道	1.732%	2032/7/23	A格	4.64%	陸運業
6	都市再生機構	1.017%	2029/9/20	A格	4.46%	財投機関債
7	日本政策投資銀行	0.842%	2030/9/20	A格	4.41%	財投機関債
8	東北電力	1.140%	2033/4/25	A格	4.36%	電力・ガス業
9	三菱地所	0.430%	2030/4/16	A格	4.26%	不動産業
10	九州電力	0.375%	2029/11/22	A格	4.25%	電力・ガス業

※対純資産総額比です。 ※上記格付はS&P、Moody's、R&I(格付投資情報センター)、JCR(日本格付研究所)のうち、最低の格付を使用しています。

※上記銘柄一覧は、銘柄別であり、発行体別ではありません。

<本資料のお取り扱いにおけるご留意点>を必ずお読みください。

JP日米バランスファンド 《愛称:JP日米》

追加型投信／内外／資産複合

当初設定日: 2016年10月27日

作成基準日: 2024年3月29日

野村FoFs用・日経225インデックスファンド(適格機関投資家専用)

【運用会社:野村アセットマネジメント】

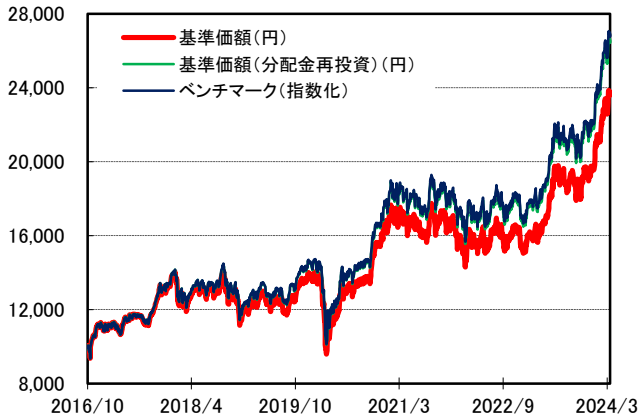
※当ファンドは「ミリオン・インデックス マザーファンド」を主要投資対象としています。

※当ファンドのベンチマークは「日経平均トータルリターン・インデックス」です。

※当ファンドは2024年2月29日付で投資信託約款変更を行い、ベンチマークを「日経平均トータルリターン・インデックス」に変更しております。

詳しくはJP投信株式会社ホームページ(<https://www.jp-toushin.japanpost.jp/>)のお知らせ欄をご覧ください。

基準価額(1万口あたり)の推移



※データは、投資対象ファンド設定日(2016年10月26日)から作成基準日までを表示しています。

※基準価額(分配金再投資)は、分配金(税引前)を再投資したものと計算しています。

※基準価額は、信託報酬控除後です。

※ベンチマークは、当ファンドの設定日を10,000として指数化しています。

※以下の情報は「ミリオン・インデックス マザーファンド」についての情報を掲載しています。

期間別騰落率

	ファンド	ベンチマーク	差
1カ月	3.75%	3.78%	-0.04%
3カ月	21.50%	21.54%	-0.04%
6カ月	27.79%	27.89%	-0.10%
1年	46.47%	46.65%	-0.17%
3年	45.95%	46.99%	-1.04%
設定来	165.77%	169.08%	-3.32%

※ファンドの騰落率は、分配金(税引前)を再投資したものと計算しています。

資産内容

株式	99.99%
うち現物	97.87%
うち先物	2.12%
コール・その他	2.13%
※対純資産総額比です。	
組入銘柄数	225

特性値

配当利回り(年率) 1.49%

※組入銘柄の配当利回り(課税前、実績配当ベース)を組入比率で加重平均したもの。

組入上位10業種

業種	比率
1 電気機器	27.59%
2 小売業	13.81%
3 情報・通信業	9.69%
4 化学	6.31%
5 医薬品	5.34%
6 機械	5.08%
7 輸送用機器	4.72%
8 サービス業	3.88%
9 精密機器	3.37%
10 卸売業	3.25%

※対純資産総額比です。

組入上位10銘柄

銘柄名	比率
1 ファーストリテイリング	11.21%
2 東京エレクトロン	9.41%
3 アドバンテスト	4.32%
4 ソフトバンクグループ	4.26%
5 信越化学工業	2.61%
6 KDDI	2.13%
7 TDK	1.78%
8 テルモ	1.73%
9 ファナック	1.66%
10 ダイキン工業	1.63%

※対純資産総額比です。

JP日米バランスファンド 《愛称:JP日米》

追加型投信 / 内外 / 資産複合

当初設定日: 2016年10月27日

作成基準日: 2024年3月29日

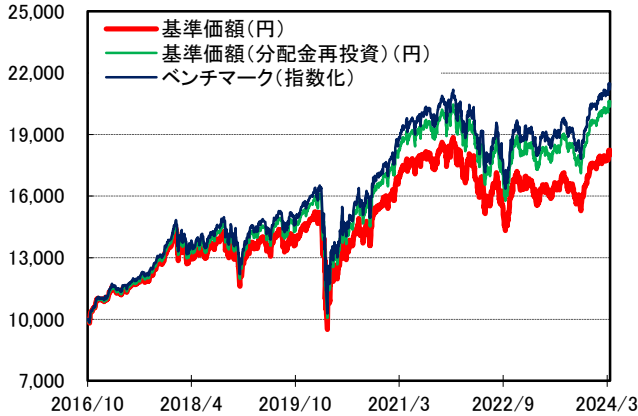
野村FoFs用・NYダウインデックスファンド(適格機関投資家専用)

【運用会社:野村アセットマネジメント】

※当ファンドは「NYダウインデックスマザーファンド」を主要投資対象としています。

※当ファンドのベンチマークはダウ・ジョーンズ工業株価平均(配当込み、円ヘッジ・円ベース)です。

基準価額(1万口あたり)の推移



※データは、投資対象ファンド設定日(2016年10月26日)から作成基準日までを表示しています。

※基準価額(分配金再投資)は、分配金(税引前)を再投資したものと計算しています。

※基準価額は、信託報酬控除後です。

※ベンチマークは、当ファンドの設定日を10,000として指数化しています。

※以下の情報は「NYダウインデックスマザーファンド」についての情報を掲載しています。

期間別騰落率

	ファンド	ベンチマーク	差
1カ月	1.92%	1.90%	0.02%
3カ月	4.59%	4.71%	-0.12%
6カ月	15.48%	15.61%	-0.13%
1年	15.93%	16.11%	-0.17%
3年	13.02%	14.22%	-1.19%
設定来	106.25%	114.85%	-8.60%

※ ファンドの騰落率は、分配金(税引前)を再投資したものと計算しています。

資産内容

株式	98.23%
うち現物	96.84%
うち先物	1.39%
コール・その他	3.16%

※対純資産総額比です。

組入銘柄数	31
-------	----

特性値

配当利回り(年率)	1.82%
配当利回り(為替ヘッジ後)	-3.67%

※ 組入銘柄の配当利回り(課税前、実績配当ベース)を組入比率で加重平均したもの。

※ 為替ヘッジ後は、ドル/円のスポットレートおよび3か月物フォワードレートを使用して計算しています。

組入上位10業種

	業種	比率
1	金融サービス	14.68%
2	ソフトウェア・サービス	14.50%
3	資本財	13.83%
4	医薬品・バイオテクノロジー・ライフサイエンス	9.12%
5	一般消費財・サービス流通・小売り	8.96%
6	ヘルスケア機器・サービス	7.86%
7	消費者サービス	4.48%
8	保険	3.66%
9	テクノロジー・ハードウェアおよび機器	3.52%
10	銀行	3.18%

※対純資産総額比です。

組入上位10銘柄

	銘柄名	比率
1	UNITEDHEALTH GROUP INC	7.86%
2	MICROSOFT CORP	6.68%
3	GOLDMAN SACHS GROUP	6.63%
4	HOME DEPOT	6.09%
5	CATERPILLAR INC DEL	5.82%
6	SALESFORCE INC	4.78%
7	AMGEN INC	4.52%
8	MCDONALD'S CORP	4.48%
9	VISA INC-CLASS A SHARES	4.43%
10	TRAVELERS COS INC/THE	3.66%

※対純資産総額比です。

JP日米バランスファンド 《愛称:JP日米》

追加型投信／内外／資産複合

当初設定日: 2016年10月27日

作成基準日: 2024年3月29日

先月の投資環境

日本債券市場	3月の日本10年国債は、日銀の金融政策決定会合でマイナス金利政策の解除やイールドカーブコントロール(YCC)の撤廃を決めるとの観測が強まったことで売りが膨らみ、月を通して価格は下落(金利は上昇)しました。
米国債券市場	3月の米国10年国債は、米連邦準備理事会(FRB)による早期利下げ期待から買いが入った一方、物価指標の上振れによる売りも入り、月を通して価格は横ばい(金利も横ばい)となりました。
日本株式市場	3月の日経平均株価は、日銀の金融政策決定会合でマイナス金利政策の解除などが決定しましたが、今後も金融緩和的な状況は当面続くとの見方が広がったことで買いが優勢となり、月を通して価格は上昇しました。
米国株式市場	3月のダウ・ジョーンズ工業株価指数は、米経済の軟着陸への期待が続く中、米連邦公開市場委員会(FOMC)を受けてFRBによる早期利下げ期待が高まったことで買いが集まり、月を通して価格は上昇しました。

JP日米バランスファンド 《愛称:JP日米》

追加型投信／内外／資産複合

当初設定日: 2016年10月27日

作成基準日: 2024年3月29日

投資対象ファンドのベンチマーク

※組入ファンドのベンチマークは、以下の通りです。

野村FoFs用・日経225インデックスファンド(適格機関投資家専用)

ベンチマーク: 日経平均トータルリターン・インデックス

「日経平均株価」および「日経平均トータルリターン・インデックス」(以下「日経平均株価」といいます。)は、株式会社日本経済新聞社によって独自に開発された手法によって、算出される著作物であり、株式会社日本経済新聞社は、「日経平均株価」自体及び「日経平均株価」を算定する手法に対して、著作権その他一切の知的財産権を有しています。「日経」及び「日経平均株価」を示す標章に関する商標権その他の知的財産権は、全て株式会社日本経済新聞社に帰属しています。本件投資信託は、投資信託委託業者等の責任のもとで運用されるものであり、株式会社日本経済新聞社は、その運用及び本件受益権の取引に関して、一切の責任を負いません。株式会社日本経済新聞社は、「日経平均株価」を継続的に公表する義務を負うものではなく、公表の誤謬、遅延又は中断に関して、責任を負いません。株式会社日本経済新聞社は、「日経平均株価」の構成銘柄、計算方法、その他「日経平均株価」の内容を変える権利及び公表を停止する権利を有しています。

野村FoFs用・NYダウインデックスファンド(適格機関投資家専用)

ベンチマーク: ダウ・ジョーンズ工業株価平均(配当込み、円ヘッジ・円ベース)

「Dow Jones Industrial Average」(ダウ・ジョーンズ工業株価平均)は、S&P Globalの一部門であるS&P Dow Jones Indices LLCまたはその関連会社(「SPDJI」)の商品であり、これを利用するライセンスがJP投信に付与されています。Standard & Poor's®およびS&P®は、S&P Globalの一部門であるStandard & Poor's Financial Services LLC(「S&P」)の登録商標で、Dow Jones®は、Dow Jones Trademark Holdings LLC(「Dow Jones」)の登録商標です。指数に直接投資することはできません。当ファンドは、SPDJI、Dow Jones、S&P、それらの各関連会社(総称して「S&P Dow Jones Indices」)によってスポンサー、保証、販売、または販売促進されているものではありません。S&P Dow Jones Indicesは当ファンドの所有者またはいかなる一般人に対して、株式全般または具体的に当ファンドへの投資の妥当性、あるいは全般的な市場のパフォーマンスを追跡する「Dow Jones Industrial Average」(ダウ・ジョーンズ工業株価平均)の能力に関して、明示または黙示を問わず、いかなる表明または保証もしません。指数の過去のパフォーマンスは、将来の成績を示唆または保証するものでもありません。「Dow Jones Industrial Average」(ダウ・ジョーンズ工業株価平均)に関して、S&P Dow Jones IndicesとJP投信との間にある唯一の関係は、当指数とS&P Dow Jones Indicesおよび/またはそのライセンサーの特定の商標、サービスマーク、および/または商標名のライセンス供与です。「Dow Jones Industrial Average」(ダウ・ジョーンズ工業株価平均)はJP投信または当ファンドに関係なく、S&P Dow Jones Indicesによって決定、構成、計算されます。S&P Dow Jones Indicesは、「Dow Jones Industrial Average」(ダウ・ジョーンズ工業株価平均)の決定、構成または計算においてJP投信または当ファンドの所有者のニーズを考慮する義務を負いません。S&P Dow Jones Indicesは、当ファンドの価格および数量、または当ファンドの発行または販売のタイミングの決定、もしくは場合によっては当ファンドが将来換金、譲渡、または償還される計算式の決定または計算に関して、責任を負わず、またこれに関与したこともありません。S&P Dow Jones Indicesは、当ファンドの管理、マーケティング、または取引に関して、いかなる義務または責任も負いません。「Dow Jones Industrial Average」(ダウ・ジョーンズ工業株価平均)に基づく投資商品が、指数のパフォーマンスを正確に追跡する、またはプラスの投資収益率を提供する保証はありません。S&P Dow Jones Indices LLCは投資または税務の顧問会社ではありません。免税証券のポートフォリオへの影響や特定の投資決断の税効果の評価は、税務顧問会社に相談してください。指数に証券が含まれることは、S&P Dow Jones Indicesがかかる証券の売り、買い、またはホルドの推奨を意味するものではなく、投資アドバイスとして見なしてはなりません。

S&P DOW JONES INDICESは、「Dow Jones Industrial Average」(ダウ・ジョーンズ工業株価平均)またはその関連データ、あるいは口頭または書面の通信(電子通信も含む)を含むがこれに限定されないあらゆる通信について、その妥当性、正確性、適時性、または完全性を保証しません。S&P DOW JONES INDICESは、これに含まれる過誤、遺漏または中断に対して、いかなる義務または責任も負わないものとします。S&P DOW JONES INDICESは、明示的または黙示的を問わず、いかなる保証もせず、商品性、特定の目的または使用への適合性、もしくは「Dow Jones Industrial Average」(ダウ・ジョーンズ工業株価平均)を使用することによって、またはそれに関連するデータに関して、JP投信、当ファンドの所有者、またはその他の人物や組織が得られる結果について、一切の保証を明示的に否認します。上記を制限することなく、いかなる場合においても、S&P DOW JONES INDICESは、利益の逸失、営業損失、時間または信用の喪失を含むがこれらに限定されない、間接的、特別、懲罰的、または派生的損害に対して、たとえその可能性について知らされていたとしても、契約の記述、不法行為、または厳格責任の有無を問わず、一切の責任を負わないものとします。S&P DOW JONES INDICESのライセンサーを除き、S&P DOW JONES INDICESとJP投信との間の契約または取り決めの第三者受益者は存在しません。

JP日米バランスファンド 《愛称:JP日米》

追加型投信／内外／資産複合

当初設定日: 2016年10月27日

作成基準日: 2024年3月29日

ファンドの特色

- 日本と米国の債券を中心に、日本と米国の株式に分散投資します。
 - 日本と米国の債券に90%、日本株式に5%、米国株式に5%投資することを基本とします。
 - 債券運用で利子収入を獲得し、安定的な収益の確保を目指します。また、株式に投資することで中長期的な成長の享受を目指します。
 - 株式に投資する投資対象ファンドは、日経平均株価、ダウ・ジョーンズ工業株価平均と連動する投資成果を目指して運用を行います。
 - 実質組入外貨建資産については、原則として対円で為替ヘッジを行い、為替変動リスクの低減を図ります。
- 債券部分の日本と米国の投資割合は、それぞれの10年国債の利回り水準により決定します。
 - 日本と米国の10年国債(米国国債は為替ヘッジ後)の相対的な利回り水準で投資割合(5%刻み)を決定します。また、投資割合は月に1回見直しを行います。
 - 利回り水準に応じた日米間の配分によりファンドの利回り向上を目指します。
 - 原則として、満期までの期間が、5~10年程度の債券に投資します。
- 日本と米国の債券は、国債に加え、利回り向上を目指し、社債にも投資します。

日米の社債の運用は、日本の国債と同程度以上の信用格付けを有する債券を投資対象とします。

 - 債券の種類別投資割合
国債、社債の配分は50%ずつを基本とします。(日本の社債には、財投機関債を含みます。)

資金動向・市況動向に急激な変化が生じた場合や、投資信託財産の規模、市場の流動性等を勘案した結果として、投資割合が上記の割合から乖離する場合があります。

資金動向・市況動向等によっては、上記のような運用ができない場合があります。

投資リスク

《基準価額の変動要因》

- ファンドは、値動きのある有価証券等に投資しますので、基準価額は変動します。
従って、**投資者の皆さまの投資元本は保証されているものではなく、基準価額の下落により、損失を被り、投資元本を割り込むことがあります。**
- **信託財産に生じた利益および損失は、全て投資者の皆さまに帰属します。**
- **投資信託は預貯金と異なります。**

【価格変動リスク】

株式の価格は発行者の業績、経営・財務状況の変化およびそれらに関する外部評価の変化や国内外の経済情勢等により変動します。また、債券の価格は市場金利や信用度等の変動を受けて変動します。ファンドはその影響を受け、組入株式や組入債券の価格の下落は基準価額の下落要因となります。

【信用リスク】

組入有価証券等の発行者や取引先等の経営・財務状況が悪化した場合またはそれが予想された場合もしくはこれらに関する外部評価の悪化があった場合等には、当該組入有価証券等の価格が下落することやその価値がなくなること、または利払い・償還金の支払いが滞ることがあります。

【為替変動リスク】

組入外貨建資産については、為替ヘッジにより為替変動リスクの低減を図りますが、為替変動リスクを完全に排除できるものではありません。為替ヘッジを行う場合で円金利がヘッジ対象通貨建の金利より低いときには、これらの金利差相当分がヘッジコストとなります。

【カントリーリスク】

主要投資対象ファンドの投資対象国は日本および米国です。投資対象国において、政治・経済情勢の変化、外国為替規制、資本規制、税制の変更等の事態が生じた場合、またはそれが予想される場合には、方針に沿った運用が困難になり、基準価額の下落要因となる可能性があります。

※ 基準価額の変動要因は上記に限定されるものではありません。

《その他の留意点》

- ファンドのお取引に関しては、金融商品取引法第37条の6の規定(いわゆるクーリング・オフ)の適用はありません。
- ファンドは、大量の解約が発生し短期間で解約資金を手当てする必要が生じた場合や主たる取引市場において市場環境が急変した場合等に、一時的に組入資産の流動性が低下し、市場実勢から期待できる価格で取引できないリスク、取引量が限られてしまうリスクがあります。これにより、基準価額にマイナスの影響を及ぼす可能性や、換金の申込みの受付けが中止となる可能性、換金代金のお支払いが遅延する可能性があります。

JP日米バランスファンド 《愛称:JP日米》

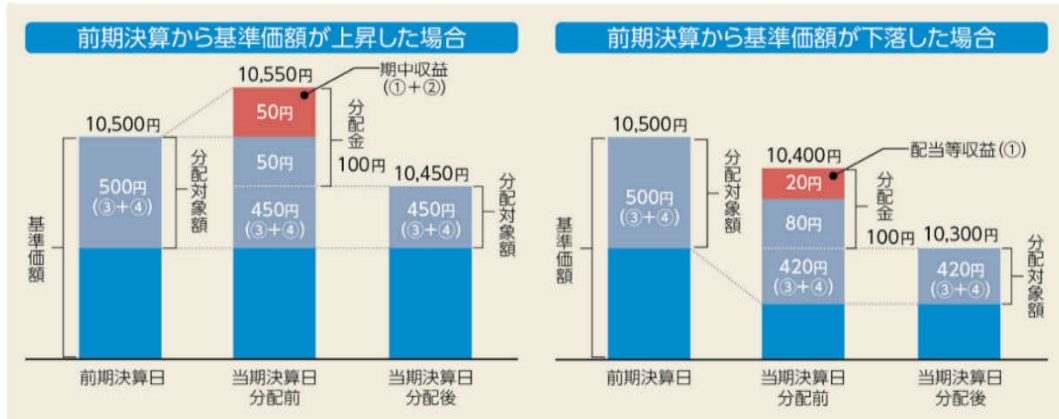
追加型投信 / 内外 / 資産複合

当初設定日: 2016年10月27日
作成基準日: 2024年3月29日

分配金に関する留意点

分配金に関する留意点

- 分配金は、預貯金の利息とは異なりファンドの純資産から支払われますので、分配金支払い後の純資産はその相当額が減少することとなり、基準価額が下落する要因となります。
 - ファンドは、計算期間中に発生した運用収益(経費控除後の配当等収益および評価益を含む売買益)を超えて分配を行う場合があります。従って、ファンドの分配金の水準は必ずしも計算期間におけるファンドの収益率を示唆するものではありません。
 - 計算期間中に運用収益があった場合においても、当該運用収益を超えて分配を行った場合、当期決算日の基準価額は前期決算日の基準価額と比べて下落することになります。
- ※分配金は、分配方針に基づき、分配対象額から支払われます。分配対象額とは、①経費控除後の配当等収益②経費控除後の評価益を含む売買益③分配準備積立金④収益調整金です。



■投資者の個別元本(追加型投資信託を保有する投資者毎の取得元本)の状況によっては、分配金額の一部または全部が、実質的に元本の一部払い戻しに相当する場合があります。ファンド購入後の運用状況により、分配金額より基準価額の値上がり小さかった場合も同様です。

普通分配金 分配金落ち後の基準価額が投資者の個別元本と同額の場合または投資者の個別元本を上回っている場合には分配金の全額が普通分配金となります。

元本払戻金(特別分配金) 分配金落ち後の基準価額が投資者の個別元本を下回っている場合には、その下回る部分の額が元本払戻金(特別分配金)となります。



※投資者が元本払戻金(特別分配金)を受け取った場合、分配金発生時にその個別元本から元本払戻金(特別分配金)を控除した額が、その後の投資者の個別元本となります。
(注)普通分配金に対する課税については、投資信託説明書(交付目論見書)記載の「ファンドの費用・税金」をご覧ください。

上記はイメージ図であり、実際の分配金額や基準価額について示唆、保証するものではありません。

JP日米バランスファンド 《愛称:JP日米》

追加型投信／内外／資産複合

当初設定日: 2016年10月27日

作成基準日: 2024年3月29日

お申込みメモ

- 購入単位 … 販売会社が定める単位とします。
- 購入価額 … 購入申込受付日の翌営業日の基準価額(ファンドの基準価額は1万口あたりで表示しています。)
- 購入代金 … 販売会社が定める期日までにお支払いください。
- 換金単位 … 1口単位または1円単位
- 換金価額 … 換金申込受付日の翌営業日の基準価額
- 換金代金 … 原則として、換金申込受付日から起算して7営業日目からお支払いします。
- 申込締切時間 … 原則として、販売会社の営業日の午後3時までとします。この時間を過ぎてのお申し込みは翌営業日の取り扱いとさせていただきます。
- 購入・換金
申込不可日 … 申込日当日が次のいずれかの場合は、購入・換金の各お申し込みができません。
 ニューヨーク証券取引所の休業日
 ニューヨークの銀行の休業日
- 換金制限 … ファンドの規模および商品性格等に基づき、運用上の支障をきたさないようにするため、大口の換金には受付時間および金額の制限を行う場合があります。
- 購入・換金申込受付
の中止および取消し … 金融商品取引所等における取引の停止、外国為替取引の停止、投資対象国における非常事態による市場閉鎖、その他やむを得ない事情がある時は、委託会社は「購入・換金」のお申し込みの受付を中止すること、およびすでに受け付けた「購入・換金」のお申し込みの取り消しを行うことがあります。
- 信託期間 … 無期限(2016年10月27日設定)
- 繰上償還 … 次のいずれかの場合には、委託会社は事前に受益者の意向を確認し、受託会社と合意の上、信託契約を解約し、信託を終了(繰上償還)させることができます。
 ・受益権の残存口数が30億口を下回るようになった場合
 ・ファンドを償還することが受益者のために有利であると認める場合
 ・やむを得ない事情が発生した場合
- 決算日 … 原則、毎年2月および8月の各15日。ただし、該当日が休業日の場合は翌営業日。
- 収益分配 … 毎決算時(年2回)、収益分配方針に基づいて収益の分配を行います。
 ※販売会社との契約によっては、収益分配金の再投資が可能です。
- 課税関係 … 課税上は、株式投資信託として取扱われます。
 配当控除の適用はありません。
 公募株式投資信託は税法上、一定の要件を満たした場合にNISA(少額投資非課税制度)の適用対象となります。当ファンドは、NISAの「成長投資枠(特定非課税管理勘定)」の対象ですが、販売会社により取扱いが異なる場合があります。なお、税法が改正された場合などには、内容が変更になる場合があります。
 詳しくは、販売会社にお問い合わせください。

JP日米バランスファンド 《愛称:JP日米》

追加型投信／内外／資産複合

当初設定日: 2016年10月27日

作成基準日: 2024年3月29日

ファンドの費用

《投資者が直接的に負担する費用》

■購入時手数料

買付金額に対し、**1.1%(税抜1.0%)の率を上限**として、販売会社が別に定める手数料率を乗じて得た額とします。購入時手数料は、商品説明等に係る費用等の対価として、販売会社にお支払いいただくものです。詳しくは販売会社にお問い合わせください。

■信託財産留保額

ありません。

《投資者が信託財産で間接的に負担する費用》

■運用管理費用(信託報酬)

純資産総額に対して**年率0.462%(税抜0.420%)**

■運用管理費用の配分

支払先	内訳
委託会社	年率0.198%(税抜0.180%)
販売会社	年率0.231%(税抜0.210%)
受託会社	年率0.033%(税抜0.030%)

■投資対象とする投資信託証券

純資産総額に対して年率0.2442%程度(税抜0.2220%程度)

■実質的な負担

純資産総額に対して**年率0.7062%程度(税抜0.6420%程度)**

※基本組入比率で按分した投資対象投資信託証券の信託報酬を含めた実質的な信託報酬率の概算値です。ただし、この値は目安であり、投資対象投資信託証券の実際の組入状況により変動します。

■その他の費用・手数料

監査費用、有価証券の売買・保管、信託事務に係る諸費用、投資信託証券の解約に伴う信託財産留保額等をその都度(監査費用は日々)、ファンドが負担します。これらの費用は、運用状況等により変動するなどの理由により、事前に料率、上限額等を示すことができません。

※上記の手数料等の合計額については、保有期間等に応じて異なりますので、上限額等を事前に示すことができません。

※詳しくは投資信託説明書(交付目論見書)の「お申込みメモ」、「ファンドの費用・税金」をご覧ください。

販売会社

委託会社・その他の関係法人の概要



ゆうちょ銀行



郵便局



[登録金融機関(販売取扱会社)]
株式会社ゆうちょ銀行
関東財務局長(登金)第611号
[加入協会]日本証券業協会

[金融商品仲介業者]
日本郵便株式会社
関東財務局長(金仲)第325号

■委託会社 JP投信株式会社(ファンドの運用の指図を行う者)
金融商品取引業者 関東財務局長(金商)第2879号
加入協会: 一般社団法人投資信託協会

■受託会社 三井住友信託銀行株式会社
(ファンドの財産の保管および管理を行う者)

※当ファンドはインターネット専用商品です。ゆうちょ銀行・郵便局(投資信託取扱局)の店頭では、販売・購入に係るお取り扱いを行っておりません。

＜本資料のお取り扱いにおけるご留意点＞

- 当資料はファンドの運用状況に関する情報提供を目的としてJP投信が作成したものであり、金融商品取引法に基づく開示書類ではありません。
- ご購入のお申し込みの際は最新の投資信託説明書(交付目論見書)の内容を必ずご確認のうえ、ご自身でご判断ください。
- 投資信託は値動きのある有価証券等(外貨建資産には為替変動リスクを伴います。)に投資しますので基準価額は変動します。したがって、投資元本や利回りが保証されるものではありません。ファンドの運用による損益は全て投資者の皆さまに帰属します。
- 当資料の記載内容等は作成時点のものであり、今後変更されることがあります。また、データ等は過去の実績あるいは予想を示したものであり、将来の成果を示唆するものではありません。
- 投資信託は預貯金や保険契約とは異なり預金保険機構および保険契約者保護機構等の保護の対象ではありません。また、証券会社以外でご購入いただいた場合は、投資者保護基金の保護の対象ではありません。
- 当資料は信頼できると判断した各種情報等に基づき作成していますが、その正確性、完全性を保証するものではありません。また、今後予告なく変更される場合があります。
- 当資料中の図表、数値、その他データについては、過去のデータに基づき作成したものであり、将来の成果を示唆あるいは保証するものではありません。また、将来の市場環境の変動等により運用方針等が変更される場合があります。