



投資信託説明書 (交付目論見書)

使用開始日
2024年3月30日

オーロラⅡ（東欧投資ファンド）、オーロラⅡ（トルコ投資ファンド）は特化型運用を行います。

オーロラⅡ

オーロラⅡ（東欧投資ファンド）
オーロラⅡ（トルコ投資ファンド）

追加型投信／海外／株式

オーロラⅡ（マネープールファンド）

追加型投信／国内／債券

ご購入に際しては、本書の内容を十分にお読みください。

本書は、金融商品取引法（昭和23年法律第25号）第13条の規定に基づく目論見書です。

- **ファンドに関する金融商品取引法第15条第3項に規定する目論見書（以下「請求目論見書」といいます。）は野村アセットマネジメント株式会社のホームページに掲載しています。**なお、ファンドの投資信託約款の全文は請求目論見書に記載しています。
- ファンドの販売会社、ファンドの基準価額等については、下記の照会先までお問い合わせください。

委託会社 ファンドの運用の指図を行なう者

野村アセットマネジメント株式会社

■金融商品取引業者登録番号：関東財務局長（金商）第373号

<照会先> 野村アセットマネジメント株式会社

●サポートダイヤル

0120-753104（受付時間）営業日の午前9時～午後5時

●ホームページ

<http://www.nomura-am.co.jp/>

受託会社 ファンドの財産の保管および管理を行なう者

三菱UFJ信託銀行株式会社

（再信託受託会社：日本マスタートラスト信託銀行株式会社）

ファンド名	商品分類			属性区分			
	単位型・追加型	投資対象地域	投資対象資産 (収益の源泉)	投資対象資産	決算頻度	投資対象地域	為替ヘッジ
東欧投資ファンド	追加型	海外	株式	株式 一般	年1回	欧州 エマージング	あり (適時ヘッジ)
トルコ投資ファンド			債券	債券 一般			
マネープールファンド		国内	債券	債券 一般		日本	-

*属性区分に記載している「為替ヘッジ」は、対円での為替リスクに対するヘッジの有無を記載しております。
上記、商品分類および属性区分の定義については、一般社団法人投資信託協会のホームページ (<http://www.toushin.or.jp/>)
でご覧頂けます。

<委託会社の情報>

- 設立年月日：1959年12月1日
- 資本金：171億円（2024年2月末現在）
- 運用する投資信託財産の合計純資産総額：58兆3311億円（2024年1月31日現在）

この目論見書により行なうオーロラⅡの募集については、発行者である野村アセットマネジメント株式会社（委託会社）は、金融商品取引法第5条の規定により有価証券届出書を2023年9月29日に関東財務局長に提出しており、2023年9月30日にその効力が生じております。

- ファンドの内容に関して重大な変更を行なう場合には、投資信託及び投資法人に関する法律（昭和26年法律第198号）に基づき事前に受益者の意向を確認いたします。
- 投資信託の財産は委託会社において信託法に基づき分別管理されています。
- 請求目論見書については販売会社にご請求いただければ当該販売会社を通じて交付いたします。なお、販売会社に請求目論見書をご請求された場合は、その旨をご自身で記録しておくようにしてください。



ファンドの目的・特色

■ ファンドの目的

■ 東欧投資ファンド、トルコ投資ファンド

信託財産の成長をはかることを目的として積極的な運用を行ないます。

■ マネープールファンド

安定した収益の確保をはかることを目的として安定運用を行ないます。

■ ファンドの特色

主要投資対象

東欧投資ファンド	東欧諸国（ロシア、ポーランド、チェコ、ハンガリー等 [※] ）の企業の株式（DR（預託証券）*を含みます。）を主要投資対象とします。 ※上記は2024年3月29日現在の主要なファンドの投資対象国を例示したものであり、上記に限定されるものではありません。NIS諸国（旧ソ連新独立国家諸国）へも一部投資する場合があります。なお、今後投資可能となることで、投資対象国は拡大することがあります。
トルコ投資ファンド	トルコの企業の株式（DR（預託証券）*を含みます。）を主要投資対象とします。
マネープールファンド	円建ての公社債等を主要投資対象とします。

* Depositary Receipt（預託証券）の略で、ある国の株式発行会社の株式を海外で流通させるために、その会社の株式を銀行などに預託し、その代替として海外で発行される証券をいいます。DRは、株式と同様に金融商品取引所などで取引されます。

投資方針

■ 東欧投資ファンド

- 株式への投資にあたっては、東欧諸国企業の株式を中心に収益性、成長性、安定性などを総合的に勘案して選択した銘柄に投資します。なお、一部東欧諸国企業の発行した転換社債等に投資する場合があります。
- 株式の組入比率は、原則として高位を基本とします。なお、現地市場が休場等の場合や市況動向によっては、一時的に株式組入比率を引き下げる場合があります。
- 外貨建資産の為替ヘッジについては、弾力的に対応します。為替ヘッジを行なう場合は、現地通貨による直接ヘッジのほか先進主要国通貨を用いた間接的ヘッジを行なうことがあります。

資金動向、市況動向等によっては上記のような運用ができない場合があります。

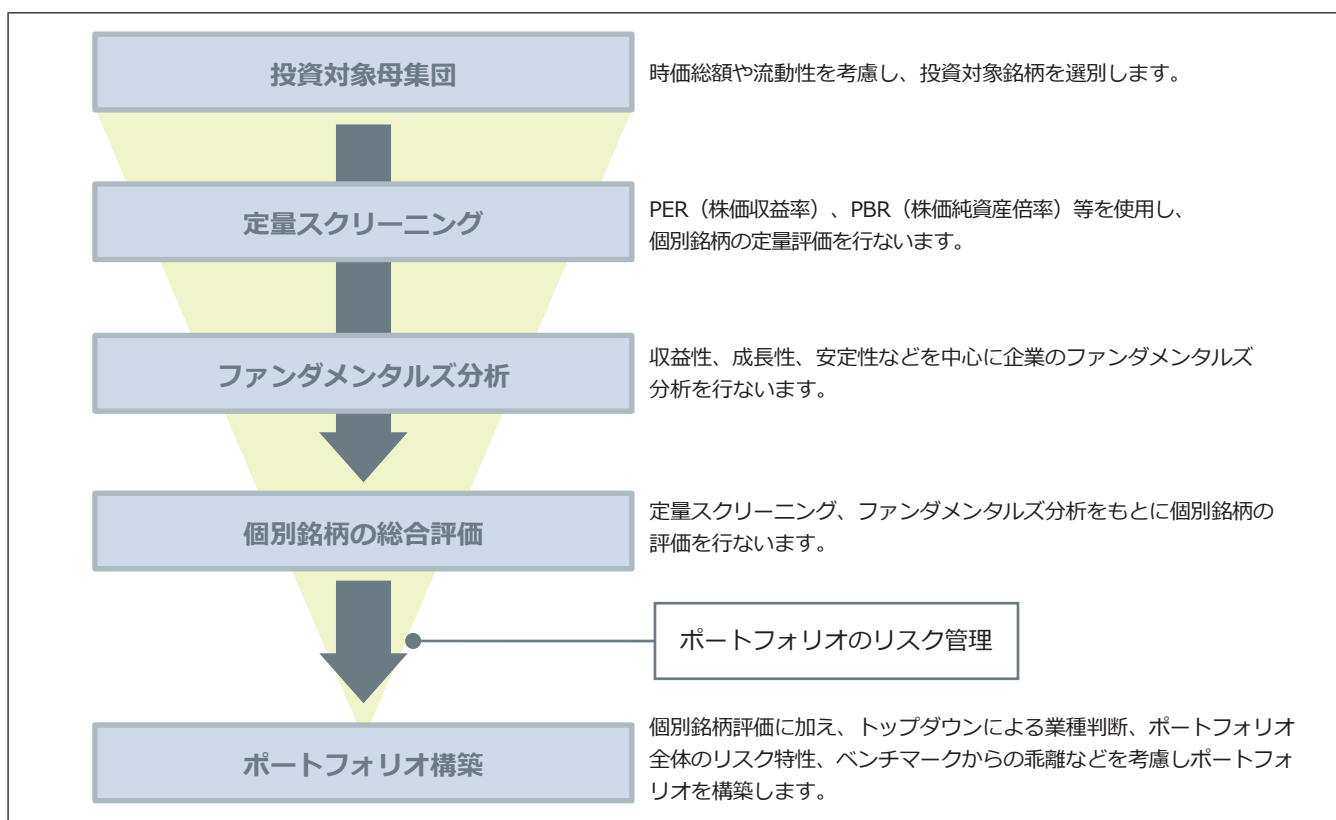


ファンドの目的・特色

■トルコ投資ファンド

- 株式への投資にあたっては、トルコ企業の株式を中心に収益性、成長性、安定性などを総合的に勘案して選択した銘柄に投資します。なお、一部トルコ企業の発行した転換社債等に投資する場合があります。
- 株式の組入比率は、原則として高位を基本とします。なお、現地市場が休場等の場合や市況動向によっては、一時的に株式組入比率を引き下げる場合があります。
- 外貨建資産の為替ヘッジについては、弾力的に対応します。為替ヘッジを行なう場合は、現地通貨による直接ヘッジのほか先進主要国通貨を用いた間接的ヘッジを行なうことがあります。

■ポートフォリオ構築プロセス（「マネープールファンド」を除く）■



* 上記のポートフォリオ構築プロセスは、今後変更となる場合があります。

東欧投資ファンド、トルコ投資ファンドは、一般社団法人投資信託協会が定める「信用リスク集中回避のための投資制限」に定められている「特化型運用」を行なうファンドに該当します。

各ファンドが投資対象とする東欧の株式市場、トルコの株式市場には、寄与度（市場の時価総額に占める割合）が10%を超える、もしくはを超える可能性が高い銘柄（支配的な銘柄）が存在すると考えられます。投資が支配的な銘柄に集中することが想定されますので、当該支配的な銘柄の発行体に経営破綻や経営・財務状況の悪化等が生じた場合には、大きな損失が発生することがあります。

資金動向、市況動向等によっては上記のような運用ができない場合があります。



ファンドの目的・特色

マネープールファンド

- 円建ての公社債等に投資を行ない、利息等収益の確保を図ります。

スイッチング

「オーロラⅡ」を構成する3本のファンド間で、スイッチングができます。
(販売会社によっては、一部または全部のスイッチングのお取扱いを行なわない場合があります。)

主な投資制限

	株式への投資割合	外貨建資産への投資割合	デリバティブの利用
東欧投資ファンド トルコ投資ファンド	株式への投資割合には制限を設けません。	外貨建資産への投資割合には制限を設けません。	デリバティブの利用はヘッジ目的に限定します。
マネープールファンド	株式への投資割合は、信託財産の純資産総額の50%未満とします。	外貨建資産への投資は行ないません。	

分配の方針

原則、毎年7月11日（休業日の場合は翌営業日）に分配を行ないます。

分配金額は、基準価額の水準等を勘案して委託会社が決定します。



* 委託会社の判断により分配を行なわない場合もあります。また、将来の分配金の支払いおよびその金額について示唆、保証するものではありません。



投資リスク

■ 基準価額の変動要因

ファンドの基準価額は、投資を行なっている有価証券等の値動きによる影響を受けますが、これらの運用による損益はすべて投資者の皆様には帰属します。したがって、ファンドにおいて、**投資者の皆様の投資元金は保証されているものではなく、基準価額の下落により、損失を被り、投資元金が割り込むことがあります。なお、投資信託は預貯金と異なります。**

■ 東欧投資ファンド、トルコ投資ファンド

株価変動リスク	ファンドは株式に投資を行ないますので、株価変動の影響を受けます。特にファンドが投資を行なう東欧諸国、トルコの株価変動は、先進国以上に大きいものになることが予想されます。
為替変動リスク	組入外貨建資産については、原則として為替ヘッジを弾力的に行ないませんが、為替変動の影響を受けることがあります。なお、現地通貨による直接ヘッジのほか先進国通貨を用いた代替ヘッジを行なう場合がありますが、その場合、通貨間の値動きが異なる場合が想定され、十分な為替ヘッジ効果が得られないことがあります。また、円金利がヘッジ対象通貨の金利より低い場合、その金利差相当分のヘッジコストがかかるため、基準価額の変動要因となります。

■ マネープールファンド

債券価格変動リスク	債券（公社債等）は、市場金利や信用度の変動により価格が変動します。ファンドは債券に投資を行ないますので、これらの影響を受けます。
-----------	--

* 基準価額の変動要因は上記に限定されるものではありません。

■ その他の留意点

- ◆ **ファンドのお取引に関しては、金融商品取引法第37条の6の規定（いわゆるクーリング・オフ）の適用はありません。**
- ファンドは、大量の解約が発生し短期間で解約資金を手当てする必要が生じた場合や主たる取引市場において市場環境が急変した場合等に、一時的に組入資産の流動性が低下し、市場実勢から期待できる価格で取引できないリスク、取引量が限られてしまうリスクがあります。これにより、基準価額にマイナスの影響を及ぼす可能性や、換金の申込みの受け付けが中止等となる可能性、換金代金の支払いが遅延する可能性等があります。
- 資金動向、市況動向等によっては、また、不慮の出来事等が起きた場合には、投資方針に沿った運用ができない場合があります。
- ファンドが組み入れる有価証券の発行体において、利払いや償還金の支払いが滞る可能性があります。
- 有価証券への投資等ファンドにかかる取引にあたっては、取引の相手方の倒産等により契約が不履行になる可能性があります。



投資リスク

- 「東欧投資ファンド」「トルコ投資ファンド」が投資する東欧諸国、トルコにおいては、政治、経済、社会情勢の変化が金融市場に及ぼす影響は、先進国以上に大きいものになることが予想されます。さらに、当局による海外からの投資規制などが緊急に導入されたり、あるいは政策の変更等により、金融市場が著しい悪影響を被る可能性や運用上の制約を大きく受ける可能性があります。
上記のような投資環境変化の内容によっては、ファンドでの新規投資の中止や大幅な縮小をする場合があります。金融商品取引所等における取引の停止（個別銘柄の売買停止等を含みます。）、外国為替取引の停止、決済機能の停止その他やむを得ない事情（投資対象国における非常事態による市場の閉鎖もしくは流動性の極端な減少等）があるときは、投資信託約款の規定に従い、委託会社の判断でファンドの購入・換金の各受け付けを中止すること、および既に受け付けた購入・換金の各受け付けを取り消す場合があります。
- 「東欧投資ファンド」「トルコ投資ファンド」の投資対象候補銘柄には、寄与度が高い銘柄、または寄与度が高くなる可能性のある銘柄が存在すると考えられます。そのため、ファンドは信用リスクを適正に管理する目的で一般社団法人投資信託協会が定める「信用リスク集中回避のための投資制限」における「特化型運用」を行なうファンドに該当します。当該制限に従って「特化型運用」を行なうにあたり、特定の発行体が発行する銘柄に集中して投資することがありますので、個別の投資対象銘柄の発行体の経営破綻や経営・財務状況の悪化等による影響を大きく受ける可能性があります。
- マネープールファンドは、マイナス利回りの資産への投資等を通じてファンド全体の損益がマイナスとなった場合は、ファンドの基準価額が下落することが想定されますのでご注意ください。
- ファンドは、計算期間中に発生した運用収益（経費控除後の配当等収益および評価益を含む売買益）を超えて分配を行なう場合があります。したがって、ファンドの分配金の水準は必ずしも計算期間におけるファンドの収益率を示唆するものではありません。
投資者の個別元本（追加型投資信託を保有する投資者毎の取得元本）の状況によっては、分配金額の一部または全部が、実質的に元本の一部払戻しに相当する場合があります。
分配金は、預貯金の利息とは異なりファンドの純資産から支払われますので、分配金支払い後の純資産はその相当額が減少することとなり、基準価額が下落する要因となります。計算期間中に運用収益があった場合においても、当該運用収益を超えて分配を行なった場合、当期決算日の基準価額は前期決算日の基準価額と比べて下落することになります。

■ リスクの管理体制

委託会社では、ファンドのパフォーマンスの考査および運用リスクの管理をリスク管理関連の委員会を設けて行なっております。

- パフォーマンスの考査
投資信託の信託財産についてパフォーマンスに基づいた定期的な考査（分析、評価）の結果の報告、審議を行ないます。
- 運用リスクの管理
投資信託の信託財産の運用リスクを把握、管理し、その結果に基づき運用部門その他関連部署への是正勧告を行なうことにより、適切な管理を行ないます。
※流動性リスク管理について
流動性リスク管理に関する規程を定め、ファンドの組入資産の流動性リスクのモニタリングなどを実施するとともに、緊急時対応策の策定・検証などを行ないます。リスク管理関連の委員会が、流動性リスク管理の適切な実施の確保や流動性リスク管理態勢について監督します。

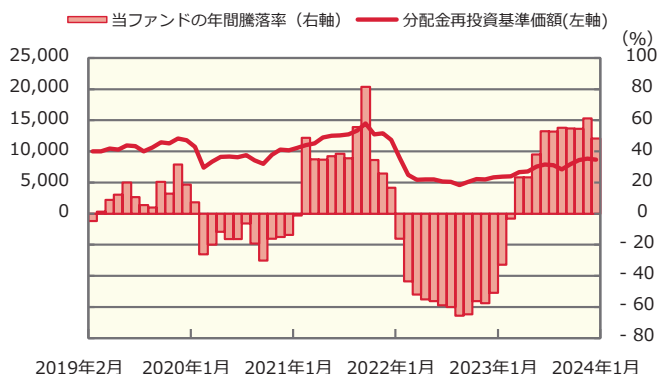


投資リスク

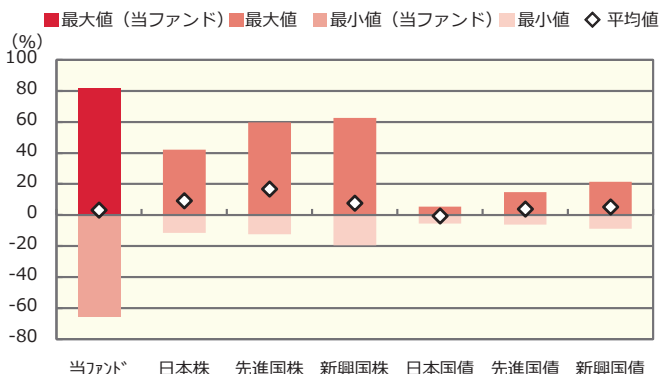
■ リスクの定量的比較 (2019年2月末～2024年1月末：月次)

東欧投資ファンド

ファンドの年間騰落率および分配金再投資基準価額の推移



ファンドと代表的な資産クラスとの騰落率の比較



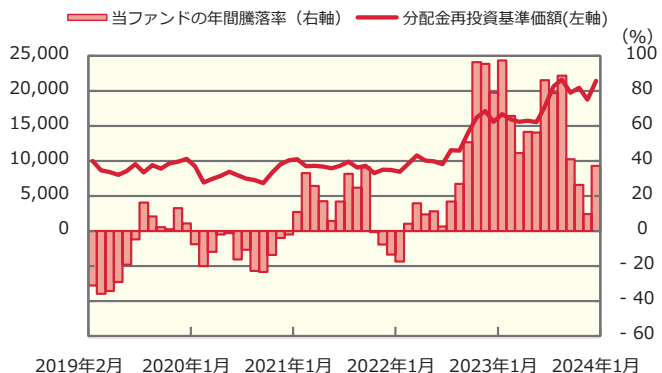
	当ファンド	日本株	先進国株	新興国株	日本国債	先進国債	新興国債
最大値 (%)	81.4	42.1	59.8	62.7	5.4	14.8	21.5
最小値 (%)	△ 65.6	△ 11.4	△ 12.4	△ 19.4	△ 5.5	△ 6.1	△ 8.8
平均値 (%)	3.2	9.1	16.8	7.6	△ 0.7	3.9	5.2

* 分配金再投資基準価額は、税引前の分配金を再投資したものとみなして計算したものです。2019年2月末を10,000として指数化しております。
 * 年間騰落率は、2019年2月から2024年1月の5年間の各月末における1年間の騰落率を表示したものです。

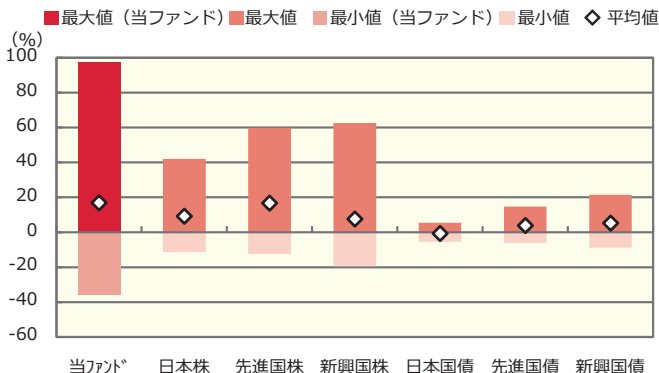
* 全ての資産クラスが当ファンドの投資対象とは限りません。
 * 2019年2月から2024年1月の5年間の各月末における1年間の騰落率の最大値・最小値・平均値を表示したものです。
 * 決算日に対応した数値とは異なります。
 * 当ファンドは分配金再投資基準価額の騰落率です。

トルコ投資ファンド

ファンドの年間騰落率および分配金再投資基準価額の推移



ファンドと代表的な資産クラスとの騰落率の比較



	当ファンド	日本株	先進国株	新興国株	日本国債	先進国債	新興国債
最大値 (%)	97.5	42.1	59.8	62.7	5.4	14.8	21.5
最小値 (%)	△ 35.9	△ 11.4	△ 12.4	△ 19.4	△ 5.5	△ 6.1	△ 8.8
平均値 (%)	16.9	9.1	16.8	7.6	△ 0.7	3.9	5.2

* 分配金再投資基準価額は、税引前の分配金を再投資したものとみなして計算したものです。2019年2月末を10,000として指数化しております。
 * 年間騰落率は、2019年2月から2024年1月の5年間の各月末における1年間の騰落率を表示したものです。

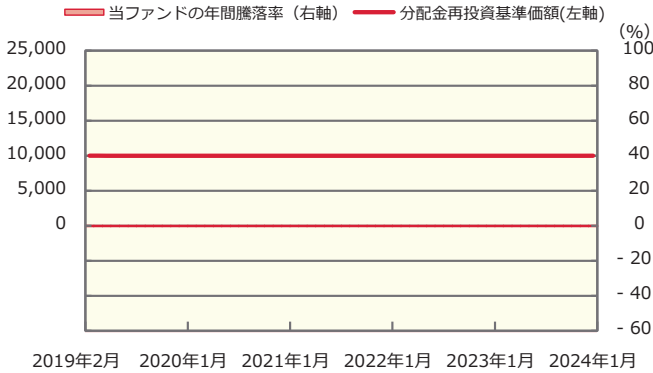
* 全ての資産クラスが当ファンドの投資対象とは限りません。
 * 2019年2月から2024年1月の5年間の各月末における1年間の騰落率の最大値・最小値・平均値を表示したものです。
 * 決算日に対応した数値とは異なります。
 * 当ファンドは分配金再投資基準価額の騰落率です。



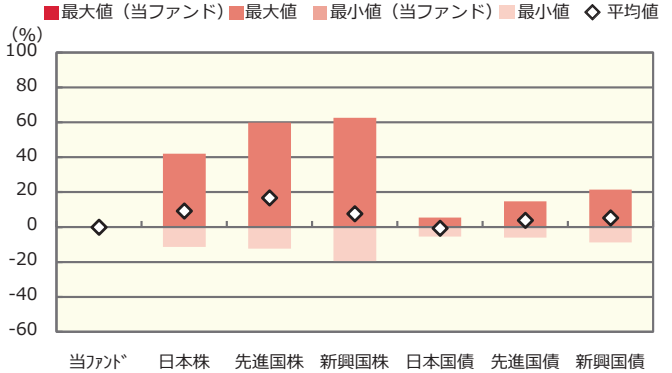
投資リスク

マネープールファンド

ファンドの年間騰落率および分配金再投資基準価額の推移



ファンドと代表的な資産クラスとの騰落率の比較



	当ファンド	日本株	先進国株	新興国株	日本国債	先進国債	新興国債
最大値 (%)	△ 0.0	42.1	59.8	62.7	5.4	14.8	21.5
最小値 (%)	△ 0.0	△ 11.4	△ 12.4	△ 19.4	△ 5.5	△ 6.1	△ 8.8
平均値 (%)	△ 0.0	9.1	16.8	7.6	△ 0.7	3.9	5.2

- * 分配金再投資基準価額は、税引前の分配金を再投資したものとみなして計算したものです。2019年2月末を10,000として指数化しております。
- * 年間騰落率は、2019年2月から2024年1月の5年間の各月末における1年間の騰落率を表示したものです。

- * 全ての資産クラスが当ファンドの投資対象とは限りません。
- * 2019年2月から2024年1月の5年間の各月末における1年間の騰落率の最大値・最小値・平均値を表示したものです。
- * 決算日に対応した数値とは異なります。
- * 当ファンドは分配金再投資基準価額の騰落率です。

※分配金再投資基準価額は、税引前の分配金を再投資したものとみなして計算しており、実際の基準価額と異なる場合があります。

<代表的な資産クラスの指数>

- 日本株：東証株価指数 (TOPIX) (配当込み)
- 先進国株：MSCI-KOKUSAI指数 (配当込み、円ベース)
- 新興国株：MSCIエマージング・マーケット・インデックス (配当込み、円ベース)
- 日本国債：NOMURA-BPI国債
- 先進国債：FTSE世界国債インデックス (除く日本、ヘッジなし・円ベース)
- 新興国債：JPモルガン・ガバメント・ボンド・インデックス-エマージング・マーケット・グローバル・ディバースファイド (円ベース)

■代表的な資産クラスの指数の著作権等について■

- 東証株価指数 (TOPIX) (配当込み)・・・配当込みTOPIX (「東証株価指数 (TOPIX) (配当込み)」といいます。)の指数値及び東証株価指数 (TOPIX) (配当込み)に係る商標又は商標は、株式会社J P X総研又は株式会社J P X総研の関連会社 (以下「J P X」といいます。)の知的財産であり、指数の算出、指数値の公表、利用など東証株価指数 (TOPIX) (配当込み)に関するすべての権利・ノウハウ及び東証株価指数 (TOPIX) (配当込み)に係る商標又は商標に関するすべての権利はJ P Xが有します。J P Xは、東証株価指数 (TOPIX) (配当込み)の指数値の算出又は公表の誤謬、遅延又は中断に対し、責任を負いません。本商品は、J P Xにより提供、保証又は販売されるものではなく、本商品の設定、販売及び販売促進活動に起因するいかなる損害に対してもJ P Xは責任を負いません。
- MSCI-KOKUSAI指数 (配当込み、円ベース)、MSCIエマージング・マーケット・インデックス (配当込み、円ベース)・・・MSCI-KOKUSAI指数 (配当込み、円ベース)、MSCIエマージング・マーケット・インデックス (配当込み、円ベース)は、MSCIが開発した指数です。同指数に対する著作権、知的所有権その他一切の権利はMSCIに帰属します。またMSCIは、同指数の内容を変更する権利および公表を停止する権利を有しています。
- NOMURA-BPI国債・・・NOMURA-BPI国債の知的財産権は、野村フィデューシャリー・リサーチ&コンサルティング株式会社 (以下「野村フィデューシャリー・リサーチ&コンサルティング株式会社」)に帰属します。野村フィデューシャリー・リサーチ&コンサルティング株式会社は、NOMURA-BPI国債の正確性、完全性、信頼性、有用性を保証するものではなく、NOMURA-BPI国債を用いて行われる野村アセットマネジメント株式会社の事業活動、サービスに関し一切責任を負いません。
- FTSE世界国債インデックス (除く日本、ヘッジなし・円ベース)・・・FTSE世界国債インデックス (除く日本、ヘッジなし・円ベース)は、FTSE Fixed Income LLCにより運営され、世界主要国の国債の総合収益率を各市場の時価総額で加重平均した債券インデックスです。同指数はFTSE Fixed Income LLCの知的財産であり、指数に関するすべての権利はFTSE Fixed Income LLCが有しています。
- JPモルガン・ガバメント・ボンド・インデックス-エマージング・マーケット・グローバル・ディバースファイド (円ベース)・・・「JPモルガン・ガバメント・ボンド・インデックス-エマージング・マーケット・グローバル・ディバースファイド (円ベース)」(ここでは「指数」とよびます)についてここに提供された情報は、指数のレベルも含め、但しそれに限定することなく、情報としてのみ使用されるものであり、金融商品の売買を勧誘、何らかの売買の公式なコンファメーション、或いは指数に関連する何らかの商品の価値や値段を決めるものでもありません。また、投資戦略や税金における会計アドバイスを法的に推奨するものでもありません。ここに含まれる市場価格、データ、その他の情報は確かなものと考えられますが、JPMorgan Chase & Co. 及びその子会社 (以下、JPM) がその完全性や正確性を保証するものではありません。含まれる情報は通知なしに変更されることがあります。過去のパフォーマンスは将来のリターンを示唆するものではありません。指数スポンサーはプロダクトについての管理、マーケティング、トレーディングに関する義務または法的責任を負いません。指数は信用できると考えられる情報によって算出されていますが、その完全性や正確性、また指数に付随する情報について保証するものではありません。指数は指数スポンサーが保有する財産であり、その財産権はすべて指数スポンサーに帰属します。JPMSLLCはNASDAQ, NYSE, SIPCの会員です。JPMorganはJP Morgan Chase Bank, NA, JPSI, J.P. Morgan Securities PLC.、またはその関係会社が投資銀行業務を行う際に使用する名称です。

(出所：株式会社野村総合研究所、FTSE Fixed Income LLC 他)

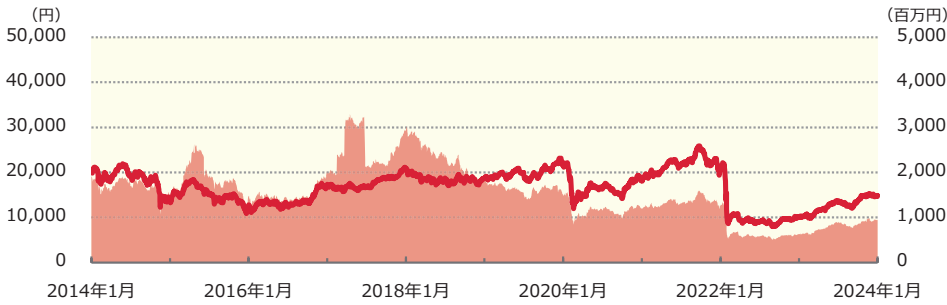


運用実績 (2024年1月31日現在)

■ 基準価額・純資産の推移 (日次)

— 基準価額 (分配後、1万口あたり) (左軸) ■ 純資産総額 (右軸)

■ 東欧投資ファンド

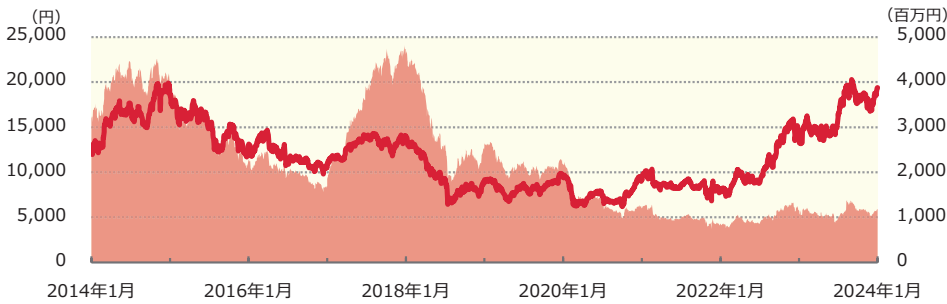


■ 東欧投資ファンド

年月	基準価額 (円)
2023年7月	170 円
2022年7月	0 円
2021年7月	640 円
2020年7月	350 円
2019年7月	600 円
設定来累計	11,100 円

(1万口あたり、課税前)

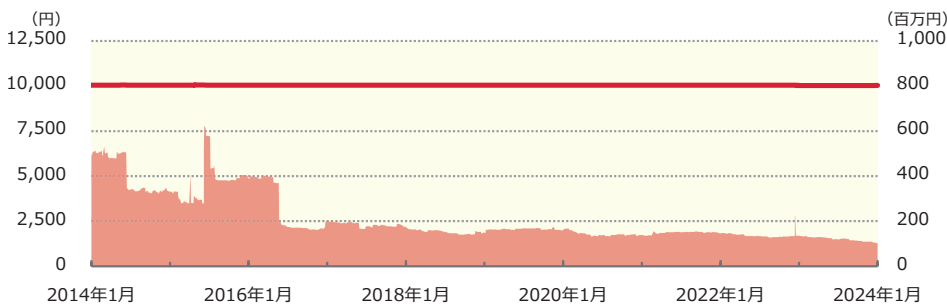
■ トルコ投資ファンド



■ トルコ投資ファンド

年月	基準価額 (円)
2023年7月	240 円
2022年7月	0 円
2021年7月	0 円
2020年7月	0 円
2019年7月	0 円
設定来累計	22,180 円

■ マネープールファンド



■ マネープールファンド

年月	基準価額 (円)
2023年7月	0 円
2022年7月	0 円
2021年7月	0 円
2020年7月	0 円
2019年7月	0 円
設定来累計	120 円



運用実績 (2024年1月31日現在)

■ 主要な資産の状況

■ 東欧投資ファンド

銘柄別投資比率 (上位)

順位	銘柄	業種	投資比率 (%)
1	BANK PEKAO SA	銀行	8.9
2	DINO POLSKA SA	生活必需品流通・小売り	8.5
3	ORLEN SA	石油・ガス・消耗燃料	6.9
4	OTP BANK NYRT	銀行	6.2
5	SANTANDER BANK POLSKA SA	銀行	5.9
6	LPP SA	繊維・アパレル・贅沢品	5.8
7	KOMERCNI BANKA AS	銀行	5.4
8	PKO BANK POLSKI SA	銀行	4.1
9	OMV PETROM SA	石油・ガス・消耗燃料	4.1
10	KRUK SA	消費者金融	4.1

国/地域別投資比率 (上位)

順位	国/地域	投資比率 (%)
1	ポーランド	68.9
2	ルーマニア	11.8
3	チェコ	8.9
4	ハンガリー	6.2
5	イギリス	1.6

※上記は、組入銘柄の通貨によって国/地域进行分类しております。なお、ユーロについては発行国で記載しております。

■ トルコ投資ファンド

銘柄別投資比率 (上位)

順位	銘柄	業種	投資比率 (%)
1	TURK HAVA YOLLARI AO	旅客航空輸送	10.8
2	TUPRAS-TURKIYE PETROL RAFINE	石油・ガス・消耗燃料	8.0
3	COCA-COLA ICECEK AS	飲料	7.9
4	BIM BIRLESIK MAGAZALAR AS	生活必需品流通・小売り	7.9
5	KOC HLDGS	コングロマリット	5.6
6	FORD OTOMOTIVE SANAYI AS	自動車	5.4
7	AKBANK T.A.S	銀行	5.0
8	YAPI VE KREDI BANKASI A.S.	銀行	4.7
9	TURKIYE IS BANKASI AS-C	銀行	4.2
10	TURK SISE VE CAM FABRIKALARI AS	コングロマリット	3.9



運用実績 (2024年1月31日現在)

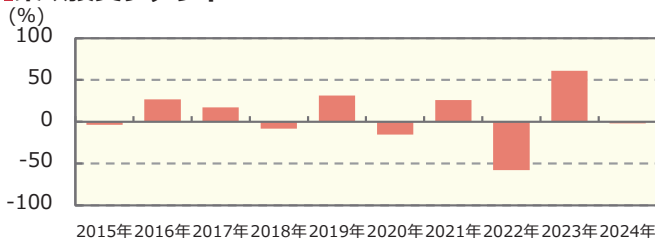
マネープールファンド

銘柄別投資比率 (上位)

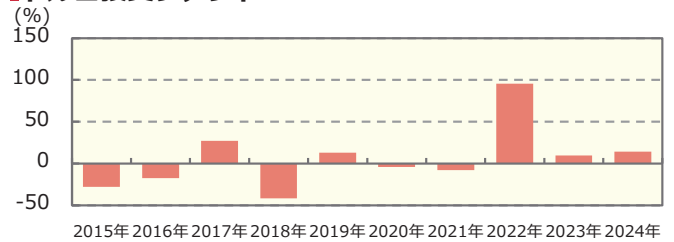
順位	銘柄	種類	投資比率 (%)
1	政保 地方公共団体金融機構債券 第59回	特殊債券	29.0
2	日本政策投資銀行社債 政府保証第23回	特殊債券	9.7
3	日本政策金融公庫債券 政府保証第29回	特殊債券	9.7
4	日本高速道路保有・債務返済機構債券 政府保証債第213回	特殊債券	3.9

年間収益率の推移 (暦年ベース)

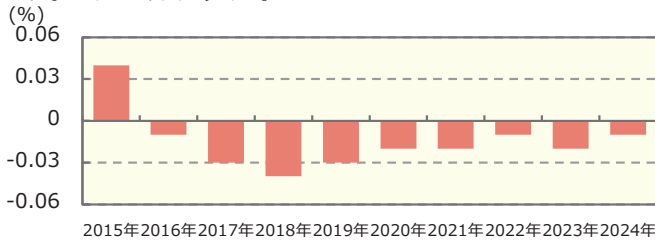
東欧投資ファンド



トルコ投資ファンド



マネープールファンド



- ・ファンドの年間収益率は税引前分配金を再投資して算出。
- ・ファンドにベンチマークはありません。
- ・2024年は年初から運用実績作成基準日までの収益率。

●ファンドの運用実績はあくまで過去の実績であり、将来の運用成果を約束するものではありません。●ファンドの運用状況は、別途、委託会社ホームページで開示している場合があります。●グラフの縦軸の目盛りはファンドごとに異なる場合があります。



手続・手数料等

■ お申込みメモ

購入単位	1万口以上1口単位（当初元本1口＝1円）または1万円以上1円単位 なお、マネーブルファンドは、スイッチング以外による購入はできません。
購入価額	購入申込日の翌営業日の基準価額 （ファンドの基準価額は1万口あたりで表示しています。）
購入代金	原則、購入申込日から起算して8営業日目までに、お申込みの販売会社にお支払いください。
購入に際して	販売会社によっては、一部のファンドのみのお取扱いとなる場合があります。
換金単位	1口単位または1円単位
換金価額	・東欧投資ファンド、トルコ投資ファンド 換金申込日の翌営業日の基準価額から信託財産留保額を差し引いた価額 ・マネーブルファンド 換金申込日の基準価額
換金代金	原則、換金申込日から起算して8営業日目から、お申込みの販売会社でお支払いします。
申込締切時間	午後3時までに、販売会社が受けた分を当日のお申込み分とします。
購入の申込期間	2023年9月30日から2024年9月27日まで * 申込期間は、上記期間満了前に有価証券届出書を提出することによって更新されます。
換金制限	・東欧投資ファンド、トルコ投資ファンド 1日1件1億円を超える換金を行なえません。 ※上記のほか、各ファンドにおいて換金制限を設ける場合があります。
スイッチング	「オーロラⅡ」を構成するファンド間で、スイッチングができます。 スイッチングの方法等は、購入、換金の場合と同様です。 （販売会社によっては、一部または全部のスイッチングのお取扱いを行なわない場合があります。）
購入・換金申込受付の中止及び取消し	金融商品取引所等における取引の停止等、その他やむを得ない事情があるときは、購入、換金、スイッチングの各お申込みの受付を中止すること、および既に受けた購入、換金、スイッチングの各お申込みの受付を取消すことがあります。
信託期間	東欧投資ファンド：2027年7月12日まで（1996年7月12日設定） トルコ投資ファンド：2024年10月1日まで（1996年9月12日設定） マネーブルファンド：2024年10月1日まで（1996年7月12日設定）
繰上償還	各ファンドにつき、受益権口数が5億口を下回った場合等は、償還となる場合があります。
決算日	原則、毎年7月11日（休業日の場合は翌営業日）
収益分配	年1回の決算時に分配を行ないます。（原則再投資）
信託金の限度額	各ファンドにつき、1000億円
公告	原則、 http://www.nomura-am.co.jp/ に電子公告を掲載します。
運用報告書	ファンドの決算時および償還時に交付運用報告書を作成し、知れている受益者に交付します。



手続・手数料等

課 税 関 係	<p>課税上は、株式投資信託として取扱われます。 配当控除の適用はありません。 公募株式投資信託は税法上、一定の要件を満たした場合にNISA（少額投資非課税制度）の適用対象となります。 ファンドは、NISAの対象ではありません。 * 上記は2024年1月末現在の情報に基づくものですので、税法が改正された場合等には、内容が変更される場合があります。</p>
---------	--

※購入、換金、スイッチングの各お申込みの方法ならびに単位、および分配金のお取扱い等について、販売会社によっては上記と異なる場合があります。詳しくは販売会社にお問い合わせください。

■ ファンドの費用・税金

■ ファンドの費用

■ 東欧投資ファンド、トルコ投資ファンド

投資者が直接的に負担する費用											
購入時手数料	<p>購入価額に3.3% (税抜3.0%) 以内で販売会社が独自に定める率を乗じて得た額 (詳しくは販売会社にお問い合わせ、もしくは購入時手数料を記載した書面をご覧ください。) 購入時手数料は、商品及び関連する投資環境の説明および情報提供等、ならびに購入に関する事務コストの対価として、購入時に頂戴するものです。</p>										
信託財産留保額	<p>換金時に、基準価額に0.5%の率を乗じて得た額を1口あたりに換算して、換金する口数に応じてご負担いただきます。</p>										
投資者が信託財産で間接的に負担する費用											
運用管理費用 (信託報酬)	<p>信託報酬の総額は、日々のファンドの純資産総額に信託報酬率を乗じて得た額とします。 ファンドの信託報酬は、日々計上され、ファンドの基準価額に反映されます。なお、毎計算期間の最初の6ヵ月終了日および毎計算期末または信託終了のときファンドから支払われます。 信託報酬率の配分は下記の通りとします。</p> <table border="1" style="width: 100%; border-collapse: collapse;"> <thead> <tr> <th colspan="2">信託報酬率</th> <th style="text-align: right;">年2.222% (税抜年2.02%)</th> </tr> </thead> <tbody> <tr> <td rowspan="3" style="text-align: center; vertical-align: middle;">支払先の配分 (税抜)</td> <td style="text-align: center;">委託会社</td> <td style="text-align: center;">年0.97%</td> </tr> <tr> <td style="text-align: center;">販売会社</td> <td style="text-align: center;">年0.95%</td> </tr> <tr> <td style="text-align: center;">受託会社</td> <td style="text-align: center;">年0.10%</td> </tr> </tbody> </table>	信託報酬率		年2.222% (税抜年2.02%)	支払先の配分 (税抜)	委託会社	年0.97%	販売会社	年0.95%	受託会社	年0.10%
信託報酬率		年2.222% (税抜年2.02%)									
支払先の配分 (税抜)	委託会社	年0.97%									
	販売会社	年0.95%									
	受託会社	年0.10%									
その他の費用・ 手数料	<p>その他の費用・手数料として、以下の費用等がファンドから支払われます。これらの費用等は、運用状況等により変動するものであり、事前に料率、上限額等を表示することができません。</p> <ul style="list-style-type: none"> ・ 組入る有価証券等の売買の際に発生する売買委託手数料 ・ 外貨建資産の保管等に要する費用 ・ 監査法人等に支払うファンドの監査に係る費用 ・ ファンドに関する租税 <p style="text-align: right;">等</p>										



手続・手数料等

マネープールファンド

投資者が直接的に負担する費用																											
購入時手数料	ありません																										
信託財産留保額	ありません																										
投資者が信託財産で間接的に負担する費用																											
運用管理費用 (信託報酬)	<p>信託報酬の総額は、日々のファンドの純資産総額に信託報酬率を乗じて得た額とします。ファンドの信託報酬は、日々計上され、ファンドの基準価額に反映されます。なお、毎計算期間の最初の6ヵ月終了日および毎計算期末または信託終了のときファンドから支払われます。信託報酬率およびその配分については、「コールレート」に応じて下記の通りとします。</p> <table border="1"> <thead> <tr> <th colspan="2">コールレート</th> <th>0.4%未満</th> <th>0.4%以上 0.65%未満</th> <th>0.65%以上</th> </tr> </thead> <tbody> <tr> <td colspan="2">信託報酬率</td> <td>年0.165% (税抜年0.15%) 以内</td> <td>年0.33% (税抜年0.30%)</td> <td>年0.605% (税抜年0.55%)</td> </tr> <tr> <td rowspan="3">支払先の 配分(税抜) および 役務の 内容</td> <td>委託会社</td> <td>ファンドの運用とそれに伴う調査、 受託会社への指図、 法定書面等の作成、 基準価額の算出等</td> <td>年0.065%以内</td> <td>年0.13%</td> <td>年0.22%</td> </tr> <tr> <td>販売会社</td> <td>購入後の情報提供、 運用報告書等各種書類の送付、 口座内でのファンドの管理 および事務手続き等</td> <td>年0.070%以内</td> <td>年0.14%</td> <td>年0.28%</td> </tr> <tr> <td>受託会社</td> <td>ファンドの財産の保管・管理、 委託会社からの指図の実行等</td> <td>年0.015%以内</td> <td>年0.03%</td> <td>年0.05%</td> </tr> </tbody> </table> <p>2024年3月29日現在の信託報酬率は年0.00121% (税抜年0.0011%) となっております。</p>	コールレート		0.4%未満	0.4%以上 0.65%未満	0.65%以上	信託報酬率		年0.165% (税抜年0.15%) 以内	年0.33% (税抜年0.30%)	年0.605% (税抜年0.55%)	支払先の 配分(税抜) および 役務の 内容	委託会社	ファンドの運用とそれに伴う調査、 受託会社への指図、 法定書面等の作成、 基準価額の算出等	年0.065%以内	年0.13%	年0.22%	販売会社	購入後の情報提供、 運用報告書等各種書類の送付、 口座内でのファンドの管理 および事務手続き等	年0.070%以内	年0.14%	年0.28%	受託会社	ファンドの財産の保管・管理、 委託会社からの指図の実行等	年0.015%以内	年0.03%	年0.05%
	コールレート		0.4%未満	0.4%以上 0.65%未満	0.65%以上																						
	信託報酬率		年0.165% (税抜年0.15%) 以内	年0.33% (税抜年0.30%)	年0.605% (税抜年0.55%)																						
	支払先の 配分(税抜) および 役務の 内容	委託会社	ファンドの運用とそれに伴う調査、 受託会社への指図、 法定書面等の作成、 基準価額の算出等	年0.065%以内	年0.13%	年0.22%																					
販売会社		購入後の情報提供、 運用報告書等各種書類の送付、 口座内でのファンドの管理 および事務手続き等	年0.070%以内	年0.14%	年0.28%																						
受託会社		ファンドの財産の保管・管理、 委託会社からの指図の実行等	年0.015%以内	年0.03%	年0.05%																						
その他の費用・ 手数料	<p>その他の費用・手数料として、以下の費用等がファンドから支払われます。これらの費用等は、運用状況等により変動するものであり、事前に料率、上限額等を表示することができません。</p> <ul style="list-style-type: none"> ・組入有価証券等の売買の際に発生する売買委託手数料 ・監査法人等に支払うファンドの監査に係る費用 ・ファンドに関する租税 等 																										



手続・手数料等

税金

- 税金は表に記載の時期に適用されます。
- 以下の表は、個人投資者の源泉徴収時の税率であり、課税方法等により異なる場合があります。

時期	項目	税金
分配時	所得税、復興特別所得税 及び地方税	配当所得として課税 普通分配金に対して20.315%
換金（解約）時及び 償還時	所得税、復興特別所得税 及び地方税	譲渡所得として課税 換金（解約）時及び償還時の差益（譲渡益）に対して20.315%

- * 上記は2024年1月末現在のものですので、税法が改正された場合等には、税率等が変更される場合があります。
- * 外貨建資産への投資により外国税額控除の適用となった場合には、分配時の税金が上記と異なる場合があります。
- * 法人の場合は上記とは異なります。
- * 税金の取扱いの詳細については、税務専門家等にご確認されることをお勧めします。



追加的記載事項

- ファンドの名称について

ファンドの名称については、正式名称ではなく略称等で記載する場合があります。

ファンドの正式名称	略称等
オーロラⅡ（東欧投資ファンド）	オーロラ2（東欧投資）
	東欧投資ファンド
オーロラⅡ（トルコ投資ファンド）	オーロラ2（トルコ投資）
	トルコ投資ファンド
オーロラⅡ（マネープールファンド）	オーロラ2（マネープール）
	マネープールファンド

なお、全てのファンドを総称して「オーロラⅡ」という場合があります。

MEMO

(当ページは目論見書の内容ではありません。)

MEMO

(当ページは目論見書の内容ではありません。)

