

# 投資信託説明書 (交付目論見書)

使用開始日 2023.12.20



## 三菱UFJ チャイナオープン

追加型投信／海外／株式

ファンドは、2024年1月1日から開始される新しいNISAの成長投資枠の対象となる予定です。  
※販売会社により取扱いが異なる場合があります。くわしくは、販売会社にご確認ください。

※ご購入に際しては、本書の内容を十分にお読みください。

| 商品分類    |        |                   | 属性区分   |      |        |       |
|---------|--------|-------------------|--------|------|--------|-------|
| 単位型・追加型 | 投資対象地域 | 投資対象資産<br>(収益の源泉) | 投資対象資産 | 決算頻度 | 投資対象地域 | 為替ヘッジ |
| 追加型     | 海外     | 株式                | 株式 一般  | 年1回  | アジア    | なし    |

※属性区分に記載している「為替ヘッジ」は、対円での為替リスクに対するヘッジの有無を記載しています。

※商品分類および属性区分の内容については、一般社団法人投資信託協会のホームページ(<https://www.toushin.or.jp/>)でご覧いただけます。

- 本書は、金融商品取引法第13条の規定に基づく目論見書です。
- ファンドに関する投資信託説明書(請求目論見書)を含む詳細な情報は、委託会社のホームページで閲覧、ダウンロードできます。
- 本書には、約款の主な内容が含まれていますが、約款の全文は請求目論見書に掲載されています。
- ファンドの商品内容に関して重大な変更を行う場合には、投資信託及び投資法人に関する法律に基づき事前に受益者の意向を確認します。
- ファンドの財産は、信託法に基づき受託会社において分別管理されています。
- 請求目論見書は、販売会社にご請求いただければ当該販売会社を通じて交付いたします。(請求目論見書をご請求された場合は、その旨をご自身で記録しておくようお願いいたします。)

この目論見書により行う「三菱UFJ チャイナオープン」の募集については、委託会社は、金融商品取引法第5条の規定により有価証券届出書を2023年12月19日に関東財務局長に提出しており、2023年12月20日に効力が生じております。

### 委託会社:三菱UFJアセットマネジメント株式会社

ファンドの運用の指図等を行います。

金融商品取引業者:関東財務局長(金商)第404号

設立年月日:1985年8月1日

資本金:20億円

運用投資信託財産の合計純資産総額:28兆9,972億円

(2023年9月29日現在)※

※委託会社は2023年10月1日付で統合を行っております。

運用投資信託財産の合計純資産総額は三菱UFJ国際投信株式会社とエム・ユー投資顧問株式会社の総額を合算したものです。

ホームページアドレス

<https://www.am.mufg.jp/>

お客さま専用フリーダイヤル

0120-151034 (受付時間:営業日の9:00~17:00)

### 受託会社:三菱UFJ信託銀行株式会社

ファンドの財産の保管・管理等を行います。

# ファンドの目的・特色

## ファンドの目的

香港、上海および深センの金融商品取引所に上場されている株式を主要投資対象とし、中華経済圏の発展の恩恵を受けるとされる企業の株式を中心に投資することにより、キャピタルゲインの積極的な獲得をめざします。

## ファンドの特色

特色1

主に、香港、上海および深センの金融商品取引所に上場されている株式に投資し、キャピタルゲインの積極的な獲得をめざします。

- ・ 今後、中国に新しく金融商品取引所が創設された場合はこれを含みます。

特色2

中華経済圏の発展の恩恵を受けるとされる企業の株式を中心に投資します。

| 主要投資対象市場 | 投資対象銘柄群                        |
|----------|--------------------------------|
| 香港取引所    | ハンセン指数やH株指数などを構成する企業の株式(香港ドル建) |
| 上海証券取引所  | 中国企業の人民元建株式(A株)および米ドル建株式(B株)   |
| 深セン証券取引所 | 中国企業の人民元建株式(A株)および香港ドル建株式(B株)  |

- 上記投資対象銘柄群の中でも、情報開示に優れ、明確な戦略を持ち、長期的な成長が期待できる企業に投資します。原則として株式を高位に組み入れる方針ですが、市況環境やファンドの資金状況によっては、組入比率が高位とならない場合があります。
- 上記取引所以外の市場で取引されている中国企業の株式、預託証書(DR)およびカントリーファンド等へも投資します。また、台湾企業の株式、預託証書(DR)およびカントリーファンド等へ投資することがあります。外貨建資産については、為替変動リスクを軽減するため為替ヘッジを行うことがあります。
- ◆ 為替ヘッジを行う場合で円金利がヘッジ対象通貨建の金利より低いときには、これらの金利差相当分がヘッジコストとなります。ただし、為替市場の状況によっては、金利差相当分以上のヘッジコストとなる場合があります。

📌 ハンセン指数とは、香港取引所上場の主要銘柄から構成される代表的な株価指数です。H株指数とは、香港取引所上場の中国の国有企業等の銘柄から構成される株価指数です。各指数は、香港取引所上場の浮動株比率を用いた時価総額加重に基づく計算方法で算出されています。

📌 預託証書(DR)とは、Depositary Receiptの略で、ある国の企業の株式を当該国外の市場で流通させるため、現地法に従い発行した代替証券です。株式と同様に金融商品取引所等で取引されます。

📌 カントリーファンドとは、特定の国や地域の有価証券に投資することを目的とした、クローズドエンド型の会社型投資信託です。カントリーファンドは日本の投資信託と異なり株式会社の形をとるため、株式と同様に金融商品取引所で取引されます。

## <組入上位国・地域(2023年9月末)>

| 国・地域 | 比率    |
|------|-------|
| 香港   | 57.9% |
| 中国   | 18.5% |
| アメリカ | 9.6%  |
| 台湾   | 9.2%  |

◆主として香港市場の中国関連銘柄に投資しますので、投資する通貨は主に香港ドルとなります。なお、香港ドルは為替相場を米ドルと連動させるドルペッグ制を採用しています。

### 為替の影響について

ファンドは、外国株式に投資しますので為替変動の影響を受けます。ファンドの基準価額は、為替相場が円安になると上昇し、円高になると下落する傾向があります。

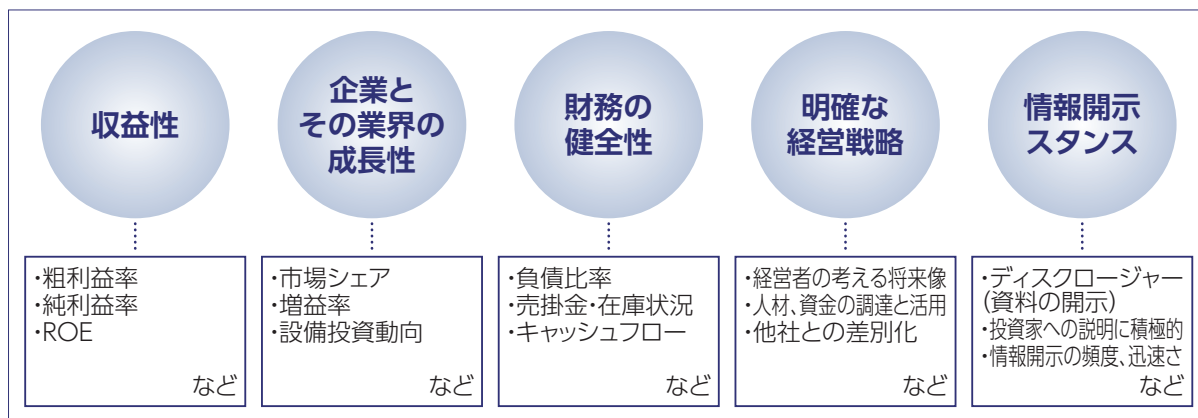
- ・比率は純資産総額に対する割合です。
- ・国・地域は原則、主要取引所所在地で分類しています。
- ・上記アメリカと表示されているものは、ADR(米国預託証券)となります。

❗ 上記は、過去の実績・状況であり、将来の運用状況・成果を示唆・保証するものではありません。



組入銘柄の選定にあたっては、以下のポイントに注目します。

## <銘柄選定のポイントとその着目点>



❗ 上記は銘柄選定の視点を示したものであり、実際にファンドで投資する銘柄が常に上記の条件を満たすわけではありません。また、こうした企業が必ず利益成長を達成し、株価が上昇するわけではなく、環境によっては業績が悪化し、株価が下落することがある点にご留意ください。

👉 「運用担当者に係る事項」については、委託会社のホームページでご覧いただけます。  
(<https://www.am.mufg.jp/corp/operation/fm.html>)

## <中国・香港の株式市場への投資の留意点>

- 中国ではグローバルスタンダード(国際標準)に沿う方向で資本市場の整備等が進められていますが、国益重視の観点から、引き続き通貨規制、資本規制があり、また現行の制度が突然変更されるリスクがあります。
- 資本・技術面で優位性を持つ近隣諸国との間で政治的な摩擦が起きる可能性があり、そのために投資環境が急変する場合があります。
- 資本市場や会計制度が整備途上のため、日本国内の市場と比べて証券投資のための情報入手が困難な場合があります。
- 金融システムが脆弱なため、海外の証券市場や投資家の動きによって、証券市場が大きな影響を受ける可能性があります。

❗ 上記は、中国市場に投資する場合のすべてのリスクを網羅するものではありません。

## ■主な投資制限

|          |                                                                                    |
|----------|------------------------------------------------------------------------------------|
| 株式       | 株式への投資割合に制限を設けません。                                                                 |
| 株式の一銘柄制限 | 同一銘柄の株式への投資割合は、信託財産の純資産総額の10%以下とします。                                               |
| 外貨建資産    | 外貨建資産への投資割合に制限を設けません。                                                              |
| デリバティブ   | デリバティブ取引は、価格変動リスク、金利変動リスクおよび為替変動リスクを減じる目的ならびに投資対象資産を保有した場合と同様の損益を実現する目的以外には利用しません。 |

## ■分配方針

- 年1回の決算時(9月20日(休業日の場合は翌営業日))に分配を行います。
- 分配金額は、委託会社が基準価額水準・市況動向等を勘案して決定します。
- 原則として、決算日の基準価額水準が当初元本額10,000円(10,000口当たり)を超えている場合に、当期の基準価額上昇分の範囲内で分配します。
- 分配対象収益が少額の場合には、分配を行わないことがあります。また、将来の分配金の支払いおよびその金額について保証するものではありません。





# 投資リスク

## ■基準価額の変動要因

ファンドの基準価額は、組み入れている有価証券等の価格変動による影響を受けませんが、これらの運用により信託財産に生じた損益はすべて投資者のみなさまに帰属します。したがって、投資者のみなさまの投資元本が保証されているものではなく、基準価額の下落により損失を被り、投資元本を割り込むことがあります。投資信託は預貯金と異なります。

ファンドの基準価額の変動要因として、主に以下のリスクがあります。

### 価格変動 リスク

一般に、株式の価格は個々の企業の活動や業績、市場・経済の状況等を反映して変動するため、ファンドはその影響を受け組入株式の価格の下落は基準価額の下落要因となります。

### 為替変動 リスク

組入外貨建資産については、原則として為替ヘッジを行いませんので、為替変動の影響を大きく受けます。

### 信用リスク

組入有価証券等の発行者や取引先等の経営・財務状況が悪化した場合またはそれが予想された場合もしくはこれらに関する外部評価の悪化があった場合等には、当該組入有価証券等の価格が下落することやその価値がなくなること、または利払い・償還金の支払いが滞ることがあります。

### 流動性 リスク

有価証券等を売却あるいは取得しようとする際に、市場に十分な需要や供給がない場合や取引規制等により十分な流動性の下での取引を行えない場合または取引が不可能となる場合、市場実勢から期待される価格より不利な価格での取引となる可能性があります。

### 中国に関する リスク


投資対象国における社会情勢の混乱や資産凍結を含む重大な規制の導入による影響を受けることにより、価格変動・為替変動・信用・流動性のリスクが大きくなる可能性があります。

## ■その他の留意点

- ファンドのお取引に関しては、金融商品取引法第37条の6の規定（いわゆるクーリングオフ）の適用はありません。
- ファンドは、大量の解約が発生し短期間で解約資金を手当てする必要性が生じた場合や主たる取引市場において市場環境が急変した場合等に、一時的に組入資産の流動性が低下し、市場実勢から期待できる価格で取引できないリスク、取引量が限られてしまうリスクがあります。これにより、基準価額にマイナスの影響を及ぼす可能性や、換金の申込みの受付けが中止となる可能性、換金代金のお支払が遅延する可能性があります。
- 収益分配金の水準は、必ずしも計算期間におけるファンドの収益の水準を示すものではありません。収益分配は、計算期間に生じた収益を超えて行われる場合があります。投資者の購入価額によっては、収益分配金の一部または全部が、実質的な元本の一部払戻しに相当する場合があります。ファンド購入後の運用状況により、分配金額より基準価額の値上がりの方が小さかった場合も同様です。収益分配金の支払いは、信託財産から行われます。したがって純資産総額の減少、基準価額の下落要因となります。

## ■リスクの管理体制

委託会社では、ファンドのコンセプトに沿ったリスクの範囲内で運用を行うとともに運用部から独立した管理担当部署によりリスク運営状況のモニタリング等のリスク管理を行い、ファンド管理委員会およびリスク管理委員会において、それらの状況の報告を行うほか、必要に応じて改善策を審議しています。また、流動性リスク管理に関する規程を定め、ファンドの組入資産の流動性リスクのモニタリングなどを実施するとともに、緊急時対応策を策定し流動性リスクの評価と管理プロセスの検証などを行います。リスク管理委員会は、流動性リスク管理の適切な実施の確保や流動性リスク管理態勢について、監督します。



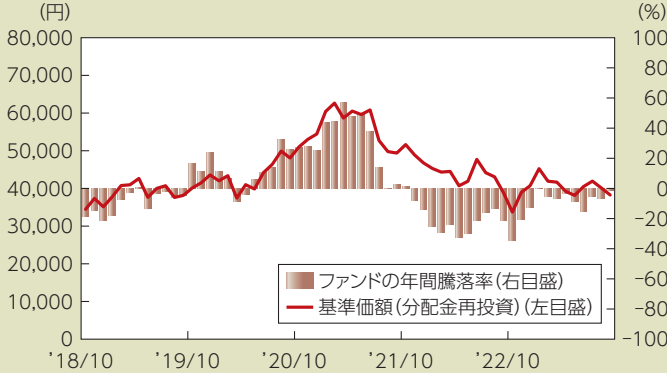
# 投資リスク

## ■代表的な資産クラスとの騰落率の比較等

下記のグラフは、ファンドと代表的な資産クラスを定量的に比較できるように作成したものです。

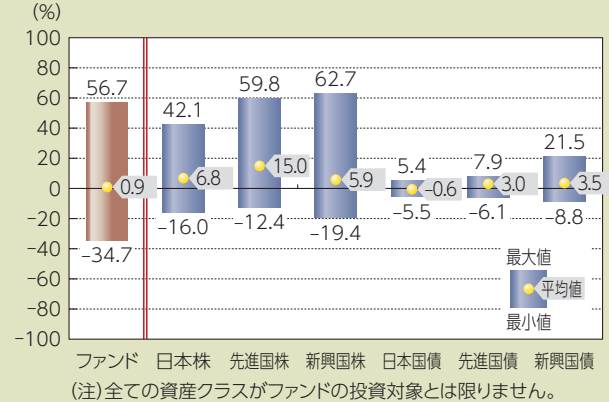
● ファンドの年間騰落率および基準価額(分配金再投資)の推移

(2018年10月末～2023年9月末)



● ファンドと他の代表的な資産クラスとの騰落率の比較

(2018年10月末～2023年9月末)



- 基準価額(分配金再投資)は分配金(税引前)を分配時に再投資したものと計算しており、実際の基準価額とは異なる場合があります。
- 年間騰落率とは、各月末における直近1年間の騰落率をいいます。
- ファンドの年間騰落率は、税引前の分配金を再投資したものとみなして計算した年間騰落率が記載されており、実際の基準価額に基づいて計算した年間騰落率とは異なる場合があります。

上記は、過去の実績であり、将来の投資成果を保証するものではありません。

## 代表的な資産クラスの指数について

| 資産クラス | 指数名                           | 注記等                                                                                                                                                                                                                                                                                                                                    |
|-------|-------------------------------|----------------------------------------------------------------------------------------------------------------------------------------------------------------------------------------------------------------------------------------------------------------------------------------------------------------------------------------|
| 日本株   | 東証株価指数(TOPIX)<br>(配当込み)       | 東証株価指数(TOPIX)(配当込み)とは、日本の株式市場を広範に網羅するとともに、投資対象としての機能性を有するマーケット・ベンチマークで、浮動株ベースの時価総額加重方式により算出される株価指数です。TOPIXの指数値及びTOPIXに係る標準又は商標は、株式会社JPX総研又は株式会社JPX総研の関連会社(以下「JPX」という。)の知的財産であり、指数の算出、指数値の公表、利用などTOPIXに関するすべての権利・ノウハウ及びTOPIXに係る標準又は商標に関するすべての権利はJPXが有します。                                                                               |
| 先進国株  | MSCIコクサイ・インデックス<br>(配当込み)     | MSCIコクサイ・インデックス(配当込み)とは、MSCI Inc.が開発した株価指数で、日本を除く世界の先進国で構成されています。また、MSCIコクサイ・インデックスに対する著作権及びその他知的財産権はすべてMSCI Inc.に帰属します。                                                                                                                                                                                                               |
| 新興国株  | MSCIエマージング・マーケット・インデックス(配当込み) | MSCIエマージング・マーケット・インデックス(配当込み)とは、MSCI Inc.が開発した株価指数で、世界の新興国で構成されています。また、MSCIエマージング・マーケット・インデックスに対する著作権及びその他知的財産権はすべてMSCI Inc.に帰属します。                                                                                                                                                                                                    |
| 日本国債  | NOMURA-BPI(国債)                | NOMURA-BPI(国債)とは、野村フィデューシャリー・リサーチ&コンサルティング株式会社が発表しているわが国の代表的な国債パフォーマンスインデックスで、NOMURA-BPI(総合)のサブインデックスです。当該指数の知的財産権およびその他一切の権利は同社に帰属します。なお、同社は、当該指数の正確性、完全性、信頼性、有用性、市場性、商品性および適合性を保証するものではなく、当該指数を用いて運用されるファンドの運用成果等に関して一切責任を負いません。                                                                                                     |
| 先進国債  | FTSE世界国債インデックス<br>(除く日本)      | FTSE世界国債インデックス(除く日本)は、FTSE Fixed Income LLCにより運営され、日本を除く世界主要国の国債の総合収益率を各市場の時価総額で加重平均した債券インデックスです。FTSE Fixed Income LLCは、本ファンドのスポンサーではなく、本ファンドの推奨、販売あるいは販売促進を行っておりません。このインデックスのデータは、情報提供のみを目的としており、FTSE Fixed Income LLCは、当該データの正確性および完全性を保証せず、またデータの誤謬、脱漏または遅延につき何ら責任を負いません。このインデックスに対する著作権等の知的財産その他一切の権利はFTSE Fixed Income LLCに帰属します。 |
| 新興国債  | JPモルガンGBI-EMグローバル・ダイバーシファイド   | JPモルガンGBI-EMグローバル・ダイバーシファイドとは、J.P.モルガン・セキュリティーズ・エルエルシーが算出し公表している指数で、現地通貨建てのエマージング債市場の代表的なインデックスです。現地通貨建てのエマージング債のうち、投資規制の有無や、発行規模等を考慮して選ばれた銘柄により構成されています。当該指数の著作権はJ.P.モルガン・セキュリティーズ・エルエルシーに帰属します。                                                                                                                                      |

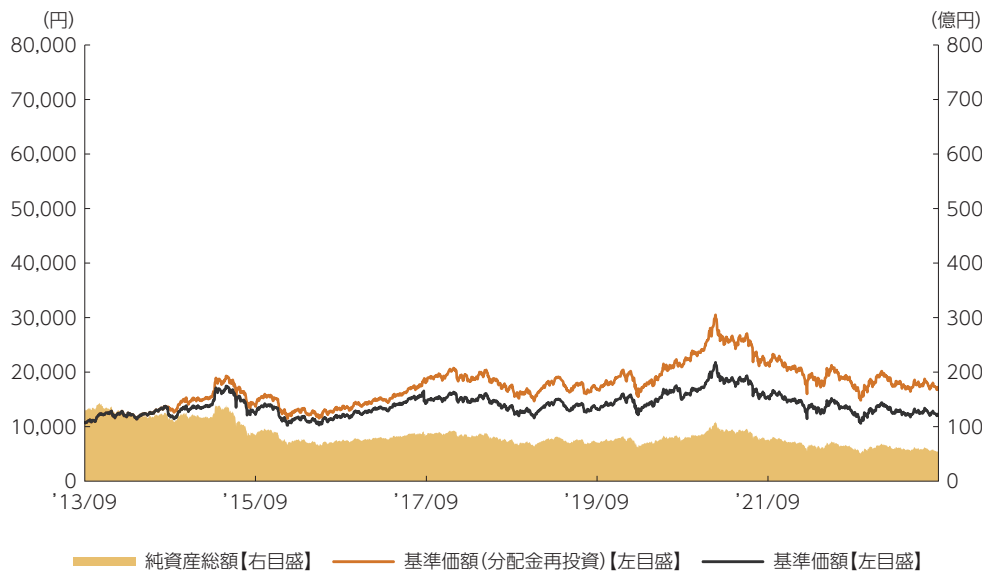
(注) 海外の指数は、為替ヘッジなしによる投資を想定して、円換算しています。



# 運用実績

2023年9月29日現在

## ■基準価額・純資産の推移 2013年9月30日～2023年9月29日



- 基準価額(分配金再投資)はグラフの起点における基準価額に合わせて指数化
- 基準価額、基準価額(分配金再投資)は運用報酬(信託報酬)控除後です。

## ■基準価額・純資産

|       |         |
|-------|---------|
| 基準価額  | 12,038円 |
| 純資産総額 | 53.6億円  |

•純資産総額は表示桁未満切捨て

## ■分配の推移

|         |         |
|---------|---------|
| 2023年9月 | 0円      |
| 2022年9月 | 0円      |
| 2021年9月 | 0円      |
| 2020年9月 | 1,500円  |
| 2019年9月 | 50円     |
| 2018年9月 | 0円      |
| 設定来累計   | 16,850円 |

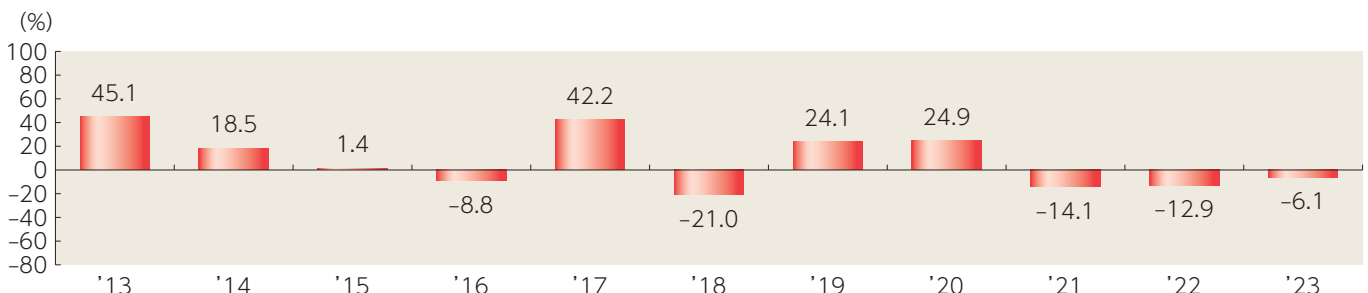
•分配金は1万口当たり、税引前

## ■主要な資産の状況

| 組入上位通貨    | 比率    | 組入上位銘柄                         | 業種               | 国・地域 | 比率   |
|-----------|-------|--------------------------------|------------------|------|------|
| 1 香港ドル    | 60.2% | 1 TAIWAN SEMICONDUCTOR MANUFAC | 半導体・半導体製造装置      | 台湾   | 8.2% |
| 2 中国元     | 19.7% | 2 TENCENT HOLDINGS LTD         | メディア・娯楽          | 香港   | 8.2% |
| 3 アメリカドル  | 9.8%  | 3 AIA GROUP LTD                | 保険               | 香港   | 7.8% |
| 4 ニュー台湾ドル | 9.5%  | 4 ALIBABA GROUP HOLDING-SP ADR | 一般消費財・サービス流通・小売り | アメリカ | 6.0% |
| 5 円       | 0.8%  | 5 SHENZHOU INTERNATIONAL GROUP | 耐久消費財・アパレル       | 香港   | 5.3% |
|           |       | 6 KWEICHOW MOUTAI CO LTD-A     | 食品・飲料・タバコ        | 中国   | 4.7% |
|           |       | 7 HONG KONG EXCHANGES & CLEAR  | 金融サービス           | 香港   | 4.6% |
|           |       | 8 SHENZHEN INOVANCE TECHNOLO-A | 資本財              | 中国   | 4.2% |
|           |       | 9 CONTEMPORARY AMPEREX TECHN-A | 資本財              | 中国   | 3.1% |
|           |       | 10 MEITUAN-CLASS B             | 消費者サービス          | 香港   | 2.7% |

- 各比率はファンドの純資産総額に対する投資比率(小数点第二位四捨五入)
- 外国株式の業種は、GICS(世界産業分類基準)によるもの。Global Industry Classification Standard (“GICS”)は、MSCI Inc.とS&Pが開発した業種分類です。GICSに関する知的財産所有権はMSCI Inc.およびS&Pに帰属します。
- [国・地域]は原則、発行通貨ベースで分類しています。(ただし、発行通貨がユーロの場合は発行地)

## ■年間収益率の推移



- 収益率は基準価額(分配金再投資)で計算
- 2023年は年初から9月29日までの収益率を表示
- ファンドにベンチマークはありません。

上記は、過去の実績であり、将来の投資成果を保証するものではありません。  
運用状況等は、委託会社のホームページ等で開示している場合があります。



# 手続・手数料等

## ■お申込みメモ

|         |      |                                                                 |
|---------|------|-----------------------------------------------------------------|
| <br>購入時 | 購入単位 | 販売会社が定める単位<br>販売会社にご確認ください。                                     |
|         | 購入価額 | 購入申込受付日の翌営業日の基準価額<br>※基準価額は1万口当たりで表示されます。基準価額は委託会社の照会先でご確認ください。 |
|         | 購入代金 | 販売会社が指定する期日までにお支払いください。                                         |

|         |      |                                                   |
|---------|------|---------------------------------------------------|
| <br>換金時 | 換金単位 | 販売会社が定める単位(ただし、1万口を上回らないものとします。)<br>販売会社にご確認ください。 |
|         | 換金価額 | 換金申込受付日の翌営業日の基準価額から信託財産留保額を差引いた価額                 |
|         | 換金代金 | 原則として、換金申込受付日から起算して4営業日目から販売会社においてお支払いします。        |

|            |                   |                                                                                                                                                                       |
|------------|-------------------|-----------------------------------------------------------------------------------------------------------------------------------------------------------------------|
| <br>申込について | 申込不可日             | 次に該当する日には、購入・換金はできません。<br>・香港取引所の休業日                                                                                                                                  |
|            | 申込締切時間            | 原則として、午後3時までに販売会社が受けたものを当日の申込分とします。<br>ただし、香港取引所の半休日においては、午前11時30分までに受けたものを当日の申込分とします。                                                                                |
|            | 購入の申込期間           | 2023年12月20日から2024年12月19日まで<br>※申込期間は、上記期間満了前に有価証券届出書を提出することによって更新される予定です。                                                                                             |
|            | 換金制限              | ファンドの資金管理を円滑に行うため、大口の換金のお申込みに制限を設ける場合があります。                                                                                                                           |
|            | 購入・換金申込受付の中止及び取消し | 金融商品取引所等における取引の停止、外国為替取引の停止、その他やむを得ない事情(投資対象国における非常事態(社会情勢の混乱や資産凍結を含む重大な規制の導入など)による市場の閉鎖もしくは流動性の極端な減少等)があるときは、購入・換金のお申込みの受付を中止すること、およびすでに受けた購入・換金のお申込みの受付を取消すことがあります。 |

|         |         |                                                                                                                                                                                                                                                                                                          |
|---------|---------|----------------------------------------------------------------------------------------------------------------------------------------------------------------------------------------------------------------------------------------------------------------------------------------------------------|
| <br>その他 | 信託期間    | 無期限(1996年10月1日設定)                                                                                                                                                                                                                                                                                        |
|         | 繰上償還    | 以下の場合等には、信託期間を繰上げて償還となることがあります。<br>・受益権の口数が10億口を下回るようになった場合<br>・ファンドを償還させることが受益者のため有利であると認めるとき<br>・やむを得ない事情が発生したとき                                                                                                                                                                                       |
|         | 決算日     | 毎年9月20日(休業日の場合は翌営業日)                                                                                                                                                                                                                                                                                     |
|         | 収益分配    | 年1回の決算時に分配を行います。<br>販売会社との契約によっては、収益分配金の再投資が可能です。                                                                                                                                                                                                                                                        |
|         | 信託金の限度額 | 1,500億円                                                                                                                                                                                                                                                                                                  |
|         | 公告      | 原則として、電子公告の方法により行い、ホームページ( <a href="https://www.am.mufg.jp/">https://www.am.mufg.jp/</a> )に掲載します。                                                                                                                                                                                                        |
|         | 運用報告書   | 毎決算後および償還後に交付運用報告書が作成され、販売会社を通じて知れている受益者に交付されます。                                                                                                                                                                                                                                                         |
|         | 課税関係    | 課税上は、株式投資信託として取扱われます。<br>公募株式投資信託は税法上、「NISA(少額投資非課税制度)およびジュニアNISA(未成年者少額投資非課税制度)」の適用対象です。なお、当該NISA制度は2023年12月末までのご購入が対象となります。2024年1月1日より開始される新しいNISA制度において、公募株式投資信託は一定の要件を満たした場合に、当該制度の適用対象となります。ファンドは「成長投資枠(特定非課税管理勘定)」の対象となる予定です。<br>販売会社により取扱いが異なる場合があります。くわしくは、販売会社にご確認ください。配当控除および益金不算入制度の適用はありません。 |



## ■ファンドの費用・税金



### ファンドの費用

#### 投資者が直接的に負担する費用

|                                         |                                      |                                                |                                 |
|-----------------------------------------|--------------------------------------|------------------------------------------------|---------------------------------|
| 購入時手数料                                  | 支払先                                  | 購入時手数料                                         | 対価として提供する役務の内容                  |
|                                         | 販売会社                                 | 購入価額に対して、 <b>上限3.3% (税抜 3%)</b><br>(販売会社が定めます) | ファンドおよび投資環境の説明・情報提供、購入に関する事務手続等 |
| (購入される販売会社により異なります。くわしくは、販売会社にご確認ください。) |                                      |                                                |                                 |
| 信託財産留保額                                 | 換金申込受付日の翌営業日の基準価額に <b>0.5%</b> をかけた額 |                                                |                                 |

#### 投資者が信託財産で間接的に負担する費用

|                                |                                                                                                                                                                                                                                                                                          |        |                                         |
|--------------------------------|------------------------------------------------------------------------------------------------------------------------------------------------------------------------------------------------------------------------------------------------------------------------------------------|--------|-----------------------------------------|
| 運用管理費用<br>(信託報酬)               | 日々の純資産総額に対して、 <b>年率1.672% (税抜 年率1.52%)</b> をかけた額                                                                                                                                                                                                                                         |        |                                         |
|                                | 1万口当たりの信託報酬：保有期間中の平均基準価額 × 信託報酬率 × (保有日数 / 365)                                                                                                                                                                                                                                          |        |                                         |
|                                | ※上記の計算方法は簡便法であるため、算出された値は概算値になります。                                                                                                                                                                                                                                                       |        |                                         |
|                                | 各支払先への配分(税抜)は、次の通りです。                                                                                                                                                                                                                                                                    |        |                                         |
|                                | 支払先                                                                                                                                                                                                                                                                                      | 配分(税抜) | 対価として提供する役務の内容                          |
|                                | 委託会社                                                                                                                                                                                                                                                                                     | 0.72%  | ファンドの運用・調査、受託会社への運用指図、基準価額の算出、目論見書等の作成等 |
|                                | 販売会社                                                                                                                                                                                                                                                                                     | 0.7%   | 交付運用報告書等各種書類の送付、顧客口座の管理、購入後の情報提供等       |
|                                | 受託会社                                                                                                                                                                                                                                                                                     | 0.1%   | ファンドの財産の保管および管理、委託会社からの運用指図の実行等         |
| ※上記各支払先への配分には、別途消費税等相当額がかかります。 |                                                                                                                                                                                                                                                                                          |        |                                         |
| その他の費用・手数料                     | <p>以下の費用・手数料についてもファンドが負担します。</p> <ul style="list-style-type: none"> <li>・監査法人に支払われるファンドの監査費用</li> <li>・有価証券等の売買時に取引した証券会社等に支払われる手数料</li> <li>・有価証券等を海外で保管する場合、海外の保管機関に支払われる費用</li> <li>・その他信託事務の処理にかかる諸費用 等</li> </ul> <p>※上記の費用・手数料については、売買条件等により異なるため、あらかじめ金額または上限額等を記載することはできません。</p> |        |                                         |

※運用管理費用(信託報酬)および監査費用は、日々計上され、ファンドの基準価額に反映されます。毎計算期間の6ヵ月終了時、毎決算時または償還時にファンドから支払われます。

※上記の費用(手数料等)については、保有金額または保有期間等により異なるため、あらかじめ合計額等を記載することはできません。なお、ファンドが負担する費用(手数料等)の支払い実績は、交付運用報告書に開示されていますのでご参照ください。



# 手続・手数料等

## Tax 税金

税金は以下の表に記載の時期に適用されます。この表は、個人投資者の源泉徴収時の税率であり、課税方法等により異なる場合があります。

| 時期            | 項目        | 税金                                            |
|---------------|-----------|-----------------------------------------------|
| 分配時           | 所得税および地方税 | 配当所得として課税<br>普通分配金に対して20.315%                 |
| 換金(解約)時および償還時 | 所得税および地方税 | 譲渡所得として課税<br>換金(解約)時および償還時の差益(譲渡益)に対して20.315% |

※上記は2023年9月末現在のものです。

※「NISA(少額投資非課税制度)およびジュニアNISA(未成年者少額投資非課税制度)」をご利用の場合

毎年、一定額の範囲で新たに購入した公募株式投資信託などから生じる配当所得および譲渡所得が一定期間非課税となります。販売会社で非課税口座を開設するなど、一定の条件に該当する方が対象となります。くわしくは、販売会社にお問合わせください。なお、当該NISA制度は2023年12月末までのご購入が対象となります。2024年1月1日から開始される新しいNISA制度において、ファンドは「成長投資枠(特定非課税管理勘定)」の対象となる予定です。

※「新しいNISA(少額投資非課税制度)の成長投資枠」をご利用の場合

一定の額を上限として、毎年、一定額の範囲で新たに購入した公募株式投資信託などから生じる配当所得および譲渡所得が無期限で非課税となります。販売会社で非課税口座を開設するなど、一定の条件に該当する方が対象となります。また、2024年1月1日以降は、税法上の要件を満たした商品を購入した場合に限り、非課税の適用を受けることができます。くわしくは、販売会社にお問合わせください。

※分配時において、外国税額控除の適用となった場合には、分配時の税金が上記と異なる場合があります。

※法人の場合は上記とは異なります。

※税法が改正された場合等には、税率等が変更される場合があります。税金の取扱いの詳細については、税務専門家等に確認されることをお勧めします。





目論見書を読み解くガイド

<https://www.am.mufg.jp/service/faqpoint/index.html>