

使用開始日 2023年12月29日

## 投資信託説明書(交付目論見書)

# 常陽3分法ファンド

追加型投信／内外／資産複合



ご購入に際しては、本書の内容を十分にお読み下さい。

■委託会社（ファンドの運用の指図等を行ないます。）

**大和アセットマネジメント株式会社**

金融商品取引業者 関東財務局長（金商）第352号

**大和アセットマネジメント**

Daiwa Asset Management

■受託会社（ファンドの財産の保管、管理等を行ないます。）

**三井住友信託銀行株式会社**

■委託会社の照会先



ホームページ

<https://www.daiwa-am.co.jp/>



コールセンター 受付時間 9:00～17:00（営業日のみ）

**0120-106212**



■ファンドに関する投資信託説明書（請求目論見書）を含む詳細な情報は委託会社のホームページで閲覧、ダウンロードすることができます。また、本書には約款の主な内容が含まれていますが、約款の全文は請求目論見書に掲載されています。

■本文書は、金融商品取引法（昭和23年法律第25号）第13条の規定に基づく目論見書です。

**UD  
FONT**

見やすく読みまちがえにくい  
ユニバーサルデザインフォント  
を採用しています。

商品分類			属性区分				
単位型・追加型	投資対象地域	投資対象資産(収益の源泉)	投資対象資産	決算頻度	投資対象地域	投資形態	為替ヘッジ
追加型	内 外	資産複合	その他資産(投資信託証券(資産複合 資産配分固定型(株式、債券、不動産投信)))	年12回(毎月)	グローバル(含む日本)	ファンド・オブ・ファンズ	なし

※属性区分に記載している「為替ヘッジ」は、対円での為替リスクに対するヘッジの有無を記載しております。

※商品分類・属性区分の定義について

くわしくは、一般社団法人投資信託協会のホームページ〔<http://www.toushin.or.jp/>〕をご参照下さい。

#### 〈委託会社の情報〉

委 託 会 社 名	大和アセットマネジメント株式会社
設 立 年 月 日	1959年12月12日
資 本 金	151億74百万円
運用する投資信託財産の 合 計 純 資 産 総 額	25兆7,390億28百万円
	(2023年10月末現在)

- 本文書により行なう「常陽3分法ファンド」の募集については、委託会社は、金融商品取引法第5条の規定により、有価証券届出書を2023年12月28日に関東財務局長に提出しており、2023年12月29日にその届出の効力が生じています。
- 当ファンドは、商品内容に関して重大な変更を行なう場合に、投資信託及び投資法人に関する法律に基づき、事前に受益者の意向を確認する手続きを行ないます。
- 当ファンドの信託財産は、受託会社により保管されますが、信託法によって受託会社の固有財産等との分別管理等が義務付けられています。
- 請求目論見書は、投資者の請求により販売会社から交付されます（請求を行なった場合には、その旨をご自身で記録しておくようにして下さい）。

# ファンドの目的・特色

## ファンドの目的

- わが国の株式（茨城企業の株式）、海外のリート（不動産投資信託）および海外の公社債に投資し、安定した収益の確保および信託財産の着実な成長をめざします。

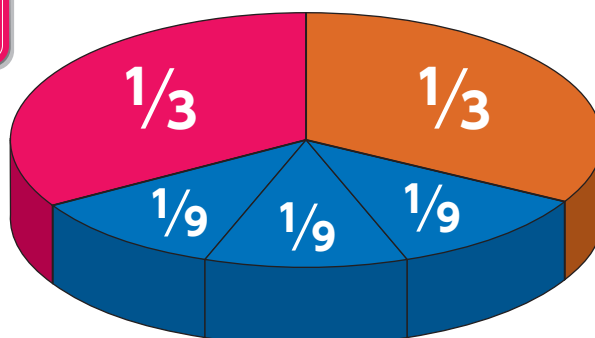
## ファンドの特色

### 1 わが国の株式（茨城企業の株式）、海外のリートおよび海外の公社債に投資します。

- 各資産の組入比率については、下記の標準組入比率を目処に投資を行いません。

#### 資産配分のイメージ

わが国の株式  
(茨城企業の株式)



海外のリート

海外の公社債

(注) 海外の公社債への投資にあたっては、5つの通貨建ての公社債等の中から3つの通貨建ての公社債等を選定します。投資対象とする通貨建ての公社債等は、半年ごとに見直します。

※上記はイメージであり、実際の組入比率とは異なります。  
※市場規模等によっては、組入比率を変更することがあります。

- 当ファンドは、複数の投資信託証券に投資する「ファンド・オブ・ファンズ」です。

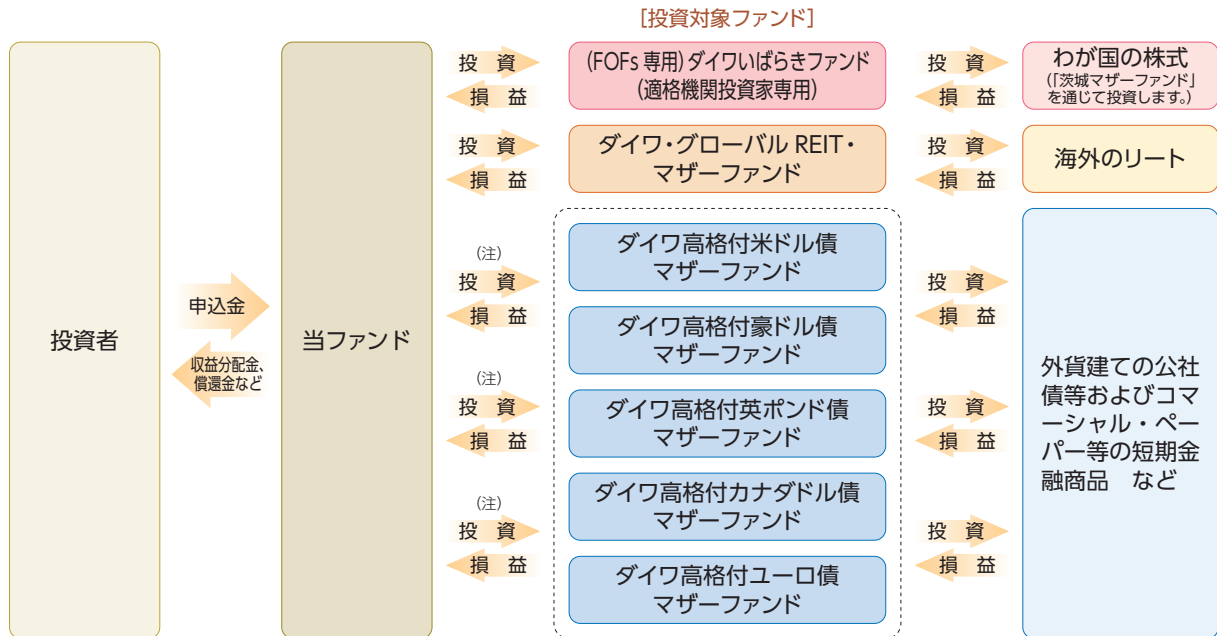
#### ■ 投資対象ファンド

- ① (FOFs専用) ダイワいばらきファンド (適格機関投資家専用)
- ② ダイワ・グローバルREIT・マザーファンド
- ③ ダイワ高格付米ドル債マザーファンド
- ④ ダイワ高格付豪ドル債マザーファンド
- ⑤ ダイワ高格付英ポンド債マザーファンド
- ⑥ ダイワ高格付カナダドル債マザーファンド
- ⑦ ダイワ高格付ユーロ債マザーファンド

# ファンドの目的・特色

## ファンドの仕組み

- 当ファンドは、複数の投資信託証券への投資を通じて、わが国の株式、海外のリートおよび海外の公社債に投資します。



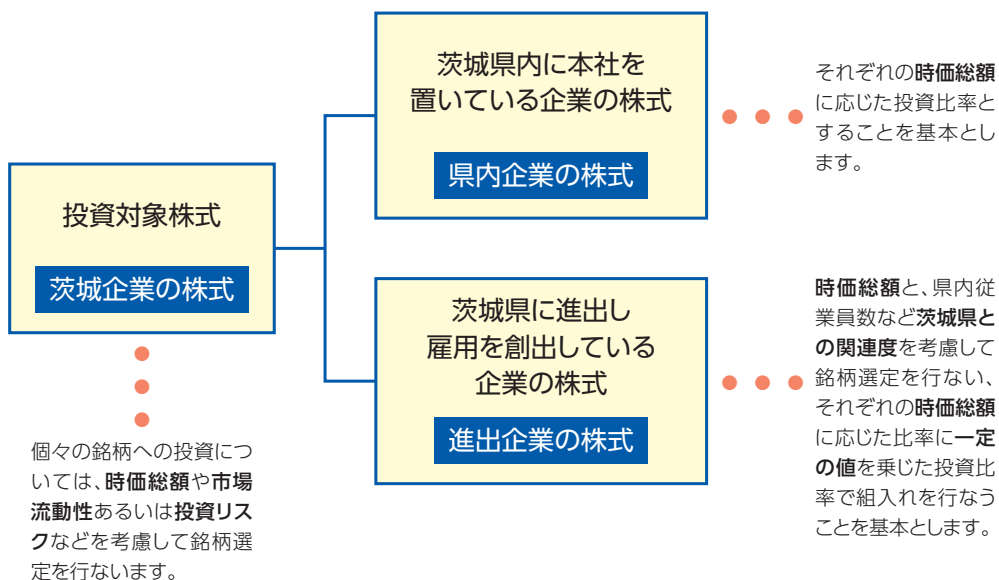
(注) 海外の公社債を投資対象とする5つのマザーファンドのうち、当ファンドが投資する3つのマザーファンドを、以下「外債マザーファンド」といいます。外債マザーファンドの選定にあたっては、5つのマザーファンドのポートフォリオの最終利回りを参考とし、最終利回り上位の3つのマザーファンドに投資します。投資対象とする外債マザーファンドは、半年ごとに見直します。

※くわしくは、「投資対象ファンドの概要」をご参照下さい。

## 2 わが国の株式への投資にあたっては、茨城企業（株式公開企業に限ります。）の株式に投資します。

- 茨城企業とは、茨城県内に本社（注）を置いている企業（「県内企業」）と、茨城県に進出し雇用を創出している企業（「進出企業」）とします。

(注) 本社に準ずるものを含みます。以下同じ。



### 3 海外のリートへの投資にあたっては、個別銘柄の投資価値を分析して、配当利回り、期待される成長性、割安度などを勘案し投資銘柄を選定します。

- 組入れる銘柄の業種および国・地域配分の分散を考慮します。
- 海外のリーートの運用は、コーヘン&スティアーズ・キャピタル・マネジメント・インクが行いません。

ダイワ・グローバルREIT・マザーファンドにおける外貨建資産の運用にあたっては、コーヘン&スティアーズ・キャピタル・マネジメント・インクに運用の指図にかかる権限を委託します。

#### 投資対象地域 (イメージ)



※上記はイメージであり、実際に投資するとは限りません。

#### 〈 コーヘン&スティアーズ・キャピタル・マネジメント・インクについて 〉

- 米国最初のリート専門の運用会社として1986年7月に設立。
- リート運用では最大級の資産規模。
- ワールドワイドなリサーチ力と運用力を有する。
- 優先リートを含むハイブリッド証券などのインカム資産に加え、インフラ株といった実物資産クラスの運用を展開。
- 所在地：アメリカ合衆国 ニューヨーク州 ニューヨーク

# ファンドの目的・特色

## 4 海外の公社債への投資にあたっては、米ドル、豪ドル、英ポンド、カナダ・ドル、ユーロの中から3つの通貨建ての公社債等を選定し、選定した各通貨建ての公社債等に投資します。

- 外債マザーファンドの選定にあたっては、5つのマザーファンドのポートフォリオの最終利回りを参考とし、最終利回り上位の3つのマザーファンドに投資します。投資対象とする外債マザーファンドは、半年ごとに見直します（外債マザーファンドの見直しは4月末、10月末に行ないます。）。

2023年10月末の見直し後、ダイワ高格付豪ドル債マザーファンド、ダイワ高格付米ドル債マザーファンド、ダイワ高格付カナダドル債マザーファンドを投資対象とします。



- 投資する公社債等の格付けは、取得時においてAA格相当以上<sup>\*</sup>とすることを基本とします。

## 債券の格付けについて

信用度	ムーディーズの場合	S&Pの場合	フィッチ・レーティングスの場合
高い	Aaa	AAA	AAA
	Aa { Aa1, Aa2, Aa3 }	AA { AA+, AA, AA- }	AA { AA+, AA, AA- }
	A	A	A
	Baa	BBB	BBB
	Ba	BB	BB
	B	B	B
	Caa	CCC	CCC
	Ca	CC	CC
	C	C	C
低い		D	D

債券の格付けとは、償還時までの債券の元本、利息の支払いの確実性に関する将来の見通しを示すもので、ムーディーズ (Moody's)、S&Pグローバル・レーティング (S&P)、フィッチ・レーティングス (Fitch) といった格付会社が各債券の格付けを行なっています。付与された格付けは、随時見直しが行なわれ、発行体の財務状況の変化などによって格上げや格下げが行なわれることがあります。

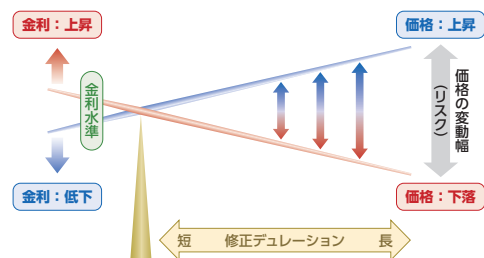
<sup>\*</sup> ムーディーズでAa3以上またはS&PでAA-以上  
(ダイワ高格付豪ドル債マザーファンドを通じて投資する公社債等の格付けは、ムーディーズでAa3以上またはS&PでAA-以上もしくはフィッチでAA-以上)

- 各マザーファンドにおいて、公社債等のポートフォリオの修正デュレーションは、3(年)程度から5(年)程度の範囲とすることを基本とします。

## 修正デュレーションについて

- 修正デュレーションとは、「金利が変動したときに債券価格がどのくらい変化するか」を示す指標です。
- 修正デュレーションが長いほど、金利が変動したときの債券価格の変動(ブレ幅)が大きくなります。

金利変動と修正デュレーションの関係(イメージ)



●保有実質外貨建資産について、為替変動リスクを回避するための為替ヘッジは行ないません。

●大量の追加設定または解約が発生したとき、市況の急激な変化が予想されるとき、償還の準備に入ったとき等ならびに信託財産の規模によっては、ファンドの特色1.～4.の運用が行なわれないことがあります。

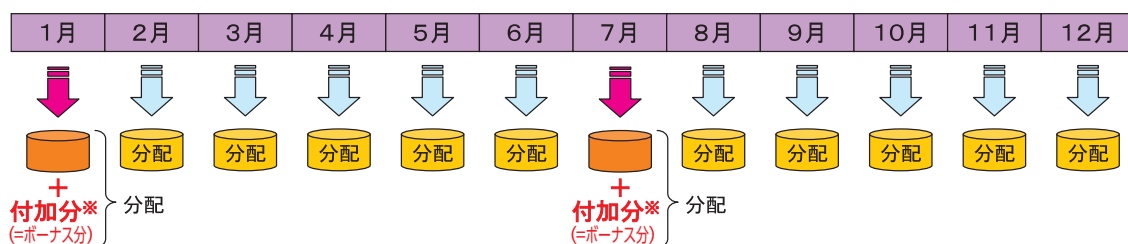
## 5

## 毎月5日（休業日の場合翌営業日）に決算を行ない、収益分配方針に基づいて収益の分配を行ないます。

### 〈分配方針〉

- ①分配対象額は、経費控除後の配当等収益と売買益（評価益を含みます。）等とします。
- ②原則として、安定した分配を継続的に行なうことをめざします。1月と7月の計算期末については、今後の安定分配を継続するための分配原資の水準を考慮し、分配対象額の中から基準価額水準に応じて委託会社が決定する額を、上記継続分配相当額に付加して分配する場合があります。ただし、分配対象額が少額の場合には、分配を行なわない場合があります。

### 収益分配のイメージ



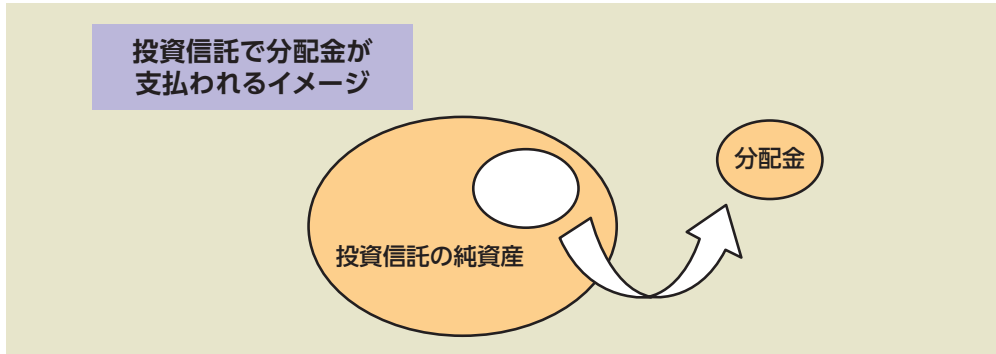
- ◆上記はイメージ図であり、将来の分配金の支払いおよびその金額について示唆、保証するものではありません。
- ◆分配金額は、収益分配方針に基づいて委託会社が決定します。あらかじめ一定の額の分配をお約束するものではありません。分配金が支払われない場合もあります。
- ◆毎年1月および7月の計算期末にかかる分配金額について、基準価額の水準、分配対象額の状態等によっては、それ以外の月と同程度または下回る金額となる場合があります。
- ◆ファンドの基準価額は変動します。投資元本、利回りが保証されているものではありません。

### 主な投資制限

- 株式への直接投資は、行ないません。
- 投資信託証券への投資割合には、制限を設けません。
- 同一銘柄の投資信託証券への投資割合は、信託財産の純資産総額の50%以下とします。ただし、約款または規約においてファンド・オブ・ファンズにのみ取得されることが定められている同一銘柄の投資信託証券への投資割合は、信託財産の純資産総額の50%を超えることができるものとします。
- 外貨建資産への直接投資は、行ないません。マザーファンドを通じて行なう外貨建資産への実質投資割合には、制限を設けません。

## [収益分配金に関する留意事項]

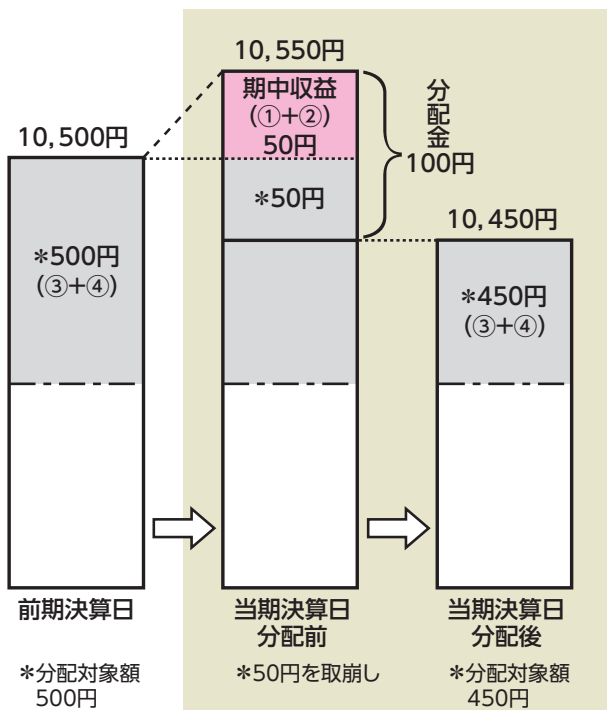
- 分配金は、預貯金の利息とは異なり、投資信託の純資産から支払われますので、分配金が支払われると、その金額相当分、基準価額は下がります。



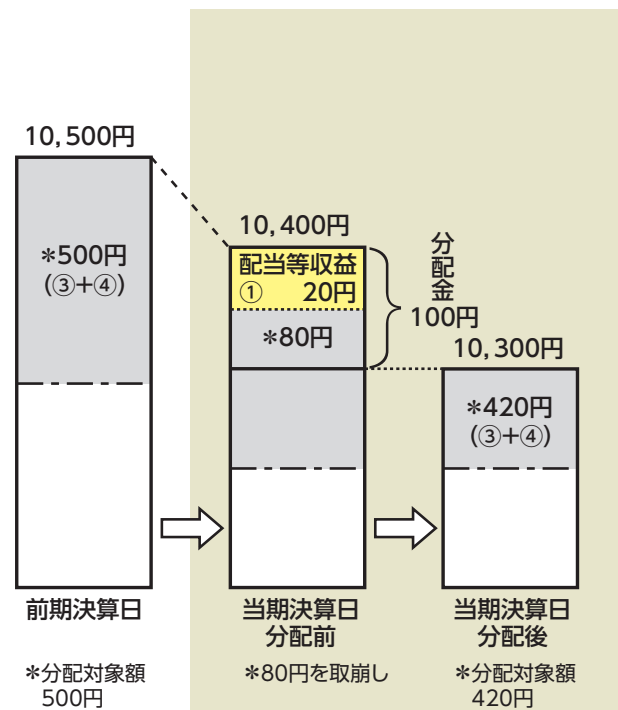
- 分配金は、計算期間中に発生した収益（経費控除後の配当等収益および評価益を含む売買益）を超えて支払われる場合があります。その場合、当期決算日の基準価額は前期決算日と比べて下落することになります。また、分配金の水準は、必ずしも計算期間におけるファンドの収益率を示すものではありません。

### (計算期間中に発生した収益を超えて支払われる場合)

#### (前期決算日から基準価額が上昇した場合)



#### (前期決算日から基準価額が下落した場合)



(注) 分配対象額は、①経費控除後の配当等収益および②経費控除後の評価益を含む売買益ならびに③分配準備積立金および④収益調整金です。分配金は、分配方針に基づき、分配対象額から支払われます。

※上記はイメージであり、実際の分配金額や基準価額を示唆するものではありませんのでご留意下さい。

- 投資者のファンドの購入価額によっては、分配金の一部または全部が、実質的には元本の一部戻しに相当する場合があります。ファンド購入後の運用状況により、分配金額より基準価額の値上がり小さかった場合も同様です。

(注) 「手続・手数料等」の「〈税金〉」の部分にイメージ図を記載。



## [ 投資対象ファンドの概要 ]

ファンド名	(FOFs専用) ダイワいばらきファンド (適格機関投資家専用)
主な投資態度	<p>①主として茨城マザーファンド (以下「マザーファンド」といいます。) の受益証券に投資することにより、信託財産の成長をめざして運用を行ないます。</p> <p>②マザーファンドの受益証券の組入比率は、通常の状態では信託財産の純資産総額の90%程度以上に維持することを基本とします。</p>
マザーファンドの主な投資態度	<p>①茨城企業 (株式公開企業に限ります。) の株式へ投資することにより、中長期的な信託財産の成長をめざして運用を行ないます。</p> <p>②茨城企業とは、茨城県内に本社またはこれに準ずるものを置いている企業 (以下、「県内企業」といいます。) と、茨城県に進出し雇用を創出している企業 (以下、「進出企業」といいます。) とします。</p> <p>③信託財産の2割程度を上限に、TOPIX先物を買建てることのできるものとします。</p> <p>④実質株式組入比率は、通常の状態では90%程度以上に維持することを基本とします。</p> <p>⑤茨城企業の株式への投資のうち個々の銘柄への投資については、時価総額や市場流動性あるいは投資リスクなどを考慮して銘柄選定を行ないます。</p> <p>⑥県内企業の株式への投資については、それぞれの時価総額に応じた投資比率とすることを基本とします。</p> <p>⑦進出企業の株式への投資については、時価総額と、県内従業員数など茨城県との関連度を考慮して銘柄選定を行ない、それぞれの時価総額に応じた比率に一定の値を乗じた投資比率で組入れを行なうことを基本とします。</p>
運用管理費用 (信託報酬)	純資産総額に対して年率0.627% (税抜0.57%)
委託会社	大和アセットマネジメント株式会社
ファンド名	ダイワ・グローバルREIT・マザーファンド
主な投資態度	<p>①海外の金融商品取引所上場 (上場予定を含みます。) および店頭登録 (登録予定を含みます。) の不動産投資信託証券を主要投資対象とし、安定的な配当利回りの確保と信託財産の中長期的な成長をめざして分散投資を行ないます。</p> <p>②投資にあたっては、以下の方針に従って行なうことを基本とします。</p> <p>イ. 個別銘柄の投資価値を分析して、銘柄ごとの配当利回り、期待される成長性、相対的な割安度などを勘案し投資銘柄を選定します。</p> <p>ロ. 組入れる銘柄の業種および国・地域配分の分散を考慮します。</p> <p>③外貨建資産の運用にあたっては、コーヘン&amp;スティアーズ・キャピタル・マネジメント・インクに運用の指図にかかる権限を委託します。</p> <p>④不動産投資信託証券の組入比率は、通常の状態では信託財産の純資産総額の80%程度以上に維持することを基本とします。</p> <p>⑤外貨建資産の為替変動リスクを回避するための為替ヘッジは行ないません。</p>
運用管理費用 (信託報酬)	かかりません。
委託会社	大和アセットマネジメント株式会社

# 追加的記載事項

ファンド名	ダイワ高格付米ドル債マザーファンド	ダイワ高格付ユーロ債マザーファンド
主な投資態度	①主として米ドル建ての公社債、ABS、MBSなど（以下「公社債等」といいます。）およびコマーシャル・ペーパー等の短期金融商品に投資することにより、安定した収益の確保および信託財産の着実な成長をめざして運用を行ないます。	①主としてユーロ建ての公社債、ABS、MBSなど（以下「公社債等」といいます。）およびコマーシャル・ペーパー等の短期金融商品に投資することにより、安定した収益の確保および信託財産の着実な成長をめざして運用を行ないます。
	②米ドル建ての公社債等への投資にあたっては、以下の観点からポートフォリオを構築し、運用を行ないます。	②ユーロ建ての公社債等への投資にあたっては、以下の観点からポートフォリオを構築し、運用を行ないます。
	イ. 各銘柄の格付けは、取得時においてAA格相当以上（S&PでAA-以上またはムーディーズでAa3以上）とすることを基本とします。	
	ロ. 取得後、格付けの低下によってAA格相当以上でなくなった場合、委託会社の判断により当該銘柄を保有することもできますが、その範囲は、信託財産の純資産総額の10%程度を上限とします。	
	ハ. 政府およびその代理機関が発行・保証する公社債等を除き、一発行体当たりの投資比率は、信託財産の純資産総額の10%程度を上限とします。	
	ニ. ポートフォリオの修正デュレーションは、3(年)程度から5(年)程度の範囲とすることを基本とします。	
	ホ. 金利リスク調整のため、米国債先物取引等を利用することがあります。	ホ. 金利リスク調整のため、ユーロ建ての国債先物取引等を利用することがあります。
	③為替については、米ドル建資産の投資比率を100%に近づけることを基本とします。	③為替については、ユーロ建資産の投資比率を100%に近づけることを基本とします。
運用管理費用（信託報酬）	かかりません。	
委託会社	大和アセットマネジメント株式会社	
ファンド名	ダイワ高格付豪ドル債マザーファンド	
主な投資態度	①主として豪ドル建ての公社債、ABS、MBSなど（以下「公社債等」といいます。）およびコマーシャル・ペーパー等の短期金融商品に投資することにより、安定した収益の確保および信託財産の着実な成長をめざして運用を行ないます。	
	②豪ドル建ての公社債等への投資にあたっては、以下の観点からポートフォリオを構築し、運用を行ないます。	
	イ. 各銘柄の格付けは、取得時においてAA格相当以上（S&PでAA-以上またはムーディーズでAa3以上もしくはフィッチでAA-以上）とすることを基本とします。	
	ロ. 取得後、格付けの低下によってAA格相当以上でなくなった場合、委託会社の判断により当該銘柄を保有することもできますが、その範囲は、信託財産の純資産総額の10%程度を上限とします。	
	ハ. 政府・州およびそれらの代理機関、国際機関等が発行・保証する公社債等を除き、一発行体当たりの投資比率は、信託財産の純資産総額の10%程度を上限とします。	
	ニ. ポートフォリオの修正デュレーションは、3(年)程度から5(年)程度の範囲とすることを基本とします。	
	ホ. 金利リスク調整のため、豪ドル建ての国債先物取引等を利用することがあります。	
	③為替については、豪ドル建資産の投資比率を信託財産の純資産総額の100%に近づけることを基本とします。	
運用管理費用（信託報酬）	かかりません。	
委託会社	大和アセットマネジメント株式会社	

ファンド名	ダイワ高格付英ポンド債マザーファンド	ダイワ高格付カナダドル債マザーファンド
<p>主な投資態度</p>	<p>①主として英ポンド建公社債（各種の債権や資産を担保・裏付けとして発行された証券を含みます。以下「公社債等」といいます。）およびコマーシャル・ペーパー等の短期金融商品に投資することにより、安定した収益の確保および信託財産の着実な成長をめざして運用を行ないます。</p>	<p>①主としてカナダ・ドル建ての公社債（各種の債権や資産を担保・裏付けとして発行された証券を含みます。以下「公社債等」といいます。）およびコマーシャル・ペーパー等の短期金融商品に投資することにより、安定した収益の確保および信託財産の着実な成長をめざして運用を行ないます。</p>
	<p>②投資にあたっては、以下のような点に留意しながら運用を行なうことを基本とします。</p>	<p>②公社債等への投資にあたっては、以下のような点に留意しながら運用を行なうことを基本とします。</p>
	<p>イ. 投資対象の格付けは、取得時においてAA格相当以上（ムーディーズでAa3以上またはS&amp;PでAA-以上）とすることを基本とします。                      ロ. 取得後、格付けの低下によってAA格相当以上でなくなった場合、委託会社の判断により当該銘柄を保有することもできますが、その範囲は、合計で信託財産の純資産総額の10%程度を上限とします。                      ハ. 国家機関（政府・州等を含みます。）、国際機関等、もしくはそれらに準ずると判断される機関およびそれらの代理機関等が発行・保証する公社債等を除き、一発行体当たりの投資比率は、信託財産の純資産総額の10%程度を上限とします。                      ニ. ポートフォリオの修正デュレーションは、3(年)程度から5(年)程度の範囲を基本とします。</p>	
	<p>ホ. 金利リスク調整のため、英ポンド建ての国債先物取引等を利用することがあります。</p>	<p>ホ. 金利リスク調整のため、カナダ・ドル建ての国債先物取引等を利用することがあります。</p>
	<p>③外貨建資産の投資にあたっては、英ポンド建資産の投資比率合計を、信託財産の純資産総額の100%に近づけることを基本とします。</p>	<p>③為替については、カナダ・ドル建資産の投資比率を信託財産の純資産総額の100%に近づけることを基本とします。</p>
	<p>④保有外貨建資産について、為替変動リスクを回避するための為替ヘッジは行ないません。なお、保有外貨建資産の売買代金、償還金、利金等の受取りまたは支払いにかかる為替予約等を行なうことができるものとします。</p>	
	<p>運用管理費用（信託報酬）</p>	<p>かかりません。</p>
<p>委託会社</p>	<p>大和アセットマネジメント株式会社</p>	

## 基準価額の変動要因

- 当ファンドは、値動きのある有価証券等に投資しますので、基準価額は変動します。したがって、投資元本が保証されているものではなく、これを割込むことがあります。 信託財産に生じた利益および損失は、すべて投資者に帰属します。
- 投資信託は預貯金とは異なります。

### 〈主な変動要因〉

価格変動リスク・信用リスク	組入資産の価格が下落した場合には、基準価額が下落する要因となり、投資元本を割込むことがあります。
株価の変動	株価は、政治・経済情勢、発行企業の業績、市場の需給等を反映して変動します。発行企業が経営不安、倒産等に陥った場合には、投資資金が回収できなくなることもあります。
公社債の価格変動	公社債の価格は、一般に金利が低下した場合には上昇し、金利が上昇した場合には下落します。また、公社債の価格は、発行体の信用状況によっても変動します。特に、発行体が債務不履行を発生させた場合、またはその可能性が予想される場合には、公社債の価格は下落します。
リート の 価格 変動	リートの価格は、不動産市況の変動、リートの収益や財務内容の変動、リートに関する法制度の変更等の影響を受けます。
為替変動リスク	外貨建資産については、資産自体の価格変動のほか、当該外貨の円に対する為替レートの変動の影響を受けます。組入外貨建資産について、当該外貨の為替レートが円高方向に進んだ場合には、基準価額が下落する要因となり、投資元本を割込むことがあります。
カントリー・リスク	投資対象国・地域において、政治・経済情勢の変化等により市場に混乱が生じた場合、または取引に対して新たな規制が設けられた場合には、基準価額が予想外に下落したり、方針に沿った運用が困難となることがあります。
その他	解約資金を手当てするため組入証券を売却する際、市場規模や市場動向によっては市場実勢を押下げ、当初期待される価格で売却できないこともあります。この場合、基準価額が下落する要因となります。

※基準価額の変動要因は、上記に限定されるものではありません。

## その他の留意点

- 当ファンドのお取引に関しては、金融商品取引法第37条の6の規定（いわゆるクーリング・オフ）の適用はありません。
- 当ファンドは、大量の解約が発生し短期間で解約資金を手当てする必要が生じた場合や主たる取引市場において市場環境が急変した場合等に、一時的に組入資産の流動性が低下し、市場実勢から期待できる価格で取引できないリスク、取引量が限られてしまうリスクがあります。  
これにより、基準価額にマイナスの影響を及ぼす可能性や、換金の申込みの受け付けが中止となる可能性、換金代金のお支払いが遅延する可能性があります。

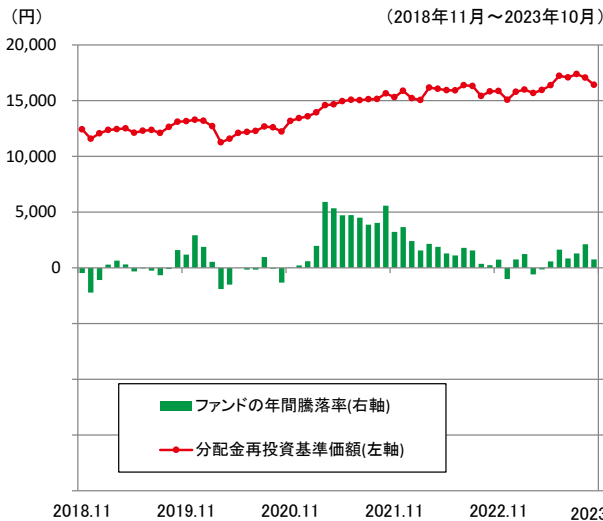
## リスクの管理体制

- 委託会社では、取締役会が決定した運用リスク管理に関する基本方針に基づき、運用本部から独立した部署および会議体が直接的または間接的に運用本部へのモニタリング・監視を通し、運用リスクの管理を行ないます。
- 委託会社では、流動性リスク管理に関する規程を定め、ファンドの組入資産の流動性リスクのモニタリングなどを実施するとともに、緊急時対応策の策定・検証などを行ないます。
- 取締役会等は、流動性リスク管理の適切な実施の確保や流動性リスク管理態勢について、監督します。

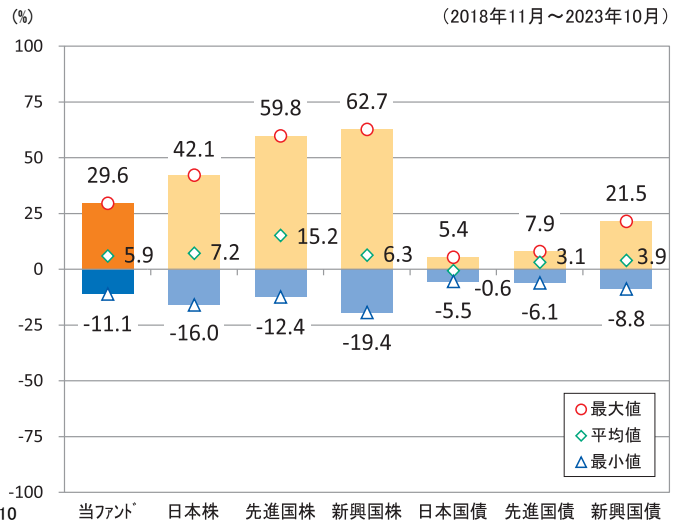
## 参考情報

- 下記のグラフは、ファンドと代表的な資産クラスを定量的に比較できるように作成したものです。右のグラフは過去5年間にける年間騰落率（各月末における直近1年間の騰落率）の平均・最大・最小を、ファンドおよび他の代表的な資産クラスについて表示しています。また左のグラフはファンドの過去5年間にける年間騰落率の推移を表示しています。

ファンドの年間騰落率と分配金再投資基準価額の推移



他の代表的な資産クラスとの騰落率の比較



- ※各資産クラスは、ファンドの投資対象を表しているものではありません。
- ※ファンドの年間騰落率は、分配金（税引前）を分配時にファンドへ再投資したものとみなして計算したものであり、実際の基準価額に基づいて計算した年間騰落率とは異なる場合があります。
- ※ファンドの年間騰落率において、過去5年間分のデータが算出できない場合は以下のルールで表示しています。
  - ①年間騰落率に該当するデータがない場合には表示されません。
  - ②年間騰落率が算出できない期間がある場合には、算出可能な期間についてのみ表示しています。
  - ③インデックスファンドにおいて、①②に該当する場合には、当該期間についてベンチマークの年間騰落率で代替して表示します。

※資産クラスについて

日本株：配当込みTOPIX  
 先進国株：MSCIコクサイ・インデックス（配当込み、円ベース）  
 新興国株：MSCIエマージング・マーケット・インデックス（配当込み、円ベース）  
 日本国債：NOMURA-BPI国債  
 先進国債：FTSE世界国債インデックス（除く日本、円ベース）  
 新興国債：JPモルガン ガバメント・ボンド・インデックス エマージング・マーケット グローバル ダイバーシファイド（円ベース）

※指数について

●配当込みTOPIXの指数値および同指数にかかる標章または商標は、株式会社 J P X 総研または株式会社 J P X 総研の関連会社（以下「J P X」といいます。）の知的財産であり、指数の算出、指数値の公表、利用など同指数に関するすべての権利・ノウハウおよび同指数にかかる標章または商標に関するすべての権利は J P X が有します。J P X は、同指数の指数値の算出または公表の誤謬、遅延又は中断に対し、責任を負いません。●MSCIコクサイ・インデックスおよびMSCIエマージング・マーケット・インデックスは、MSCI Inc.（「MSCI」）が開発した指数です。本ファンドは、MSCIによって保証、推奨、または宣伝されるものではなく、MSCIは本ファンドまたは本ファンドが基づいているインデックスに関していかなる責任も負いません。免責事項全文についてはこちらをご覧ください。[<https://www.daiwa-am.com.jp/specialreport/globalmarket/notice.html>] ●NOMURA-BPI 国債は、野村フィデューシャリー・リサーチ&コンサルティング株式会社が公表する国内で発行された公募利付国債の市場全体の動向を表す投資収益指数で、一定の組み入れ基準に基づいて構成された国債ポートフォリオのパフォーマンスをもとに算出されます。NOMURA-BPI 国債の知的財産権とその他一切の権利は同社に帰属しています。また、同社は当該指数の正確性、完全性、有用性を保証するものではなく、ファンドの運用成果等に関して一切責任を負いません。●FTSE世界国債インデックスは、FTSE Fixed Income LLCにより運営されている債券インデックスです。同指数はFTSE Fixed Income LLCの知的財産であり、指数に関するすべての権利はFTSE Fixed Income LLCが有しています。●JPモルガン ガバメント・ボンド・インデックス エマージング・マーケット グローバル ダイバーシファイドは、信頼性が高いとみなす情報に基づき作成していますが、J.P. Morganはその完全性・正確性を保証するものではありません。本指数は許諾を受けて使用しています。J.P. Morganからの書面による事前承認なしに本指数を複製・使用・頒布することは認められていません。Copyright 2016, J.P. Morgan Chase & Co. All rights reserved.

# 運用実績

● 常陽3分法ファンド

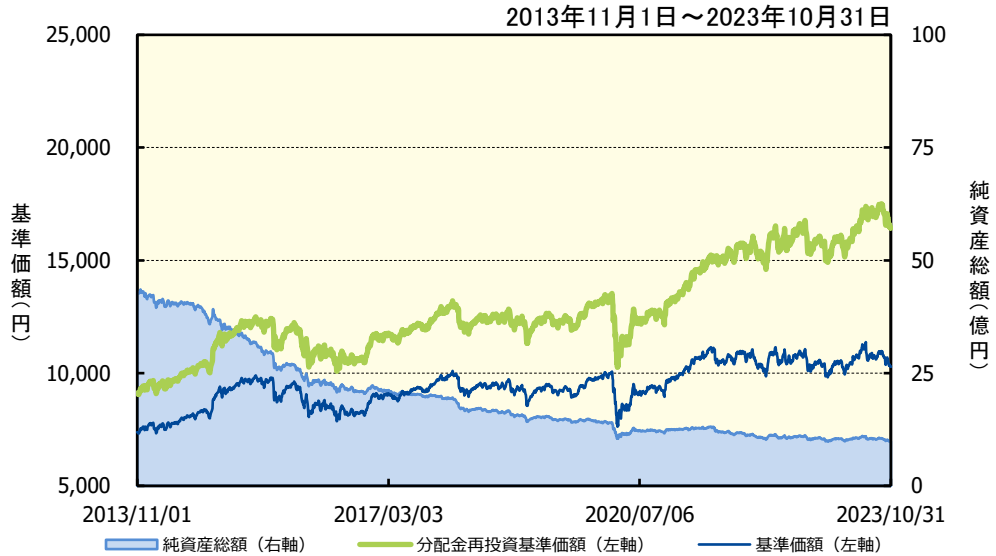
2023年10月31日現在

※過去の実績を示したものであり、将来の成果を示唆・保証するものではありません。

## 基準価額・純資産の推移

基準価額	10,288円
純資産総額	9.8億円

基準価額の騰落率	
期間	ファンド
1か月間	-3.7%
3か月間	-3.9%
6か月間	3.0%
1年間	3.8%
3年間	34.3%
5年間	35.4%
設定来	64.2%



※上記の「基準価額の騰落率」とは、「分配金再投資基準価額」の騰落率です。 ※「分配金再投資基準価額」は、分配金(税引前)を分配時にファンドへ再投資したものとみなして計算しています。 ※基準価額の計算において実質的な運用管理費用(信託報酬)は控除しています。

## 分配の推移 (10,000口当たり、税引前)

直近1年間分配金合計額: 560円 設定来分配金合計額: 4,000円

決算期	第190期	第191期	第192期	第193期	第194期	第195期	第196期	第197期	第198期	第199期	第200期	第201期
	22年11月	22年12月	23年1月	23年2月	23年3月	23年4月	23年5月	23年6月	23年7月	23年8月	23年9月	23年10月
分配金	10円	10円	10円	10円	10円	10円	10円	10円	450円	10円	10円	10円

※分配金は、収益分配方針に基づいて委託会社が決定します。あらかじめ一定の額の分配をお約束するものではありません。分配金が支払われない場合もあります。

## 主要な資産の状況

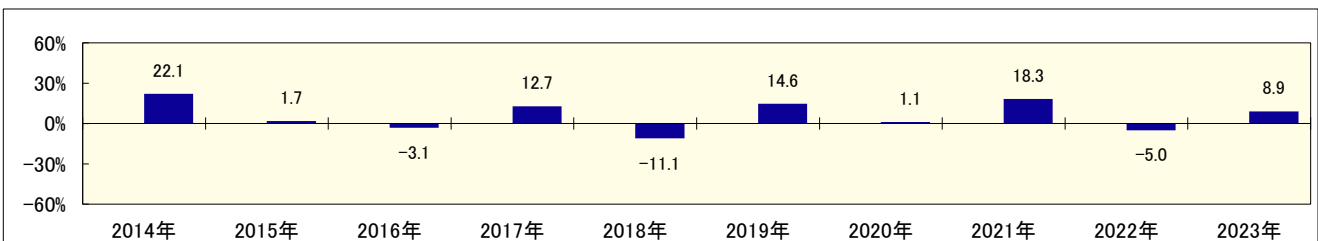
※比率は、純資産総額に対するものです。

資産別構成	銘柄数	比率	通貨別構成	比率	債券ポートフォリオ特性値	組入上位銘柄	業種・用途名	比率
外国債券・先物	75	34.2%	日本円	33.8%	直接利回り(%)	信越化学	化学	2.5%
国内株式・先物	81	32.9%	米ドル	28.0%	最終利回り(%)	日立	電気機器	2.4%
外国リート	64	31.4%	豪ドル	16.2%	修正デュレーション	ダイキン工業	機械	1.7%
			英ポンド	14.6%	残存年数	めぶきフィナンシャルG	銀行業	1.3%
			ユーロ	2.8%	債券格付別構成 比率	TOPIX先物 0512月	-	1.3%
			シンガポール・ドル	2.3%	AAA	GOODMAN GROUP	産業用	1.8%
			カナダ・ドル	1.0%	AA	PROLOGIS INC	産業用	1.4%
			香港ドル	1.0%	A	WELLTOWER INC	ヘルスケア	1.4%
			ニュージーランド・ドル	0.3%	BBB	SIMON PROPERTY GROUP INC	小売	1.3%
コール・ローン、その他		3.3%			BB	DIGITAL REALTY TRUST INC	データセンター	1.2%
合計	220	-	合計	100.0%	合計	100.0%	合計	16.4%

※債券格付別構成の比率は、債券ポートフォリオに対するものです。  
 ※格付別構成については、R&I、JCR、Moody's、S&P、Fitchの格付けのうち最も高いものを採用し、算出しています。  
 ※業種・用途名について、株式は東証33業種分類、リートはS&P Global Property Indexの分類を原則としています。  
 ※先物の建玉がある場合は、資産別構成の比率合計欄を表示していません。

## 年間収益率の推移

当ファンドにはベンチマークはありません。



・ファンドの「年間収益率」は、「分配金再投資基準価額」の騰落率です。  
 ・2023年は10月31日までの騰落率を表しています。

委託会社のホームページ等で運用状況が開示されている場合があります。

# 手続・手数料等

## お申込みメモ

購入単位	最低単位を1円単位または1口単位として販売会社が定める単位
購入価額	購入申込受付日の翌営業日の基準価額（1万円当たり）
購入代金	販売会社が定める期日までにお支払い下さい。
換金単位	最低単位を1口単位として販売会社が定める単位
換金価額	換金申込受付日の翌営業日の基準価額（1万円当たり）
換金代金	原則として換金申込受付日から起算して5営業日目からお支払いします。
申込受付中止日	ニューヨーク証券取引所、オーストラリア証券取引所またはICEフューチャーズ・ヨーロッパのいずれかの休業日 (注) 申込受付中止日は、販売会社または委託会社にお問合わせ下さい。
申込締切時間	午後3時まで（販売会社所定の事務手続きが完了したもの）
購入の申込期間	2023年12月29日から2024年6月28日まで (終了前に有価証券届出書を提出することにより更新されます。)
換金制限	信託財産の資金管理を円滑に行なうために大口の換金申込には制限があります。
購入・換金申込受付の中止および取消し	金融商品取引所等における取引の停止、外国為替取引の停止その他やむを得ない事情があるときは、換金の申込みの受け付けを中止することがあります。
信託期間	無期限（2007年1月19日当初設定）
繰上償還	次のいずれかの場合には、委託会社は、事前に受益者の意向を確認し、受託会社と合意のうえ、信託契約を解約し、信託を終了させること（繰上償還）ができます。 <ul style="list-style-type: none"> <li>・受益権の口数が30億口を下ることとなった場合</li> <li>・信託契約を解約することが受益者のため有利であると認めるとき</li> <li>・やむを得ない事情が発生したとき</li> </ul>
決算日	毎月5日（休業日の場合翌営業日）
収益分配	年12回、収益分配方針に基づいて収益の分配を行ないます。 (注) 当ファンドには、「分配金再投資コース」と「分配金支払いコース」があります。なお、お取扱い可能なコースおよびコース名については異なる場合がありますので、販売会社にお問合わせ下さい。
信託金の限度額	3,000億円
公 告	電子公告の方法により行ない、ホームページ [https://www.daiwa-am.co.jp/] に掲載します。
運用報告書	毎年4月および10月の計算期末ならびに償還時に作成し、交付運用報告書をあらかじめお申出いただいたご住所にお届けします。また、電子交付を選択された場合には、所定の方法により交付します。
課税関係	課税上は株式投資信託として取扱われます。配当控除、益金不算入制度の適用はありません。 公募株式投資信託は税法上、NISA（少額投資非課税制度）の適用対象であり、2024年1月1日以降は一定の要件を満たした場合にNISAの適用対象となります。 ※2023年10月末現在のものであり、税法が改正された場合等には変更される場合があります。



## ファンドの費用・税金

### 〈ファンドの費用〉

投資者が直接的に負担する費用				
	料率等	費用の内容		
購入時手数料	販売会社が別に定める率 (上限) <b>2.2% (税抜2.0%)</b>	購入時の商品説明または商品情報の提供、投資情報の提供、取引執行等の対価です。		
信託財産留保額	ありません。	—		
投資者が信託財産で間接的に負担する費用				
	料率等	費用の内容		
運用管理費用 (信託報酬)	年率1.056% (税抜0.96%)	運用管理費用の総額は、日々の信託財産の純資産総額に対して左記の率を乗じて得た額とします。運用管理費用は、毎日計上され日々の基準価額に反映されます。		
委託会社	配分については、 下記参照	ファンドの運用と調査、受託会社への運用指図、基準価額の計算、目論見書・運用報告書の作成等の対価です。		
販売会社		運用報告書等各種書類の送付、口座内でのファンドの管理、購入後の情報提供等の対価です。		
受託会社		運用財産の管理、委託会社からの指図の実行の対価です。		
	〈運用管理費用の配分〉 (税抜) (注1)	委託会社	販売会社 (各販売会社の取扱純資産総額に応じて)	受託会社
	200億円以下の部分	年率0.413%	年率0.497%	年率0.05%
	200億円超 500億円以下の部分	年率0.373%	年率0.537%	
	500億円超の部分	年率0.333%	年率0.577%	
投資対象とする 投資信託証券	年率0.627% (税抜0.57%)	投資対象ファンドにおける運用管理費用等です。		
実質的に負担する 運用管理費用	<b>年率1.265% (税抜1.15%) 程度</b> (実際の組入状況により変動します。)			
	(実質的に負担する運用管理費用の配分) (実際の組入状況により変動します。) (税抜) (注1)	委託会社	販売会社 (各販売会社の取扱純資産総額に応じて)	受託会社
	200億円以下の部分	年率0.58%程度	年率0.50%程度	年率0.07%程度
	200億円超 500億円以下の部分	年率0.54%程度	年率0.54%程度	
	500億円超の部分	年率0.50%程度	年率0.58%程度	
その他の費用・ 手数料	(注2)	監査報酬、有価証券売買時の売買委託手数料、資産を外国で保管する場合の費用等を信託財産でご負担いただきます。なお、投資対象ファンドにおいては、前記の費用等のほか、先物取引・オプション取引等に要する費用をご負担いただきます。		

(注1) 「運用管理費用の配分」、「実質的に負担する運用管理費用の配分」には、別途消費税率を乗じた額がかかります。

(注2) 「その他の費用・手数料」については、運用状況等により変動するため、事前に料率、上限額等を示すことができません。

※購入時手数料について、くわしくは販売会社にお問合わせ下さい。

※運用管理費用の信託財産からの支払いは、毎計算期末または信託終了時に行なわれます。

※手数料等の合計額については、保有期間等に応じて異なりますので、表示することができません。また、上場不動産投資信託は市場価格により取引されており、費用を表示することができません。

### 〈税金〉・税金は表に記載の時期に適用されます。

- 以下の表は、個人投資者の源泉徴収時の税率であり、課税方法等により異なる場合があります。

時 期	項 目	税 金	
分 配 時	所得税および地方税	配当所得として課税 <sup>(注)</sup>	普通分配金に対して20.315%
換金(解約)時および償還時	所得税および地方税	譲渡所得として課税 <sup>(注)</sup>	換金(解約)時および償還時の差益(譲渡益)に対して20.315%

(注) 所得税、復興特別所得税および地方税が課されます。

※NISA(少額投資非課税制度)をご利用の場合

NISAは、少額上場株式等に関する非課税制度です。NISAをご利用の場合、毎年、一定額の範囲で新たに購入した公募株式投資信託などから生じる配当所得および譲渡所得が一定期間非課税となりますが、2024年1月1日以降は、一定の額を上限として、毎年、一定額の範囲で新たに購入した公募株式投資信託などから生じる配当所得および譲渡所得が無期限で非課税となります。

ご利用になれるのは、販売会社で非課税口座を開設するなど、一定の条件に該当する方が対象となります。また、2024年1月1日以降は、税法上の要件を満たした商品を購入した場合に限り、非課税の適用を受けることができます。くわしくは、販売会社にお問合わせ下さい。

※外国税額控除の適用となった場合には、分配時の税金が上記と異なる場合があります。

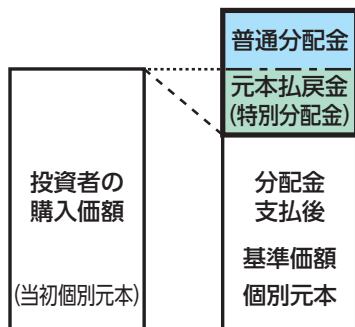
※上記は、2023年10月末現在のものですので、税法が改正された場合等には、税率等が変更される場合があります。

※法人の場合は上記とは異なります。

※税金の取扱いの詳細については、税務専門家等にご確認されることをお勧めします。

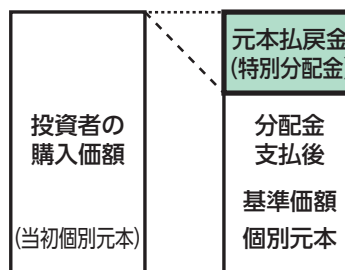
# 手続・手数料等

## (分配金の一部が元本の一部払戻しに相当する場合)



※元本払戻金(特別分配金)は実質的に元本の一部払戻しとみなされ、その金額だけ個別元本が減少します。また、元本払戻金(特別分配金)部分は**非課税扱い**となります。

## (分配金の全部が元本の一部払戻しに相当する場合)



普通分配金 … 個別元本(投資者のファンドの購入価額)を上回る部分からの分配金です。

元本払戻金 … 個別元本を下回る部分からの分配金です。分配後の投資者の個別元本は、元本払戻金(特別分配金)の額だけ(特別分配金) … 減少します。

### (参考情報) ファンドの総経費率

	総経費率(①+②)	運用管理費用の比率①	その他費用の比率②
常陽3分法ファンド	1.29%	1.06%	0.24%

※対象期間は2023年4月6日～2023年10月5日です。

※対象期間中の運用・管理にかかった費用の総額(原則として、募集手数料、売買委託手数料および有価証券取引税を含みません。)を、期中の平均受益権口数に期中の平均基準価額(1口当り)を乗じた数で除した値(年率)です。

※その他費用には、投資先ファンドにかかる費用が含まれています。

※投資先ファンドにおいて、上記以外に含まれていない費用は認識しておりません。

※投資先ファンドの費用について、計上された期間が異なる場合があります。

※これらの値はあくまでも参考であり、実際に発生した費用の比率と異なります。

※詳細につきましては、対象期間の運用報告書(全体版)をご覧ください。

# Memo

A series of horizontal dotted lines for writing.

# 大和アセットマネジメント

Daiwa Asset Management