

使用開始日 2024年1月11日

投資信託説明書 (交付目論見書)

ダイワ豪ドル建て高利回り証券ファンド — 予想分配金提示型 —

追加型投信 / 海外 / 資産複合



ご購入に際しては、本書の内容を十分にお読み下さい。

■委託会社 (ファンドの運用の指図等を行ないます。)

大和アセットマネジメント株式会社

金融商品取引業者 関東財務局長 (金商) 第352号

大和アセットマネジメント

Daiwa Asset Management

■受託会社 (ファンドの財産の保管、管理等を行ないます。)

三菱UFJ信託銀行株式会社

■委託会社の照会先



ホームページ

<https://www.daiwa-am.co.jp/>



コールセンター 受付時間 9:00 ~ 17:00 (営業日のみ)

0120-106212



■ファンドに関する投資信託説明書(請求目論見書)を含む詳細な情報は委託会社のホームページで閲覧、ダウンロードすることができます。また、本書には約款の主な内容が含まれていますが、約款の全文は請求目論見書に掲載されています。

■本文書は、金融商品取引法(昭和23年法律第25号)第13条の規定に基づく目論見書です。

UD
FONT

見やすく読みまちがえにくい
ユニバーサルデザインフォント
を採用しています。

商品分類			属性区分				
単位型・追加型	投資対象地域	投資対象資産(収益の源泉)	投資対象資産	決算頻度	投資対象地域	投資形態	為替ヘッジ
追加型	海外	資産複合	その他資産 (投資信託証券 (資産複合(債券、 ハイブリッド証券)))	年12回 (毎月)	オセアニア	ファンド・ オブ・ ファンズ	なし

※ 属性区分に記載している「為替ヘッジ」は、対円での為替リスクに対するヘッジの有無を記載しております。

※ 商品分類・属性区分の定義について

くわしくは、一般社団法人投資信託協会のホームページ[<http://www.toushin.or.jp/>]をご参照下さい。

大和アセットマネジメントでは、毎月分配型のファンドを、次の方にふさわしい運用商品と考えています。

- 年金の補完などを目的として、定期的に資産を取り崩すニーズがある方。
- 以下の分配金の仕組みを理解し、投資信託の運用を続けながら分配金を毎月受け取りたい方。
- ファンドの購入価額や運用状況によっては、分配金の一部または全部が実質的には元本の一部払い戻しに相当する場合があります。
(複利効果を重視して長期的な資産形成をお考えの方には、毎月分配型のファンドは適していません。)
- 分配金は計算期間中の収益を超えて支払われることがあり、分配金の水準は必ずしもファンドの収益率を示すものではありません。

〈委託会社の情報〉

委託会社名	大和アセットマネジメント株式会社
設立年月日	1959年12月12日
資本金	151億74百万円
運用する投資信託財産の 合計純資産総額	25兆7,390億28百万円 (2023年10月末現在)

- 本文書により行なう「ダイワ豪ドル建て高利回り証券ファンドー予想分配金提示型ー」の募集については、委託会社は、金融商品取引法第5条の規定により、有価証券届出書を2024年1月10日に関東財務局長に提出しており、2024年1月11日にその届出の効力が生じています。
- 当ファンドは、商品内容に関して重大な変更を行なう場合に、投資信託及び投資法人に関する法律に基づき、事前に受益者の意向を確認する手続きを行ないます。
- 当ファンドの信託財産は、受託会社により保管されますが、信託法によって受託会社の固有財産等との分別管理等が義務付けられています。
- 請求目論見書は、投資者の請求により販売会社から交付されます(請求を行なった場合には、その旨をご自身で記録しておくようにして下さい。)

ファンドの目的・特色

ファンドの目的



豪ドル建てのハイブリッド証券および普通社債等に投資し、高利回りの獲得を追求することにより、信託財産の着実な成長と安定した収益の確保をめざします。

ファンドの特色



豪ドル建てのハイブリッド証券および普通社債等に投資し、高利回りの獲得をめざします。

- ハイブリッド証券と普通社債に概ね均等に投資します。
- 発行体の信用力を調査し、魅力的と判断する銘柄に投資します。
- 発行体の信用力や個別証券の流動性、償還条項、バリュエーション等を勘案し、証券種別、業種などの分散の確保を図りつつ、ポートフォリオ全体のリスク・リターンの最適化をめざします。

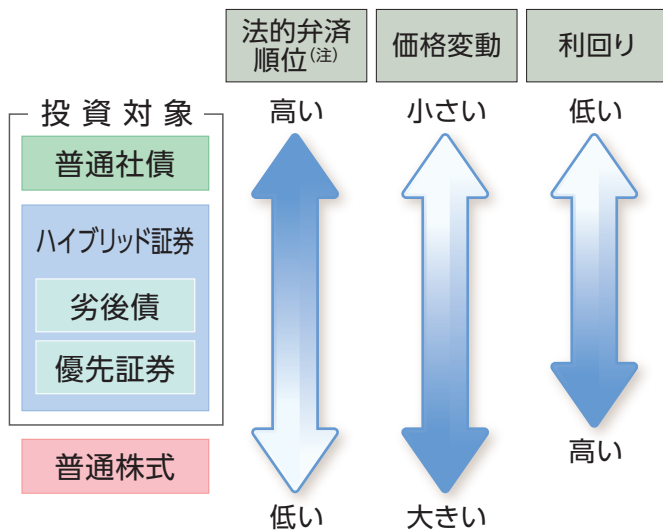
ハイブリッド証券とは

- ◆ ハイブリッド証券とは、債券と株式の性質を併せ持つ(ハイブリッド)証券です。
- ◆ 一般に国債や社債と比較して、信用リスクやハイブリッド証券固有のリスクにより、利回りが高いという特徴があります。

※ハイブリッド証券固有のリスクについては、「投資リスク」をご参照下さい。

ファンドの目的・特色

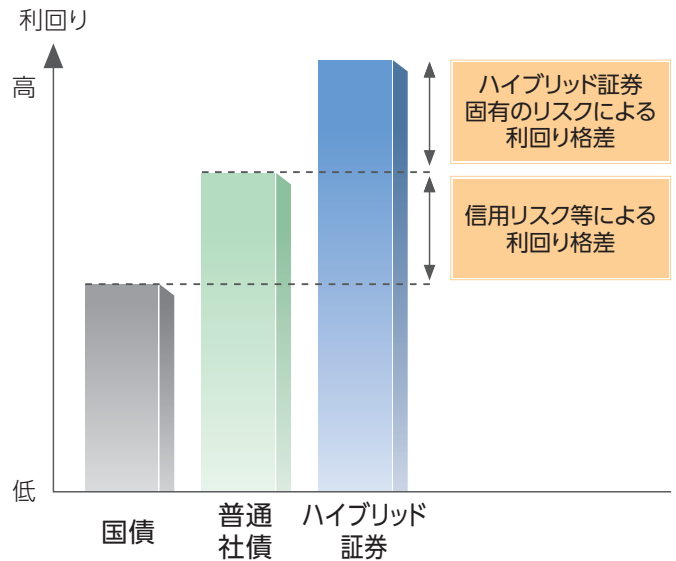
投資対象のイメージ



(注) 法的弁済順位とは、発行体が倒産等となった場合において、債権者等に対する残余財産を弁済する順位をいいます。

※上記は一般的なイメージであり、実際の価格変動や利回り等を表すものではありません。

普通社債とハイブリッド証券の利回り



※上記はイメージであり、実際の利回りとは異なります。

一般的なハイブリッド証券の性質

◆ 債券と株式の性質を併せ持つ(ハイブリッド)証券であり、劣後債、優先証券等があります。

債券としての性質

- ・クーポン(利息または配当)が定められています。
- ・満期や繰上償還時に額面で償還されます。

株式としての性質

- ・発行体を取り巻く経済状況等により、利息または配当の支払いや繰上償還が見送られるなど、発行体にとって資本に近い性質を有しています。

[劣後債および優先証券について]

劣後債	<ul style="list-style-type: none"> ・普通社債に比べて、法的弁済順位が劣後した債券です。 ・一般的に繰上償還条項が付与されており、利払繰延条項が付与されているものもあります。 ・償還期限がある「期限付劣後債」、償還期限の定めがない「永久劣後債」があります。
優先証券	<ul style="list-style-type: none"> ・法的弁済順位が普通株式より優先され、劣後債より劣る証券です。 ・一般的に繰上償還条項が付与されており、利払繰延条項が付与されているものもあります。

※上記は一般的なハイブリッド証券の性質について説明したものであり、実際のハイブリッド証券の性質すべてを網羅したものではなく、これに当てはまらない場合もあります。

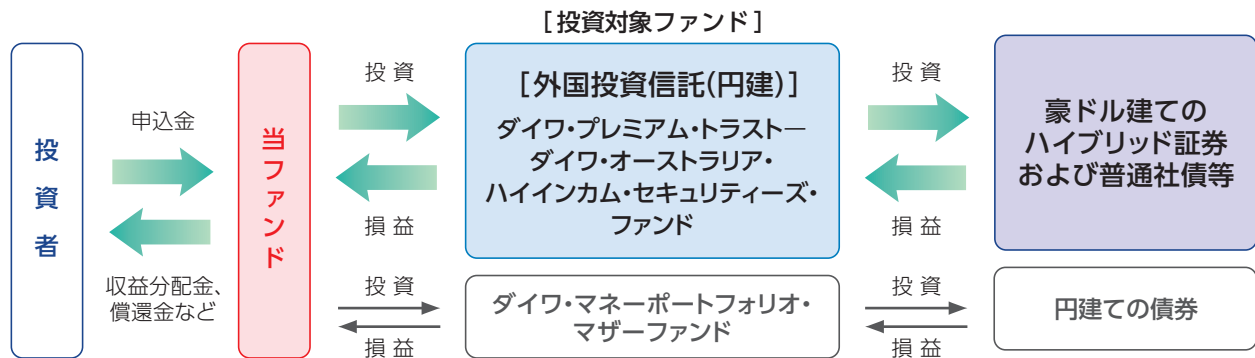
- ハイブリッド証券および普通社債の運用は、ヤラ・ファンズ・マネジメント・リミテッドが行ないます。

ヤラ・ファンズ・マネジメント・リミテッドについて

ヤラ・ファンズ・マネジメント・リミテッドは、オーストラリア市場に特化した投資運用会社ヤラ・キャピタル・マネジメント・グループの一部です。
スタイル・ニュートラルを含むオーストラリア株式商品のラインアップおよびコア債券、クレジット、マルチアセット等の債券戦略を日本やニュージーランドを含む様々な国際市場の投資家へ提供しています。

ファンドの仕組み

- 当ファンドは、以下の2本の投資信託証券に投資する「ファンド・オブ・ファンズ」です。
- 外国投資信託の受益証券を通じて、豪ドル建てのハイブリッド証券および普通社債等に投資します。



※ 投資対象ファンドについて、くわしくは、「投資対象ファンドの概要」をご参照下さい。

- 当ファンドは、通常の状態では、投資対象とする外国投資信託への投資割合を高位に維持することを基本とします。
- 原則として、為替変動リスクを回避するための為替ヘッジは行ないません。

- 大量の追加設定または解約が発生したとき、市況の急激な変化が予想されるとき、償還の準備に入ったとき等ならびに信託財産の規模によっては、ファンドの特色1.の運用が行なわれないことがあります。

主な投資制限

- 株式への直接投資は、行ないません。
- 投資信託証券への投資割合には、制限を設けません。
- 外貨建資産への直接投資は、行ないません。

ファンドの目的・特色



毎月17日(休業日の場合翌営業日)に決算を行ない、
基準価額に応じた分配金の支払いをめざします。

* 基準価額は1万口当たりとし、既払分配金を加算しません。

【分配方針】

- 1 分配対象額は、経費控除後の配当等収益と売買益(評価益を含みます。)等とします。
- 2 原則として、分配対象額の範囲内で、下記に基づき分配します。ただし、分配対象額が少額の場合には、分配を行わないことがあります。

● 計算期末の前営業日の基準価額に応じ、下記の金額の分配をめざします。

計算期末の前営業日から当該計算期末までに基準価額が急激に変動した場合等には、
下記の分配を行わないことがあります。

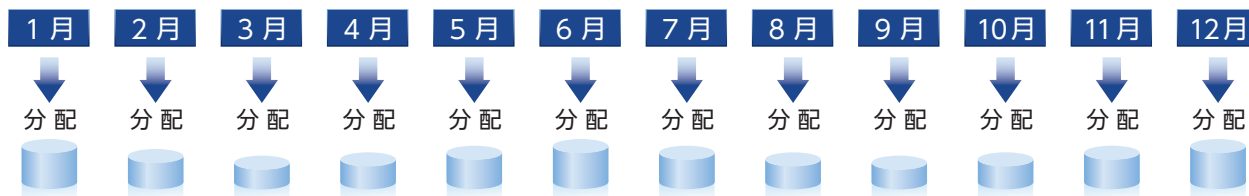
計算期末の前営業日の基準価額	分配金額(1万口当たり、税引前)
10,500円未満	利子・配当収入相当分(経費控除後) ^(注)
10,500円以上11,000円未満	100円
11,000円以上11,500円未満	150円
11,500円以上12,000円未満	200円
12,000円以上12,500円未満	250円
12,500円以上	300円

(注) 外国投資信託のポートフォリオにおける利子・配当収入相当分から、投資者が実質的に負担する運用管理費用を控除した額をいいます。

※ 基準価額に応じて、毎月の分配金額が変動します。基準価額が上記の一定の水準に一度でも到達すればその水準に応じた分配を続ける、というものではありません。

※ 分配により基準価額は下落します。そのため、基準価額に影響を与え、次期以降の分配金額は変動する場合があります。

収益分配のイメージ



※ 上記は、毎月の分配金額が変動する場合があることを表したイメージ図です。

※ 上記はイメージ図であり、将来の分配金の支払いおよびその金額について示唆、保証するものではありません。

※ 分配金額は、収益分配方針に基づいて委託会社が決定します。あらかじめ一定の額の分配をお約束するものではありません。分配金が支払われない場合もあります。

※ ファンドの基準価額は変動します。投資元本、利回りが保証されているものではありません。

追加的記載事項

[収益分配金に関する留意事項]

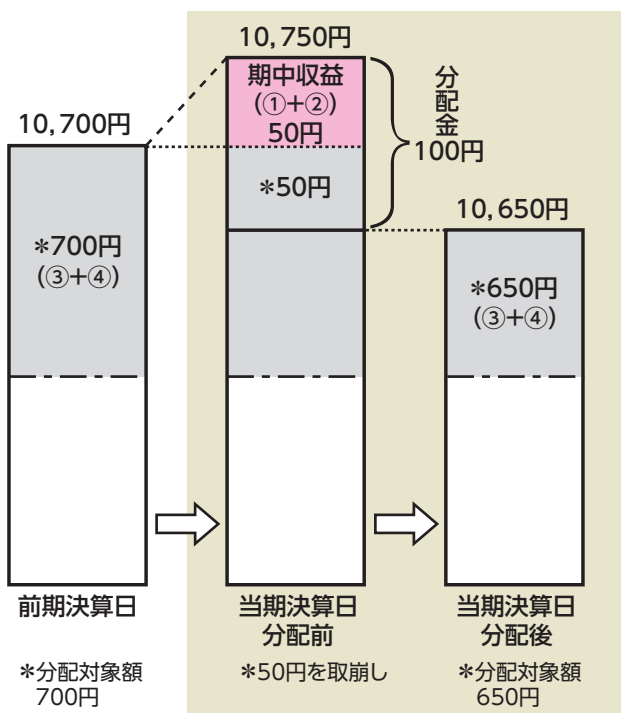
- 分配金は、預貯金の利息とは異なり、投資信託の純資産から支払われますので、分配金が支払われると、その金額相当分、基準価額は下がります。



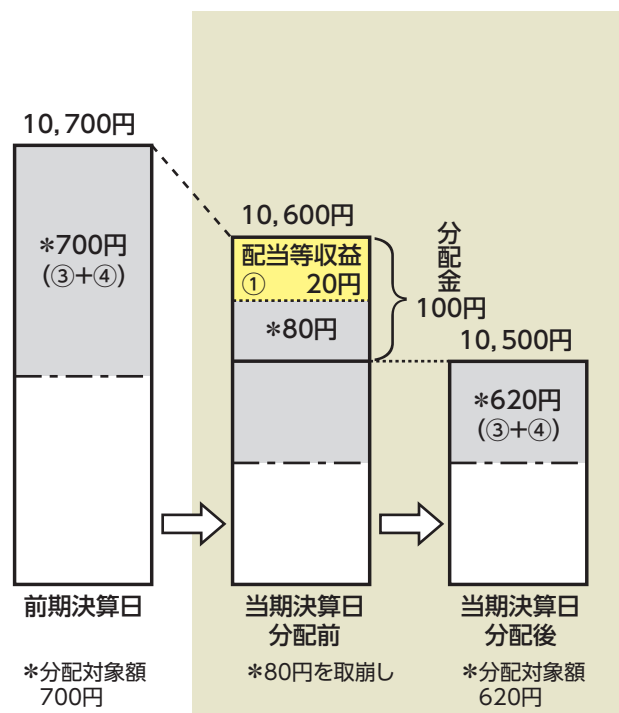
- 分配金は、計算期間中に発生した収益(経費控除後の配当等収益および評価益を含む売買益)を超えて支払われる場合があります。その場合、当期決算日の基準価額は前期決算日と比べて下落することになります。また、分配金の水準は、必ずしも計算期間におけるファンドの収益率を示すものではありません。

(計算期間中に発生した収益を超えて支払われる場合)

(前期決算日から基準価額が上昇した場合)



(前期決算日から基準価額が下落した場合)



(注) 分配対象額は、①経費控除後の配当等収益および②経費控除後の評価益を含む売買益ならびに③分配準備積立金および④収益調整金です。分配金は、分配方針に基づき、分配対象額から支払われます。

※上記はイメージであり、実際の分配金額や基準価額を示唆するものではありませんのでご留意下さい。

- 投資者のファンドの購入価額によっては、分配金の一部または全部が、実質的には元本の一部払戻しに相当する場合があります。ファンド購入後の運用状況により、分配金額より基準価額の値上がり率が小さかった場合も同様です。

(注)「手続・手数料等」の「税金」の部分にイメージ図を記載。

〔投資対象ファンドの概要〕

1. ダイワ・プレミアム・トラストーダイワ・オーストラリア・ハイインカム・セキュリティーズ・ファンド

形態 / 表示通貨	ケイマン籍の外国投資信託 / 円建
運用の基本方針	主として、豪ドル建てのハイブリッド証券(期限付劣後債、永久劣後債および優先証券)ならびに普通社債に投資することにより、インカム・ゲインおよびキャピタル・ゲインからなる長期的なトータル・リターンを追求します。
主な運用方針	<p>① ファンドは、通常の市況のもとで、その資産を、主に豪ドル建てで発行されるハイブリッド証券および普通社債で構成される分散されたポートフォリオに投資することをめざします。</p> <p>② 通常の市場環境のもとで、その資産を普通社債(上場社債および非上場社債等)とハイブリッド証券(期限付劣後債、永久劣後債、優先証券等)に概ね均等に投資します。</p> <p>③ 投資顧問会社が、そのクレジット運用チームによる発行体の信用力の調査および評価に基づいて、リスク対比で魅力的と判断する投資適格、非投資適格、無格付け銘柄に投資します。</p> <p>④ 投資にあたっては、発行体の信用力や個別証券の流動性、償還条項、バリュエーション等を勘案し、証券種別、業種などの分散の確保を図りつつ、ポートフォリオ全体のリスク・リターンの最適化をめざして投資を行ないます。</p> <p>⑤ 投資対象証券の組入比率は、原則として信託財産の純資産総額の90%程度以上に維持することをめざします。ただし、ポートフォリオや市場の状況によってはその限りではありません。</p> <p>⑥ 原則として対円の為替ヘッジは行ないません。</p>
管理報酬等	純資産総額に対して年率0.72%程度 ただし、この他に「ダイワ・プレミアム・トラストーダイワ・オーストラリア・ハイインカム・セキュリティーズ・ファンド」に対して、固定報酬として年額13,500米ドルがかかります。また、監査費用、弁護士費用、有価証券売買委託手数料等、投資対象ファンドの運営に必要な各種経費がかかります。
投資顧問会社	ヤラ・ファンズ・マネジメント・リミテッド

2. ダイワ・マネー・ポートフォリオ・マザーファンド

運用の基本方針	安定した収益の確保をめざして安定運用を行ないます。
主な投資態度	<p>① 円建ての債券を中心に投資し、安定した収益の確保をめざして安定運用を行ないます。</p> <p>② 円建資産への投資にあたっては、残存期間が1年未満、取得時においてA-2格相当以上の債券およびコマーシャル・ペーパーに投資することを基本とします。</p>
運用管理費用 (信託報酬)	かかりません。
委託会社	大和アセットマネジメント株式会社

投資リスク



基準価額の変動要因



- 当ファンドは、値動きのある有価証券等に投資しますので、基準価額は変動します。したがって、投資元本が保証されているものではなく、これを割込むことがあります。信託財産に生じた利益および損失は、すべて投資者に帰属します。
- 投資信託は預貯金とは異なります。

主な変動要因

<p>価格変動リスク・信用リスク</p>	<p>組入資産の価格が下落した場合には、基準価額が下落する要因となり、投資元本を割込むことがあります。</p>
<p>公社債の価格変動</p>	<p>公社債の価格は、一般に金利が低下した場合には上昇し、金利が上昇した場合には下落します。また、公社債の価格は、発行体の信用状況によっても変動します。特に、発行体が債務不履行を発生させた場合、またはその可能性が予想される場合には、公社債の価格は下落します。</p> <p>投資適格でない(BB格相当以下)社債は、投資適格社債に比べ、一般に債務不履行が生じるリスクが高いと考えられます。また、投資適格社債に比べ、一般に市場規模や取引量が小さく、流動性が低いことにより本来想定される投資価値とは乖離した価格水準で取引される場合もあるなど、価格の変動性が大きくなる傾向があります。</p>
<p>ハイブリッド証券の価格変動</p>	<p>ハイブリッド証券の価格は、金利、発行体の企業業績等を反映して変動します。一般に、金利の上昇、発行体の企業業績の悪化等は、ハイブリッド証券の価格下落の要因となると考えられます。ハイブリッド証券の価格は、発行体の信用状況によっても変動します。特に、発行体の財政難、経営不安等が生じた場合、または生じることが予想される場合には、大きく下落します。</p> <p>また、公社債などに比べ、一般に市場規模や取引量が小さく、流動性が低いことにより本来想定される投資価値とは乖離した価格水準で取引される場合もあるなど、価格の変動性が大きくなる傾向があります。</p> <p>ハイブリッド証券固有のリスクとして、以下のようなものがあげられます。</p> <p>[劣後リスク(法的弁済順位が劣後するリスク)]</p> <p>一般的に、ハイブリッド証券の法的弁済順位は、株式に優先し、普通社債に劣後します。したがって、発行体が倒産等となった場合、他の優先する債権が全額支払われない限りハイブリッド証券は元利金の支払いを受けることができません。</p> <p>また、ハイブリッド証券は、一般的に普通社債と比較して格付けが低く、さらに格付けが低下する場合には、ハイブリッド証券の価格が普通社債以上に大きく下落する場合があります。</p> <p>[繰上償還延期リスク]</p> <p>一般的に、ハイブリッド証券には、繰上償還条項が付与されていますが、繰上償還の実施は発行体が決定することとなっています。繰上償還日に償還されることを前提として取引されている証券は、市場環境等の要因によって予定された期日に繰上償還が実施されない場合、あるいは実施されないと思込まれる場合には、当該証券の価格が下落することがあります。</p> <p>[利払繰延リスク]</p> <p>ハイブリッド証券には、利払繰延条項が付与されているものがあり、利息または配当の支払いが繰り延べまたは停止される可能性があります。</p>

<p>為替変動リスク</p>	<p>外貨建資産については、資産自体の価格変動のほか、当該外貨の円に対する為替レートの変動の影響を受けます。組入外貨建資産について、当該外貨の為替レートが円高方向に進んだ場合には、基準価額が下落する要因となり、投資元本を割込むことがあります。</p>
<p>カントリー・リスク</p>	<p>投資対象国・地域において、政治・経済情勢の変化等により市場に混乱が生じた場合、または取引に対して新たな規制が設けられた場合には、基準価額が予想外に下落したり、方針に沿った運用が困難となることがあります。</p>
<p>そ の 他</p>	<p>解約資金を手当てするため組入証券を売却する際、市場規模や市場動向によっては市場実勢を押下げ、当初期待される価格で売却できないこともあります。この場合、基準価額が下落する要因となります。</p>

※基準価額の変動要因は、上記に限定されるものではありません。

その他の留意点

- 当ファンドのお取引に関しては、金融商品取引法第37条の6の規定（いわゆるクーリング・オフ）の適用はありません。
- 当ファンドは、大量の解約が発生し短時間で解約資金を手当てする必要性が生じた場合や主たる取引市場において市場環境が急変した場合等に、一時的に組入資産の流動性が低下し、市場実勢から期待できる価格で取引できないリスク、取引量が限られてしまうリスクがあります。
これにより、基準価額にマイナスの影響を及ぼす可能性や、換金の申込みの受け付けが中止となる可能性、換金代金のお支払いが遅延する可能性があります。
- ハイブリッド証券に関する規制や基準の変更等がハイブリッド証券市場に大きな影響を及ぼす可能性があります。
- 当ファンドは、忠実義務に基づき、投資する投資信託証券について、その価格が入手できない、または入手した価格で評価すべきでないと考えられる場合には、適正と判断する直近の日の価格など当社が時価と認める価格で評価することがあります。

リスクの管理体制

- 委託会社では、取締役会が決定した運用リスク管理に関する基本方針に基づき、運用本部から独立した部署および会議体が直接的または間接的に運用本部へのモニタリング・監視を通し、運用リスクの管理を行ないます。
- 委託会社では、流動性リスク管理に関する規程を定め、ファンドの組入資産の流動性リスクのモニタリングなどを実施するとともに、緊急時対応策の策定・検証などを行ないます。
- 取締役会等は、流動性リスク管理の適切な実施の確保や流動性リスク管理態勢について、監督します。

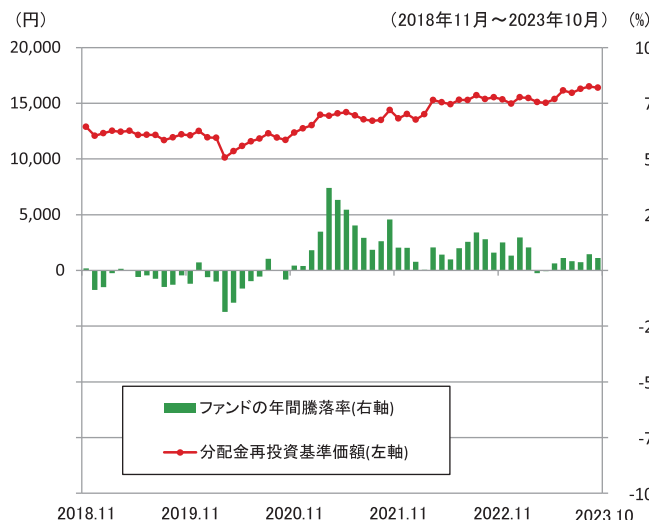


参考情報

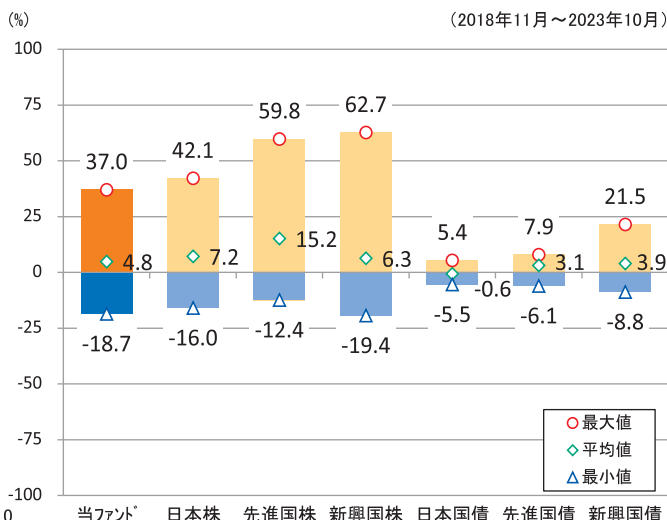


●下記のグラフは、ファンドと代表的な資産クラスを定量的に比較できるように作成したものです。右のグラフは過去5年間に於ける年間騰落率(各月末における直近1年間の騰落率)の平均・最大・最小を、ファンドおよび他の代表的な資産クラスについて表示しています。また左のグラフはファンドの過去5年間に於ける年間騰落率の推移を表示しています。

ファンドの年間騰落率と分配金再投資基準価額の推移



他の代表的な資産クラスとの騰落率の比較



※各資産クラスは、ファンドの投資対象を表しているものではありません。

※ファンドの年間騰落率は、分配金(税引前)を分配時にファンドへ再投資したものとみなして計算したものであり、実際の基準価額に基づいて計算した年間騰落率とは異なる場合があります。

※ファンドの年間騰落率において、過去5年間分のデータが算出できない場合は以下のルールで表示しています。

- ①年間騰落率に該当するデータがない場合には表示されません。
- ②年間騰落率が算出できない期間がある場合には、算出可能な期間についてのみ表示しています。
- ③インデックスファンドにおいて、①②に該当する場合には、当該期間についてベンチマークの年間騰落率で代替して表示します。

※資産クラスについて

- 日本株: 配当込みTOPIX
- 先進国株: MSCIコクサイ・インデックス (配当込み、円ベース)
- 新興国株: MSCIエマージング・マーケット・インデックス (配当込み、円ベース)
- 日本国債: NOMURA-BPI国債
- 先進国債: FTSE世界国債インデックス (除く日本、円ベース)
- 新興国債: JPモルガン ガバメント・ボンド・インデックスー エマージング・マーケット グローバル ダイバーシファイド (円ベース)

※指数について

●配当込みTOPIXの指数値および同指数にかかる標章または商標は、株式会社 J P X 総研または株式会社 J P X 総研の関連会社(以下「J P X」といいます。)の知的財産であり、指数の算出、指数値の公表、利用など同指数に関するすべての権利・ノウハウおよび同指数にかかる標章または商標に関するすべての権利は J P X が有します。J P X は、同指数の指数値の算出または公表の誤謬、遅延又は中断に対し、責任を負いません。●MSCIコクサイ・インデックスおよびMSCIエマージング・マーケット・インデックスは、MSCI Inc. (「MSCI」)が開発した指数です。本ファンドは、MSCIによって保証、推奨、または宣伝されるものではなく、MSCIは本ファンドまたは本ファンドが基づいているインデックスに関していかなる責任も負いません。免責事項全文についてはこちらをご覧ください。〔<https://www.daiwa-am.co.jp/specialreport/globalmarket/notice.html>〕●NOMURA-BPI国債は、野村フィデューシャリー・リサーチ&コンサルティング株式会社が公表する国内で発行された公募利付国債の市場全体の動向を表す投資収益指数で、一定の組み入れ基準に基づいて構成された国債ポートフォリオのパフォーマンスをもとに算出されます。NOMURA-BPI国債の知的財産権とその他一切の権利は同社に帰属しています。また、同社は当該指数の正確性、完全性、有用性を保証するものではなく、ファンドの運用成果等に関して一切責任を負いません。●FTSE世界国債インデックスは、FTSE Fixed Income LLCにより運営されている債券インデックスです。同指数はFTSE Fixed Income LLCの知的財産であり、指数に関するすべての権利はFTSE Fixed Income LLCが有しています。●JPモルガン ガバメント・ボンド・インデックスー エマージング・マーケット グローバル ダイバーシファイドは、信頼性が高いとみなす情報に基づき作成していますが、J.P. Morganはその完全性・正確性を保証するものではありません。本指数は許諾を受けて使用しています。J.P. Morganからの書面による事前承認なしに本指数を複製・使用・頒布することは認められていません。Copyright 2016, J.P. Morgan Chase & Co. All rights reserved.

運用実績

●ダイワ豪ドル建て高利回り証券ファンド ―予想分配金提示型―

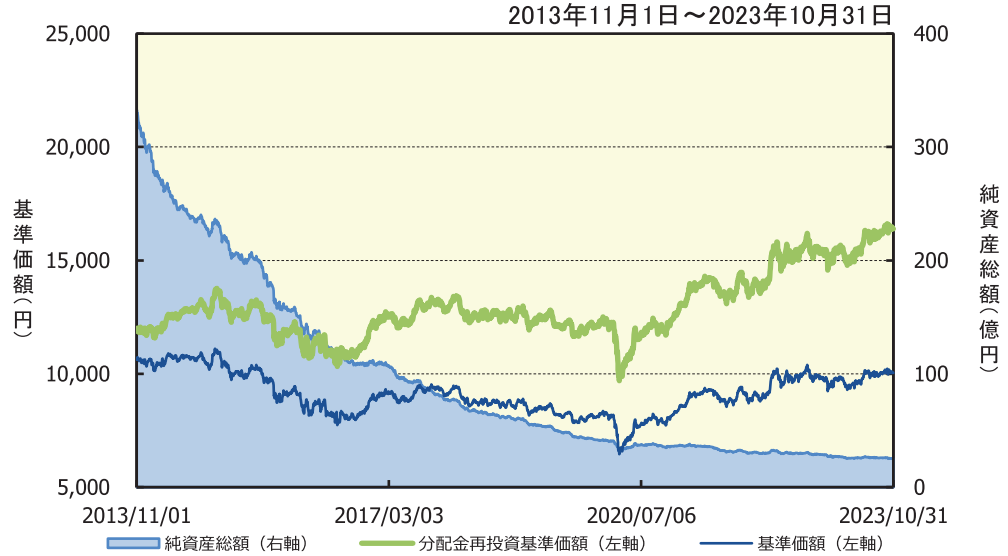
2023年10月31日現在

※過去の実績を示したものであり、将来の成果を示唆・保証するものではありません。

基準価額・純資産の推移

基準価額	10,044円
純資産総額	25億円

基準価額の騰落率	
期間	ファンド
1カ月間	-0.7%
3カ月間	2.9%
6カ月間	9.0%
1年間	5.5%
3年間	40.0%
5年間	31.2%
設定来	64.0%



※上記の「基準価額の騰落率」とは、「分配金再投資基準価額」の騰落率です。

※「分配金再投資基準価額」は、分配金(税引前)を分配時にファンドへ再投資したものとみなして計算しています。※基準価額の計算において実質的な運用管理費用(信託報酬)は控除しています。

分配の推移 (10,000口当たり、税引前)

直近1年間分配金合計額: 400円 設定来分配金合計額: 4,870円

決算期	第121期	第122期	第123期	第124期	第125期	第126期	第127期	第128期	第129期	第130期	第131期	第132期
	22年11月	22年12月	23年1月	23年2月	23年3月	23年4月	23年5月	23年6月	23年7月	23年8月	23年9月	23年10月
分配金	30円	30円	30円	30円	30円	30円	30円	30円	40円	40円	40円	40円

※分配金は、収益分配方針に基づいて委託会社が決定します。あらかじめ一定の額の分配をお約束するものではありません。分配金が支払われない場合もあります。

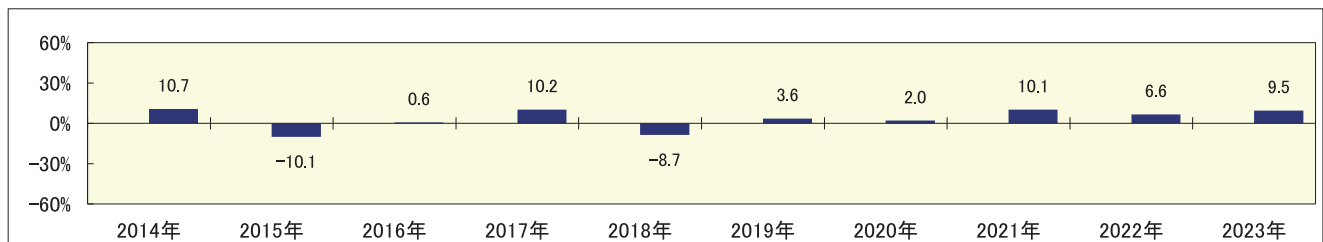
主要な資産の状況

※比率は、純資産総額に対するものです。

組入上位10ファンド		
運用会社名	ファンド名	比率
ヤラ・ファンズ・マネジメント・リミテッド	ダイワ・オーストラリア・ハイインカム・セキュリティーズ・ファンド	98.5%
大和アセットマネジメント	ダイワ・マネーポートフォリオ・マザーファンド	0.0%
合計		98.5%

年間収益率の推移

当ファンドにはベンチマークはありません。



・ファンドの「年間収益率」は、「分配金再投資基準価額」の騰落率です。

・2023年は10月31日までの騰落率を表しています。

委託会社のホームページ等で運用状況が開示されている場合があります。

手続・手数料等



お申込みメモ



購入単位	最低単位を1円単位または1口単位として販売会社が定める単位
購入価額	購入申込受付日の翌営業日の基準価額(1万口当たり)
購入代金	販売会社が定める期日までにお支払い下さい。
換金単位	最低単位を1口単位として販売会社が定める単位
換金価額	換金申込受付日の翌営業日の基準価額(1万口当たり)
換金代金	原則として換金申込受付日から起算して6営業日目からお支払いします。
申込受付中止日	①ニューヨークの銀行またはオーストラリア証券取引所のいずれかの休業日 ②①のほか、一部解約金の支払い等に支障を来すおそれがあるとして委託会社が定める日 ※ただし、購入申込については、当ファンドの運営および受益者に与える影響を考慮して受付けを行なうことがあります。 (注)申込受付中止日は、販売会社または委託会社にお問合わせ下さい。
申込締切時間	午後3時まで(販売会社所定の事務手続きが完了したもの)
購入の申込期間	2024年1月11日から2024年7月10日まで (終了前に有価証券届出書を提出することにより更新されます。)
換金制限	信託財産の資金管理を円滑に行なうために大口の換金申込には制限があります。
購入・換金申込受付の中止および取消し	金融商品取引所等における取引の停止、外国為替取引の停止その他やむを得ない事情があるときは、購入、換金の申込みの受付けを中止することがあります。
信託期間	2012年10月18日から2024年10月17日まで 受益者に有利であると認めるときは、受託会社と合意のうえ、信託期間を延長できます。
繰上償還	●主要投資対象とする組入外国投資信託が存続しないこととなる場合には、受託会社と合意のうえ、信託契約を解約し、信託を終了(繰上償還)させます。 ●次のいずれかの場合には、委託会社は、事前に受益者の意向を確認し、受託会社と合意のうえ、信託契約を解約し、繰上償還できます。 ・受益権の口数が30億口を下ることとなった場合 ・信託契約を解約することが受益者のため有利であると認めるとき ・やむを得ない事情が発生したとき
決算日	毎月17日(休業日の場合翌営業日)
収益分配	年12回、収益分配方針に基づいて収益の分配を行ないます。 (注)当ファンドには、「分配金再投資コース」と「分配金支払いコース」があります。なお、お取扱い可能なコースおよびコース名については異なる場合がありますので、販売会社にお問合わせ下さい。
信託金の限度額	850億円
公 告	電子公告の方法により行ない、ホームページ[https://www.daiwa-am.co.jp/]に掲載します。
運用報告書	毎年4月および10月の計算期末ならびに償還時に作成し、交付運用報告書をあらかじめお申出いただいたご住所にお届けします。 また、電子交付を選択された場合には、所定の方法により交付します。
課税関係	課税上は株式投資信託として取扱われます。配当控除、益金不算入制度の適用はありません。 公募株式投資信託は税法上、一定の要件を満たした場合にNISA(少額投資非課税制度)の適用対象となります。 当ファンドは、NISAの対象ではありません。 ※2023年10月末現在のものであり、税法が改正された場合等には変更される場合があります。



ファンドの費用・税金



ファンドの費用

投資者が直接的に負担する費用

	料 率 等	費 用 の 内 容
購 入 時 手 数 料	販売会社が別に定める率 (上限) <u>3.3% (税抜3.0%)</u>	購入時の商品説明または商品情報の提供、投資情報の提供、取引執行等の対価です。
信 託 財 産 留 保 額	ありません。	—

投資者が信託財産で間接的に負担する費用

	料 率 等	費 用 の 内 容
運 用 管 理 費 用 (信 託 報 酬)	年率1.188% (税抜1.08%)	運用管理費用の総額は、日々の信託財産の純資産総額に対して左記の率を乗じて得た額とします。運用管理費用は、毎日計上され日々の基準価額に反映されます。
配 分 (税 抜) (注 1)	委託会社	年率0.30%
	販売会社	年率0.75%
	受託会社	年率0.03%
投 資 対 象 と す る 投 資 信 託 証 券	年率0.72%程度 ※この他に「ダイワ・プレミアム・トラスト・ダイワ・オーストラリア・ハイインカム・セキュリティーズ・ファンド」に対して、固定報酬として年額13,500米ドルがかかります。	投資対象ファンドにおける運用管理費用等です。
実 質 的 に 負 担 す る 運 用 管 理 費 用	<u>年率1.908% (税込) 程度</u> (純資産総額によっては上回る場合があります。)	
そ の 他 の 費 用・ 手 数 料	(注2)	監査報酬、有価証券売買時の売買委託手数料、先物取引・オプション取引等に要する費用、資産を外国で保管する場合の費用等を信託財産でご負担いただきます。

(注1)「運用管理費用の配分」には、別途消費税率を乗じた額がかかります。

(注2)「その他の費用・手数料」については、運用状況等により変動するため、事前に料率、上限額等を示すことができません。

※購入時手数料について、くわしくは販売会社にお問合わせ下さい。

※運用管理費用の信託財産からの支払いは、毎計算期末または信託終了時に行なわれます。

※手数料等の合計額については、保有期間等に応じて異なりますので、表示することができません。

税金

- ・税金は表に記載の時期に適用されます。
- ・以下の表は、個人投資者の源泉徴収時の税率であり、課税方法等により異なる場合があります。

時期	項目	税金
分配時	所得税および地方税	配当所得として課税 ^(注) 普通分配金に対して20.315%
換金(解約)時および償還時	所得税および地方税	譲渡所得として課税 ^(注) 換金(解約)時および償還時の差益(譲渡益)に対して20.315%

(注)所得税、復興特別所得税および地方税が課されます。

※外国税額控除の適用となった場合には、分配時の税金が上記と異なる場合があります。

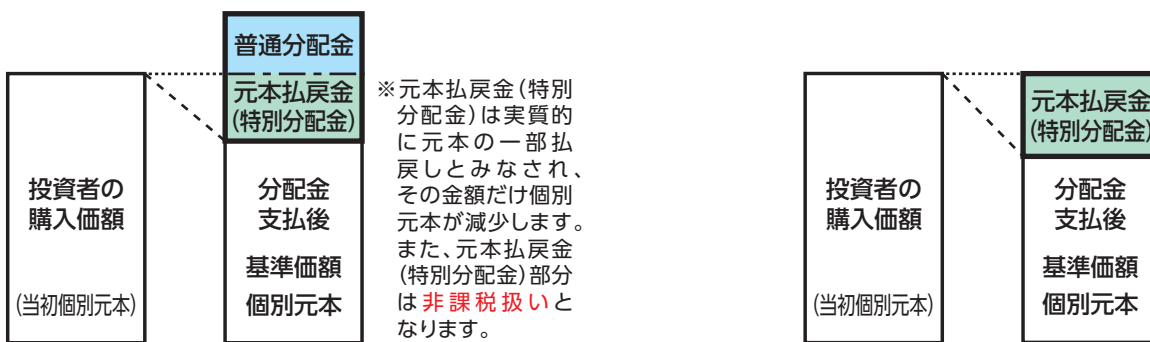
※上記は、2023年10月末現在のものですので、税法が改正された場合等には、税率等が変更される場合があります。

※法人の場合は上記とは異なります。

※税金の取扱いの詳細については、税務専門家等にご確認されることをお勧めします。

(分配金の一部が元本の一部払戻しに相当する場合)

(分配金の全部が元本の一部払戻しに相当する場合)



普通分配金 … 個別元本(投資者のファンドの購入価額)を上回る部分からの分配金です。

元本払戻金 … 個別元本を下回る部分からの分配金です。分配後の投資者の個別元本は、元本払戻金(特別分配金)の額だけ(特別分配金) 減少します。

(参考情報) ファンドの総経費率

	総経費率 (①+②)	運用管理費用の比率 ①	その他費用の比率 ②
ダイワ豪ドル建て高利回り証券ファンドー 予想分配金提示型ー	2.23%	1.18%	1.05%

※対象期間は2023年4月18日～2023年10月17日です。

※対象期間中の運用・管理にかかった費用の総額(原則として、募集手数料、売買委託手数料および有価証券取引税を含みません。)を、期中の平均受益権口数に期中の平均基準価額(1口当り)を乗じた数で除した値(年率)です。

※その他費用には、投資先ファンドにかかる費用が含まれています。

※投資先ファンドにおいて、上記以外に含まれていない費用は認識しておりません。

※投資先ファンドの費用について、計上された期間が異なる場合があります。

※これらの値はあくまでも参考であり、実際に発生した費用の比率と異なります。

※詳細につきましては、対象期間の運用報告書(全体版)をご覧ください。

大和アセットマネジメント

Daiwa Asset Management