

デジタルヘルス株式ファンド

追加型投信 / 内外 / 株式

[投資信託説明書(交付目論見書) | 2024.1.11]

DIGITAL
HEALTH

本書は、金融商品取引法(昭和23年法律第25号)第13条の規定に基づく目論見書です。

| 商品分類 | | | 属性区分 | | | | |
|---------|--------|---------------|--------|------|-------------|--------------|-------|
| 単位型・追加型 | 投資対象地域 | 投資対象資産(収益の源泉) | 投資対象資産 | 決算頻度 | 投資対象地域 | 投資形態 | 為替ヘッジ |
| 追加型 | 内外 | 株式 | その他資産 | 年1回 | グローバル(日本含む) | ファンド・オブ・ファンズ | なし |

属性区分の「投資対象資産」に記載されている「その他資産」とは、投資信託証券(株式、一般)です。
属性区分における「為替ヘッジ」は、対円での為替変動リスクに対するヘッジの有無を記載しております。
商品分類および属性区分の定義については、一般社団法人投資信託協会のホームページ(www.toushin.or.jp)をご参照ください。

- ファンドに関する投資信託説明書(請求目論見書)は、委託会社のホームページに掲載しております。
- ファンドの信託約款の全文は、投資信託説明書(請求目論見書)に掲載しております。
- 投資信託説明書(請求目論見書)は、販売会社にご請求いただければ当該販売会社を通じて交付いたします。
なお、投資信託説明書(請求目論見書)の交付を請求された場合は、その旨をご自身で記録しておくようにしてください。
- ファンドの内容に関して重大な変更を行う場合は、投資信託及び投資法人に関する法律に基づき、事前に受益者の意向を確認する手続きを行います。
- ファンドの信託財産は、信託法に基づき、受託会社において分別管理されています。

この投資信託説明書(交付目論見書)により行う「デジタルヘルス株式ファンド」(以下「ファンド」ということがあります。)の募集については、委託会社は金融商品取引法第5条の規定により有価証券届出書を2024年1月10日に関東財務局長に提出しており、2024年1月11日にその効力が生じております。

ファンドの販売会社、基準価額などについては、下記委託会社の照会先までお問い合わせください。

委託会社 [ファンドの運用の指図を行う者]

T&Dアセットマネジメント株式会社

設立年月日: 1980年12月19日 資本金: 11億円
(資本金、運用純資産総額は2023年10月末日現在)

<照会先>

電話番号: 03-6722-4810 インターネットホームページ: <https://www.tdasset.co.jp/>

(受付時間は営業日の午前9時~午後5時)

受託会社 [ファンドの財産の保管および管理を行う者]

三井住友信託銀行株式会社

ご購入に際しては、本書の内容を十分にお読みください。

ファンドの目的・特色



ファンドの目的

信託財産の成長を図ることを目的として運用を行います。

ファンドの特色

①主として世界各国(日本を含む)のデジタルヘルス企業の株式等に実質的に投資します。

- 主として円建の外国投資証券であるクレディ・スイス(ルクセンブルク)デジタル・ヘルス・エクイティ・ファンドーEB JPYクラス(以下「外国投資証券」あるいは「投資信託証券」ということがあります。)への投資を通じて、世界のデジタルヘルス企業の株式等に投資します。
- 外国投資証券の運用は、クレディ・スイス・アセット・マネジメント(スイス)エイジーが行います。
- 外国投資証券における組入外貨建資産については、原則として為替ヘッジを行いません。

②株式等への投資にあたっては、ピュア・プレイヤーを厳選します。

- ピュア・プレイヤーとは、デジタルヘルス企業の中でも、デジタルヘルス分野からの収益の割合が50%以上を占める企業をいいます。
- ピュア・プレイヤーに厳選投資することで、デジタルヘルス分野以外の事業を多く行う企業の株式などが組み入れられることを防ぎ、デジタルヘルス分野の成長からの恩恵を享受できる銘柄選択を目指します。

【デジタルヘルス企業とは？】

従来のヘルスケアのシステムを根本から変えるポテンシャルを持った、革新的なテクノロジーを持つ企業をいいます。

医療分野で進展するデジタルイゼーション*

デジタル技術の活用やデータ解析の精度向上により、新たな医療技術の開発が早いペースで進んでいます。今後5年～10年の間に、ヘルスケアのあらゆる分野にテクノロジーが導入され、医療の効率化が進むと予想されています。

* デジタルイゼーションとはデジタル技術の活用によりビジネスモデルを変革し、新たな価値を生み出すことです。

予防・ 早期診断

- ゲノム診断
- AIによる画像診断

ゲノムとは、DNAのすべての遺伝情報のことで、遺伝子がDNAの特定の部分を指すのに対してゲノムはもっと広いすべての遺伝情報を指します。ゲノム解析により患者個人の体質や病気の特性に合わせた治療が行えるようになります。

治す医療

- 遺伝子治療
- 再生医療
- バイオ医薬品

バイオ医薬品とは、遺伝子工学を応用した方法で微生物や動物細胞の働きを利用して作る薬のことで、病気の原因に直接働きかける特異性が高いことから、薬効が高く、副作用も少ないことが期待されています。

支える医療

- オンライン診療
- オンライン服薬指導
- 治療アプリ
- 遠隔モニタリング

デジタルの活用で医療のプラットフォームが変わる 見えてくる医療のパラダイムシフト

出所: 各種情報に基づきT&Dアセットマネジメントが作成

上記はイメージの一部であり、すべてを網羅したものではありません。将来の投資成果等を示唆あるいは保証するものではありません。

資金動向や市況動向等によっては、上記のような運用が行われない場合があります。

ファンドが投資するのは3つのテーマにおけるピュア・プレイヤー

収益の50%以上をデジタルヘルス分野から上げる企業(ピュア・プレイヤー)にのみ投資します。ピュア・プレイヤーにフォーカスし、ボトムアップでのファンダメンタルズ分析に基づき、確信度の高い銘柄へ投資します。ファンドはクレディ・スイス・アセット・マネジメントのデジタルヘルス株式戦略を活用して運用を行います。

3つの魅力的なサブテーマへ投資



出所:クレディ・スイス・アセット・マネジメントからの情報に基づきT&Dアセットマネジメントが作成

投資プロセス

投資先株式の銘柄選定プロセスは、すべてボトムアップです。ヘルスケアのシステムを根本的に変えることができる革新的なテクノロジーや、ヘルスケアのコストを削減し、患者の生活改善につながるような開発を行うピュア・プレイヤー企業に投資します。デジタルヘルス分野の企業だとしても、テクノロジーの革新における先駆者ではない企業へは投資しません。

下記の5項目の評価によって投資判断が行われます。
主に4項目において高い評価が得られた銘柄に投資します。

- 1 起業家精神
- 2 製品およびテクノロジー
- 3 財務
- 4 競争力
- 5 ESG



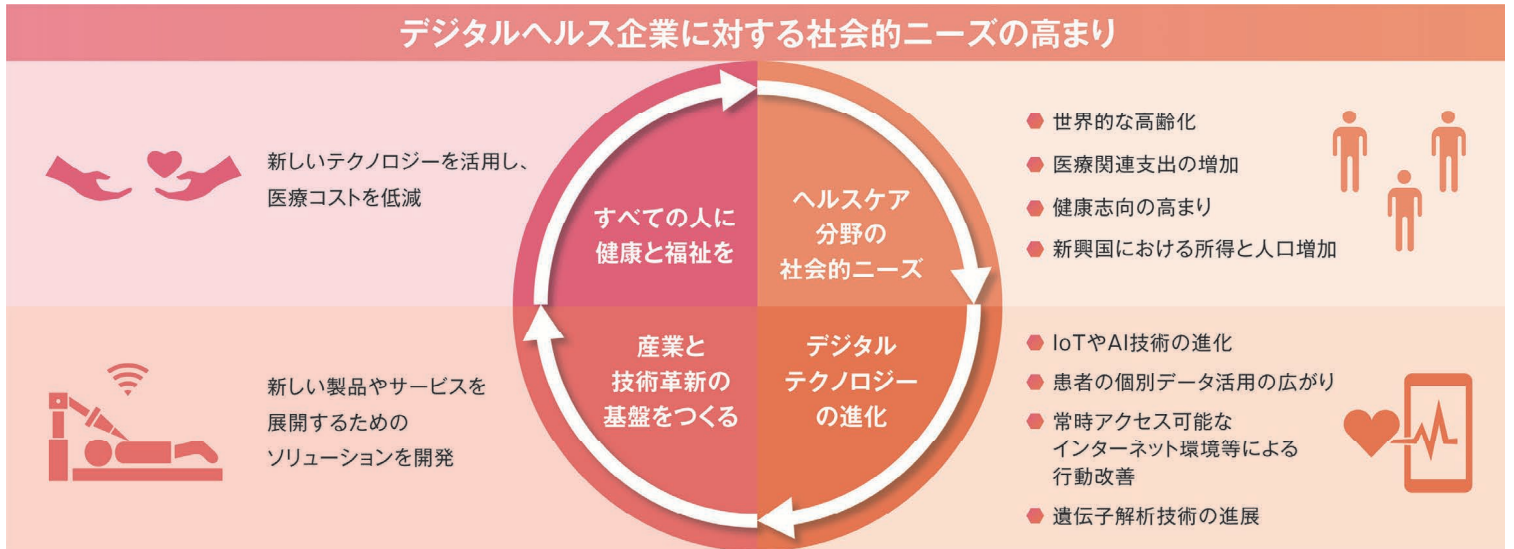
出所:クレディ・スイス・アセット・マネジメントからの情報に基づきT&Dアセットマネジメントが作成

資金動向や市況動向等によっては、上記のような運用が行われない場合があります。

社会的課題の解決につながるデジタルヘルス株式投資

デジタルヘルスに関連するさまざまな分野でイノベーション(技術革新)が起こりつつあります。この大きなイノベーションは、わたしたちの未来を大きく変えようとしています。

デジタルヘルス企業に対する社会的ニーズの高まり



デジタルヘルス分野での社会的課題解決の例

| 低コストの医療アクセス | 研究環境の改善 | 患者の生活の質向上 |
|---|--|--|
| <p>デジタル技術、リモートでの医療サービスを提供するベンチャー・ヘルスケア企業に投資することで、医療コストの削減に貢献。</p> | <p>化学シミュレーションソフトを開発する企業への投資を通じて、遺伝子解析、製薬シミュレーションのコストの大幅な削減。患者の負担を軽減する医療研究の改善につながる。</p> | <p>例えば、糖尿病の患者向けに革新的なモニタリングシステムを開発した企業へ投資。糖尿病患者の生活の質を向上させる。</p> |

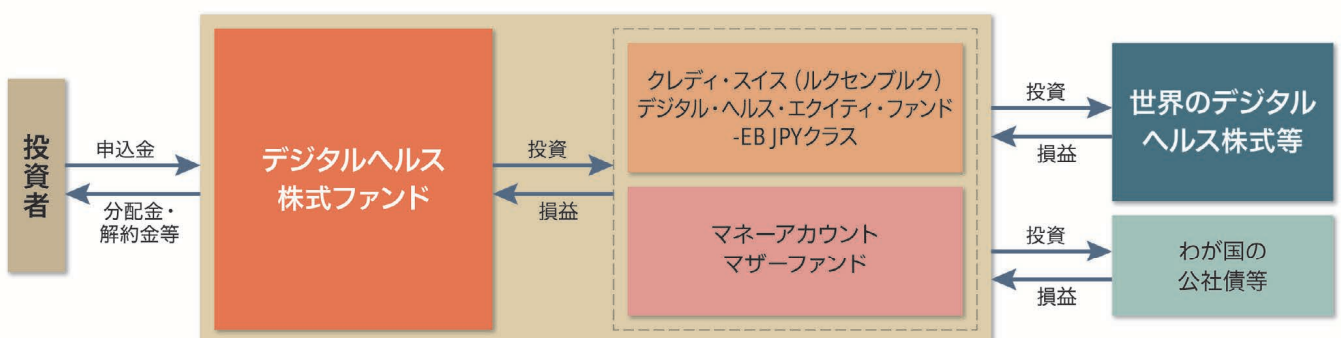
出所: 各種情報に基づきT&Dアセットマネジメントが作成

上記はイメージの一部であり、すべてを網羅したものではありません。将来の投資成果等を示唆あるいは保証するものではありません。

ファンドの仕組み

ファンドは、以下の投資信託に投資を行うファンド・オブ・ファンズです。

主として円建の外国投資証券であるクレディ・スイス(ルクセンブルク)デジタル・ヘルス・エクイティ・ファンドーEB JPYクラスへの投資を通じて、世界のデジタルヘルス企業の株式等に投資します。なお、国内の証券投資信託であるマネーアカウントマザーファンド(以下「マザーファンド」ということがあります。)受益証券への投資も行います。



資金動向や市況動向等によっては、上記のような運用が行われない場合があります。

クレディ・スイスおよび クレディ・スイス・アセット・マネジメントについて

UBSグループのクレディ・スイスはスイスのチューリッヒに本拠を置き、世界40カ国余りで事業を展開するグローバルな金融機関です。世界有数のウェルス・マネジメントを中核に、インベストメント・バンキング、スイス・バンク、アセット・マネジメントの四分野において、世界中の事業法人、機関投資家、富裕層個人顧客、またスイス国内の一般個人顧客に多彩な金融サービスを提供しています。

クレディ・スイス・アセット・マネジメントはクレディ・スイスの一員として1935年にスイスのチューリッヒで設立され、グローバルな顧客に対して資産運用事業を行っています。世界屈指のオルタナティブ運用会社の1つであり、チューリッヒ、ミラノ、ニューヨーク、シンガポール、香港に運用の拠点を置いています。

(2023年6月末時点)

クレディ・スイス・アセット・マネジメントの運用資産残高

4,354億米ドル 約62.8兆円

2023年6月末時点 1米ドル=144.31円で換算



主な投資制限

| | |
|--------------|-------------------------|
| 投資信託証券への投資割合 | 投資信託証券への投資割合には制限を設けません。 |
| 株式への投資割合 | 株式への直接投資は行いません。 |
| 外貨建資産への投資割合 | 外貨建資産への直接投資は行いません。 |

分配方針

毎決算時(4月11日、休業日の場合は翌営業日)に分配を行います。

分配金額は、分配対象額の範囲内で委託会社が基準価額水準、市況動向等を勘案して決定します。ただし、必ず分配を行うものではありません。

※将来の分配金の支払およびその金額について示唆・保証するものではありません。

投資する投資信託証券の概要

| | |
|--------------------------|--|
| ファンド名 | CS・インベストメント・ファンズ 2-クレディ・スイス（ルクセンブルク）デジタル・ヘルス・エクイティ・ファンド-EBJPYクラス 英名:CS Investment Funds 2 -Credit Suisse (Lux) Digital Health Equity Fund-Class EB JPY |
| 分類 | ルクセンブルク籍/外国投資法人/円建 |
| 設定日 | 2021年4月16日 ※「CS・インベストメント・ファンズ 2」のサブファンドである「クレディ・スイス（ルクセンブルク）デジタル・ヘルス・エクイティ・ファンド」は2017年12月14日に設定済み。 |
| 運用の基本方針 | 信託財産の成長を図ることを目的として運用を行います。 |
| 主な投資対象 | 世界各国（日本を含む）のデジタルヘルス企業の株式等（世界各国の預託証券および株式と同等の投資効果が得られる権利を表示する証券等を含みます。）を主要投資対象とします。 |
| 投資態度 | ①主として世界各国（日本を含む）のデジタルヘルス企業の株式等（世界各国の預託証券および株式と同等の投資効果が得られる権利を表示する証券等を含みます。）に投資します。デジタルヘルス企業とは、ヘルスケアセクターにおける治療、研究開発（R&D）、効率化等の分野において、デジタル技術を活用した事業を行う企業をいいます。 ②株式等への投資にあたっては、デジタルヘルス分野からの収益の割合が50%以上を占める企業の中から、長期的なヘルスケアセクターの構造変化や個別企業の利益成長性と財務健全性等の分析に基づき、確信度の高い銘柄を厳選します。また、ESG（環境、社会、企業統治）を中心とした企業の長期的な持続可能性も考慮します。 ③株式等の組入比率は高位を維持することを基本とします。 ④組入外貨建資産については、原則として為替ヘッジを行いません。 ⑤資金動向や市況動向等によっては、上記のような運用が行われない場合があります。 |
| ベンチマーク | ありません。 |
| 参考指数 | MSCIワールドESGリーダーズ指数（ネットリターン、円ベース） |
| 主な投資制限 | ①有価証券（先物等のデリバティブ取引は含みません。）の空売りは行いません。 ②純資産総額の10%を超える借入れは行いません。 ③一発行会社の発行する譲渡可能な証券、金融市場証券の組入れは、原則として10%以下とします。 ④店頭デリバティブ取引におけるカウンターパーティーへのリスクエクスポージャーは、原則として純資産総額の5%以下とします。 |
| 決算日 | 毎年5月31日 |
| 分配方針 | 原則として分配は行いません。 |
| 運用管理報酬 | ・運用管理報酬：年率0.90% ・保管受託報酬：年率上限0.10% |
| その他の費用 | 管理会社費用、管理事務代行費用、登録および名義書換事務代行費用、取引費用、弁護士費用、監査費用等がかかります。 |
| 換金時手数料 | ありません。 |
| 営業日 | ルクセンブルクの銀行の営業日 |
| 管理会社 | クレディ・スイス・ファンド・マネジメント・エスエイ |
| 投資運用会社 | クレディ・スイス・アセット・マネジメント（スイス）エイジー |
| 管理事務代行会社、登録および名義書換事務代行会社 | クレディ・スイス・ファンド・サービスズ（ルクセンブルク）エスエイ |
| 保管会社 | クレディ・スイス（ルクセンブルク）エスエイ |

2023年6月末日現在のものであり、今後変更になる場合があります。

| | |
|--------|--|
| ファンド名 | マネーアカウントマザーファンド |
| 分類 | 親投資信託 |
| 設定日 | 2010年2月26日 |
| 運用基本方針 | 安定した収益の確保を目標として運用を行います。 |
| 主な投資対象 | わが国の国債、公社債および短期金融商品 |
| 主な投資制限 | ①株式への投資は行いません。 ②外貨建資産への投資は行いません。 |
| 決算日 | 6月、12月の各10日（休業日の場合は翌営業日） |
| 分配方針 | 分配は行いません。 |
| 信託報酬 | ありません。 |
| 監査報酬 | ファンド監査は行いません。 |
| 委託会社 | T&Dアセットマネジメント株式会社 |
| 受託会社 | 三井住友信託銀行株式会社 （信託事務の一部を株式会社日本カストディ銀行に委託します。） |

投資リスク

基準価額の変動要因

ファンドの基準価額は、投資を行っている有価証券等の値動きによる影響を受けますが、これらの運用による損益は全て投資者に帰属します。したがって、ファンドは投資元本が保証されているものではなく、基準価額の下落により損失を被り、投資元本を割り込むことがあります。なお、ファンドは預貯金とは異なります。

《ファンドのリスク》

| | |
|-----------------|---|
| 株 価 変 動 リ ス ク | 株式の価格は、発行企業の業績や財務状況、市場・経済の状況等を反映して変動します。特に企業が倒産や大幅な業績悪化に陥った場合、当該企業の株価が大きく下落し、基準価額が値下がりする要因となります。 |
| 為 替 変 動 リ ス ク | 実質的な外貨建資産は通貨の価格変動によって評価額が変動します。一般に外貨建資産の評価額は、円高になれば下落します。外貨建資産の評価額が下落した場合、基準価額が値下がりする要因となります。 |
| カ ン ト リ ー リ ス ク | 投資対象国・地域の政治経済情勢に混乱が生じた場合や新たな通貨規制・資本規制が設けられた場合は、投資する有価証券の価格が下落し、基準価額が値下がりする要因となります。 |
| 流 動 性 リ ス ク | 市場規模や取引量が小さい場合や、市場の混乱、取引規制等のために、取引が行えない場合、通常よりも著しく不利な価格での取引を余儀なくされる可能性があります。また、ファンドに大量の資金変動が生じた場合等には機動的に有価証券を売買できない場合があります。これらの場合には、基準価額が値下がりする要因となります。 |

※基準価額の変動要因(リスク)は、上記に限定されるものではありません。

その他の留意点

- ファンドのお取引に関しては、金融商品取引法第37条の6の規定(いわゆるクーリング・オフ)の適用はありません。
- ファンドは、預貯金や保険契約と異なり、預金保険・貯金保険・保険契約者保護機構の保護の対象ではありません。また、登録金融機関で購入いただいた場合、投資者保護基金の支払対象とはなりません。
- 分配金に関する留意点
 - ・ 分配金は、預貯金の利息とは異なり、投資信託の純資産から支払われますので、分配金が支払われると、その金額相当分、基準価額は下がります。
 - ・ 分配金は、計算期間中に発生した収益(経費控除後の配当等収益および評価益を含む売買益)を超えて支払われる場合があります。その場合、当期決算日の基準価額は前期決算日と比べて下落することになります。また、分配金の水準は、必ずしも計算期間におけるファンドの収益率を示すものではありません。
 - ・ 投資者のファンドの購入価額によっては、分配金の一部または全部が、実質的には元本の一部払戻しに相当する場合があります。ファンド購入後の運用状況により、分配金額より基準価額の値上がりが小さかった場合も同様です。
- 大量の解約・換金申込を受け付け短期間で解約資金を準備する必要がある場合や主たる取引市場において市場環境が急変した場合等に、一時的に組入資産の流動性が低下し、市場実勢から期待できる価格で取引できないリスク、取引量が限られてしまうリスクがあります。これにより、投資する有価証券の価格が下落し、基準価額が変動する要因となります。また、換金申込の受付が中止となる可能性、換金代金のお支払いが遅延する可能性があります。

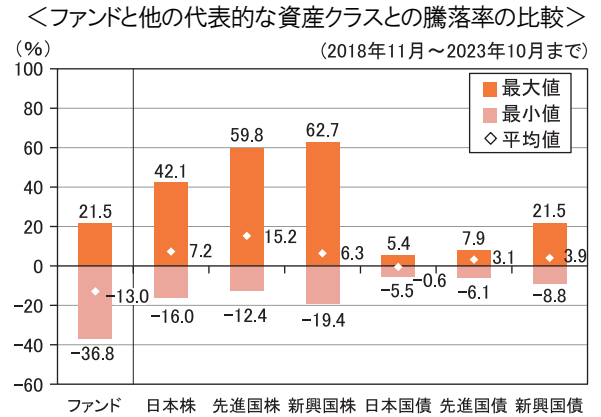
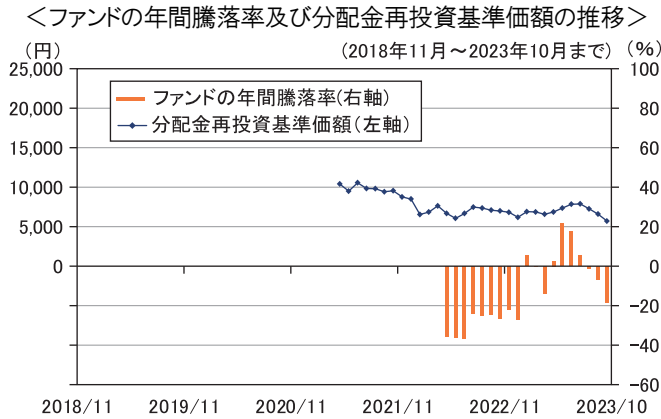
リスクの管理体制

委託会社では、運用部門は定められた運用プロセスを通じて投資リスクを管理します。

また、運用部門から独立した部門がファンドのパフォーマンス分析・評価および法令・運用諸規則等に照らした適正性の審査等の結果について、各種委員会等に報告を行い、必要に応じて適切な措置を講じる体制となっております。なお、流動性リスク管理について社内規程を制定し、ファンドの組入資産の流動性リスクのモニタリング等を実施するとともに、緊急時対応策の策定・検証等を行います。流動性リスク管理の適切な実施の確保や流動性リスク管理態勢については、定期的リスク管理委員会および取締役会への報告を行います。

《参考情報》

ファンドと他の代表的な資産クラスとの騰落率の比較



(注)ファンドの年間騰落率及び分配金再投資基準価額は、税引前の分配金を再投資したものとみなして計算した基準価額が記載されており、実際の基準価額及び実際の基準価額に基づいて計算した年間騰落率とは異なる場合があります。

※右のグラフは、2018年11月から2023年10月の5年間の各月末における直近1年間騰落率の平均・最大・最小を、ファンド及び他の代表的な資産クラスについて表示したものです。

※右のグラフは、ファンドと代表的な資産クラスを定量的に比較できるように作成したものであり、全ての資産クラスがファンドの投資対象とは限りません。

※上記の騰落率は2023年10月末から遡って算出した結果であり、ファンドの決算日に対応した数値とは異なります。

※ファンドは2021年4月に設定されたため、ファンドの騰落率、分配金再投資基準価額は2021年4月末以降のデータをもとに表示しております。

○各資産クラスの指数

- 日本株・東証株価指数(TOPIX)(配当込み)
- 先進国株・MSCIコクサイ・インデックス(配当込み、円ベース)
- 新興国株・MSCIエマージング・マーケット・インデックス(配当込み、円ベース)
- 日本国債・NOMURA-BPI国債
- 先進国債・FTSE世界国債インデックス(除く日本、円ベース)
- 新興国債・JPモルガンGBI-EMグローバル・ディバーシファイド(円ベース)

※海外の指数は、為替ヘッジなしによる投資を想定して、円ベースの指数を採用しております。

※詳細は「指数に関して」をご参照ください。

●指数に関して

○「代表的な資産クラスとの騰落率の比較」に用いた指数について

東証株価指数(TOPIX)(配当込み)

東証株価指数(TOPIX)とは、株式会社JPX総研が算出する株価指数で、日本の株式市場を広範に網羅するとともに、投資対象としての機能性を有するマーケット・ベンチマークです。TOPIX に関する一切の知的財産権その他一切の権利は株式会社JPX総研に帰属します。

MSCIコクサイ・インデックス(配当込み、円ベース)

MSCIコクサイ・インデックスはMSCIが開発した株価指数で、日本を除く世界の先進国の株式市場の動きを捉える指数です。同指数に関する著作権、知的財産権その他一切の権利はMSCIに帰属します。

MSCIエマージング・マーケット・インデックス(配当込み、円ベース)

MSCIエマージング・マーケット・インデックスは、MSCIが開発した新興国の株式市場の動きを捉える株価指数です。同指数に関する著作権、知的財産権その他一切の権利はMSCIに帰属します。

NOMURA-BPI国債

NOMURA-BPI国債は、野村フィデューシャリー・リサーチ&コンサルティング株式会社が公表している指数で、日本で発行されている公募利付国債の市場全体を表す投資収益指数です。その知的財産権は野村フィデューシャリー・リサーチ&コンサルティング株式会社に帰属します。なお、野村フィデューシャリー・リサーチ&コンサルティング株式会社は、対象インデックスを用いて行われるT&Dアセットマネジメント株式会社の事業活動・サービスに関し一切責任を負いません。

FTSE世界国債インデックス(除く日本、円ベース)

FTSE世界国債インデックス(除く日本、円ベース)は、FTSE Fixed Income LLCにより運営されている債券インデックスです。FTSE Fixed Income LLCは、本ファンドのスポンサーではなく、本ファンドの推奨、販売あるいは販売促進を行っておりません。このインデックスのデータは、情報提供のみを目的としており、FTSE Fixed Income LLCは、当該データの正確性および完全性を保証せず、またデータの誤謬、脱漏または遅延につき何ら責任を負いません。このインデックスに対する著作権等の知的財産その他一切の権利はFTSE Fixed Income LLCに帰属します。

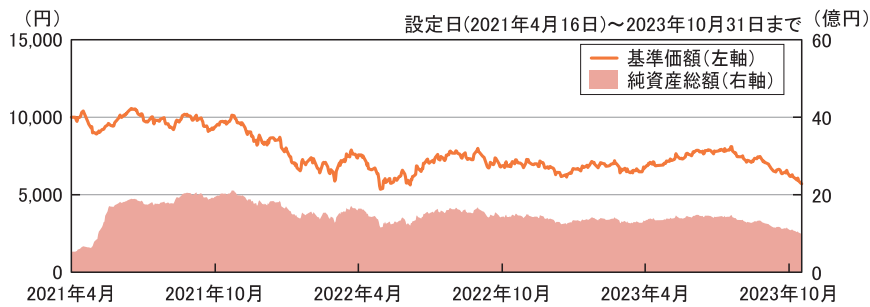
JPモルガンGBI-EMグローバル・ディバーシファイド(円ベース)

JPモルガンGBI-EMグローバル・ディバーシファイドは、JPモルガン社が算出し公表している、現地通貨建てのエマージング・マーケット債で構成されている指数です。同指数の著作権はJPモルガン社に帰属します。

運用実績

2023年10月31日現在

基準価額・純資産の推移



※基準価額は信託報酬控除後の値です。

分配の推移(1万口当たり、税引前)

| | |
|---------|----|
| 2023年4月 | 0円 |
| 2022年4月 | 0円 |
| — | — |
| — | — |
| — | — |
| 設定来累計 | 0円 |

主要な資産の状況

●投資比率

| | |
|--|--------|
| クレディ・スイス(ルクセンブルク)デジタル・ヘルス・エクイティ・ファンド—EB JPYクラス | 97.1% |
| マネーアカウントマザーファンド | 1.2% |
| 現金・預金等 | 1.8% |
| 合計 | 100.0% |

※比率は、表示桁数未満を四捨五入しているため、合計の数値が必ずしも100とはなりません。

●投資対象ファンド「クレディ・スイス(ルクセンブルク)デジタル・ヘルス・エクイティ・ファンド—EB JPYクラス」の運用概況 2023年10月末現在(現地基準)

※ファンドは主としてルクセンブルク籍投資法人「CS・インベストメント・ファンズ 2」のサブファンドである「クレディ・スイス(ルクセンブルク)デジタル・ヘルス・エクイティ・ファンド」が発行する外国投資証券「EB JPYクラス」(以下、「投資対象ファンド」ということがあります。)に投資を行います。

投資対象ファンドの運用概況は、クレディ・スイス・アセット・マネジメント(スイス)エイジーより入手した「クレディ・スイス(ルクセンブルク)デジタル・ヘルス・エクイティ・ファンド」のデータをもとに作成しています。また、データの基準日は現地基準です。

<サブテーマ別構成比率>

| サブテーマ | 組入比率 |
|------------|-------|
| 治療 | 46.1% |
| 効率化 | 29.7% |
| 研究・開発(R&D) | 24.2% |
| 現金等 | 0.0% |

<組入上位銘柄>

| 銘柄名(銘柄数 56) | 組入比率 |
|------------------------------------|------|
| ZAI LABORATORY ADR REPRESENTING LT | 4.6% |
| VEEVA SYSTEMS INC CLASS A | 4.2% |
| REDCARE PHARMACY NV | 4.1% |
| INSPIRE MEDICAL SYSTEMS INC | 3.9% |
| EXACT SCIENCES CORP | 3.9% |
| TRANSMEDICS GROUP INC | 3.8% |
| SHOCKWAVE MEDICAL INC | 3.8% |
| DEXCOM INC | 3.8% |
| 10X GENOMICS INC CLASS A | 3.7% |
| AXONICS INC | 3.6% |

<組入上位通貨>

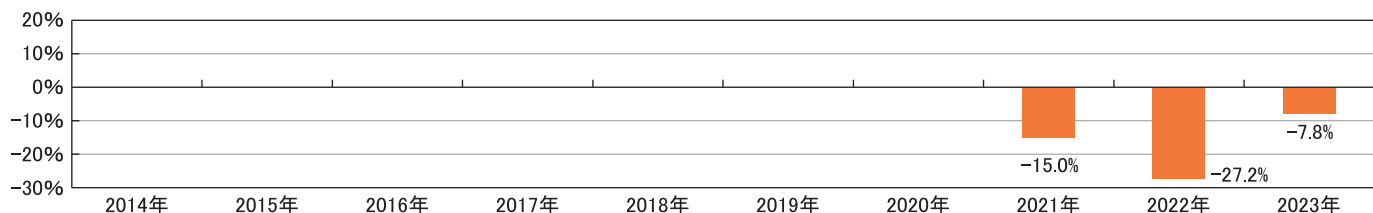
| 通貨 | 組入比率 |
|--------|-------|
| 米ドル | 74.0% |
| 人民元 | 7.2% |
| ユーロ | 6.5% |
| 円 | 6.4% |
| スイスフラン | 2.6% |

<組入上位国>

| 国 | 組入比率 |
|------|-------|
| アメリカ | 74.2% |
| 中国 | 7.2% |
| 日本 | 6.4% |
| オランダ | 4.1% |
| スイス | 2.6% |

※各項目の比率は、「クレディ・スイス(ルクセンブルク)デジタル・ヘルス・エクイティ・ファンド」の純資産総額に対する比率です。

年間収益率の推移(暦年ベース)



※ファンドにはベンチマークはありません。

※2021年は設定日(4月16日)から12月末まで、2023年は年初から10月末までの収益率を表示しています。

- ◆運用実績は過去の実績を示したものであり、将来の運用成果を示唆・保証するものではありません。
- ◆最新の運用状況は委託会社のホームページでご覧いただけます。

手続・手数料等



お申込みメモ

| | |
|--------------------|---|
| 購入単位 | 販売会社が定める単位 詳しくは販売会社にお問い合わせください。 |
| 購入価額 | 購入申込受付日の翌々営業日の基準価額 |
| 購入代金 | 販売会社が定める期日までにお支払いください。 |
| 換金単位 | 販売会社が定める単位 |
| 換金価額 | 換金申込受付日の翌々営業日の基準価額 |
| 換金代金 | 原則として換金申込受付日から起算して7営業日目からお支払いします。 |
| 申込締切時間 | 原則として午後3時までに販売会社が受付けたものを当日の申込分とします。 |
| 購入の申込期間 | 2024年1月11日から2024年7月9日まで 期間満了前に有価証券届出書を提出することにより更新されます。 |
| 換金制限 | 信託財産の資金管理を円滑に行うために大口の換金申込には制限を設ける場合があります。 |
| 購入・換金申込受付の中止および取消し | 金融商品取引所における取引の停止、外国為替取引の停止、決済機能の停止、その他やむを得ない事情があるときは、購入、換金の申込の受付を中止することおよびすでに受付けた申込の受付を取消すことがあります。 |
| 信託期間 | 2026年4月13日まで(2021年4月16日設定) |
| 繰上償還 | 投資対象とする外国投資証券が存在しないこととなる場合には繰上償還されます。 また、受益権の総口数が10億口を下回ることとなった場合、その他やむを得ない事情が発生した場合等には繰上償還となる場合があります。 |
| 決算日 | 4月11日(休業日の場合は翌営業日)。 |
| 収益分配 | 年1回、毎決算時に収益分配方針に基づいて収益の分配を行います。 販売会社との契約によっては税引き後無手数料で再投資が可能です。 |
| 信託金の限度額 | 3,000億円 |
| 公 告 | 委託会社が投資者に対してする公告は、原則として電子公告により行い、委託会社のホームページ(https://www.tdasst.co.jp/)に掲載します。 |
| 運用報告書 | 毎決算時および償還時に交付運用報告書を作成し、販売会社を通じて知れている受益者に交付します。 |
| 課 税 関 係 | 課税上は株式投資信託として取扱われます。 公募株式投資信託は、税法上、一定の要件を満たした場合に少額投資非課税制度(NISA)の適用対象となります。ファンドについては、NISAの適用対象ではありません。詳しくは、販売会社にお問い合わせください。 配当控除の適用はありません。 |
| 申込不可日 | 下記のいずれかに該当する日には、購入・換金の申込はできません。 ・ニューヨーク証券取引所の休業日 ・ロンドンの銀行の休業日 ・ルクセンブルクの銀行の休業日 |

ファンドの費用・税金

●ファンドの費用

投資者が直接的に負担する費用

| | |
|---------|--|
| 購入時手数料 | 購入価額に、 3.30%(税抜3.00%) を上限として販売会社が個別に定める率を乗じて得た額とします。購入時手数料は、ファンドの商品説明、販売にかかる事務費用等の対価です。詳しくは販売会社にお問い合わせください。 |
| 信託財産留保額 | ありません。 |

投資者が信託財産で間接的に負担する費用

| 運用管理費用 (信託報酬) | <p>毎日、ファンドの純資産総額に年1.188%(税抜1.08%)の率を乗じて得た額とします。ファンドの運用管理費用(信託報酬)は日々費用計上され、ファンドの基準価額に反映されます。なお、毎計算期間の最初の6ヵ月終了日および毎計算期末または償還時にファンドから支払われます。</p> <p>信託報酬=運用期間中の基準価額×信託報酬率</p> <p>[運用管理費用(信託報酬)の配分] (年率・税抜)</p> <table border="1" style="width: 100%;"> <thead> <tr> <th>支払先</th> <th>信託報酬率</th> <th>対価の内容</th> </tr> </thead> <tbody> <tr> <td>委託会社</td> <td>0.30%</td> <td>委託した資金の運用等の対価</td> </tr> <tr> <td>販売会社</td> <td>0.75%</td> <td>購入後の情報提供、運用報告書等各種書類の送付、口座内でのファンドの管理等の対価</td> </tr> <tr> <td>受託会社</td> <td>0.03%</td> <td>運用財産の保管および管理、委託会社からの指図の実行等の対価</td> </tr> </tbody> </table> | | 支払先 | 信託報酬率 | 対価の内容 | 委託会社 | 0.30% | 委託した資金の運用等の対価 | 販売会社 | 0.75% | 購入後の情報提供、運用報告書等各種書類の送付、口座内でのファンドの管理等の対価 | 受託会社 | 0.03% | 運用財産の保管および管理、委託会社からの指図の実行等の対価 |
|------------------|---|-------------------------------|---|-------|-------|------|-------|---------------|------|-------|---|------|-------|-------------------------------|
| | 支払先 | 信託報酬率 | 対価の内容 | | | | | | | | | | | |
| | 委託会社 | 0.30% | 委託した資金の運用等の対価 | | | | | | | | | | | |
| | 販売会社 | 0.75% | 購入後の情報提供、運用報告書等各種書類の送付、口座内でのファンドの管理等の対価 | | | | | | | | | | | |
| 受託会社 | 0.03% | 運用財産の保管および管理、委託会社からの指図の実行等の対価 | | | | | | | | | | | | |
| 投資対象とする外国投資信託 | 外国投資信託の純資産総額に対し、上限年率1.00% 外国投資信託の運用報酬は、外国投資信託の運用の対価、運用財産の管理等の対価です。 | | | | | | | | | | | | | |
| 実質的な負担 | 年2.188%(税抜2.08%)程度 ファンドが投資対象とする外国投資信託の信託報酬を加味して、受益者が実質的に負担する信託報酬率について算出したものです。 | | | | | | | | | | | | | |
| その他の費用・手数料 | <ul style="list-style-type: none"> ・信託財産にかかる監査費用および当該監査費用にかかる消費税等に相当する金額は、受益者の負担とし、信託財産中から支弁します。 ・証券取引に伴う手数料、組入資産の保管に要する費用等は、信託財産中から支弁します。 ・組入外国投資証券においても、管理会社費用、管理事務代行費用、登録および名義書換事務代行費用、取引費用、弁護士費用、監査費用等がかかります。 <p>これらの費用・手数料については、運用状況等により変動するものであり、事前に料率、上限額等を示すことができません。</p> | | | | | | | | | | | | | |

上記の費用の合計額については、投資者がファンドを保有される期間等に応じて異なりますので、表示することができません。

●税金

- ・税金は表に記載の時期に適用されます。
- ・以下の表は、個人投資者の源泉徴収時の税率であり、課税方法等により異なる場合があります。

| 時 期 | 項 目 | 税 金 |
|-------------------|-----------|---|
| 分配時 | 所得税および地方税 | 配当所得として課税 普通分配金に対して20.315% |
| 換金(解約)時 および償還時 | 所得税および地方税 | 譲渡所得として課税 換金(解約)時および償還時の差益(譲渡益)に対して20.315% |

- ・外貨建資産への投資により外国税額控除の適用となった場合には、分配時の税金が上記と異なる場合があります。
- ・法人の場合は上記とは異なります。
- ・税金の取扱いについては、2023年10月末日現在のものであり、税法が改正された場合等には、税率等が変更される場合があります。
- ・詳細については、税務専門家等にご確認されることをお勧めします。