


# シュロダー日本ファンド (野村SMA・EW向け)

追加型投信 / 国内 / 株式



商品分類			属性区分			
単位型・追加型	投資対象地域	投資対象資産(収益の源泉)	投資対象資産	決算頻度	投資対象地域	投資形態
追加型	国内	株式	その他資産(投資信託証券(株式 一般))	年1回	日本	ファミリーファンド

※上記は、一般社団法人投資信託協会が定める分類方法に基づき記載しています。商品分類および属性区分の内容につきましては、「一般社団法人投資信託協会」のホームページ(<https://www.toushin.or.jp/>)をご覧ください。

- 本書は、金融商品取引法第13条の規定に基づく目論見書です。
- この目論見書により行うシュロダー日本ファンド(野村SMA・EW向け)の募集については、発行者であるシュロダー・インベストメント・マネジメント株式会社(委託会社)は、金融商品取引法第5条の規定により有価証券届出書を2023年2月24日に関東財務局長に提出し、2023年2月25日にその届出の効力が生じています。

## 委託会社 [ ファンドの運用の指図を行う者 ]

### シュロダー・インベストメント・マネジメント株式会社

金融商品取引業者 関東財務局長(金商)第90号

I 設立:1991年12月20日

I 資本金:4億9千万円(2023年6月末現在)

I 運用する投資信託財産の合計純資産総額:約3,873億円(2023年6月末現在)

I グループ会社全体の運用総額:7,375億英ポンド(約117兆円)

(2022年12月末現在、1英ポンド=158.71円換算)

照会先

インターネットホームページ  
<http://www.schroders.co.jp/>電話番号  
03-5293-1323 [受付時間:営業日の午前9時から午後5時まで]

## 受託会社 [ ファンドの財産の保管および管理を行う者 ]

### 三井住友信託銀行株式会社

- ファンドの販売会社、ファンドの基準価額等については、左記委託会社の照会先までお問い合わせください。

- ファンドに関する金融商品取引法(昭和23年法律第25号)第15条第3項に規定する目論見書(以下「請求目論見書」といいます。)は左記委託会社のインターネットホームページで閲覧、ダウンロードすることができます。

- ファンドの投資信託約款の全文は請求目論見書に掲載しています。

- ファンドの商品内容に関して重大な変更を行う場合には、投資信託及び投資法人に関する法律(昭和26年法律第198号)に基づき事前に受益者の意向を確認いたします。

- ファンドの財産は、信託法(平成18年法律第108号)に基づき受託会社において固有財産等と分別管理されています。

- 請求目論見書は販売会社にご請求いただければ当該販売会社を通じて交付いたします。なお、販売会社に請求目論見書をご請求された場合は、その旨をご自身で記録しておくようにしてください。

ご購入に際しては、本書の内容を十分お読みください。

# ファンドの目的・特色

## ファンドの目的

SMA取引口座の運用商品として、主としてわが国の株式に投資し、信託財産の成長を目的として、積極的な運用を行います。

※SMA(セパレートリー・マネージド・アカウント)にかかる契約に基づいてSMA取引口座の資金を運用する専用ファンドです。

## ファンドの特色

①

わが国の株式を実質的な主要投資対象とします。

※ファンドは、主としてシュローダー日本マザーファンド(以下「マザーファンド」という場合があります。)を通じて投資を行います。

②

TOPIX(東証株価指数)<sup>\*1</sup>をベンチマーク<sup>\*2</sup>とします。

\*1 わが国の株式市場全体のパフォーマンスを表す代表的な指数です。TOPIXに関する著作権、知的財産権その他一切の権利は株式会社JPX総研又は株式会社JPX総研の関連会社に帰属します。2023年11月18日付でベンチマークをTOPIX(東証株価指数、配当込み)へ変更します。

\*2 ファンドのパフォーマンス評価やポートフォリオのリスク管理を行う際の基準となる指標のことで、株式市場の構造変化等によっては、ファンドのベンチマークを見直す場合があります。

## 運用プロセス

シュローダー・グループの日本株アナリストによる綿密な個別企業調査に基づくボトムアップ・アプローチにより、アクティブ運用を行います。

### 銘柄選択プロセス

規律ある銘柄選択プロセスが、首尾一貫した運用の基礎となります。

#### 個別企業の調査

銘柄選択の基礎として最も重視しているのが企業調査です。  
アナリストはそれぞれ専門業種を担当し個別企業訪問を中心とした企業調査に携わっています。

#### 適正株価の算出と個別銘柄のレーティング

企業調査に基づき、個別銘柄の適正株価を算出します。企業の3年後の連結利益を予想し、定性項目を吟味した上で、市場平均PERを考慮に入れてシュローダーの考える適正株価を算出します。



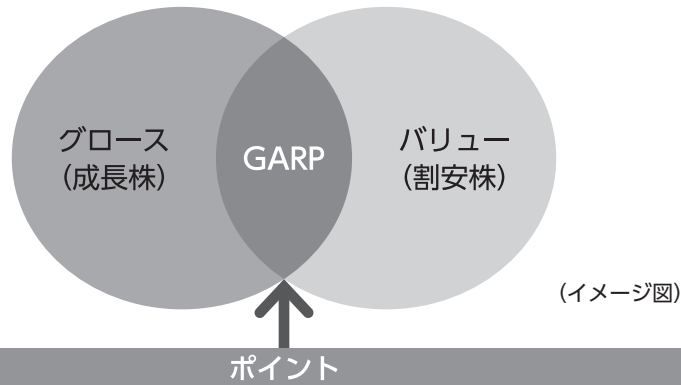
アナリストの推奨とファンドマネジャー独自の視点による銘柄選択を実施し、  
ポートフォリオ構築・運用を行います。

## シュローダー日本マザーファンドの運用

※上記の運用プロセスは、予告なく変更することがあります。

## 運用手法

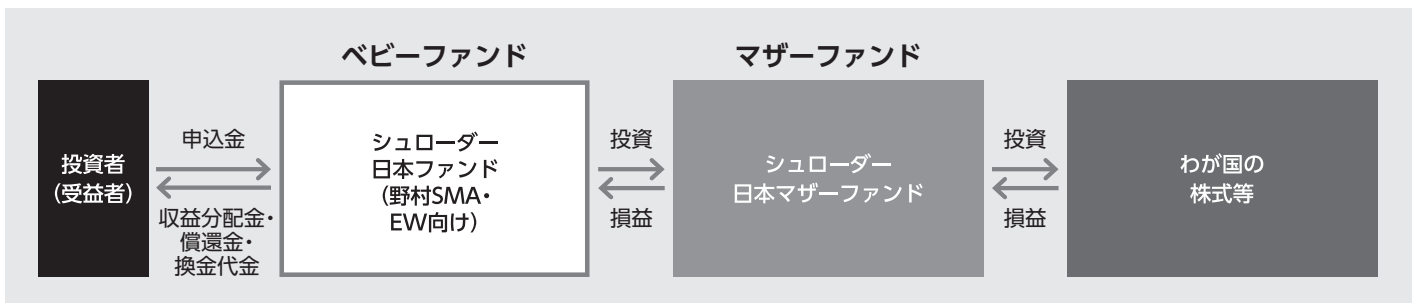
- 中長期的な観点で、企業の成長性と株価の割安性を考慮して銘柄を選択して投資を行います。この銘柄選択手法をGARP (グロース・アット・リーズナブル・プライス) といいます。



- 社内で算出された銘柄の適正株価と実際の株価との比較から、成長性もあり、株価にも割安感があると思われる銘柄を選択し、長期的に安定したパフォーマンスを目指します。
- 将来、高い利益成長が予想される銘柄を投資対象としますが、投資時点での株価がすでにその水準を反映したものの以上であると思われる場合は対象外とします。

## ファンドの仕組み

- ファンドは、投資者からの資金をまとめてベビーファンドとし、ベビーファンドの資金をマザーファンドの受益証券に投資して、実質的な運用をマザーファンドで行うファミリーファンド方式で運用を行います。ただし、市況動向等によっては、株式等に直接投資することがあります。



※本書において「直接投資」とは、ベビーファンドがマザーファンドを介さずに行う投資をいいます。また「実質的な主要投資対象」および「実質投資割合」とは、それぞれ、マザーファンドが投資する最終的な投資対象資産 (株式等) およびその投資割合をいいます。

資金動向、市場動向、信託財産の規模等によっては、上記のような運用ができない場合があります。

## 主な投資制限

- 株式への実質投資割合には、制限を設けません。
- 外貨建資産への投資は行いません。
- 一発行体等に対する株式等、債券等およびデリバティブ等の実質投資割合は、信託財産の純資産総額に対して、原則としてそれぞれ10%、合計で20%以下とします。
- デリバティブの直接利用は行いません。

## 分配方針

年1回の決算時(原則12月6日。休業日の場合は翌営業日。)に、収益分配を行います。

- 分配対象額の範囲は、経費控除後の繰越分を含めた利子・配当収入と売買益等の全額とします。
- 収益分配金額は、分配対象額の範囲内で、基準価額水準・市況動向等を勘案し委託会社が決定します。  
なお、分配対象額が少額の場合等には、分配を行わないことがあります。
- 収益分配金は自動的に再投資されます。

1月

2月

3月

4月

5月

6月

7月

8月

9月

10月

11月

12月

分配

※上記はイメージ図であり、将来の分配金の支払いおよびその金額について示唆、保証するものではありません。

資金動向、市場動向、信託財産の規模等によっては、上記のような運用ができない場合があります。

## ■ 基準価額の変動要因

- ファンドは組入有価証券等の価格下落、発行体の倒産および財務状況の悪化、為替変動等の影響により、ファンドの基準価額が下落し、損失を被ることがあります。  
したがって、投資者の皆様は投資元本は保証されているものではなく、基準価額の下落により、損失を被り、投資元本を割り込むことがあります。ファンドは預貯金と異なります。ファンドの運用による損益はすべて投資者に帰属します。
- 分配金は、ファンドの純資産から支払われますので、分配金が支払われるとその金額相当分、基準価額は下がります。また、必ず支払われるものではなく、金額も確定しているものではありません。

### 組入株式の 価格変動リスク、 信用リスク

株式の価格は、政治・経済情勢、発行企業の業績、市場の需給関係等を反映し、下落することがあります。また、株式の発行企業が経営不安、倒産等に陥った場合には、投資資金が回収できなくなる場合もあります。それらにより組入株式の価格が下落した場合には、基準価額が下落する要因となり、投資元本を割り込むことがあります。

### 流動性に関する リスク

証券やその他の投資対象商品を売買する際、その市場規模や取引量が小さい場合は、流動性が低下し、本来想定される投資価値とは乖離した価格水準による取引が行われたり、価格の変動性が大きくなる傾向があると考えられます。また、政治・経済情勢の急変時等においては、流動性が極端に低下し、より一層、価格変動が大きくなることも想定されます。このように流動性が低下した場合には、基準価額が下落する要因となり投資元本を割り込むことがあります。

※基準価額の変動要因は上記に限定されるものではありません。

## その他の留意点

- ファンドのお取引に関しては、金融商品取引法第37条の6の規定（いわゆるクーリング・オフ）の適用はありません。

### [収益分配金に関する留意事項]

- 分配金は、預貯金の利息とは異なり、投資信託の純資産から支払われますので、分配金が支払われると、その金額相当分、基準価額は下がります。
- 分配金は、計算期間中に発生した収益（経費控除後の配当等収益および評価益を含む売買益）を超えて支払われる場合があります。その場合、当期決算日の基準価額は前期決算日と比べて下落することになります。また、分配金の水準は、必ずしも計算期間におけるファンドの収益率を示すものではありません。
- 投資者のファンドの購入価額によっては、分配金の一部または全部が、実質的には元本の一部払戻しに相当する場合があります。ファンド購入後の運用状況により、分配金額より基準価額の値上がりが小さかった場合も同様です。

### [流動性リスクに関する留意事項]

ファンドに大量の解約申込みがあり短期間で解約資金を準備する場合や取引市場において市場環境が急変した場合等には、組入資産の流動性が低下して市場実勢から想定される価格水準から乖離した取引となったり、取引量が限られる場合があります。このような場合には基準価額が下落したり、換金申込みの受け付けを中止することや換金代金のお支払いが遅延する場合があります。

### [ファミリーファンド方式に関する留意事項]

投資対象とするマザーファンドにおいて、他のベビーファンドの設定・解約等に伴う組入有価証券等の売買が行われた場合等には、組入有価証券等の価格変化や売買手数料の負担等により、ファンドの基準価額に影響を与える場合があります。

### [現金等の組入に関する留意事項]

市場動向等によっては、短期金融資産や現金の実質的な組入比率が高まり、その他の投資対象資産の実質的な組入比率が低下する場合があります。

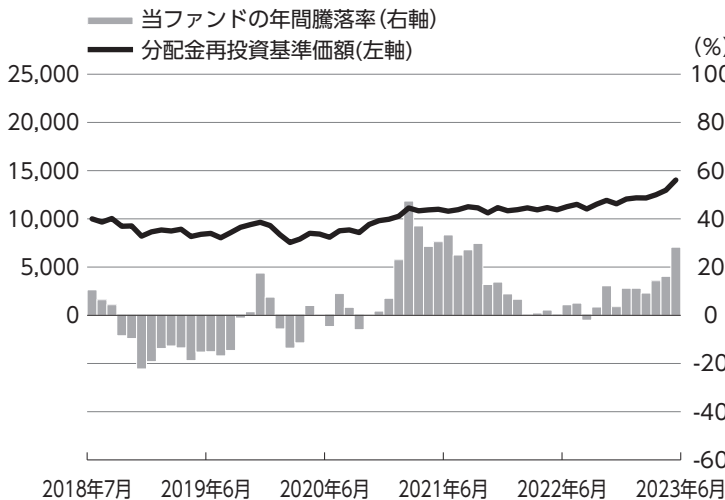
## リスクの管理体制

- 運用部門におけるリサーチや投資判断において、運用リスクの管理に重点を置くプロセスを導入しています。さらに、これら運用プロセスから独立した部門が、運用制限・ガイドラインの遵守状況を含めたファンドの運用状況について随時モニタリングを行い、運用部門に対する牽制が機能する仕組みとしており、これらの体制によりファンド運用に関するリスクを管理しています。
- 流動性リスク管理方針を定めて運用部門から独立したリスク管理部署が、ファンド組入資産の流動性リスクを随時モニタリングするとともに、緊急事態発生時の対応策を規定し、検証を行います。リスク委員会は、流動性リスク管理の適切な実施の確保や流動性リスク管理態勢について監督しています。

## 参考情報

### ファンドの年間騰落率及び分配金再投資基準価額の推移

2018年7月末～2023年6月末

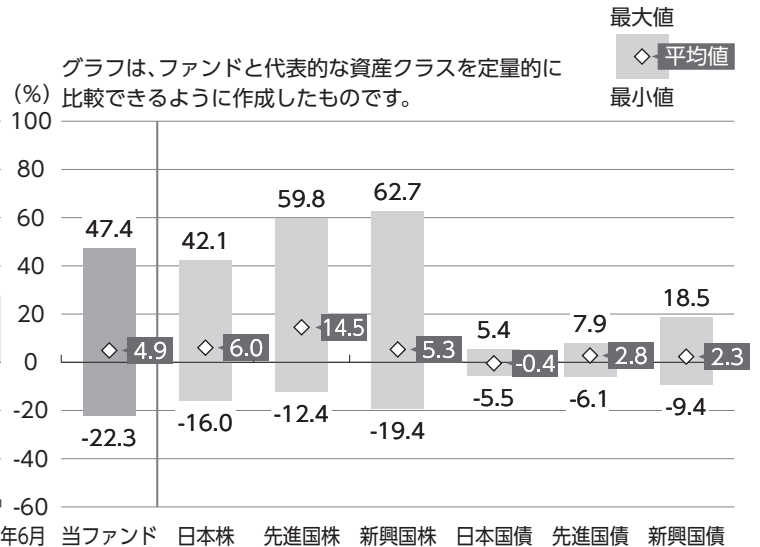


※分配金再投資基準価額は、税引前の分配金を再投資したものとみなして計算したものです。2018年7月末を10,000として指数化しております。  
 ※年間騰落率は、2018年7月から2023年6月の5年間の各月末における1年間の騰落率を表示したものです。

※分配金再投資基準価額は、税引前の分配金を再投資したものとみなして計算しており、実際の基準価額と異なる場合があります。

### ファンドと他の代表的な資産クラスとの騰落率の比較

2018年7月末～2023年6月末



グラフは、ファンドと代表的な資産クラスを定量的に比較できるように作成したものです。

※全ての資産クラスが当ファンドの投資対象とは限りません。  
 ※2018年7月から2023年6月の5年間の各月末における1年間の騰落率の最大値・最小値・平均値を表示したものです。  
 ※決算日に対応した数値とは異なります。  
 ※当ファンドは分配金再投資基準価額の騰落率です。

#### 各資産クラスの指数

- 日本株・・・東証株価指数(TOPIX) (配当込み)
  - 先進国株・・・MSCI-KOKUSAI インデックス (配当込み、円ベース)
  - 新興国株・・・MSCIエマージング・マーケット・インデックス (配当込み、円ベース)
  - 日本国債・・・NOMURA-BPI国債
  - 先進国債・・・FTSE世界国債インデックス (除く日本、円ベース)
  - 新興国債・・・JPモルガン・ガバメント・ボンド・インデックス・エマージング・マーケット・グローバル・ディバーシファイド (円ベース)
- (注) 海外の指数は、為替ヘッジなしによる投資を想定して、円換算しております。

#### ○代表的な資産クラスとの騰落率の比較に用いた指数について

騰落率は、データソースが提供する各指数をもとに株式会社野村総合研究所が計算しており、その内容について、信憑性、正確性、完全性、最新性、網羅性、適時性を含む一切の保証を行いません。また、当該騰落率に関連して資産運用または投資判断をした結果生じた損害等、当該騰落率の利用に起因する損害及び一切の問題について、何らの責任も負いません。

#### 東証株価指数 (TOPIX) (配当込み)

東証株価指数 (TOPIX) (配当込み) は、日本の株式市場を広範に網羅するとともに、投資対象としての機能性を有するマーケット・ベンチマークで、配当を考慮したものです。なお、TOPIXに関する著作権、知的財産権その他一切の権利は株式会社JPX総研又は株式会社JPX総研の関連会社に帰属します。

#### MSCI-KOKUSAI インデックス (配当込み、円ベース)

MSCI-KOKUSAI インデックス (配当込み、円ベース) は、MSCI Inc.が開発した、日本を除く世界の先進国の株式を対象として算出した指数で、配当を考慮したものです。なお、MSCI Indexに関する著作権、知的財産権その他一切の権利は、MSCI Inc. に帰属します。

#### MSCIエマージング・マーケット・インデックス (配当込み、円ベース)

MSCIエマージング・マーケット・インデックス (配当込み、円ベース) は、MSCI Inc.が開発した、世界の新興国の株式を対象として算出した指数で、配当を考慮したものです。なお、MSCI Indexに関する著作権、知的財産権その他一切の権利は、MSCI Inc. に帰属します。

MSCIは、本資料に含まれるいかなるMSCIのデータについても、明示的・黙示的に保証せず、またいかなる責任も負いません。MSCIのデータを、他の指数やいかなる有価証券、金融商品の根拠として使用する、あるいは再配布することは禁じられています。本資料はMSCIにより作成、審査、承認されたものではありません。いかなるMSCIのデータも、投資助言や投資に関する意思決定を行うこと(又は行わないこと)の推奨の根拠として提供されるものではなく、また、そのようなものとして依拠されるべきものでもありません。

#### NOMURA-BPI国債

NOMURA-BPI国債は、野村フィデューシャリー・リサーチ&コンサルティング株式会社が発表している日本の国債市場の動向を的確に表すために開発された投資収益指数です。なお、NOMURA-BPI国債に関する著作権、商標権、知的財産権その他一切の権利は、野村フィデューシャリー・リサーチ&コンサルティング株式会社に帰属します。

#### FTSE世界国債インデックス (除く日本、円ベース)

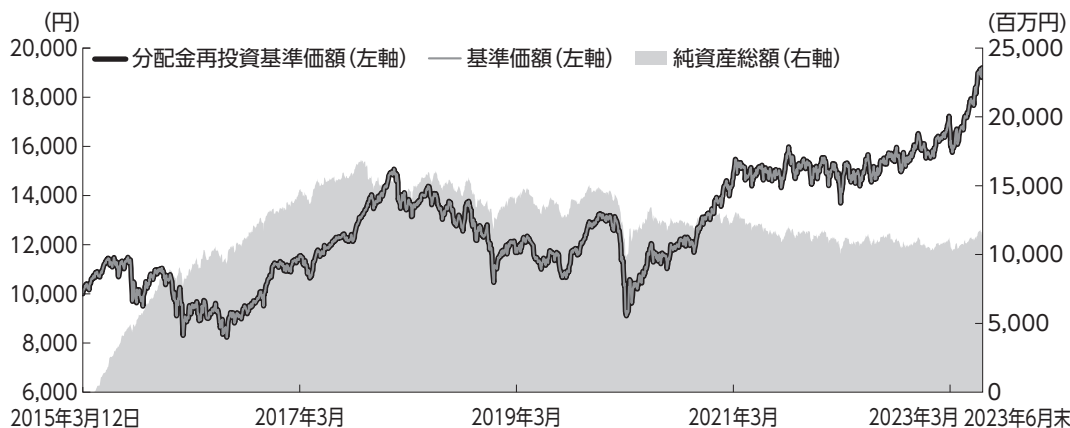
FTSE世界国債インデックス (除く日本、円ベース) は、FTSE Fixed Income LLCにより運営され、日本を除く世界主要国の国債の総合収益率を各市場の時価総額で加重平均した指数です。なお、FTSE世界国債インデックスに関する著作権等の知的財産権その他一切の権利は、FTSE Fixed Income LLCに帰属します。

#### JPモルガン・ガバメント・ボンド・インデックス・エマージング・マーケット・グローバル・ディバーシファイド (円ベース)

JPモルガン・ガバメント・ボンド・インデックス・エマージング・マーケット・グローバル・ディバーシファイド (円ベース) は、J.P. Morgan Securities LLCが算出、公表している、新興国が発行する現地通貨建て国債を対象にした指数です。なお、JPモルガン・ガバメント・ボンド・インデックス・エマージング・マーケット・グローバル・ディバーシファイドに関する著作権、知的財産権その他一切の権利は、J.P. Morgan Securities LLCに帰属します。

## 基準価額・純資産の推移

### ■ 設定来の基準価額および純資産総額の推移



基準価額	19,102円
純資産総額	11,572百万円

※分配金再投資基準価額は税引前分配金を再投資した場合の基準価額です。

※基準価額は運用管理費用(信託報酬)控除後の価額です。

※設定日:2015年3月12日

## 分配の推移

### ■ 分配金(1万口当たり、税引前)

決算期	2018年12月	2019年12月	2020年12月	2021年12月	2022年12月	設定来累計
分配金	0円	0円	0円	0円	0円	0円

## 主要な資産の状況

### ■ 組入上位業種

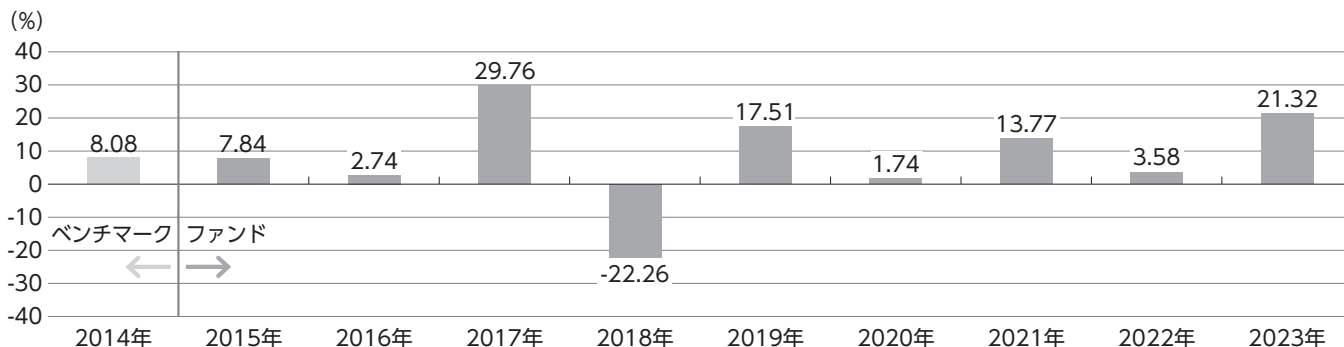
順位	業種	投資比率(%)
1	輸送用機器	9.60
2	情報・通信業	8.33
3	機械	8.26
4	電気機器	8.13
5	卸売業	8.02

### ■ 組入上位銘柄

順位	銘柄	業種	投資比率(%)
1	伊藤忠商事	卸売業	3.70
2	T&Dホールディングス	保険業	3.32
3	三井住友フィナンシャルグループ	銀行業	3.26
4	上村工業	化学	2.69
5	オリックス	その他金融業	2.62
6	豊田自動織機	輸送用機器	2.60
7	TDK	電気機器	2.51
8	東京海上ホールディングス	保険業	2.45
9	SMC	機械	2.11
10	アステラス製薬	医薬品	2.01

※投資比率はマザーファンドの純資産総額に対する比率です。

## 年間収益率の推移



※2014年以前はベンチマークの騰落率です。

※2015年は3月12日から12月末までの騰落率です。2023年は1月から6月末までの騰落率です。

※ファンドの騰落率は分配金再投資基準価額の騰落率です。

※ファンドの運用実績はあくまで過去の実績であり、将来の運用成果を約束するものではありません。

※ベンチマークはあくまで参考情報であり、ファンドの運用実績ではありません。

※ファンドの運用状況は別途、委託会社のホームページで開示している場合があります。



## お申込みメモ

購入単位	1円以上1円単位。 詳しくは販売会社にお問い合わせください。 ご購入は、販売会社にSMA(セパレートリー・マネージド・アカウント)取引口座を開設した者等に限るものとします。
購入価額	購入申込日の基準価額。基準価額は1万口当たりとします。
購入代金	原則として購入申込日から起算して5営業日目までにお支払いください。
換金単位	1口単位または1円単位
換金価額	換金申込日の基準価額から信託財産留保額を控除した価額とします。
換金代金	原則として換金申込日から起算して5営業日目から販売会社にてお支払いします。
申込締切時間	原則として午後3時までに販売会社所定の事務手続きが完了した分とします。
購入の申込期間	2023年2月25日から2024年2月22日まで 申込期間は、上記期間満了前に有価証券届出書を提出することによって更新されます。
換金制限	ファンドの資金管理を円滑に行うため、原則として1日1件あたり20億円を超える換金の申込みは行えません。なお、別途換金制限を設ける場合があります。
購入・換金申込受付の中止及び取消し	金融商品取引所等における取引の停止、決済機能の停止、その他極端な流動性の減少等やむを得ない事情が生じた場合には、ファンドの購入・換金の各申込みの受付を中止すること、あるいは、すでに受付けた各申込みの受付を取り消すことがあります。
信託期間	無期限(2015年3月12日設定)
繰上償還	受益権口数が5億口を下回った場合等には繰上償還となる場合があります。
決算日	原則、毎年12月6日(休業日の場合は翌営業日)
収益分配	年1回、収益分配方針に基づいて収益分配を行います。 収益分配金は自動的に再投資されます。 なお、分配を行わない場合があります。
信託金の限度額	2,000億円
公 告	日本経済新聞に掲載します。
運用報告書	毎年12月の決算時および償還時に交付運用報告書を作成し、販売会社を通じて知れている受益者に交付します。
課税関係	課税上は株式投資信託として取扱われます。 ■配当控除の適用があります。 ■益金不算入制度は適用されません。
基準価額の新聞掲載	基準価額は、計算日翌日付の日本経済新聞朝刊に「EW日本」として掲載されます。

## ファンドの費用・税金

### ファンドの費用

#### 投資者が直接的に負担する費用

購入時手数料	ありません。
信託財産留保額	換金申込日の基準価額に <b>0.3%</b> を乗じて得た額を換金時にご負担いただきます。 ※受益者の公平を図るため、ファンドを解約される受益者の解約代金から差し引いて信託財産に繰り入れる金額です。

#### 投資者が信託財産で間接的に負担する費用

運用管理費用 (信託報酬)	<p>ファンドの日々の純資産総額に対して<b>年率0.869% (税抜0.79%)</b>以内。 運用管理費用(信託報酬)は、ファンドの計算期間を通じて毎日計上されることで、ファンドの基準価額に反映され、毎計算期間の最初の6ヵ月終了日(当該日が休業日の場合は翌営業日)および毎計算期末または信託終了のときファンドから支払われます。 運用管理費用(信託報酬)の配分はファンドの純資産総額の残高に応じて下記の通りとします。</p>					
	ファンドの純資産総額	500億円以下の部分	500億円超 1,000億円以下の部分	1,000億円超の部分	役務の内容	
	信託報酬総額	<b>0.869%</b> <b>(税抜0.79%)</b>	<b>0.814%</b> <b>(税抜0.74%)</b>	<b>0.759%</b> <b>(税抜0.69%)</b>	—	
	配分 (年率/税抜)	委託会社	0.70%	0.65%	0.60%	ファンドの運用判断、受託会社への指図 基準価額の算出ならびに公表 運用報告書・有価証券報告書等法定書面の作成、 および受益者への情報提供資料の作成等
		販売会社	0.05%	0.05%	0.05%	購入後の情報提供 運用報告書等各種書類の交付 口座内でのファンドの管理、および事務手続き等
		受託会社	0.04%	0.04%	0.04%	ファンドの財産保管・管理 委託会社からの指図の実行等
その他の費用・手数料	<p>法定書類の作成等に要する費用、監査法人等に支払うファンドの監査に係る費用等 ファンドの純資産総額に対して<b>年率0.11% (税抜0.10%)</b>を上限とする額がファンドの計算期間を通じて毎日計上されることで、ファンドの基準価額に反映され、毎計算期間の最初の6ヵ月終了日(当該日が休業日の場合は翌営業日)および毎計算期末または信託終了のときにファンドから支払われます。</p> <p>組入る有価証券の売買委託手数料等 ファンドからその都度支払われます。 ※運用状況等により変動しますので、事前に料率、上限額等を示すことができません。</p>					

※上記の合計額は、投資者の皆様がファンドを保有する期間等に応じて異なりますので、事前に示すことができません。

## 税金

税金は表に記載の時期に適用されます。

以下の表は、個人投資者の源泉徴収時の税率であり、課税方法等により異なる場合があります。

時期	項目	税金
分配時	所得税、復興特別所得税及び地方税	配当所得として課税 普通分配金に対して20.315%
換金(解約)時 及び償還時	所得税、復興特別所得税及び地方税	譲渡所得として課税 換金(解約)時及び償還時の差益(譲渡益)に対して20.315%

※法人の場合は上記とは異なります。

※外国税額控除の適用がある場合には、分配時の税金が上記と異なる場合があります。

※上記は、2023年6月末現在のものですので、税法が改正された場合等には、税率等が変更される場合があります。

※税金の取扱いの詳細については、税務専門家等にご確認されることをお勧めします。

## シュローター・グループ

- 1804年の創業以来、**200年**を超える歴史と実績を誇る、英国屈指の独立系資産運用グループです。
- 英国ロンドンを本拠地とし、グローバルで幅広い資産運用サービスを展開しています。
- 運用資産総額は約**117兆円\*** (7,375億英ポンド)に上ります。
- **1870年**(明治3年)、日本政府が初めて発行した国債の主幹事として、日本初の鉄道敷設(新橋駅ー横浜駅間)の資金調達に貢献しました。
- **1974年**、東京に事務所を開設。年金基金、機関投資家、個人投資家向けに、資産運用サービスを提供しています。

2022年12月末現在。\*1英ポンド=158.71円換算。

---







A series of horizontal dashed lines for writing, spanning the width of the page. The lines are evenly spaced and extend from the left margin to the right margin. At the bottom of the page, there is a solid horizontal line.

**Schroders**  
シュロダー・インベストメント・マネジメント