

使用開始日  
2024年4月12日

## リスク抑制世界8資産バランスファンド(DC) 愛称：しあわせの一步(DC)

追加型投信／内外／資産複合

| 商品分類    |        |               | 属性区分                         |      |              |           |                     |
|---------|--------|---------------|------------------------------|------|--------------|-----------|---------------------|
| 単位型・追加型 | 投資対象地域 | 投資対象資産(収益の源泉) | 投資対象資産                       | 決算頻度 | 投資対象地域       | 投資形態      | 為替ヘッジ <sup>※2</sup> |
| 追加型     | 内外     | 資産複合          | その他資産(投資信託証券 <sup>※1</sup> ) | 年1回  | グローバル(日本を含む) | ファミリーファンド | あり(一部ヘッジ)           |

※1 投資信託証券への投資を通じて実質的な投資対象とする資産は、「資産複合(債券、株式、不動産投信)資産配分変更型」です。

※2 属性区分に記載している「為替ヘッジ」は、対円での為替リスクに対するヘッジの有無を記載しております。

◆上記の商品分類および属性区分の定義については、一般社団法人投資信託協会のホームページ(<https://www.toushin.or.jp/>)をご覧ください。

この目論見書により行う「リスク抑制世界8資産バランスファンド(DC)」の募集については、委託会社は、金融商品取引法(昭和23年法律第25号)第5条の規定により、有価証券届出書を2024年4月11日に関東財務局長に提出しており、2024年4月12日にその効力が生じております。

■ 本書は、金融商品取引法第13条の規定に基づく目論見書です。

■ ファンドに関する金融商品取引法第15条第3項に規定する目論見書(以下、「請求目論見書」といいます。)は、委託会社のホームページで閲覧できます。

本書には約款の主な内容が含まれておりますが、約款の全文は請求目論見書に掲載されています。請求目論見書は、販売会社にご請求いただければ当該販売会社を通じて交付いたします。なお、販売会社に請求目論見書をご請求された場合は、その旨をご自身で記録しておくようにしてください。

■ ファンドの内容に関して重大な変更を行う場合には、投資信託及び投資法人に関する法律(昭和26年法律第198号)に基づき事前に受益者の意向を確認いたします。

■ ファンドの財産は、信託法に基づき受託会社において分別管理されています。

■ ファンドの販売会社、基準価額等については委託会社の照会先までお問い合わせください。

〈委託会社〉[ファンドの運用の指図を行う者]

### アセットマネジメントOne 株式会社

金融商品取引業者登録番号:関東財務局長(金商)第324号  
設立年月日:1985年7月1日  
資本金:20億円(2024年1月末現在)  
運用する投資信託財産の合計純資産総額:18兆5,262億円  
(2024年1月末現在)

委託会社への照会先

【コールセンター】

0120-104-694

(受付時間:営業日の午前9時～午後5時)

【ホームページアドレス】

<https://www.am-one.co.jp/>

〈受託会社〉[ファンドの財産の保管および管理を行う者]

### みずほ信託銀行株式会社

ご購入に際しては、本書の内容を十分にお読みください。



# ファンドの目的・特色

## ファンドの目的

信託財産の着実な成長と安定した収益の確保をめざして運用を行います。

## ファンドの特色

### 1 国内外の8資産に分散投資を行い、中長期的に安定的なリターンの獲得をめざします。

- 主に国内外の公社債、株式および不動産投資信託証券(リート)の8資産にマザーファンド<sup>※1</sup>を通じて実質的に投資します<sup>※2※3</sup>。
- 基本配分戦略に基づき、資産価格に影響を与える「変動要因」の偏りをなくすように、月次で投資対象資産の基本配分比率および通貨配分比率を決定します。
- 実質組入外貨建資産は投資環境に応じて弾力的に対円での為替ヘッジ<sup>※4</sup>を行い、一部または全部の為替リスクの軽減を図ります。

※1 国内債券パッシブ・ファンド・マザーファンド、国内株式パッシブ・ファンド(最適化法)・マザーファンド、為替フルヘッジ外国債券パッシブ・ファンド・マザーファンド、外国株式パッシブ・ファンド・マザーファンド、J-REITインデックスファンド・マザーファンド、外国リート・パッシブ・ファンド・マザーファンド、エマージング債券パッシブ・マザーファンド、エマージング株式パッシブ・マザーファンド。

※2 一部のマザーファンドへの投資配分比率がゼロとなる場合があります。

※3 有価証券指数等先物取引等、指数に連動する投資成果をめざす上場している投資信託証券(ETF)へ直接投資する場合もあります。

※4 一部の実質組入外貨建資産の通貨については、委託会社とその通貨との相関が高いと判断する通貨を用いて、円に対する為替ヘッジを行う「代替ヘッジ」を行うことがあります。為替ヘッジにより、実質組入外貨建資産の為替リスクの軽減を図ります。

### 2 基準価額の変動リスク<sup>※1</sup>を年率2%程度<sup>※2</sup>に抑えながら、市場下落局面でも負けにくい安定的な運用をめざします。

- 基本配分戦略による「変動要因」の徹底した分散に加えて、機動的配分戦略により相場環境の日々の変化を“いち早く察知”し、組入資産の下落の危険性が高まったと判定した場合は、組入資産を安定資産<sup>※3</sup>や現金等<sup>※4</sup>へ入れ替えることで基準価額の下落の抑制をめざします。

※1 基準価額の変動の大きさを表し、この値が小さいほど、基準価額の変動が小さいことを意味します。

※2 上記数値は目標値であり、常にリスク水準が一定であること、あるいは目標値が達成されることのいずれを約束するものではありません。また、上記数値は当ファンドの長期的なリスク水準の目標を表すものであり、当ファンドが年率2%程度の収益を目標とすることを意味するものではありません。上記数値が達成されるかどうかを問わず、実際の運用成績がマイナスとなる可能性があります。

※3 当ファンドでは、投資対象資産のうち国内債券、為替ヘッジ先進国債券を「安定資産」、それ以外の資産を「リスク性資産」とします。

※4 現金等とは、短期国債、コール・ローンなどの短期金融資産等を行い、当該資産への投資は、「DIAMマネーマザーファンド」を通じてまたは直接投資を行います。

## 運用プロセス

■基本配分戦略に基づき、各資産への投資比率(0%~100%)を決定します。

- 基本配分戦略では、統計的手法を用い、ファンドに含まれる複数のリスク要因を抽出した上で、これらの各リスク要因からファンドが受ける影響が均等になるように資産配分比率、および通貨配分比率を決定します。
- 基本配分戦略は月次で行います。

※基本配分戦略に関して、アセットマネジメントOne U.S.A.・インクの投資助言を活用します。

■機動的配分戦略に基づき、急な投資環境の変化に対応することをめざします。

- 機動的配分戦略では、市場リスクの高まりに対し、リスクが比較的低い資産の組入比率を増やす等、機動的に各資産への投資比率(0%~100%)を変更します。
- 機動的配分戦略は日次で行います。

資金動向、市況動向等によっては、上記の運用ができない場合があります。



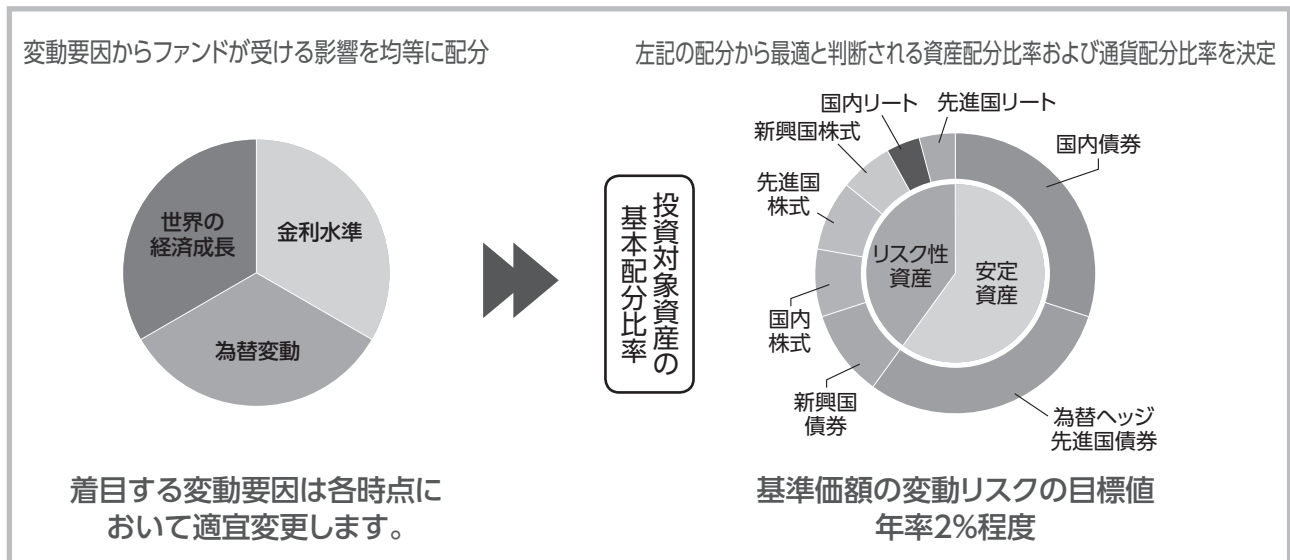
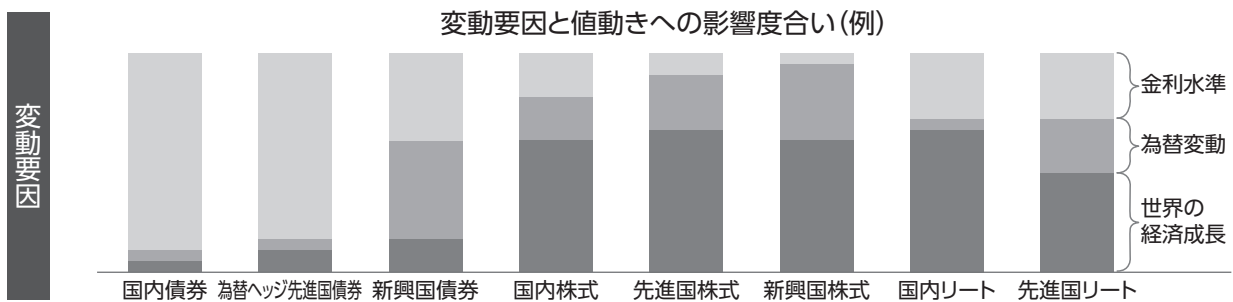
# ファンドの目的・特色

## 1

### 基本配分戦略(月次戦略)

- 資産価格に影響を与える「変動要因」に着目した基本配分比率にすることで、基準価額の変動リスクを年率2%程度に抑えながら、基準価額の安定的な上昇をめざします。
- 8資産の基本配分比率は月次で決定し、原則月間を通じて維持します。

#### 基本配分比率決定のイメージ



※上記は基本配分比率決定のイメージであり、現金等は考慮していません。

※上記はイメージであり、実際にはこれと異なる場合があります。また、変動要因の全てを網羅したものではありません。

※当ファンドでは、投資対象資産のうち国内債券、為替ヘッジ先進国債券を「安定資産」、それ以外の資産を「リスク性資産」とします。



# ファンドの目的・特色

## 2

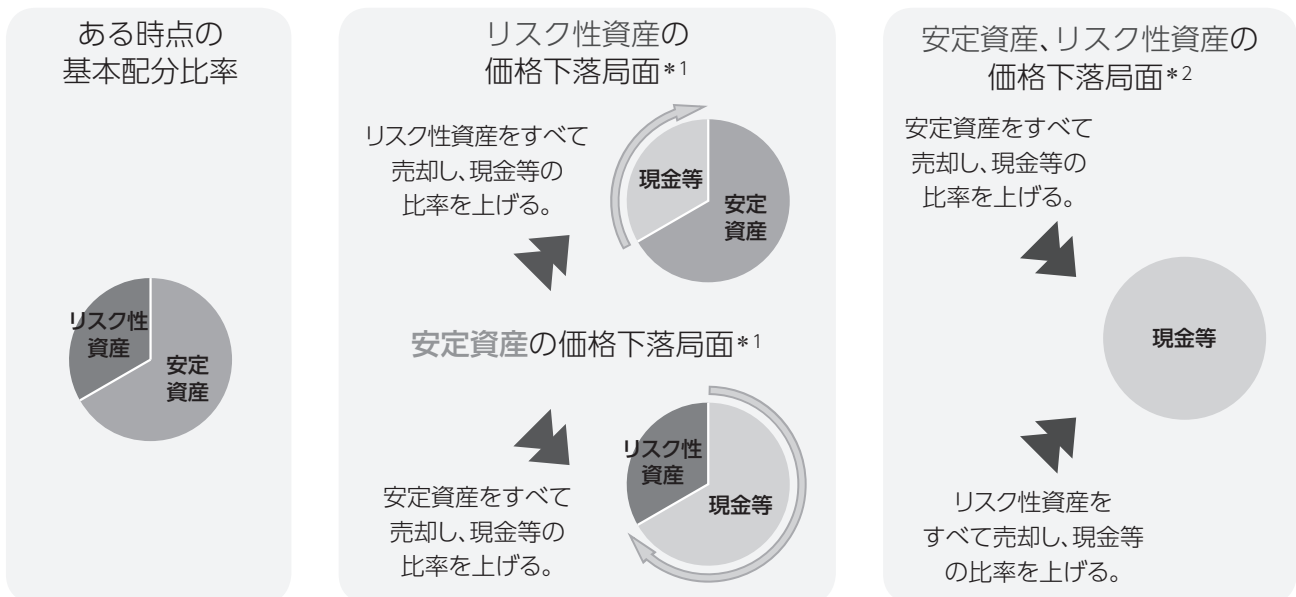
### 機動的配分戦略(日次戦略)

- 安定資産とリスク性資産のそれぞれに対して相場環境を日々判定し、基準価額の下落の抑制をめざします。
- リスク性資産が大きく下落する市場環境の場合、リスク性資産をすべて売却し、現金等の比率を上げます。安定資産が大きく下落する市場環境の場合、安定資産をすべて売却し、現金等の比率を上げます。

※ 基準価額の下落を完全に抑制できるものではありません。

### 価格下落局面における配分比率変更のイメージ

#### 例



\*1 上記は各資産価格の下落の危険性が最も高まった「危機局面」をイメージしたものです。当該局面に至る以前の局面では、リスク状況に応じて各資産を段階的に売却します。

\*2 両資産価格についての下落の危険性が最も高まった場合は、速やかにリスク性資産および安定資産をすべて売却し、現金等に入れ替えます。

※相場環境によっては、リスク性資産と安定資産のうち、片方の下落の危険性が高まったとの判定を経ずに、両方の下落の危険性が高まったと判定する場合があります。

※上記は投資環境および配分比率の一例を示したものであり、すべての要因や変動を説明したものではありません。また、今後の景気や市場の展望を示唆・保証するものではありません。

### 投資対象資産

|     | 国内    | 先進国        | 新興国   |
|-----|-------|------------|-------|
| 債券  | 国内債券  | 為替ヘッジ先進国債券 | 新興国債券 |
| 株式  | 国内株式  | 先進国株式      | 新興国株式 |
| リート | 国内リート | 先進国リート     |       |

安定資産

リスク性資産

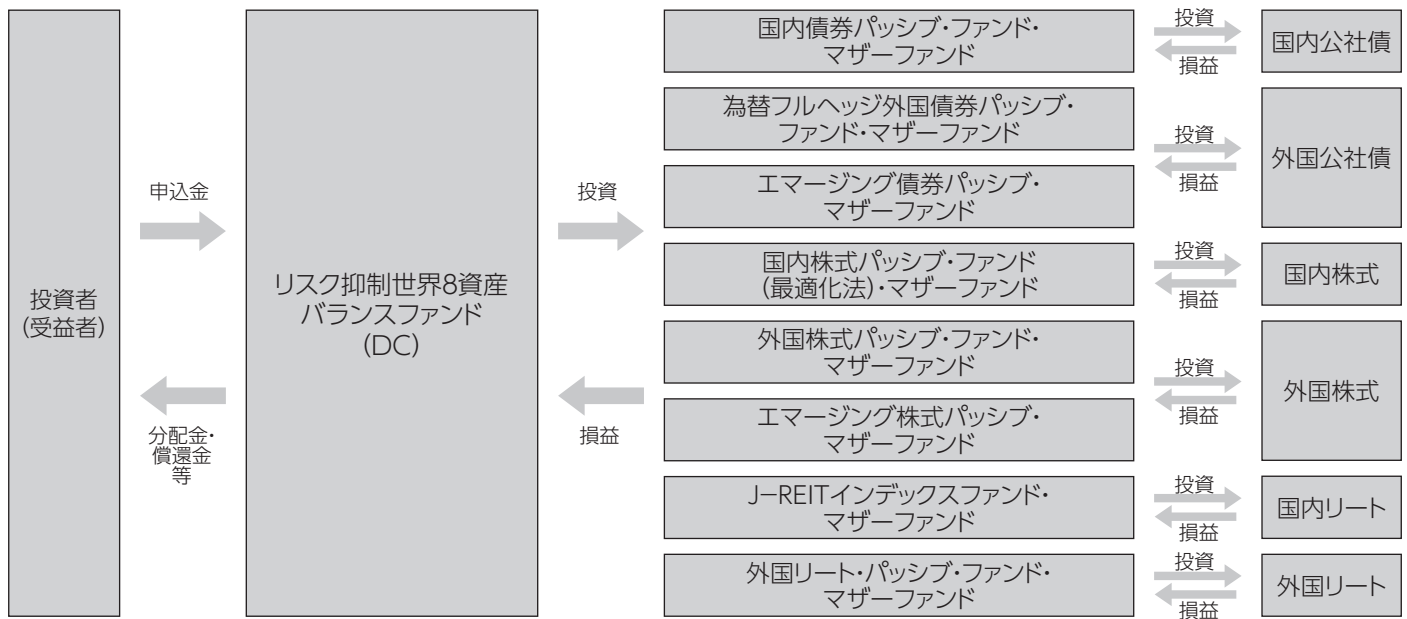


# ファンドの目的・特色

## ■ ファンドの仕組み

当ファンドは「ファミリーファンド方式」により運用を行います。

「ファミリーファンド方式」とは、複数のファンドを合同運用する仕組みで、投資者からの資金をまとめてベビーファンド(当ファンド)とし、その資金の全部または一部をマザーファンドに投資して、その実質的な運用をマザーファンドにて行う仕組みです。



※当ファンドは、有価証券指数等先物取引等、指数に連動する投資成果をめざす上場している投資信託証券(ETF)に投資する場合もあります。

また、現金等(短期国債およびコール・ローンなどの短期金融資産等)への投資は、「DIAMマネーマザーファンド」を通じてまたは直接投資を行います。

## ■ 主な投資制限

- ①各マザーファンドへの投資割合には、制限を設けません。
- ②株式への実質投資割合には、制限を設けません。
- ③外貨建資産への実質投資割合には、制限を設けません。
- ④マザーファンド以外の投資信託証券(上場投資信託証券を除きます。)への実質投資割合は、信託財産の純資産総額の5%以下とします。
- ⑤デリバティブ取引の利用はヘッジ目的に限定します。

## ■ 分配方針

年1回の決算時(毎年1月11日(休業日の場合は翌営業日))に、繰越分を含めた経費控除後の配当等収益および売買益(評価益を含みます。)等の全額を対象として、委託会社が基準価額水準、市況動向等を勘案して、分配金額を決定します。

- 将来の分配金の支払いおよびその金額について保証するものではありません。
- 分配金額は、分配方針に基づいて委託会社が決定します。あらかじめ一定の額の分配をお約束するものではありません。分配金が支払われない場合もあります。





# ファンドの目的・特色

## ■マザーファンドの概要

|        |   |  |
|--------|---|--|
| ファンド名  | 国内債券パッシブ・ファンド・マザーファンド   | 国内株式パッシブ・ファンド(最適化法)・マザーファンド  |
| 主要投資対象 | わが国の公社債   | わが国の金融商品取引所上場株式のうち、東証株価指数に採用されている(または採用予定の)銘柄  |
| 投資態度   | <p>①主としてわが国の公社債に投資し、NOMURA-BPI総合に連動する投資成果をめざして運用を行います。</p> <p>②公社債(債券先物取引等を含みます。)の組入比率は、原則として高位を保ちます。ただし、市況動向・資金動向等により弾力的に変更を行う場合があります。</p> <p>③公社債の組入比率の調整には、債券先物取引等を活用する場合があります。</p>  | <p>①主としてわが国の金融商品取引所上場株式のうち、東証株価指数に採用されている(または採用予定の)銘柄に投資し、東証株価指数(TOPIX)(配当込み)に連動する投資成果をめざして運用を行います。</p> <p>②最適化法によるポートフォリオ構築を行い、運用コストの最小化と徹底したリスク管理を行います。</p> <p>③株式(株価指数先物取引を含みます。)の組入比率は、原則として高位を保ちます。ただし、市況動向・資金動向等により弾力的に変更を行う場合があります。</p> <p>④株式の組入比率の調整には、株価指数先物取引等を活用します。</p> <p>⑤非株式割合は原則として信託財産総額の50%以下とします。また、外貨建資産割合は原則として信託財産総額の10%以下とします。</p> |
| ファンド名  | 為替フルヘッジ外国債券パッシブ・ファンド・マザーファンド  | 外国株式パッシブ・ファンド・マザーファンド  |
| 主要投資対象 | 海外の公社債  | 海外の株式  |
| 投資態度   | <p>①主に日本を除く世界主要国の公社債に投資し、FTSE世界国債インデックス(除く日本、円ベース、為替ヘッジあり)に連動する投資成果をめざして運用を行います。</p> <p>②外国債券への投資は原則として高位を維持します。ただし、市況動向等により弾力的に変更を行う場合があります。</p> <p>③外貨建資産の為替リスクは原則フルヘッジとします。</p>  | <p>①主に海外の株式に投資を行い、MSCIコクサイ・インデックス(円換算ベース、配当込み、為替ヘッジなし)に連動する投資成果をめざして運用を行います。</p> <p>②株式への投資は原則として高位を維持します。ただし、市況動向等により弾力的に変更を行う場合があります。</p> <p>③組入外貨建資産については原則為替ヘッジは行いませんが、金利・為替状況によってはヘッジを実施する可能性があります。</p>   |
| ファンド名  | J-REITインデックスファンド・マザーファンド  | 外国リート・パッシブ・ファンド・マザーファンド  |
| 主要投資対象 | 東京証券取引所に上場し、東証REIT指数に採用されている(または採用予定の)不動産投資信託証券(一般社団法人投資信託協会規則に定める不動産投信等をいいます。)   | 日本を除く世界各国の不動産投資信託証券 <sup>(*)</sup><br>( <sup>(*)</sup> 海外の証券取引所に上場(これに準ずるものを含みます。))されている不動産投資信託証券とします。   |
| 投資態度   | <p>①東京証券取引所に上場し、東証REIT指数に採用されている(または採用予定の)不動産投資信託証券を主要投資対象とし、東証REIT指数(配当込み)の動きに連動する投資成果をめざして運用を行います。</p> <p>②不動産投資信託証券への投資は、原則として高位を維持することをめざします。ただし、市況動向・資金動向等により弾力的に変更を行う場合があります。</p>   | <p>①主に日本を除く世界各国の不動産投資信託証券を主要投資対象とし、S&amp;P 先進国 REITインデックス(除く日本、円換算ベース、配当込み、為替ヘッジなし)に連動する投資成果をめざして運用を行います。</p> <p>②不動産投資信託証券への投資割合は、原則として高位を維持します。ただし、市況動向等により弾力的に変更を行う場合があります。</p> <p>③外貨建資産については、原則として為替ヘッジは行いません。ただし、金利・為替状況によってはヘッジを行う場合があります。</p>  |
| ファンド名  | エマージング債券パッシブ・マザーファンド  | エマージング株式パッシブ・マザーファンド   |
| 主要投資対象 | 新興国の公社債   | 海外の証券取引所に上場している株式 <sup>(*)</sup><br>( <sup>(*)</sup> DR(預託証券)もしくは株式と同等の投資効果が得られる権利を表示する証券及び証書等を含みます。)  |
| 投資態度   | <p>①主として新興国の債券に投資し、JPモルガン・エマージング・マーケット・ボンド・インデックス・プラス(円換算ベース・為替ヘッジなし)の動きを概ね捉える投資成果をめざして運用を行います。</p> <p>②原則として、新興国の債券の組入比率は高位を維持します。</p> <p>③組入債券は、当初組入時において、S&amp;PもしくはMoody'sの外貨建て長期格付がBB-格もしくはBa3格以上を取得している債券とします。ただし、両社が格付を付与している場合には、どちらか低い方の格付を基準とします。また、当ファンドが保有する債券の格付が上記基準未満となった場合は、当該債券を速やかに売却するものとします。</p> <p>④外貨建資産については、原則として為替ヘッジは行いません。</p> | <p>①主として海外の証券取引所に上場している株式に投資し、MSCIエマージング・マーケット・インデックス(円換算ベース、配当込み、為替ヘッジなし)の動きを概ね捉える投資成果をめざして運用を行います。</p> <p>②原則として、株式の組入比率は高位を維持します。</p> <p>③外貨建資産については、原則として為替ヘッジは行いません。</p>  |

○各マザーファンドの主な投資制限については、請求目論見書または約款に記載しております。



# ファンドの目的・特色

|        |   |
|--------|---|
| ファンド名  | DIAMマネーマザーファンド  |
| 主要投資対象 | 国内発行体の公社債、転換社債、ユーロ円債、資産担保証券ならびにCD、CP、コールローン等の国内短期金融資産   |
| 投資態度   | <p>①国内の国債、政府保証債、政府機関債、地方債等のほか、取得時において主要格付機関<sup>(*)</sup>の長期発行体格付(複数の格付機関が付与している場合は高い方の格付)がAA-格相当以上の社債、転換社債、ユーロ円債、資産担保証券、さらに、国内格付機関の短期格付がa-1格相当以上のCD、CPを主要投資対象とします。<br/>(*)主要格付機関とは、R&amp;I、JCR、Moody's、S&amp;Pとします。</p> <p>②国債および政府保証債を除き、原則として、ファンドの元本総額に対する1発行体当たりの有価証券の額面総額の割合は5%以内とします。</p> <p>③ポートフォリオ全体の修正デュレーションは1年未満を基本として運用します。</p> |

○各マザーファンドの主な投資制限については、請求目論見書または約款に記載しております。

## 指数の著作権等

- NOMURA-BPI総合の知的財産権その他一切の権利は野村フィデューシャリー・リサーチ&コンサルティング株式会社に帰属します。なお、野村フィデューシャリー・リサーチ&コンサルティング株式会社は、同指数の正確性、完全性、信頼性、有用性を保証するものではなく、ファンドの運用成果等に関して一切責任を負いません。
- 東証株価指数(TOPIX)および東証REIT指数の指数値ならびに東証株価指数(TOPIX)および東証REIT指数にかかる標章または商標は、株式会社JPX総研または株式会社JPX総研の関連会社(以下「JPX」という。)の知的財産であり、指数の算出、指数値の公表、利用など東証株価指数(TOPIX)および東証REIT指数に関するすべての権利・ノウハウならびに東証株価指数(TOPIX)および東証REIT指数にかかる標章または商標に関するすべての権利はJPXが有しています。JPXは、東証株価指数(TOPIX)および東証REIT指数の指数値の算出または公表の誤謬、遅延または中断に対し、責任を負いません。本商品は、JPXにより提供、保証または販売されるものではなく、本商品の設定、販売および販売促進活動に起因するいかなる損害に対してもJPXは責任を負いません。
- FTSE世界国債インデックスは、FTSE Fixed Income LLCにより運営されている債券インデックスです。FTSE Fixed Income LLCは、本ファンドのスポンサーではなく、本ファンドの推奨、販売あるいは販売促進を行っておりません。このインデックスのデータは、情報提供のみを目的としており、FTSE Fixed Income LLCは、当該データの正確性および完全性を保証せず、またデータの誤謬、脱漏または遅延につき何ら責任を負いません。このインデックスに対する著作権等の知的財産その他一切の権利はFTSE Fixed Income LLCに帰属します。
- MSCIコクサイ・インデックスおよびMSCIエマージング・マーケット・インデックスに関する著作権、知的財産権その他一切の権利はMSCI Inc.に帰属します。また、MSCI Inc.は同指数の内容を変更する権利および公表を停止する権利を有しています。
- S&P 先進国 REITインデックスはS&P Dow Jones Indices LLCまたはその関連会社([SPDJ])の商品であり、これの使用ライセンスがアセットマネジメントOne株式会社(以下「アセットマネジメントOne」)に付与されています。S&P<sup>®</sup>、S&P 500<sup>®</sup>、US 500、The 500、iBoxx<sup>®</sup>、iTraxx<sup>®</sup>およびCDX<sup>®</sup>は、S&P Global, Inc.またはその関連会社([S&P])の商標です。Dow Jones<sup>®</sup>は、Dow Jones Trademark Holdings LLC([Dow Jones])の登録商標です。これらの商標の使用ライセンスはSPDJに付与されており、アセットマネジメントOneにより一定の目的でサブライセンスされています。本商品は、SPDJ、Dow Jones、S&P、それらの各関連会社によって後援、推奨、販売、または販売促進されているものではなく、これらのいずれの関係者も、かかる商品への投資の妥当性に関するいかなる表明も行わず、S&P 先進国 REITインデックスのいかなる過誤、遺漏、または中断に対しても一切責任を負いません。
- JPモルガン・エマージング・マーケット・ボンド・インデックス・プラスに関する著作権等の知的財産その他一切の権利はJ.P. モルガン・セキュリティーズ・エルエルシーに帰属します。



# 投資リスク

## 基準価額の変動要因

当ファンドは、値動きのある有価証券等(外貨建資産には為替変動リスクもあります。)に投資しますので、ファンドの基準価額は変動します。これらの運用による損益はすべて投資者のみなさまに帰属します。したがって、投資者のみなさまの投資元本は保証されているものではなく、基準価額の下落により、損失を被り、投資元本を割り込むことがあります。

また、投資信託は預貯金と異なります。

### 資産配分 リスク

**資産配分比率が高い資産の価値が下落した場合等は、基準価額の下落要因となります。**

当ファンドの実質資産配分において、収益率の悪い資産への配分比率が大きい場合、基準価額が下がる場合があります。

当ファンドは短期金融資産等の保有比率を増加させることにより、基準価額の下落リスクの低減をめざして運用を行いますが、当手法が効果的に機能しない場合等により、基準価額の下落リスクを低減できない場合や、市場全体の上昇に追随できない場合があります。

### 株価変動 リスク

**投資する企業の株価の下落は、基準価額の下落要因となります。**

当ファンドは、実質的に株式に投資をしますので、株式市場の変動により基準価額が上下します。

### 金利 リスク

**金利の上昇は、基準価額の下落要因となります。**

一般的に金利が上昇すると債券、リートの価格は下落します。当ファンドは、実質的に債券、リートに投資をしますので、金利変動により基準価額が上下します。

### リートの 価格変動 リスク

**リートの価格の下落は、基準価額の下落要因となります。**

リートの価格は、リートが投資対象とする不動産等の価値、当該不動産等による賃貸収入の増減、不動産市況の変動、景気や株式市況等の動向などによって変動します。

当ファンドは、実質的にリートに投資をしますので、これらの影響を受け、基準価額が上下します。

### 為替 リスク

**為替相場の円高は、基準価額の下落要因となります。**

当ファンドは実質組入外貨建資産について、弾力的に対円での為替ヘッジを行います。

為替ヘッジを行わない場合、為替変動の影響を受けます。このため為替相場が当該実質組入資産の通貨に対して円高になった場合には基準価額が下がる要因となります。

為替ヘッジを行う場合、為替リスクの低減をめざしますが、為替リスクを完全に排除できるものではなく為替相場の影響を受ける場合があります。なお、実質組入通貨の直接ヘッジのほか、先進国通貨を用いた代替ヘッジを行う場合があり、その場合、通貨間の値動きが異なる場合が想定されますので、十分な為替ヘッジ効果が得られない可能性や、円と当該代替通貨との為替変動の影響を受ける可能性があります。また、為替ヘッジには円金利がヘッジ対象通貨の金利よりも低い場合、その金利差相当分程度のコストがかかることにご留意ください。





# 投資リスク

## 信用 リスク

**投資する有価証券の発行者の財政難・経営不安・倒産等の発生は、基準価額の下落要因となります。**

当ファンドが実質的に投資する株式・債券の発行者が経営不安・倒産に陥った場合、当ファンドが実質的に投資するリートが、収益性の悪化や資金繰り悪化等により清算される場合、またこうした状況に陥ると予想される場合等には、投資した資産の価格が下落したりその価値がなくなることがあり、基準価額が下がる要因となります。

## 流動性 リスク

**投資資産の市場規模が小さいことなどで希望する価格で売買できない場合は、基準価額の下落要因となります。**

当ファンドにおいて有価証券等を実質的に売却または取得する際に、市場規模、取引量、取引規制等により十分な流動性の下での取引を行えない場合には、市場実勢から期待できる価格どおりに取引できないことや、値動きが大きくなることがあり、基準価額に影響をおよぼす可能性があります。

## カントリー リスク

**投資する国・地域の政治・経済の不安定化等は、基準価額の下落要因となります。**

当ファンドの実質的な投資対象国・地域における政治・経済情勢の変化等によっては、運用上の制約を受ける可能性があり、基準価額が下がる要因となります。

※基準価額の変動要因は、上記に限定されるものではありません。



# 投資リスク

## その他の留意点

- 当ファンドのお取引に関しては、金融商品取引法第37条の6の規定(いわゆるクーリング・オフ)の適用はありません。
- 当ファンドは、大量の解約が発生し短期間で解約資金を手当てする必要が生じた場合や主たる取引市場において市場環境が急変した場合等に、一時的に組入資産の流動性が低下し、市場実勢から期待できる価格で取引できないリスク、取引量が限られてしまうリスクがあります。これにより、基準価額にマイナスの影響をおよぼす可能性や、換金のお申込みの受付が中止となる可能性、すでに受付けた換金のお申込みの受付が取り消しとなる可能性、換金代金のお支払が遅延する可能性があります。
- 有価証券の貸付等においては、取引相手先の倒産等による決済不履行リスクを伴います。
- 収益分配金に関する留意点として、以下の事項にご留意ください。
  - ・収益分配は、計算期間中に発生した運用収益(経費控除後の配当等収益および売買益(評価益を含みます。))を超えて行われる場合があります。したがって、分配金の水準は、必ずしも計算期間におけるファンドの収益率を示すものではありません。
  - ・受益者の個別元本の状況によっては、分配金の全額または一部が、実質的には元本の一部払戻しに相当する場合があります。個別元本とは、追加型投資信託を保有する受益者毎の取得元本のことで、受益者毎に異なります。
  - ・分配金は純資産総額から支払われます。このため、分配金支払い後の純資産総額は減少することとなり、基準価額が下落する要因となります。計算期間中の運用収益以上に分配金の支払いを行う場合、当期決算日の基準価額は前期決算日と比べて下落することになります。
- 当ファンドはファミリーファンド方式で運用を行います。そのため、当ファンドが投資対象とするマザーファンドを投資対象とする他のベビーファンドに追加設定・解約等があった場合、資金変動等が起こり、その結果、当該マザーファンドにおいて売買等が生じた場合等には、当ファンドの基準価額に影響をおよぼす場合があります。
- 当ファンドは、原則として確定拠出年金制度によるお申込みのみの取扱いとなります。

## リスクの管理体制

委託会社では、運用担当部署から独立したコンプライアンス・リスク管理担当部署が、運用リスクを把握、管理し、その結果に基づき運用担当部署へ対応の指示等を行うことにより、適切な管理を行います。また、運用担当部署から独立したリスク管理担当部署が、ファンドの運用パフォーマンスについて定期的に分析を行い、結果の評価を行います。運用評価委員会はこれらの運用リスクの管理状況、運用パフォーマンス評価等の報告を受け、総合的な見地から運用状況全般の管理・評価を行います。なお、委託会社では、流動性リスク管理に関する規程を定め、ファンドの組入資産の流動性リスクのモニタリング等を実施するとともに、緊急時対応策の策定・検証等を行います。運用評価委員会等は、流動性リスク管理の適切な実施の確保や流動性リスク管理態勢について、監督します。

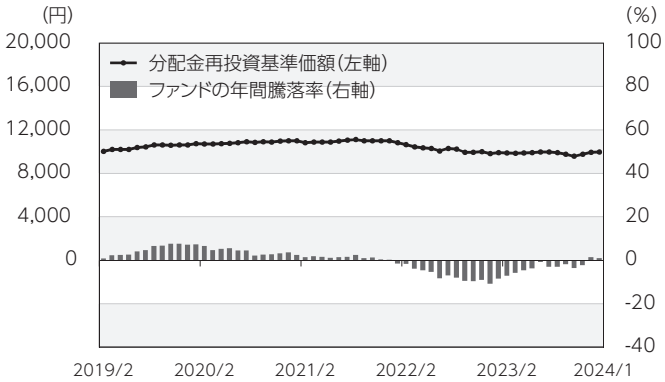
※リスク管理体制は、今後変更になることがあります。



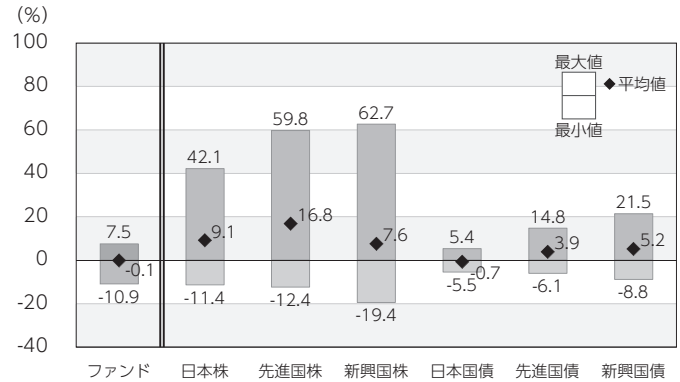
# 投資リスク

## <参考情報>

ファンドの年間騰落率および分配金再投資基準価額の推移



ファンドと他の代表的な資産クラスとの年間騰落率の比較



\*ファンドの分配金再投資基準価額は、税引前の分配金を再投資したものとみなして計算した基準価額が記載されていますので、実際の基準価額とは異なる場合があります。

\*ファンドの年間騰落率は、税引前の分配金を再投資したものとみなして計算した年間騰落率が記載されていますので、実際の基準価額に基づいて計算した年間騰落率とは異なる場合があります。

\*上記期間の各月末における直近1年間の騰落率の平均値・最大値・最小値を、ファンドおよび代表的な資産クラスについて表示し、ファンドと代表的な資産クラスを定量的に比較できるように作成したものです。

\*すべての資産クラスがファンドの投資対象とは限りません。

## 各資産クラスの指数

|      |  |   |
|------|--|---|
| 日本株  | 東証株価指数 (TOPIX)<br>(配当込み)               | 「東証株価指数 (TOPIX)」は、日本の株式市場を広範に網羅し、投資対象としての機能性を有するマーケット・ベンチマークです。同指数の指数値および同指数にかかる標章または商標は、株式会社JPX総研または株式会社JPX総研の関連会社 (以下「JPX」という。) の知的財産であり、指数の算出、指数値の公表、利用など同指数に関するすべての権利・ノウハウおよび同指数にかかる標章または商標に関するすべての権利はJPXが有しています。                   |
| 先進国株 | MSCIコクサイ・インデックス<br>(配当込み、円ベース)         | 「MSCIコクサイ・インデックス」は、MSCI Inc.が開発した株価指数で、日本を除く世界の主要先進国の株価指数を、各国の株式時価総額をベースに合成したものです。同指数に関する著作権、知的財産権その他一切の権利はMSCI Inc.に帰属します。また、MSCI Inc.は同指数の内容を変更する権利および公表を停止する権利を有しています。   |
| 新興国株 | MSCIエマージング・マーケット・インデックス<br>(配当込み、円ベース) | 「MSCIエマージング・マーケット・インデックス」は、MSCI Inc.が開発した株価指数で、新興国の株価指数を、各国の株式時価総額をベースに合成したものです。同指数に関する著作権、知的財産権その他一切の権利はMSCI Inc.に帰属します。また、MSCI Inc.は同指数の内容を変更する権利および公表を停止する権利を有しています。   |
| 日本国債 | NOMURA-BPI国債                           | 「NOMURA-BPI国債」は、野村フィデューシャリー・リサーチ&コンサルティング株式会社が国内で発行された公募利付国債の市場全体の動向を表すために開発した投資収益指数です。同指数の知的財産権その他一切の権利は野村フィデューシャリー・リサーチ&コンサルティング株式会社に帰属します。なお、野村フィデューシャリー・リサーチ&コンサルティング株式会社は、同指数の正確性、完全性、信頼性、有用性を保証するものではなく、ファンドの運用成果等に関して一切責任を負いません。 |
| 先進国債 | FTSE世界国債インデックス<br>(除く日本、円ベース)          | 「FTSE世界国債インデックス (除く日本)」は、FTSE Fixed Income LLCにより運営され、日本を除く世界主要国の国債の総合収益率を各市場の時価総額で加重平均した債券インデックスです。同指数はFTSE Fixed Income LLCの知的財産であり、指数に関するすべての権利はFTSE Fixed Income LLCが有しています。  |
| 新興国債 | JPモルガンGBI-EMグローバル・ディバースファイド (円ベース)     | 「JPモルガンGBI-EMグローバル・ディバースファイド」は、J.P.モルガン・セキュリティーズ・エルエルシーが公表している新興国の現地通貨建ての国債で構成されている時価総額加重平均指数です。同指数に関する著作権等の知的財産その他一切の権利はJ.P.モルガン・セキュリティーズ・エルエルシーに帰属します。また、同社は同指数の内容を変更する権利および公表を停止する権利を有しています。   |

(注) 海外の指数は為替ヘッジなしによる投資を想定して、円換算しております。

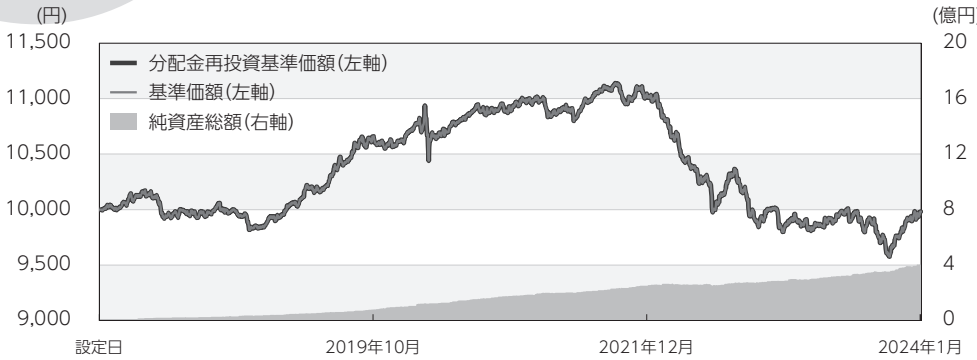


# 運用実績

データの基準日:2024年1月31日

## 基準価額・純資産の推移 (2017年8月14日~2024年1月31日)

## 分配の推移(税引前)



|          |    |
|----------|----|
| 2020年 1月 | 0円 |
| 2021年 1月 | 0円 |
| 2022年 1月 | 0円 |
| 2023年 1月 | 0円 |
| 2024年 1月 | 0円 |
| 設定来累計    | 0円 |

※分配金は1万口当たりです。

※基準価額は1万口当たり・信託報酬控除後の価額です。

※分配金再投資基準価額は、税引前の分配金を再投資したものとみなして計算したものであり、実際の基準価額とは異なります。(設定日:2017年8月14日)

## 主要な資産の状況

■組入銘柄 ※比率(%)は、純資産総額に対する当該資産の時価比率です。

| 順位 | 銘柄名                          | 比率(%) |
|----|------------------------------|-------|
| 1  | 国内債券パッシブ・ファンド・マザーファンド        | 27.92 |
| 2  | 外国株式パッシブ・ファンド・マザーファンド        | 18.65 |
| 3  | 為替フルヘッジ外国債券パッシブ・ファンド・マザーファンド | 18.51 |
| 4  | 国内株式パッシブ・ファンド(最適化法)・マザーファンド  | 9.42  |
| 5  | エマージング債券パッシブ・マザーファンド         | 6.94  |
| 6  | J-REITインデックスファンド・マザーファンド     | 3.36  |
| 7  | 外国リート・パッシブ・ファンド・マザーファンド      | 2.87  |
| 8  | エマージング株式パッシブ・マザーファンド         | 2.44  |

### ■国内債券パッシブ・ファンド・マザーファンド

※比率(%)は、当該マザーファンドの純資産総額に対する当該資産の時価比率です。

#### 組入上位5銘柄

| 順位 | 銘柄名              | 種類   | 国/地域 | 利率(%) | 償還日        | 比率(%) |
|----|------------------|------|------|-------|------------|-------|
| 1  | 451回 利付国庫債券(2年)  | 国債証券 | 日本   | 0.005 | 2025/8/1   | 2.35  |
| 2  | 145回 利付国庫債券(5年)  | 国債証券 | 日本   | 0.1   | 2025/9/20  | 1.37  |
| 3  | 350回 利付国庫債券(10年) | 国債証券 | 日本   | 0.1   | 2028/3/20  | 1.23  |
| 4  | 349回 利付国庫債券(10年) | 国債証券 | 日本   | 0.1   | 2027/12/20 | 1.09  |
| 5  | 147回 利付国庫債券(5年)  | 国債証券 | 日本   | 0.005 | 2026/3/20  | 1.08  |

### ■国内株式パッシブ・ファンド(最適化法)・マザーファンド

※比率(%)は、当該マザーファンドの純資産総額に対する当該資産の時価比率です。

#### 組入上位5銘柄

| 順位 | 銘柄名               | 種類 | 国/地域 | 業種    | 比率(%) |
|----|-------------------|----|------|-------|-------|
| 1  | トヨタ自動車            | 株式 | 日本   | 輸送用機器 | 4.45  |
| 2  | ソニーグループ           | 株式 | 日本   | 電気機器  | 2.81  |
| 3  | 三菱UFJフィナンシャル・グループ | 株式 | 日本   | 銀行業   | 2.26  |
| 4  | キーエンス             | 株式 | 日本   | 電気機器  | 1.80  |
| 5  | 東京エレクトロン          | 株式 | 日本   | 電気機器  | 1.59  |

○掲載データ等はあくまでも過去の実績であり、将来の運用成果を示唆、保証するものではありません。

○委託会社のホームページ等で運用状況が開示されている場合があります。



# 運用実績

データの基準日:2024年1月31日

## ■為替フルヘッジ外国債券パッシブ・ファンド・マザーファンド

※比率(%)は、当該マザーファンドの純資産総額に対する当該資産の時価比率です。

### 組入上位5銘柄

| 順位 | 銘柄名                                 | 種類   | 国/地域 | 利率(%) | 償還日        | 比率(%) |
|----|-------------------------------------|------|------|-------|------------|-------|
| 1  | CHINA GOVERNMENT BOND 3.03 03/11/26 | 国債証券 | 中国   | 3.03  | 2026/3/11  | 0.86  |
| 2  | US T N/B 4.125 11/15/32             | 国債証券 | アメリカ | 4.125 | 2032/11/15 | 0.53  |
| 3  | US T N/B 0.875 11/15/30             | 国債証券 | アメリカ | 0.875 | 2030/11/15 | 0.52  |
| 4  | US T N/B 5.0 10/31/25               | 国債証券 | アメリカ | 5     | 2025/10/31 | 0.52  |
| 5  | CHINA GOVERNMENT BOND 3.02 10/22/25 | 国債証券 | 中国   | 3.02  | 2025/10/22 | 0.50  |

## ■外国株式パッシブ・ファンド・マザーファンド

※比率(%)は、当該マザーファンドの純資産総額に対する当該資産の時価比率です。

### 組入上位5銘柄

| 順位 | 銘柄名               | 種類 | 国/地域 | 業種                   | 比率(%) |
|----|-------------------|----|------|----------------------|-------|
| 1  | APPLE INC         | 株式 | アメリカ | コンピュータ・周辺機器          | 4.97  |
| 2  | MICROSOFT CORP    | 株式 | アメリカ | ソフトウェア               | 4.87  |
| 3  | NVIDIA CORP       | 株式 | アメリカ | 半導体・半導体製造装置          | 2.62  |
| 4  | AMAZON.COM INC    | 株式 | アメリカ | 大規模小売り               | 2.49  |
| 5  | ALPHABET INC-CL A | 株式 | アメリカ | インタラクティブ・メディアおよびサービス | 1.52  |

## ■J-REITインデックスファンド・マザーファンド

※比率(%)は、当該マザーファンドの純資産総額に対する当該資産の時価比率です。

### 組入上位5銘柄

| 順位 | 銘柄名               | 種類   | 国/地域 | 比率(%) |
|----|-------------------|------|------|-------|
| 1  | 日本ビルファンド投資法人      | 投資証券 | 日本   | 6.60  |
| 2  | ジャパンリアルエステイト投資法人  | 投資証券 | 日本   | 5.51  |
| 3  | 野村不動産マスターファンド投資法人 | 投資証券 | 日本   | 4.95  |
| 4  | 日本都市ファンド投資法人      | 投資証券 | 日本   | 4.55  |
| 5  | KDX不動産投資法人        | 投資証券 | 日本   | 4.37  |

## ■外国リート・パッシブ・ファンド・マザーファンド

※比率(%)は、当該マザーファンドの純資産総額に対する当該資産の時価比率です。

### 組入上位5銘柄

| 順位 | 銘柄名                      | 種類   | 国/地域 | 比率(%) |
|----|--------------------------|------|------|-------|
| 1  | PROLOGIS INC             | 投資証券 | アメリカ | 8.77  |
| 2  | EQUINIX INC              | 投資証券 | アメリカ | 5.93  |
| 3  | WELLTOWER INC            | 投資証券 | アメリカ | 3.61  |
| 4  | REALTY INCOME CORP       | 投資証券 | アメリカ | 3.44  |
| 5  | SIMON PROPERTY GROUP INC | 投資証券 | アメリカ | 3.41  |

○掲載データ等はあくまでも過去の実績であり、将来の運用成果を示唆、保証するものではありません。

○委託会社のホームページ等で運用状況が開示されている場合があります。





# 運用実績

データの基準日:2024年1月31日

## ■エマージング債券パッシブ・マザーファンド

※比率(%)は、当該マザーファンドの純資産総額に対する当該資産の時価比率です。

### 組入上位5銘柄

| 順位 | 銘柄名                                     | 種類   | 国/地域    | 利率(%) | 償還日       | 比率(%) |
|----|---|------|---------|-------|-----------|-------|
| 1  | ROMANIA 7.125 01/17/33                  | 国債証券 | ルーマニア   | 7.125 | 2033/1/17 | 2.25  |
| 2  | BRAZIL 3.75 09/12/31                    | 国債証券 | ブラジル    | 3.75  | 2031/9/12 | 2.24  |
| 3  | STATE OF QATAR 4.817 03/14/49           | 国債証券 | カタール    | 4.817 | 2049/3/14 | 2.20  |
| 4  | STATE OF QATAR 4.0 03/14/29             | 国債証券 | カタール    | 4     | 2029/3/14 | 1.91  |
| 5  | SAUDI INTERNATIONAL BOND 4.375 04/16/29 | 国債証券 | サウジアラビア | 4.375 | 2029/4/16 | 1.76  |

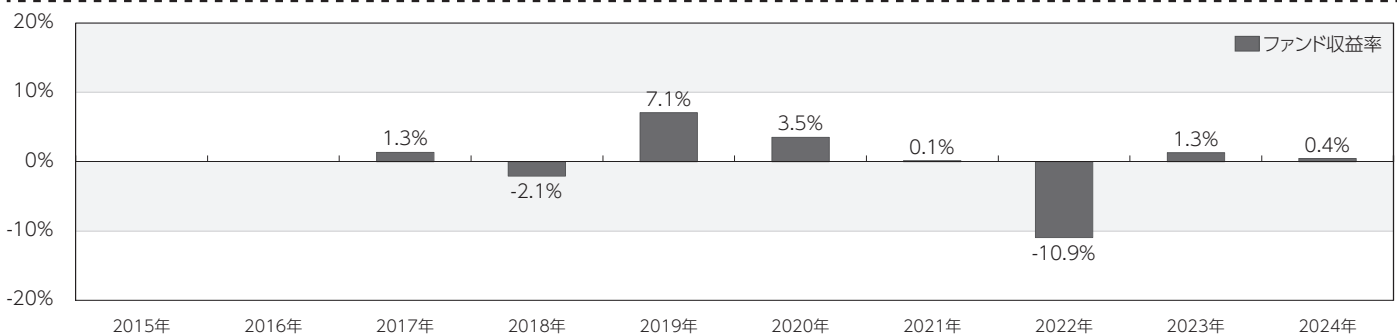
## ■エマージング株式パッシブ・マザーファンド

※比率(%)は、当該マザーファンドの純資産総額に対する当該資産の時価比率です。

### 組入上位5銘柄

| 順位 | 銘柄名                        | 種類 | 国/地域   | 業種                   | 比率(%) |
|----|----------------------------|----|--------|----------------------|-------|
| 1  | TAIWAN SEMICONDUCTOR       | 株式 | 台湾     | 半導体・半導体製造装置          | 7.16  |
| 2  | SAMSUNG ELECTRONICS CO LTD | 株式 | 韓国     | コンピュータ・周辺機器          | 3.77  |
| 3  | TENCENT HOLDINGS LTD       | 株式 | ケイマン諸島 | インタラクティブ・メディアおよびサービス | 3.29  |
| 4  | ALIBABA GROUP HOLDING LTD  | 株式 | ケイマン諸島 | 大規模小売り               | 2.09  |
| 5  | RELIANCE INDUSTRIES LTD    | 株式 | インド    | 石油・ガス・消耗燃料           | 1.47  |

## 年間収益率の推移(暦年ベース)



※年間収益率は、分配金再投資基準価額をもとに計算したものです。

※2017年は設定日から年末までの収益率、および2024年については年初から基準日までの収益率を表示しています。

※当ファンドにはベンチマークはありません。

○掲載データ等はあくまでも過去の実績であり、将来の運用成果を示唆、保証するものではありません。

○委託会社のホームページ等で運用状況が開示されている場合があります。



# 手続・手数料等

## お申込みメモ

|                            |   |
|----------------------------|---|
| 購入単位                       | 1円以上1円単位(当初元本1口=1円)   |
| 購入価額                       | 購入申込受付日の翌営業日の基準価額(基準価額は1万口当たりで表示しています。)   |
| 購入代金                       | 販売会社が定める期日までにお支払いください。  |
| 換金単位                       | 1口単位  |
| 換金価額                       | 換金申込受付日の翌営業日の基準価額   |
| 換金代金                       | 原則として換金申込受付日から起算して5営業日目からお支払いします。   |
| 申込締切時間                     | 原則として営業日の午後3時までに販売会社が受付けたものを当日分のお申込みとします。   |
| 購入の申込期間                    | 2024年4月12日から2024年10月11日まで<br>※申込期間は上記期間終了前に有価証券届出書を提出することにより更新されます。   |
| 購入・換金<br>申込不可日             | 以下のいずれかに該当する日には、購入・換金のお申込みの受付を行いません。<br><ul style="list-style-type: none"> <li>・ニューヨーク証券取引所の休業日</li> <li>・ロンドン証券取引所の休業日</li> <li>・フランクフルト証券取引所の休業日</li> <li>・ニューヨークの銀行の休業日</li> <li>・ロンドンの銀行の休業日</li> </ul>   |
| 換金制限                       | 信託財産の資金管理を円滑に行うため、大口の換金請求に制限を設ける場合があります。  |
| 購入・換金<br>申込受付の<br>中止および取消し | 金融商品取引所等における取引の停止、外国為替取引の停止、決済機能の停止、その他やむを得ない事情があるときは、購入・換金のお申込みの受付を中止することおよびすでに受付けた購入・換金のお申込みの受付を取り消す場合があります。  |
| 信託期間                       | 無期限(2017年8月14日設定)   |
| 繰上償還                       | 次のいずれかに該当する場合には、受託会社と合意の上、信託契約を解約し、当該信託を終了(繰上償還)することがあります。 <ul style="list-style-type: none"> <li>・信託契約を解約することが受益者のために有利であると認める場合</li> <li>・受益権口数が10億口を下回ることとなった場合</li> <li>・マザーファンドのベンチマークである対象インデックスが改廃された場合</li> <li>・やむを得ない事情が発生した場合</li> </ul> |
| 決算日                        | 毎年1月11日(休業日の場合は翌営業日)  |
| 収益分配                       | 年1回の毎決算日に、収益分配方針に基づいて収益分配を行います。<br>※収益分配金は自動的に全額再投資されます。  |
| 信託金の限度額                    | 2兆円   |
| 公 告                        | 原則として、電子公告の方法により行い、委託会社のホームページ( <a href="https://www.am-one.co.jp/">https://www.am-one.co.jp/</a> )に掲載します。  |
| 運用報告書                      | ファンドの決算時および償還時に交付運用報告書を作成し、販売会社を通じて交付します。   |
| 課税関係                       | 課税上は株式投資信託として取り扱われます。<br>配当控除および益金不算入制度の適用はありません。   |
| そ の 他                      | 確定拠出年金制度による購入のお申込みに関し、限り取り扱います。   |



# 手続・手数料等

## ファンドの費用・税金

### ■ファンドの費用

| 投資者が直接的に負担する費用      |  |                               |   |      |      |         |                                  |      |         |   |      |         |                               |
|---------------------|--|-------------------------------|---|------|------|---------|----------------------------------|------|---------|---|------|---------|-------------------------------|
| 購入時手数料              | ありません。   |                               |   |      |      |         |                                  |      |         |   |      |         |                               |
| 信託財産留保額             | ありません。   |                               |   |      |      |         |                                  |      |         |   |      |         |                               |
| 投資者が信託財産で間接的に負担する費用 |  |                               |   |      |      |         |                                  |      |         |   |      |         |                               |
| 運用管理費用<br>(信託報酬)    | <p>ファンドの日々の純資産総額に対して<b>年率0.649%(税抜0.59%)</b><br/>           信託報酬=運用期間中の基準価額×信託報酬率<br/>           ※運用管理費用(信託報酬)は、毎日計上(ファンドの基準価額に反映)され、毎計算期間の最初の6ヵ月終了日(休業日の場合は翌営業日)および毎計算期末または信託終了のときファンドから支払われます。</p> <table border="1"> <thead> <tr> <th>支払先</th> <th>内訳(税抜)</th> <th>主な役務</th> </tr> </thead> <tbody> <tr> <td>委託会社</td> <td>年率0.28%</td> <td>信託財産の運用、目論見書等各種書類の作成、基準価額の算出等の対価</td> </tr> <tr> <td>販売会社</td> <td>年率0.28%</td> <td>購入後の情報提供、交付運用報告書等各種書類の送付、口座内でのファンドの管理等の対価</td> </tr> <tr> <td>受託会社</td> <td>年率0.03%</td> <td>運用財産の保管・管理、委託会社からの運用指図の実行等の対価</td> </tr> </tbody> </table> <p>※委託会社の信託報酬には、当ファンドの投資顧問会社(アセットマネジメントOne U.S.A.・インク)に対する投資顧問報酬(当ファンドの信託財産の純資産総額に対して年率0.126%)が含まれます。</p> | 支払先                           | 内訳(税抜)                                    | 主な役務 | 委託会社 | 年率0.28% | 信託財産の運用、目論見書等各種書類の作成、基準価額の算出等の対価 | 販売会社 | 年率0.28% | 購入後の情報提供、交付運用報告書等各種書類の送付、口座内でのファンドの管理等の対価 | 受託会社 | 年率0.03% | 運用財産の保管・管理、委託会社からの運用指図の実行等の対価 |
|                     | 支払先  | 内訳(税抜)                        | 主な役務                                      |      |      |         |                                  |      |         |   |      |         |                               |
|                     | 委託会社   | 年率0.28%                       | 信託財産の運用、目論見書等各種書類の作成、基準価額の算出等の対価          |      |      |         |                                  |      |         |   |      |         |                               |
|                     | 販売会社   | 年率0.28%                       | 購入後の情報提供、交付運用報告書等各種書類の送付、口座内でのファンドの管理等の対価 |      |      |         |                                  |      |         |   |      |         |                               |
| 受託会社                | 年率0.03%  | 運用財産の保管・管理、委託会社からの運用指図の実行等の対価 |   |      |      |         |                                  |      |         |   |      |         |                               |
| その他の費用・手数料          | <p>その他の費用・手数料として、お客様の保有期間中、以下の費用等を信託財産からご負担いただきます。</p> <ul style="list-style-type: none"> <li>・組入有価証券等の売買の際に発生する売買委託手数料</li> <li>・信託事務の処理に要する諸費用</li> <li>・外国での資産の保管等に要する費用</li> <li>・監査法人等に支払うファンドの監査にかかる費用 等</li> </ul> <p>監査費用は毎日計上(ファンドの基準価額に反映)され、毎計算期間の最初の6ヵ月終了日(休業日の場合は翌営業日)および毎計算期末または信託終了のとき、その他の費用等はその都度ファンドから支払われます。</p> <p>※これらの費用等は、定期的に見直されるものや売買条件等により異なるものがあるため、事前に料率・上限額等を示すことができません。</p>   |                               |   |      |      |         |                                  |      |         |   |      |         |                               |

※上記手数料等の合計額、その上限額については、購入金額や保有期間等に応じて異なりますので、あらかじめ表示することができません。  
 ※上場不動産投資信託(リート)は市場の需給により価格形成されるため、上場不動産投資信託(リート)の費用は表示しておりません。

### ■税金

- 税金は表に記載の時期に適用されます。
- 以下の表は、個人投資者の源泉徴収時の税率であり、課税方法等により異なる場合があります。

| 時期                | 項目        | 税金  |
|-------------------|-----------|---|
| 分配時               | 所得税および地方税 | 配当所得として課税<br>普通分配金に対して20.315%                 |
| 換金(解約)時<br>および償還時 | 所得税および地方税 | 譲渡所得として課税<br>換金(解約)時および償還時の差益(譲渡益)に対して20.315% |

※外国税額控除の適用となった場合には、分配時の税金が上記と異なる場合があります。  
 ※受益者が確定拠出年金法に規定する資産管理機関および国民年金基金連合会等の場合は、所得税および地方税がかかりません。また、確定拠出年金制度の加入者については、確定拠出年金の積立金の運用にかかる税制が適用されます。  
 ※法人の場合は上記とは異なります。  
 ※上記は2024年1月末現在のもので、税法が改正された場合等には、上記の内容が変更になる場合があります。税金の取扱いの詳細については、税務専門家等にご確認されることをお勧めします。



# 手続・手数料等

… (参考情報) ファンドの総経費率 …

| 総経費率(①+②) | 運用管理費用の比率① | その他費用の比率② |
|-----------|------------|-----------|
| 0.68%     | 0.65%      | 0.03%     |

(表示桁数未満を四捨五入)

※対象期間:2023年1月12日～2024年1月11日

※対象期間の運用・管理にかかった費用の総額(原則として購入時手数料、売買委託手数料および有価証券取引税は含みません。消費税等のかかるものは消費税等を含みます。)を対象期間の平均受益権口数に平均基準価額(1口当たり)を乗じた数で除した総経費率(年率)です。

※総経費率には、ファンドにより購入時手数料、売買委託手数料および有価証券取引税以外にも計算に含まれない費用が存在する場合があります。

※なお、当ファンドについては、入手し得る情報において計算に含まれていない費用はありません。

※費用の詳細につきましては、対象期間の運用報告書(全体版)をご覧ください。







