

HSBC インド債券オープン (毎月決算型)

追加型投信／海外／債券

愛称 ^{ジツ}実ゾウ

投資信託説明書(交付目論見書)

使用開始日 2024年2月14日



・本書(本投資信託説明書(交付目論見書))は、金融商品取引法第13条の規定に基づく目論見書です。
・以下の委託会社の<照会先>ホームページにて販売会社(当ファンドの購入の申込取扱場所、本書の提供場所)などの詳細情報をご確認いただけます。
※投資信託説明書(請求目論見書)は、<照会先>ホームページにて閲覧・入手(ダウンロード)が可能です。
※本書には当ファンドの約款の主な内容が含まれていますが、約款の全文は投資信託説明書(請求目論見書)に掲載されています。

- ▶ 本書により行う「HSBC インド債券オープン(毎月決算型)」の募集については、委託会社は、金融商品取引法第5条の規定により有価証券届出書を2024年2月13日に関東財務局長に提出しており、その届出の効力は2024年2月14日に生じています。
- ▶ 投資信託説明書(請求目論見書)は、販売会社にご請求いただければ、当該販売会社を通じて交付いたします。販売会社に投資信託説明書(請求目論見書)を請求された場合には、その旨をご自身で記録していただきますようお願い申し上げます。
- ▶ 当ファンドの商品内容について重大な変更を行う場合には、投資信託及び投資法人に関する法律に基づき、当ファンドを購入された投資者(受益者)に対して事前に書面にて変更内容をお知らせし、ご意向を確認させていただきます。
- ▶ 投資信託(ファンド)の信託財産は、信託法に基づき、受託会社の固有財産等との分別管理が義務付けられています。
- ▶ 本書は、当ファンドを購入される投資者に、あらかじめご確認いただきたい重要な事項を記載しています。ご購入の際には、本書の内容を十分にお読みいただきますようお願い申し上げます。

商品分類および属性区分表

商品分類			属性区分				
単位型・追加型	投資対象地域	投資対象資産(収益の源泉)	投資対象資産	決算頻度	投資対象地域	投資形態	為替ヘッジ
追加型	海外	債券	その他資産(投資信託証券(債券))	年12回(毎月)	アジア	ファンド・オブ・ファンズ	なし

属性区分に記載している「為替ヘッジ」は、対円での為替リスクに対するヘッジの有無を記載しております。商品分類および属性区分の定義は、当ファンドに該当するものについてのみを記載しています。詳細につきましては、一般社団法人投資信託協会のホームページ(<https://www.toushin.or.jp/>)をご覧ください。

委託会社(ファンドの運用の指図を行う者です。)

HSBCアセットマネジメント株式会社:金融商品取引業者 関東財務局長(金商)第308号

設立年月日:1985年5月27日

資本金(本書作成時現在):495百万円

運用する投資信託財産の合計純資産総額(2023年11月末現在):750,142百万円

<照会先> 電話番号:03-3548-5690 (受付時間:委託会社の営業日の午前9時~午後5時)

ホームページ:www.assetmanagement.hsbc.co.jp

受託会社(ファンドの信託財産の保管および管理を行う者です。)

みずほ信託銀行株式会社

1 ファンドの目的・特色

ファンドの目的

インド共和国*の債券等を実質的に投資することにより、信託財産の中長期的な成長を目指します。

* 以下、「インド」といいます。

ファンドは、投資信託証券を主要投資対象とするファンド・オブ・ファンズです。主要投資対象ファンドは、「HSBC グローバル・インベストメント・ファンド - インディア・フィックス・インカム」です。(以下、「HSBC GIF インド債」といいます。)

ファンドの特色

1. インドの現地通貨建債券等に投資します。

- ▶ 主にインドの政府、政府機関もしくは企業等が発行する現地通貨建債券等に投資します。現地通貨建以外の債券等にも投資を行う場合があります。(この場合でも、現地通貨建債券に投資したと同じ様な収益を得ることを目指します。)。
・米国の短期債券等を投資対象とするETF(上場投資信託)にも投資します。当該ETFの組入れは低位とします。
- ▶ 主要投資対象ファンドを中心に、インドの債券等を投資対象とする投資信託証券の投資比率を高位に保つことを基本に運用を行います。
- ▶ 外貨建資産については、原則として為替ヘッジを行いません。

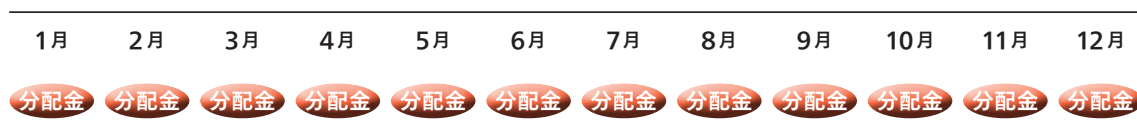
2. 主要投資対象ファンドの運用は、HSBCアセットマネジメント内の運用会社が行います。

- ▶ HSBCアセットマネジメントに加え、HSBCグループ内の情報ソースを活用します。

3. 年12回の決算時に、分配方針に基づき、分配を行います。

- ▶ 決算日は、毎月15日(休業日の場合は翌営業日)です。

イメージ図



(注)上記は、将来の分配金の金額について示唆・保証するものではなく、分配を行わない場合もあります。

※分配方針の原則は、次頁に記載しております。

インドの概要

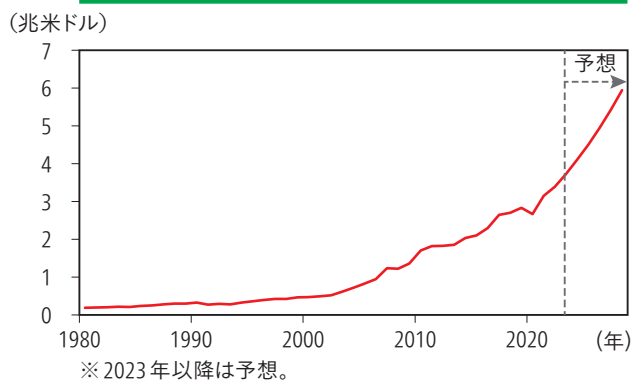
- ▶ インドは14億超の人口を有し、世界第7位の広大な国土に複数の民族や宗教、言語が存在する多様性に富む国です。

国名	インド	宗教	ヒンドゥー教、イスラム教など
面積	約328.7万km ² (2021年、世界第7位)	通貨	インドルピー
人口	約14億1,000万人 (2021年推計、世界第2位)	経済規模	3兆3,897億米ドル (2022年、世界第5位)
首都	ニューデリー	主要産業	農業、工業、IT産業
言語	公用語はヒンディー語		

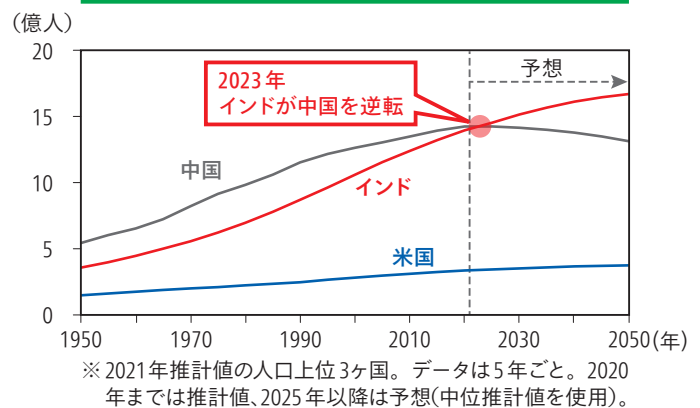
高成長国インド

- ▶ インドの経済規模は、近年加速度的に拡大しています。
- ▶ 14億超の人口を有するインドは、今後も人口増加が見込まれ、長期的な労働力の供給や消費の拡大につながり、経済成長を支えられと考えられます。

インドの名目GDPの推移
(1980年～2028年)



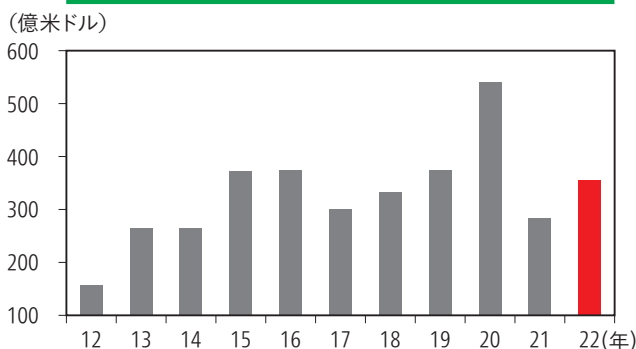
人口の推移
(1950年～2050年)



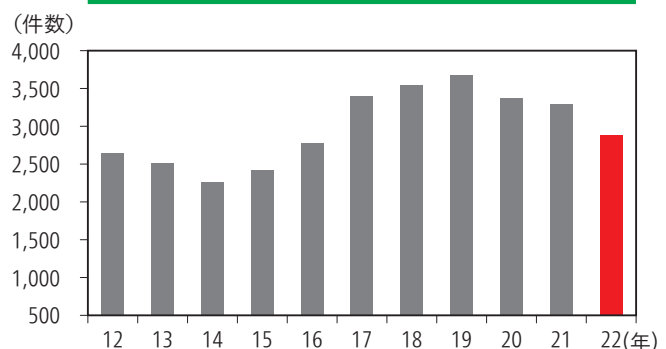
海外からの投資・インフラ投資が活発

- ▶ 海外の投資家はインドへの進出に対し引き続き強気の姿勢を見せており、インドの経済成長を促すものと期待されています。
- ▶ 政府は、インドを世界的な製造・輸出拠点にするため、道路や鉄道などのインフラ整備の拡大に取り組んでいます。足元、着工は減少するも概ね高水準であり、さらなる経済成長につながる考えられます。

海外からインドへの直接投資額の推移
(2012年～2022年)



道路・輸送関連インフラ・プロジェクト着工件数
(2012年～2022年)



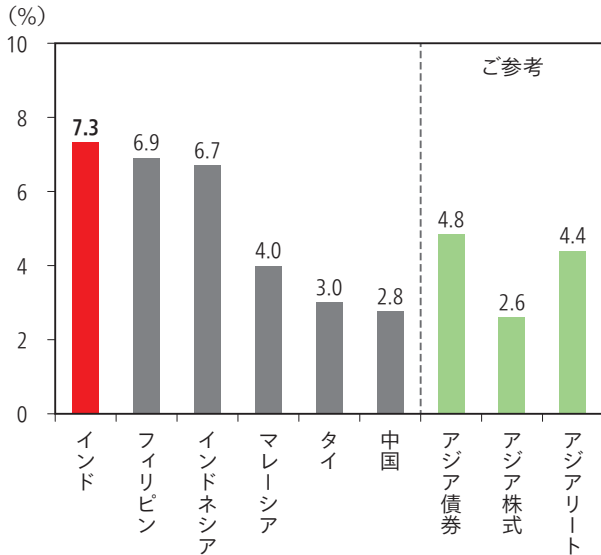
出所：世界銀行、国連 World Population Prospects 2022(2022年7月1日時点)、IMF World Economic Outlook Database(October 2023)、外務省、リフィニティブのデータをもとにHSBCアセットマネジメント株式会社が作成

データ等は過去の実績あるいは予想を示したものであり、将来の成果を示唆するものではありません。

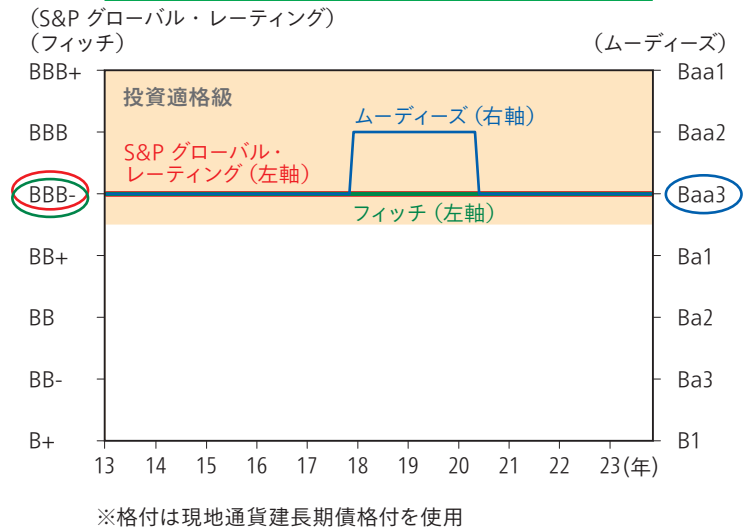
相対的に高い利回り水準

- ▶ インドの国債利回りは、相対的に高い政策金利などから、他のアジア諸国の中で比較的高い水準にあります。
- ▶ インド国債の格付けは、大手格付会社3社から投資適格級を付与されています。

アジアの主な現地通貨建国債利回り比較
(2023年11月末)



インド国債の格付の推移
(2013年1月末～2023年11月末)

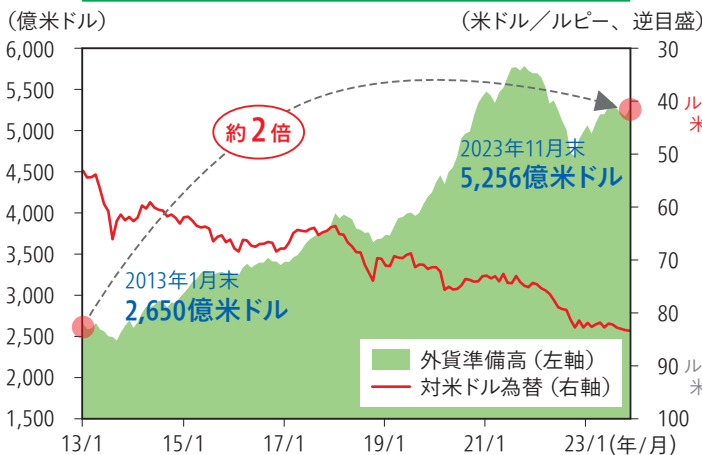


※ JPモルガン GBI-EM ブロードの各国利回りを使用、アジア債券は JPモルガン GBI-EM ブロード・ダイバーシファイド・アジアの利回り、アジア株式は MSCI エマージング・アジア・インデックスの配当利回り、アジアリートは FTSE EPRA/NAREIT エマージング・アジア・パシフィック・インデックスの配当利回り(2023年10月末)を使用

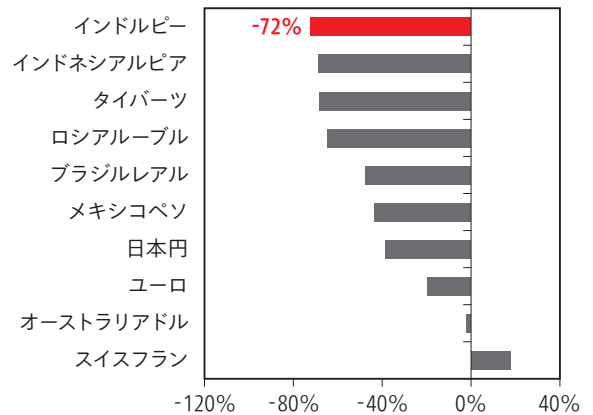
相対的に安定した通貨

- ▶ 足元のルピーは、約10年前と比較して対米ドルにおいて安値圏で推移しています。また、足元の実勢レートと購買力平価の比較においても、他の新興国通貨に比べ、ルピーは相対的に割安な水準です。
- ▶ 中央銀行は、約10年前と比較して高水準である外貨準備高を背景に、米ドル売り・ルピー買いの為替介入を通じてルピー相場の安定を図っています。

ルピー (対米ドル) と外貨準備高の推移
(2013年1月末～2023年11月末)



実勢レートと購買力平価の乖離
(対米ドル、2023年11月末)



※購買力平価: 各国の物やサービスの価格の比較が為替レートが決定されるという理論で算出される為替レート

※実勢レートと購買力平価の乖離 = (購買力平価 / 実勢レート - 1) × 100

一般的に実勢レートと購買力平価の乖離において、マイナス幅が大きいほど通貨は割安と見られます。なお、購買力平価は2023年予想、ユーロについてはドイツの購買力平価を使用

出所: リフィニティブ、FTSE、ブルームバーグ、IMF World Economic Outlook Database (October 2023) のデータをもとに H S B C アセットマネジメント株式会社が作成

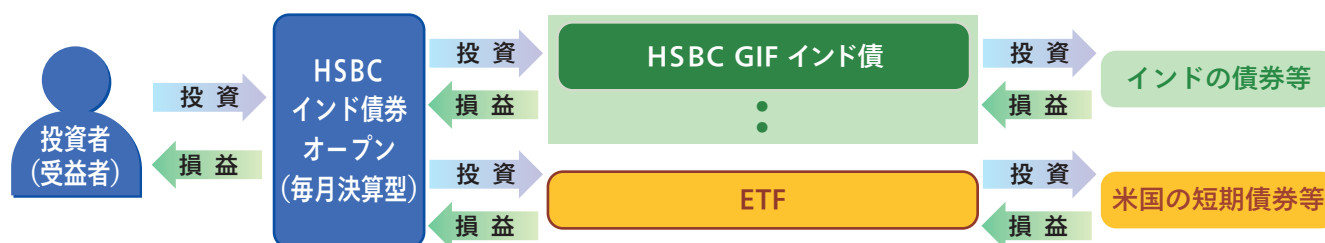
データ等は過去の実績あるいは予想を示したものであり、将来の成果を示唆するものではありません。

ファンドの仕組み

当ファンドはファンド・オブ・ファンズ形式で運用を行います。

ファンド・オブ・ファンズとは、複数の投資信託(ファンズ)に投資する投資信託(ファンド)のことをいいます。

※ファンドが組入対象とする投資信託証券は、追加・変更される場合があります。



投資対象ファンドの概要につきましては、後掲「追加的記載事項」をご参照ください。

(注) 損益はすべて投資者である受益者に帰属します。

主な投資制限

投資信託証券への投資	投資信託証券への投資割合には制限を設けません。
外貨建資産への投資	外貨建資産への実質投資割合には制限を設けません。

分配方針

- ▶ 分配対象額の範囲は、経費控除後の繰越分を含めた利子・配当等収益と売買益(評価益を含みます。)等の全額とします。
- ▶ 分配金額は、委託会社が基準価額の水準・市況動向などを勘案して決定します。ただし、分配対象額が少額の場合等には、分配を行わないことがあります。
- ▶ 留保益の運用については特に制限を設けず、委託会社の判断に基づき、元本部分と同一の運用を行います。

(注) 将来の分配金について保証するものではなく、分配を行わない場合もあります。

分配金の受取方法により、分配金を受取る「一般コース」と分配金を再投資する「自動けいぞく投資コース」の2つのコースがあります。取扱いコースの有無および各コースの名称は販売会社により異なります。

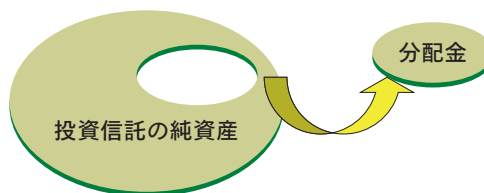
「一般コース」の分配金は、税引後、原則として決算日から起算して5営業日までに販売会社で支払いを開始します。「自動けいぞく投資コース」の分配金は、税引後、決算日の基準価額で、無手数料で再投資されます。

市況動向やファンドの資金動向等によっては、上記のような運用ができないことがあります。

〈追加的記載事項〉収益分配金に関する留意事項

- ▶ 分配金は、預貯金の利息とは異なり、投資信託の純資産から支払われますので、分配金が支払われると、その金額相当分、基準価額は下がります。

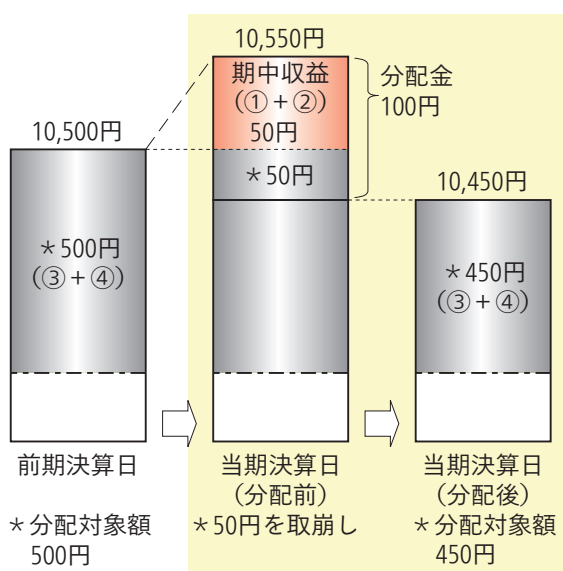
投資信託で分配金が支払われるイメージ



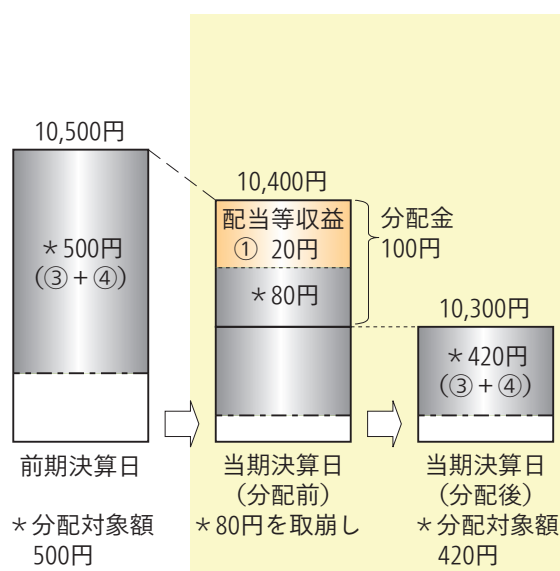
- ▶ 分配金は、計算期間中に発生した収益(経費控除後の配当等収益および評価益を含む売買益)を超えて支払われる場合があります。その場合、当期決算日の基準価額は前期決算日と比べて下落することになります。また、分配金の水準は、必ずしも計算期間におけるファンドの収益率を示すものではありません。

(計算期間中に発生した収益を超えて支払われる場合)

(前期決算日から基準価額が上昇した場合)



(前期決算日から基準価額が下落した場合)

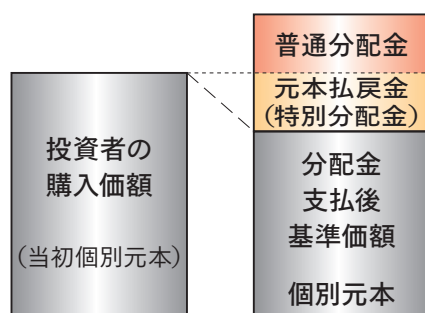


(注) 分配対象額は、①経費控除後の配当等収益および②経費控除後の評価益を含む売買益ならびに③分配準備積立金および④収益調整金です。分配金は、分配方針に基づき、分配対象額から支払われます。

※上記はイメージ図であり、実際の分配金額や基準価額を示唆するものではありませんのでご注意ください。

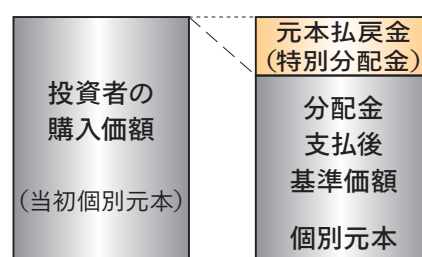
- ▶ 投資者のファンドの購入価額によっては、分配金の一部または全部が、実質的には元本の一部払戻しに相当する場合があります。ファンド購入後の運用状況により、分配金額より基準価額の値上がり小さかった場合も同様です。

(分配金の一部が元本の一部払戻しに相当する場合)



※元本払戻金(特別分配金)は実質的に元本の一部払戻しとみなされ、その金額だけ個別元本が減少します。また、元本払戻金(特別分配金)部分は、非課税扱いとなります。

(分配金の全部が元本の一部払戻しに相当する場合)



普通分配金: 当初個別元本(投資者のファンドの購入価額)を上回る部分からの分配金です。

元本払戻金: 当初個別元本を下回る部分からの分配金です。分配後の投資者の個別元本は、元本払戻金(特別分配金)の額だけ減少します(特別分配金)。

(注) 普通分配金に対する課税については、後掲「手続・手数料等」の「ファンドの費用・税金」をご参照ください。

〈追加的記載事項〉投資対象ファンドの概要

ファンド名	HSBC グローバル・インベストメント・ファンド-インディア・フィクスト・インカム (HSBC GIF インド債)
シェアクラス	クラスXM2
形態	米ドル建てのルクセンブルク籍証券投資法人
運用の基本方針	主としてインドの債券等に投資することにより、ファンドの中長期的な成長を目指して運用を行います。
主な投資対象	インドの債券等を主要投資対象とします。 なお、先物、オプションおよびNDF ^{*1} などのデリバティブ取引を行う場合があります。
ベンチマーク	ありません。
決算日	年1回(毎年3月31日)
分配方針	原則として毎月分配を行う予定です。
マネジメントフィー ^{*2}	年0.50%
その他費用	有価証券の売買にかかる手数料、租税、カストディーフィー、登録・名義書換事務代行会社報酬、監査報酬、法律顧問費用、法的書類に要する費用等
申込手数料	ありません。
償還条項	すべてのクラスの純資産額の合計が50百万米ドルを下回った場合等には、償還する場合があります。

*1 NDF(ノンデリバブル・フォワード): 国外での流通が規制されている通貨や取引量が極端に少ない通貨などに対して利用する直物為替先渡取引(デリバティブ取引)の一種で、投資対象通貨の受渡しを行わず、取引時に決められた取引価格と決済時の実勢直物価格との差額を主要通貨(米ドル等)で決済する取引をいいます。

*2 HSBCアセットマネジメント株式会社は、当該ファンドへの投資残高に応じてマネジメントフィーの一部を収受します。

※上記投資対象ファンドにおいて、日々の純流出入額がファンドの純資産額の一定割合を超える場合、取引コストや税金等の影響を軽減させるために、一単位当たりの純資産額の調整を行うことがあります。

▶ インドの債券等を投資対象とする他の外国籍の投資信託証券に投資する場合があります。

▶ 上記のほか、ETFにも投資します。

投資対象とするETFは、iShares Short Treasury Bond ETFです。同ファンドは、米国の短期債券等を投資対象とするETFです。(iSharesは、ブラックロック・グループが運用するETFブランドです。)

投資対象とするETFの内容は変更されることがあります。また、別のETFに投資する場合があります。

(注)上記の内容は本書作成時現在のもので、今後変更される場合があります。また、投資対象ファンドは、委託会社の判断により見直しを行うことがあります。

《HSBCグループおよびHSBCアセットマネジメント》

- ▶ HSBCグループの持株会社であるHSBCホールディングスplcは、英国・ロンドンに本部を置いています。HSBCグループは、ヨーロッパ、アジア・太平洋、南北アメリカ、中東、北アフリカにまたがる62の国と地域でお客さまにサービスを提供し、その歴史は1865年の創業に遡る世界有数の金融グループです。
- ▶ 委託会社が属するHSBCアセットマネジメントは、個人・事業法人・機関投資家に投資ソリューションを提供する、HSBCグループにおける資産運用部門の総称です。HSBCアセットマネジメントは23の国と地域に拠点をもち、それぞれのマーケットを深く理解している国際的なネットワークを活かして、お客さまにグローバルな投資機会を提供しています。

上記は本書作成時現在知りうる情報であり、今後変更になることがあります。

(HSBCアセットマネジメント株式会社は社内規程に基づき、クラスター爆弾または対人地雷の使用、開発、製造、備蓄、輸送または貿易に直接関与する企業への投資は行いません。)

2 投資リスク

投資信託は元本保証のない金融商品です。また、投資信託は預貯金とは異なることにご注意ください。当ファンドは、主に値動きのある外国の有価証券を実質的な投資対象としますので、組入有価証券の価格変動あるいは外国為替の相場変動次第では、当ファンドの基準価額が下落し、投資者の皆さまの投資元本を割り込むことがあります。当ファンドの運用による損益はすべて投資者の皆さまに帰属します。

基準価額の変動要因

〈主な変動要因〉

金利変動リスク	債券価格は、市場金利の変動等の影響を受けます。一般的に、金利が上昇すると債券価格は下落します。なお、その価格変動は、債券の種類、償還までの残存期間、発行条件等により異なります。
信用リスク	債券価格は、発行体の信用力の影響を受けます。債券等への投資を行う場合には、発行体のデフォルト(債務不履行)により投資資金が回収できなくなることや支払遅延等が発生する場合があります。
為替変動リスク	外貨建資産の円換算価値は、当該外貨の円に対する為替レートの変動の影響を受けます。
流動性リスク	急激かつ多量の売買により市場が大きな影響を受けた場合、または市場を取り巻く外部環境に急激な変化があり、市場規模の縮小や市場の混乱が生じた場合等には、機動的に有価証券等を売買できないことがあります。
カントリーリスク	投資対象国・地域において、政治・経済情勢の変化等により市場に混乱が生じた場合、または資本取引等に関する規制の変更や新たな規制が設けられた場合には、投資方針に沿った運用が困難になることがあります。 新興国市場は、一般的に先進諸国の市場に比べ、市場規模が小さいことなどから、上記の各リスクが大きくなる傾向があります。
税制変更リスク	インドルピー建ての債券への投資については、インカムゲインやキャピタルゲイン、ファンドの総利益に対して課税される場合があります。将来、税率、課税方法の変更、および新たな税制が適用された場合には、基準価額に影響を与える可能性があります。

基準価額の変動要因は、上記に限定されるものではありません。

その他の留意点

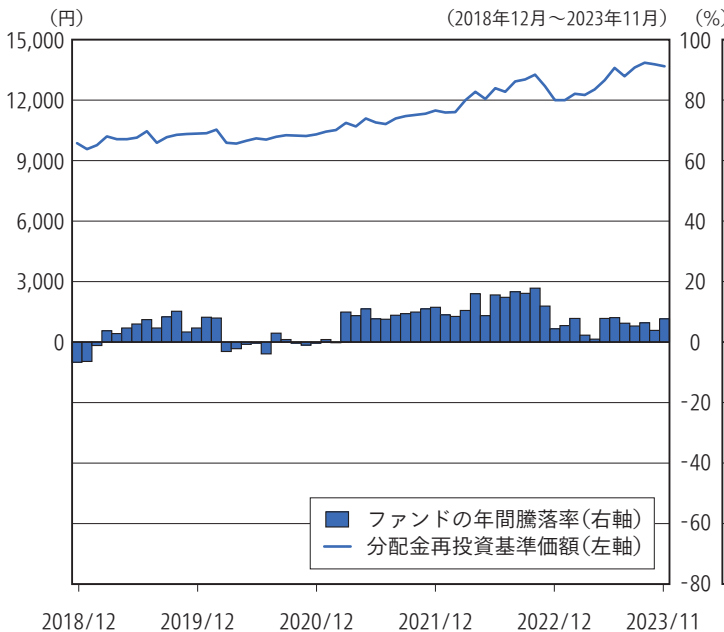
- ▶ 当ファンドの購入の申込みに関しては、金融商品取引法第37条の6の規定(クーリング・オフ)の適用はありません。
- ▶ 当ファンドは預金または保険契約ではなく、預金保険機構または保険契約者保護機構の保護の対象ではありません。また、登録金融機関でご購入の投資信託は投資者保護基金の対象ではありません。
- ▶ インドの債券市場において外国機関投資家(当ファンドの投資対象ファンドを含む)がインド国内発行の債券に投資を行う場合、投資ライセンス等を取得する必要があります。また、投資を行うにあたり、入札等により取得する場合があります。そのため、落札状況によっては、インドルピー建ての債券への実質投資割合が低くなる場合があります。
- ▶ 当ファンドは、大量の解約が発生し短期間で解約資金を手当てする必要がある場合や取引市場において市場環境が急変した場合等に、一時的に組入資産の流動性が低下し、市場実勢から期待できる価格で取引できないリスク、取引量が限られてしまうリスクがあります。
これにより、基準価額にマイナスの影響を及ぼす可能性や、換金の申込みの受け付けが中止となる可能性、換金代金の支払いが遅延する可能性があります。

リスクの管理体制

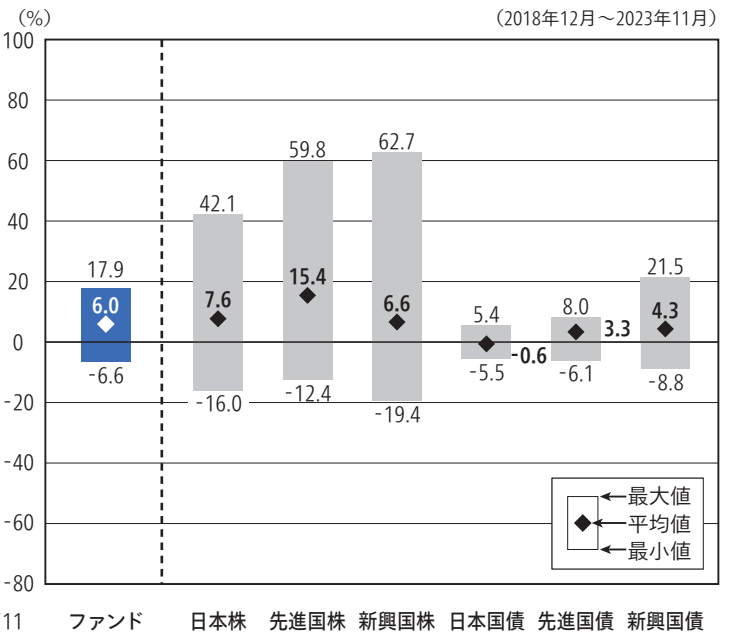
- ▶ 運用リスクの管理は、運用部門、コンプライアンス部門、投資ガイドライン・モニタリング・チーム、運用から独立したリスク管理部門による複眼的な管理体制を採っております。リスク管理の状況は、定期的に開催されるリスク管理委員会(運用拠点により呼称が変わることがあります。)において報告・審議され、組織的な対応が行われています。
運用リスクの管理については、HSBCアセットマネジメントの代表的な管理方法について記載しております。なお、この体制は本書作成時現在のものであり、今後変更になる可能性があります。
- ▶ 流動性リスクの管理については、流動性リスク管理に関する規程を定め、ファンドの組入資産の流動性リスクのモニタリングなどを実施するとともに、緊急時対応策の策定・検証などを行います。取締役会等において、流動性リスク管理の適切な実施の確保や流動性リスク管理態勢について、監督します。

〈参考情報〉

ファンドの年間騰落率および分配金再投資基準価額の推移



ファンドと他の代表的な資産クラスとの騰落率の比較



(注)分配金再投資基準価額は、税引き前の分配金が分配時に再投資されたものとみなして計算した基準価額であり、実際の基準価額とは異なる場合があります。
 年間騰落率は、各月末の分配金再投資基準価額の値を当該月の1年前の値と比較して計算した騰落率(%)であり、実際の基準価額に基づいて計算した年間騰落率とは異なる場合があります。
 分配金再投資基準価額および年間騰落率はあくまで過去の実績であり、将来の運用成果を約束するものではありません。

(注)グラフは、ファンドについては上記記載の期間、代表的な資産クラスについては上記記載の5年間の各月末における直近1年間の騰落率の平均・最大・最小を表示し、定量的に比較できるように作成したものです。なお、代表的な資産クラスのすべてがファンドの投資対象になるとは限りません。
 ファンドについては分配金再投資基準価額の騰落率です。

〈代表的な資産クラスとの騰落率の比較に用いた指数について〉

各資産クラスの指数

- 日本株: 東証株価指数(TOPIX) (配当込み)
- 先進国株: MSCI-KOKUSAI インデックス(配当込み、円ベース)
- 新興国株: MSCIエマージング・マーケット・インデックス(配当込み、円ベース)
- 日本国債: NOMURA-BPI 国債
- 先進国債: FTSE世界国債インデックス(除く日本、円ベース)
- 新興国債: JPモルガン・ガバメント・ボンド・インデックス-エマージング・マーケット・グローバル・ディバースファイド(円ベース)

(注)海外の指数は、為替ヘッジなしによる投資を想定して、円換算しております。

騰落率は、データソースが提供する各指数をもとに株式会社野村総合研究所が計算しており、その内容について、信憑性、正確性、完全性、最新性、網羅性、適時性を含む一切の保証を行いません。また、当該騰落率に関連して資産運用または投資判断をした結果生じた損害等、当該騰落率の利用に起因する損害及び一切の問題について、何らの責任も負いません。

○東証株価指数(TOPIX) (配当込み)

東証株価指数(TOPIX) (配当込み)は、日本の株式市場を広範に網羅するとともに、投資対象としての機能性を有するマーケット・ベンチマークで、配当を考慮したものです。なお、TOPIXに関する著作権、知的財産権その他一切の権利は株式会社JPX総研または株式会社JPX総研の関連会社に帰属します。

○MSCI-KOKUSAI インデックス(配当込み、円ベース)

MSCI-KOKUSAI インデックス(配当込み、円ベース)は、MSCI Inc. が開発した、日本を除く世界の先進国の株式を対象として算出した指数で、配当を考慮したものです。なお、MSCI Indexに関する著作権、知的財産権その他一切の権利は、MSCI Inc. に帰属します。

○MSCI エマージング・マーケット・インデックス(配当込み、円ベース)

MSCI エマージング・マーケット・インデックス(配当込み、円ベース)は、MSCI Inc. が開発した、世界の新興国の株式を対象として算出した指数で、配当を考慮したものです。なお、MSCI Indexに関する著作権、知的財産権その他一切の権利は、MSCI Inc. に帰属します。

○NOMURA-BPI 国債

NOMURA-BPI 国債は、野村フィデューシャリー・リサーチ&コンサルティング株式会社が発表している日本の国債市場の動向を的確に表すために開発された投資収益指数です。なお、NOMURA-BPI 国債に関する著作権、商標権、知的財産権その他一切の権利は、野村フィデューシャリー・リサーチ&コンサルティング株式会社に帰属します。

○FTSE世界国債インデックス(除く日本、円ベース)

FTSE世界国債インデックス(除く日本、円ベース)は、FTSE Fixed Income LLCにより運営され、日本を除く世界主要国の国債の総合収益率を各市場の時価総額で加重平均した指数です。なお、FTSE世界国債インデックスに関する著作権等の知的財産その他一切の権利は、FTSE Fixed Income LLC に帰属します。

○JPモルガン・ガバメント・ボンド・インデックス-エマージング・マーケット・グローバル・ディバースファイド(円ベース)

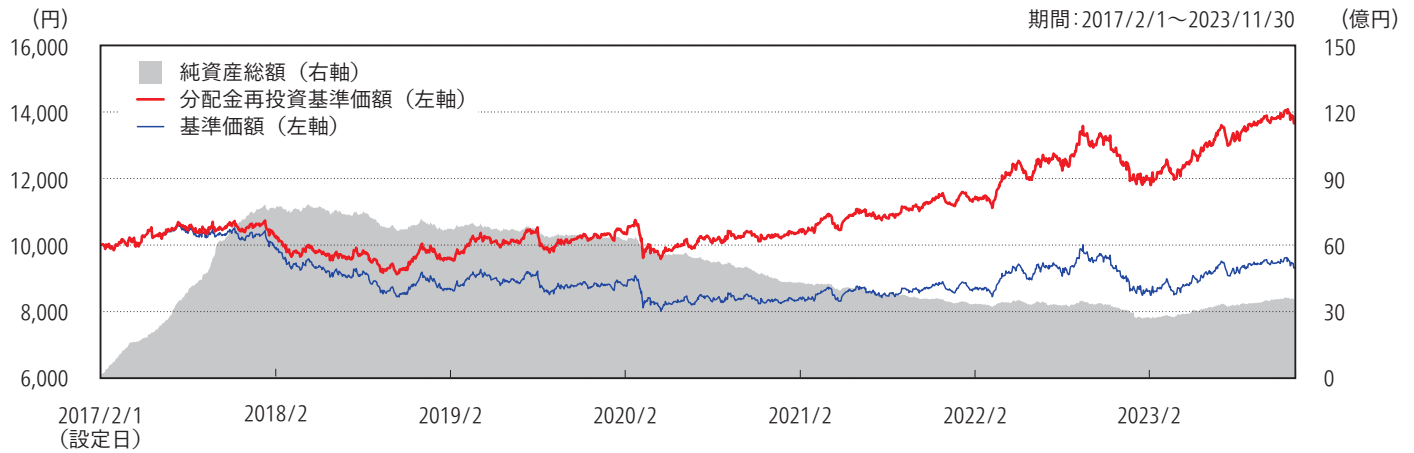
JPモルガン・ガバメント・ボンド・インデックス-エマージング・マーケット・グローバル・ディバースファイド(円ベース)は、J.P. Morgan Securities LLCが算出、公表している、新興国が発行する現地通貨建て国債を対象にした指数です。なお、JPモルガン・ガバメント・ボンド・インデックス-エマージング・マーケット・グローバル・ディバースファイドに関する著作権、知的財産権その他一切の権利は、J.P. Morgan Securities LLCに帰属します。

3 運用実績

(2023年11月末現在) 基準価額: 9,316円 / 純資産総額: 35億円

※ファンドの運用実績はあくまで過去の実績であり、将来の運用成果を約束するものではありません。

① 基準価額・純資産総額の推移



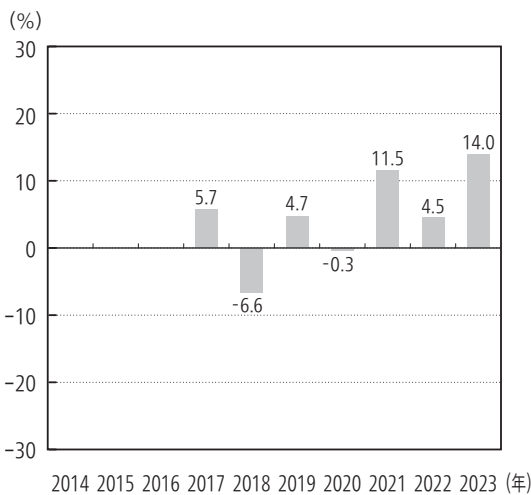
注: 基準価額(1万口あたり)は信託報酬控除後のものです。分配金再投資基準価額(1万口あたり)は税引前分配金を再投資したものです。

② 分配の推移

決算期	分配金
第81期(2023年11月)	52円
第80期(2023年10月)	47円
第79期(2023年9月)	52円
第78期(2023年8月)	54円
第77期(2023年7月)	42円
直近1年間累計	578円
設定来累計	3,459円

注: 分配金は1万口当たりの税引前の金額です。

④ 年間収益率の推移



- ・当ファンドはベンチマークを設けていません。
- ・ファンドの収益率は、税引前分配金を再投資して算出しています。
- ・2017年は、設定日(2月1日)から年末までの騰落率です。
- ・2023年は、年初から11月末までの騰落率です。

③ 主要な資産の状況

(「HSBC GIF インド債*」のデータを表示しています。)

順位	発行体		クーポン (利率)	償還日	格付※1	構成比率
	種類	業種				
1	インド国債	-	7.18%	2037/07/24	BBB-	6.9%
2	インド国債	-	7.26%	2032/08/22	BBB-	6.1%
3	インド国債	-	7.17%	2028/01/08	BBB-	5.8%
4	インド国債	-	7.17%	2030/04/17	BBB-	5.6%
5	インド国債	-	6.54%	2032/01/17	BBB-	5.1%
6	インド国債	-	7.26%	2029/01/14	BBB-	4.9%
7	インド国債	-	7.1%	2029/04/18	BBB-	4.8%
8	インド国債	-	7.26%	2033/02/06	BBB-	4.5%
9	インド国債	-	7.18%	2033/08/14	BBB-	4.1%
10	インド国債	-	7.06%	2028/04/10	BBB-	4.0%

・銘柄名は、報道等の表記を参考に委託会社が翻訳しており、発行体の公式名称やその和文訳と異なる場合があります。

ポートフォリオの特性値		債券種類別構成比率		
銘柄数	76	通貨	債券種別	構成比率
平均格付※2	BBB-	インド ルピー 85.0%	国債	62.2%
平均残存期間	6.9年		政府機関債※4	9.2%
平均デュレーション※3	4.9年		地方債	7.0%
平均最終利回り※3	7.3%		社債	6.6%
		米ドル 13.7%	政府機関債※4	6.2%
			社債	7.5%

※すべてのクラスを合算しています。

・構成比率は、当ファンドの主要投資対象である「HSBC GIF インド債」の純資産額に対する比率です。

・表示単位未満を四捨五入しているため、合計が100%にならない場合があります。
 ※1 格付は、S&Pグローバル・レーティング、ムーディーズ、フィッチの順に採用しています。当該3社から格付が付与されていない発行体については、インドの格付会社から格付が付与されており、参考格付として表示しています(()内)。参考格付はインド国内格付会社のCRISIL、CARE、ICRAの順に採用しています。

※2 上記参考格付を除いて算出しています。

※3 期限前償還を考慮しています。

※4 発行体が政府資本であるものを含みます。

※当ファンドにおける「HSBC GIF インド債」の組入比率は97.15%です。

ファンドの運用状況は別途、委託会社ホームページで開示している場合があります。

4 手続・手数料等

お申込みメモ

購入単位	販売会社が個別に定める単位とします。
購入価額	購入申込受付日の翌営業日の基準価額
購入代金	購入代金は、販売会社が個別に定める期日までに、販売会社に支払うものとします。 *購入代金とは、購入金額(購入価額×購入口数)に購入時手数料(税込)を加えた金額です。
換金単位	販売会社が個別に定める単位とします。
換金価額	換金申込受付日の翌営業日の基準価額
換金代金	原則として、換金申込受付日から起算して8営業日目以降に販売会社でお支払いします。
申込締切時間	原則として午後3時までとします。
購入の申込期間	2024年2月14日から2024年8月13日まで (当該期間満了前に有価証券届出書を提出することにより更新されます。)
換金制限	信託財産の資金管理を円滑に行うため、大口換金には制限を設ける場合があります。
申込受付不可日	日本国内の営業日であっても、ルクセンブルク、香港、インドの銀行休業日のいずれかに該当する場合には、購入および換金の申込受付は行いません。
購入・換金の申込受付の中止および取消し	取引所における取引の停止、外国為替取引の停止その他やむを得ない事情があるときは、委託会社は購入・換金の申込受付の中止および取消しを行う場合があります。
信託期間	2017年2月1日(信託設定日)から2045年6月15日(償還日)まで
繰上償還	主要投資対象とする投資信託証券が国内規制上の要件に適合しないこととなる場合、または存続しないこととなる場合には、信託を終了します。また、ファンドの残存口数が30億口を下回った場合等には、信託を終了させる場合があります。
決算日	毎月15日(休業日の場合は翌営業日)
収益分配	年12回の決算時に収益分配方針に基づき分配します。ただし、分配対象額が少額の場合等には分配を行わないことがあります。分配金の受取方法により、分配金を受取る「一般コース」と分配金を再投資する「自動けいぞく投資コース」の2つのコースがあります。
信託金の限度額	2,000億円
公告	原則として電子公告により行い、委託会社のホームページ(www.assetmanagement.hsbc.co.jp)に掲載します。
運用報告書	交付運用報告書は、毎年5月、11月の決算時および償還時に委託会社が作成し、販売会社を通じて受益者に交付します。
課税関係	課税上は、株式投資信託として取扱われます。 公募株式投資信託は税法上、一定の要件を満たした場合にNISA(少額投資非課税制度)の適用対象となります。 当ファンドは、NISAの対象ではありません。 益金不算入制度、配当控除の適用はありません。
その他	<ul style="list-style-type: none">・基準価額(1万口当たり)は、翌日の日本経済新聞朝刊に「インド債毎月」の略称で掲載されます。・委託会社の判断により購入申込の受付を中止した場合等において、販売会社が定める定時定額による受付を継続することがあります。

ファンドの費用・税金

〈ファンドの費用〉

投資者が直接的に負担する費用

購入時手数料	購入時にご負担いただきます。 購入金額に、 3.30% (税抜3.00%) を上限として、販売会社が個別に定める率を乗じて得た額とします。	商品内容の説明ならびに購入手続き等にかかる費用
信託財産留保額	ありません。	

投資者が信託財産で間接的に負担する費用

運用管理費用 (信託報酬)	年1.199% (税抜年1.09%)	ファンドの日々の純資産総額に信託報酬率を乗じて得た額とします。ファンドの信託報酬は、日々計上され、ファンドの基準価額に反映されます。なお、毎計算期末または信託終了のとき、ファンドから支払われます。
(委託会社)	税抜年0.35%	ファンドの運用等の対価
(販売会社)	税抜年0.70%	分配金・換金代金の支払い、運用報告書等の送付、口座内でのファンドの管理等の対価
(受託会社)	税抜年0.04%	運用財産の管理、委託会社からの運用指図の実行等の対価
投資対象とする 投資信託証券	年0.50%程度	投資対象とする投資信託証券の実質投資比率を勘案した運用管理費用
実質的な負担	年1.699% (税抜年1.59%)程度	投資対象とする投資信託証券の運用管理費用を加味して、投資者が実質的に負担する運用管理費用について算出したものです。
その他費用 ・手数料	ファンドの保有期間中、その都度ファンドから支払われます。 ・有価証券売買委託手数料／保管銀行等に支払う外貨建資産の保管費用／信託財産に関する租税、信託事務処理に要する費用等 ・振替制度にかかる費用／印刷業者等に支払う法定書類の作成、印刷、交付および届出にかかる費用／監査法人等に支払う監査報酬等 [純資産総額に対し上限年0.20%として日々計上され、ファンドの基準価額に反映されます。なお、毎年5月および11月に到来する毎計算期末または信託終了のとき、ファンドから支払われます。] ・投資先投資信託証券における売買にかかる手数料、租税、カストディーフィー、監査報酬等 ※その他費用・手数料は、運用状況等により変動するため、事前に料率等を記載することができません。	

ファンドの費用の総額については、投資者のファンドの保有期間に応じて異なるため、表記できません。

〈税金〉

税金は表に記載の時期に適用されます。

以下の表は、個人投資者の源泉徴収時の税率であり、課税方法等により異なる場合があります。

時 期	項 目	税 金
分配時	所得税、復興特別所得税 および地方税	配当所得として課税 普通分配金に対して20.315%
換金(解約)時 および償還時	所得税、復興特別所得税 および地方税	譲渡所得として課税 換金(解約)時および償還時の差益(譲渡益)に対して20.315%

- ・外国税額控除の適用となった場合には、分配時の税金が上記と異なる場合があります。
- ・法人の場合は、上記とは異なります。
- ・上記は、2023年11月末現在のものです。
- ・税法が改正された場合等には、税率等が変更される場合があります。税金の取扱いの詳細については、税務専門家等にご確認されることをお勧めします。