

ステート・ストリート DC外国債券インデックス・オープン

追加型投信/海外/債券/インデックス型

本書は、金融商品取引法第13条の規定に基づく目論見書です。

- ファンドに関する金融商品取引法第15条第3項に規定する目論見書（以下「請求目論見書」といいます。）は委託会社のホームページに掲載しています。
- ファンドの投資信託約款の全文は請求目論見書に掲載しています。

<委託会社> [ファンドの運用の指図を行う者]
ステート・ストリート・グローバル・アドバイザーズ株式会社
金融商品取引業者 関東財務局長（金商）第345号

<受託会社> [ファンドの財産の保管および管理を行う者]
三井住友信託銀行株式会社

<ファンドに関する照会先>
ホームページアドレス www.ssga.com/jp
電話番号 03-4530-7333 お問い合わせ時間（営業日）9：00～17：00

- この投資信託説明書(交付目論見書)により行う「ステート・ストリートDC外国債券インデックス・オープン」の募集については、委託会社は、金融商品取引法第5条の規定により有価証券届出書を2023年5月19日に関東財務局長に提出しており、2023年5月20日にその効力が発生しております。
- ファンドに関する投資信託説明書(請求目論見書)を含む詳細な情報は表紙に記載の〈ファンドに関する照会先〉のホームページで閲覧、ダウンロードすることができます。本書には約款の主な内容が含まれておりますが、約款の全文は投資信託説明書(請求目論見書)に掲載されております。なお、販売会社に投資信託説明書(請求目論見書)をご請求された場合は、その旨をご自身で記録しておくようにしてください。ファンドの販売会社、ファンドの基準価額等については、表紙に記載の〈ファンドに関する照会先〉までお問い合わせください。
- 当ファンドは、投資信託及び投資法人に関する法律に基づいて組成された金融商品であり、同法では商品内容の重大な変更に関して投資者(受益者)の意向を確認する手続き等が規定されております。また、当ファンドの信託財産は、受託会社により保管されますが、信託法によって受託会社の固有財産等との分別管理等が義務付けられています。

〈ファンドの商品分類および属性区分〉

商品分類

単位型・追加型	投資対象地域	投資対象資産(収益の源泉)	補足分類
追加型	海外	債券	インデックス型

属性区分

投資対象資産	決算頻度	投資対象地域	投資形態	為替ヘッジ	対象インデックス
その他資産 (投資信託証券 (債券))	年1回	グローバル (日本を除く)	ファミリー ファンド	なし	その他 (FTSE世界国債インデックス (除く日本、円換算ベース))

※属性区分に記載している「為替ヘッジ」は、対円での為替変動リスクに対するヘッジの有無を記載しております。

※商品分類および属性区分の定義については、一般社団法人投資信託協会のホームページ(<https://www.toushin.or.jp/>)をご覧ください。

委託会社:ステート・ストリート・グローバル・アドバイザーズ株式会社
 設立年月日:1998年2月25日
 資本金:310百万円(2023年8月末現在)
 運用する投資信託財産の合計純資産総額:3,300,784百万円(2023年8月末現在)

1.ファンドの目的・特色

ファンドの目的

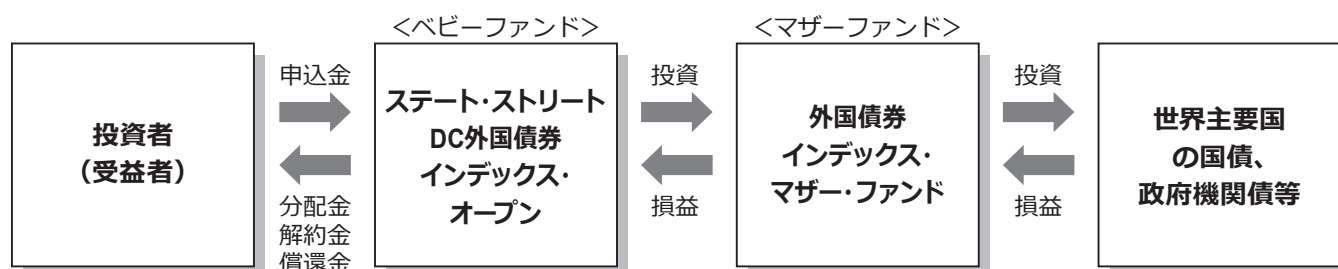
当ファンドは、日本を除く世界主要国の国債、政府機関債等を主要投資対象とした「外国債券インデックス・マザー・ファンド」（以下「マザーファンド」といいます。）受益証券に投資することにより、中長期的にFTSE世界国債インデックス（除く日本、円換算ベース）の動きに連動した投資成果の獲得を目指して運用を行うことを基本とします。

ファンドの特色

- 1 マザーファンドへの投資を通じて、日本を除く世界主要国の国債および政府機関債等に投資します。
- 2 当ファンドは、「ファミリーファンド方式」により運用を行います。
 - ファミリーファンド方式については、「ファンドの仕組み」をご覧ください。
- 3 FTSE世界国債インデックス（除く日本、円換算ベース）の動きに連動した投資成果の獲得を目指して運用を行うことを基本とします。
 - FTSE世界国債インデックス（除く日本、円換算ベース）を当ファンドおよび投資対象とするマザーファンドのベンチマークとします。
 - 投資成果の比較基準となるベンチマークの騰落率は、オリジナル指数をもとに、投資信託の会計基準に合わせて委託会社が算出します。
- 4 実質的な組入外貨建資産については、原則として為替ヘッジを行いません。
 - 投資対象国の通貨と円との間の為替変動により基準価額は変動します。

※資金動向、市況動向等によっては上記のような運用ができない場合があります。

ファンドの仕組み



主な投資制限

1. マザーファンド受益証券への投資割合には制限を設けません。
2. 公社債の実質的投資割合には制限を設けません。
3. 株式への実質的投資割合は、転換社債の転換および新株予約権の行使による取得に限り信託財産の純資産総額の10%以下とします。
4. 新株引受権証券および新株予約権証券への実質的投資割合は、信託財産の純資産総額の10%以下とします。
5. 投資信託証券(マザーファンド受益証券を除きます。)への実質的投資割合は、信託財産の純資産総額の5%以下とします。
6. 外貨建資産への実質的投資割合には制限を設けません。

分配方針

毎決算時に、原則として次のとおり収益分配を行う方針です。

- ① 分配対象額の範囲
経費控除後の利子・配当収入および売買益等(評価益を含みます。)の範囲内とします。
- ② 分配対象収益についての分配方針
収益分配金額は、委託者が基準価額水準、市場動向等を勘案して決定します。ただし、分配対象額が少額の場合は、分配を行わないこともあります。
- ③ 留保益の運用方針
収益分配にあてずに信託財産内に留保した利益については、運用の基本方針に基づき運用を行います。

〈収益分配金に関する留意事項〉

- 分配金は、預貯金の利息とは異なり、投資信託の純資産から支払われますので、分配金が支払われると、その金額相当分、基準価額は下がります。
- 分配金は、計算期間中に発生した収益(経費控除後の配当等収益および評価益を含む売買益)を超えて支払われる場合があります。その場合、当期決算日の基準価額は前期決算日と比べて下落することになります。また、分配金の水準は、必ずしも計算期間におけるファンドの収益率を示すものではありません。
- 投資者のファンドの購入価額によっては、分配金の一部又は全部が、実質的には元本の一部払戻しに相当する場合があります。ファンド購入後の運用状況により、分配金額より基準価額の値上がり小さかった場合も同様です。

投資対象とするマザーファンドの概要

外国債券インデックス・マザー・ファンド

運用の基本方針	中長期的な観点から、FTSE世界国債インデックス(除く日本、円換算ベース)の動きに連動した投資成果の獲得を目指して運用を行うことを基本とします。
主要投資対象	日本を除く世界主要国の国債、政府機関債等
投資態度	<ul style="list-style-type: none">・ FTSE世界国債インデックス(除く日本、円換算ベース)をベンチマークとします。・ 公社債への投資は原則として高位を維持します。・ 外貨建資産に対する為替ヘッジは原則として行いません。

※投資成果の比較基準となるベンチマークの騰落率は、オリジナル指数をもとに、投資信託の会計基準に合わせて委託会社が算出します。

2.投資リスク

当ファンドは、主にマザーファンド受益証券への投資を通じて、実質的に日本を除く世界主要国の国債および政府機関債等に投資を行います。主として以下に掲げる要因等により基準価額が大きく変動する場合があります。その運用成果(損益)はすべて投資者の皆さまに帰属します。したがって、投資者の皆さまの投資元本は保証されているものではなく、基準価額の下落により、損失を被り、投資元本を割り込むことがあります。

なお、投資信託は預貯金とは異なります。

当ファンドの主なリスクおよび留意点は以下のとおりですが、当ファンドのリスクおよび留意点を完全に網羅しておりませんのでご注意ください。また、ファンドのリスクは以下に限定されるものではありません。

基準価額の変動要因

金利変動リスク	公社債等の価格は、一般に金利が上昇した場合には下落し、金利が下落した場合には上昇します(価格の変動幅は、残存期間、発行体、公社債の種類等により異なります。)。従って、金利が上昇した場合、当ファンドが実質的に保有する公社債等の価格が下落し、基準価額が下落する要因となります。
信用リスク	公社債等の発行体の経営・財務状況の変化およびそれらに関する外部評価の変化等、信用状況によって公社債等の価格は変動します。特に、発行体が財政難、経営不安等により、利息および償還金をあらかじめ決定された条件で支払うことができなくなった場合(債務不履行)、またはできなくなることが予想される場合には、大きく下落します(利息および償還金が支払われないこともあります。)。したがって、このような状態が生じた場合には、当ファンドが実質的に保有する公社債等の価格が下落し、基準価額が下落する要因となります。 また、当ファンドの資産をコール・ローン、譲渡性預金等の短期金融商品で運用する場合(マザーファンドへの投資を通じて実質的に運用する場合を含む)にも、債務不履行などにより損失が発生することがあります。運用資産の規模等によっては、当ファンドの基準価額が大きく変動する可能性があります。また、金融商品取引の相手方や受託者の決済不履行または債務不履行等により損失を被ることがあります。
為替変動リスク	当ファンドの実質的な主要投資対象である日本を除く世界主要国の国債および政府機関債等は外貨建資産であるため、当ファンドの基準価額は為替変動の影響を受けます。
流動性リスク	投資対象となる有価証券の市場規模や取引量が少ない状況や解約資金を手当てするために実質的に保有する有価証券を大量に売却しなければならない状況においては、有価証券の取得、売却時の売買価格は取引量の大きさに影響を受け、市場実勢から期待できる価格どおりに取引できないリスク、評価価格どおりに売却できないリスク、あるいは価格の高低に関わらず取引量が限られてしまうリスクがあり、その結果、不測の損失を被るリスクがあります。 また、解約資金の手当てが間に合わず、売却した有価証券等の売却代金回収までの期間、一時的に当ファンドで資金借入を行うことにより解約金の支払いに対応する場合があります。その場合の借入金利は当ファンドが負担することになります。

その他の留意点

- 当ファンドのお取引に関しては、金融商品取引法第37条の6の規定(いわゆるクーリング・オフ)の適用はありません。
- 当ファンドは、大量の解約が発生し短期間で解約資金を手当てする必要が生じた場合や主たる取引市場において市場環境が急変した場合等に、一時的に組入資産の流動性が低下し、市場実勢から期待できる価格で取引できないリスク、取引量が限られてしまうリスクがあります。
これにより、基準価額にマイナスの影響を及ぼす可能性や、換金の申込みの受け付けが中止となる可能性、換金代金のお支払が遅延する可能性があります。

リスクの管理体制

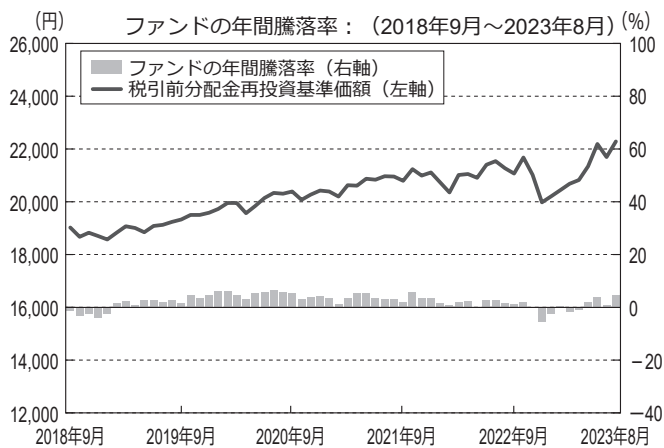
- 運用部に属するポートフォリオ・マネージャーは約款に定める運用方針に加え、内部ガイドラインを作成し、徹底したリスク管理と厳格なポートフォリオ管理を行います。業務部の運用評価グループは、毎月パフォーマンス分析レポートを作成し、月次収益率と対ベンチマーク超過リターンの算出と要因分析を行います。コンプライアンス・リスクマネジメント部では、全ファンドにおける運用ガイドライン遵守状況を運用部から離れた立場で確認しております。投資政策委員会において投資行動やパフォーマンスに関する運用の報告内容を確認するとともに、毎月末の運用ガイドライン遵守状況等の確認をします。
- 委託会社では、流動性リスク管理に関する規程を定め、ファンドの組入資産の流動性リスクのモニタリングなどを実施するとともに、緊急時対応策の策定・検証などを行います。
- 取締役会等は、流動性リスク管理の適切な実施の確保や流動性リスク管理態勢について、監督します。

※上記体制は2023年8月末現在のものであり、今後変更となる場合があります。

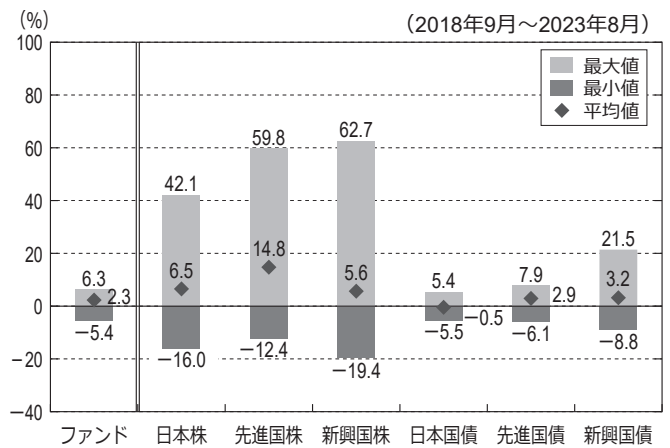
<参考情報> 代表的な資産クラスと騰落率の比較等

投資リスクに関する参考情報として、ファンドのリスクの定量的な把握・比較を目的に下記のグラフを作成しています。

<ファンドの年間騰落率および分配金再投資基準価額の推移>



<ファンドと他の代表的な資産クラスとの騰落率の比較>



- ・上記の左グラフは、各月末におけるファンドの年間騰落率および分配金再投資基準価額の推移を表示したものです。
- ・分配金再投資基準価額は、税引前の分配金を分配時に再投資したものとみなして計算していますので、実際の基準価額とは異なる場合があります。
- ・年間騰落率とは、各月末における直近1年間の騰落率をいいます。
- ・ファンドの年間騰落率は、税引前の分配金を分配時に再投資したものとみなして計算した年間騰落率が記載されていますので、実際の基準価額に基づいて計算した年間騰落率とは異なる場合があります。
- ・上記の右グラフは、ファンドと代表的な資産クラスについて、上記記載の5年間の年間騰落率の平均値・最大値・最小値を表示しています。
- ・代表的な資産クラスの全てが当ファンドの投資対象とは限りません。また、海外の指数は、為替ヘッジなしによる投資を想定して円換算しています。

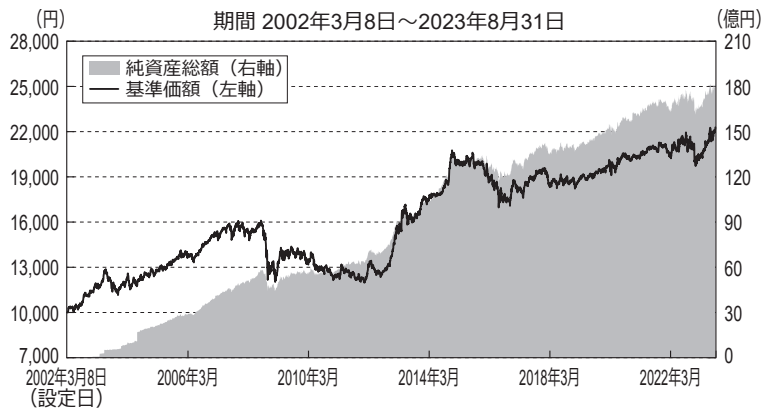
※上記のグラフは過去の実績であり、将来の投資成果を保証するものではありません。

※代表的な資産クラスを表す指数については、最終ページにてご確認ください。

3.運用実績

(2023年8月31日現在)

基準価額・純資産の推移



※基準価額の計算において信託報酬は控除しています。

<基準価額・純資産総額>

基準価額	22,286円
純資産総額	18,204百万円

分配の推移

決算期	分配金
第17期 (2019年2月20日)	0円
第18期 (2020年2月20日)	0円
第19期 (2021年2月22日)	0円
第20期 (2022年2月21日)	0円
第21期 (2023年2月20日)	0円
設定来累計	0円

※分配金は1万円当たり、税引前です。

主要な資産の状況

(マザーファンドのデータを表示しています。)

<銘柄別投資比率>

	国/地域名	種類	銘柄名	利率	償還日	投資比率
1	アメリカ	国債証券	US TREASURY N/B	2.375%	2024/08/15	1.14%
2	中国	国債証券	CHINESE GOVERNMENT BOND	2.910%	2028/10/14	1.12%
3	アメリカ	国債証券	US TREASURY N/B	2.250%	2024/11/15	1.05%
4	アメリカ	国債証券	US TREASURY N/B	0.500%	2025/03/31	0.98%
5	アメリカ	国債証券	US TREASURY N/B	1.625%	2029/08/15	0.97%
6	アメリカ	国債証券	US TREASURY N/B	0.625%	2027/11/30	0.88%
7	アメリカ	国債証券	US TREASURY N/B	3.875%	2025/04/30	0.80%
8	中国	国債証券	CHINESE GOVERNMENT BOND	2.690%	2026/08/12	0.77%
9	アメリカ	国債証券	US TREASURY N/B	2.125%	2024/09/30	0.72%
10	アメリカ	国債証券	US TREASURY N/B	2.125%	2025/05/15	0.70%

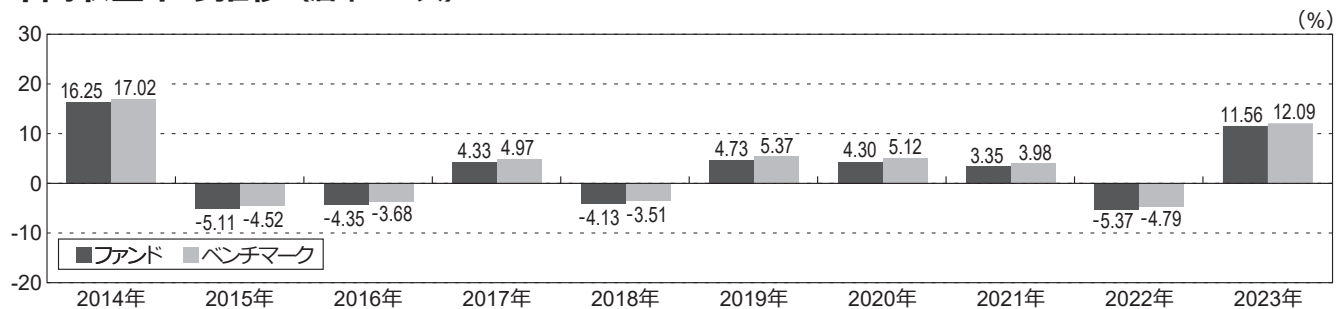
(注) 投資比率は、マザーファンド純資産総額に対する各評価金額の比率で、上位10銘柄について記載しています。

<国/地域別投資比率>

	国/地域名	投資比率
1	アメリカ	48.12%
2	フランス	8.27%
3	イタリア	7.58%
4	ドイツ	6.58%
5	中国	6.09%
6	スペイン	4.93%
7	イギリス	4.92%
8	カナダ	2.00%
9	ベルギー	1.82%
10	オランダ	1.48%

(注) 投資比率は、マザーファンド純資産総額に対する各評価金額の比率で、上位10ヶ国/地域について記載しています。

年間収益率の推移 (暦年ベース)



※2023年のファンドとベンチマークの年間収益率は年初から8月末までで算出しています。

※年間収益率の推移は、税引前分配金を再投資したものととして算出しています。

- 上記の運用実績は、過去の実績であり将来の成果を保証するものではありません。
- 上記のベンチマークの情報は参考情報です。
- 最新の運用実績は委託会社のホームページ、または販売会社でご確認いただけます。

4. 手続・手数料等

お申込みメモ

購入単位	1円以上1円単位
購入価額	購入申込受付日の翌営業日の基準価額
購入代金	販売会社が定める期日までにお支払いください。
換金単位	1口単位にて受け付けます。
換金価額	換金申込受付日の翌営業日の基準価額から信託財産留保額を控除した価額
換金代金	原則として、換金申込受付日から起算して5営業日目以降にお支払いします。
購入・換金 申込不可日	原則として、米国もしくは英国の取引所または銀行の休業日、またはフランスおよびドイツ両国の取引所または銀行の休業日
申込締切時間	原則として、販売会社の毎営業日の午後3時までとします。
購入の申込期間	2023年5月20日から2024年5月20日まで ※当該申込期間終了前に有価証券届出書を提出することによって更新されます。
換金制限	信託財産の資金管理を円滑に行うため、大口換金には制限を設ける場合があります。
購入・換金 申込受付の 中止および取消し	取引所における取引の停止、外国為替取引の停止その他やむを得ない事情(投資対象国における非常事態(金融危機、デフォルト、重大な政策変更、クーデター等政変、テロリズム、戦争、天災地変等)による市場の閉鎖または流動性の極端な減少ならびに資金の受渡しに関する障害等)があるときは、委託会社の判断により、購入・換金の申込受付の中止および取消しを行う場合があります。
信託期間	無期限(信託設定日:2002年3月8日)
繰上償還	信託の終了が受益者に有利であると認める場合やその他やむを得ない事情が発生したときは、信託を終了させる場合があります。
決算日	毎年2月20日(休業日の場合は翌営業日)
収益分配	年1回の決算時に収益分配方針に基づき収益の分配を行います。ただし、委託会社の判断により分配を行わない場合があります。 ※当ファンドは、自動けいぞく投資専用ファンドです。
信託金の限度額	ファンドの信託金限度額は、5,000億円です。
公 告	受益者に対する公告は、日本経済新聞に掲載します。
運用報告書	毎決算時および償還時に委託会社は交付運用報告書を作成し、販売会社を通じて知られたる受益者に対して交付します。
課税関係	課税上は株式投資信託として取り扱われます。 配当控除および益金不算入制度は適用されません。
ファンドの略称	SSDC外債 ※日本経済新聞の「オープン基準価格」欄に掲載される当ファンドの略称です。

ファンドの費用

投資者が直接的に負担する費用

購入時	購入時手数料	ありません。
換金時	信託財産留保額	換金申込受付日の翌営業日の基準価額に 0.10% の率を乗じて得た額

投資者が信託財産で間接的に負担する費用

運用管理費用 (信託報酬)	<p>信託報酬の総額は、日々のファンドの純資産総額に信託報酬率を乗じて得た額とします。ファンドの信託報酬は、日々計上され、毎計算期間の最初の6ヶ月終了日および毎計算期末(当日が休業日の場合は翌営業日とします。)または信託終了のときに、信託財産中から支払います。</p> <p>〈信託報酬率〉 純資産総額100億円以下の部分に対して年率0.605%(税抜0.55%) 純資産総額100億円超の部分に対して年率0.594%(税抜0.54%) 〈信託報酬率の配分(税抜)〉</p>		
	支払先	信託報酬率(年率)	役務の内容
	委託会社	0.20%	委託した資金の運用、受託会社への指図、基準価額の算出、法定書面等の作成等の対価
	販売会社	0.30%	交付運用報告書等各種書類の送付、口座内でのファンドの管理、購入後の情報提供等の対価
	受託会社	純資産総額 100 億円以下の部分に対して 0.05% 純資産総額 100 億円超の部分に対して 0.04%	運用財産の管理、委託会社からの指図の実行の対価
その他の費用・手数料	<p>その他の費用・手数料として、以下の費用等がファンドから支払われます。これらの費用等は、運用状況等により変動するものであり、事前に料率、上限額等を表示することができません。</p> <ul style="list-style-type: none"> ・ 組入有価証券等の売買の際に発生する売買委託手数料 ・ 監査費用 ・ 信託財産に関する租税 ・ 信託事務の処理に要する諸費用 等 		

上記の手数料等の合計額については、投資者の皆さまがファンドを保有される期間等に応じて異なりますので、表示することはできません。

税金

- 税金は表に記載の時期に適用されます。
- 以下の表は、個人投資者の源泉徴収時の税率であり、課税方法等により異なる場合があります。

時期	項目	税金
分配時	所得税および地方税	配当所得として課税 普通分配金に対して20.315%
換金(解約)および償還時	所得税および地方税	譲渡所得として課税 換金(解約)時および償還時の差益(譲渡益)に対して20.315%

※上記は、2023年8月末現在のものです。

※税法が改正された場合等には、税率等が変更される場合があります。

※外国税額控除の適用となった場合には、分配時の税金が上記と異なる場合があります。

※法人の場合は上記とは異なります。

※税金の取扱いの詳細については、税務専門家等にご確認されることをお勧めします。

※受益者が確定拠出年金法に規定する資産管理機関および国民年金基金連合会等の場合は、所得税および地方税がかかりません。

■ ベンチマーク(オリジナル指数)

FTSE世界国債インデックス(除く日本)

FTSE世界国債インデックス(除く日本)(以下、「WGBI」といいます。)は、FTSE Fixed Income LLCにより運営されている債券インデックスです。FTSE Fixed Income LLCは、当ファンドのスポンサーではなく、当ファンドの推奨、販売あるいは販売促進を行っておりません。WGBIのデータは、情報提供のみを目的としており、FTSE Fixed Income LLCは、当該データの正確性および完全性を保証せず、またデータの誤謬、脱漏または遅延につき何ら責任を負いません。WGBIに対する著作権等の知的財産その他一切の権利はFTSE Fixed Income LLCに帰属します。

■ 「代表的な資産クラスとの騰落率の比較」に用いた指数

日本株:TOPIX(東証株価指数、配当込み)

TOPIX(東証株価指数、配当込み)は、日本の株式市場を広範に網羅するとともに、投資対象としての機能性を有するマーケット・ベンチマークで、配当を考慮したものです。なお、TOPIXに関する著作権、知的財産権その他一切の権利は株式会社JPX総研または株式会社JPX総研の関連会社に帰属します。

先進国株:MSCIコクサイ・インデックス(配当込み、円換算ベース)

MSCIコクサイ・インデックス(配当込み、円換算ベース)は、MSCI Inc.が開発した、日本を除く世界の先進国の株式を対象として算出した指数で、配当を考慮したものです。なお、同指数に関する著作権、知的財産権その他一切の権利は、MSCI Inc.に帰属します。

新興国株:MSCIエマージング・マーケット・インデックス(配当込み、円換算ベース)

MSCIエマージング・マーケット・インデックス(配当込み、円換算ベース)は、MSCI Inc.が開発した、世界の新興国の株式を対象として算出した指数で、配当を考慮したものです。なお、同指数に関する著作権、知的財産権その他一切の権利は、MSCI Inc.に帰属します。

日本国債:NOMURA-BPI国債

NOMURA-BPI国債は、野村フィデューシャリー・リサーチ&コンサルティング株式会社が発表している日本の国債市場の動向を的確に表すために開発された投資収益指数です。なお、同指数に関する著作権、商標権、知的財産権その他一切の権利は、野村フィデューシャリー・リサーチ&コンサルティング株式会社に帰属します。

先進国債:FTSE世界国債インデックス(除く日本、円換算ベース)

FTSE世界国債インデックス(除く日本、円換算ベース)は、FTSE Fixed Income LLCにより運営され、世界主要国の国債の総合収益率を各市場の時価総額で加重平均した債券インデックスです。同指数はFTSE Fixed Income LLCの知的財産であり、指数に関するすべての権利はFTSE Fixed Income LLCが有しています。

新興国債:JPモルガンGBI-EMグローバル・ディバーシファイド(円換算ベース)

JPモルガンGBI-EMグローバル・ディバーシファイド(円換算ベース)は、J.P.Morgan Securities LLCが算出、公表している、新興国が発行する現地通貨建て国債を対象にした指数です。なお、同指数に関する著作権、知的財産権その他一切の権利は、J.P.Morgan Securities LLCに帰属します。

