

使用開始日：2023年12月12日

りそな・小型株ファンド

追加型投信 / 国内 / 株式



- 本書は、金融商品取引法(昭和23年法律第25号)第13条の規定に基づく目論見書です。この目論見書により行うりそな・小型株ファンドの受益権の募集については、発行者であるアムンディ・ジャパン株式会社(委託会社)は、同法第5条の規定により有価証券届出書を2023年12月11日に関東財務局長に提出しており、2023年12月12日にその届出の効力が生じております。
- ファンドに関する投資信託説明書(請求目論見書)を含む詳細な情報は下記<ファンドに関する照会先>のホームページで閲覧できます。また、本書には信託約款の主な内容が含まれておりますが、信託約款の全文は投資信託説明書(請求目論見書)に掲載されております。
- 投資信託説明書(請求目論見書)については、販売会社にご請求いただければ当該販売会社を通じて交付いたします。ご請求された場合には、その旨をご自身で記録しておくようにしてください。
- ファンドは、投資信託及び投資法人に関する法律(昭和26年法律第198号)に基づいて組成された金融商品であり、商品内容の重大な変更を行う場合には、同法に基づき事前に受益者の意向を確認する手続き等を行います。また、ファンドの信託財産は、受託会社により保管されますが、信託法によって受託会社の固有財産等との分別管理等が義務付けられています。
- ファンドの販売会社、基準価額等については、下記<ファンドに関する照会先>までお問合せください。

ファンドの商品分類および属性区分

商品分類			属性区分			
単位型・追加型	投資対象地域	投資対象資産 (収益の源泉)	投資対象資産	決算頻度	投資対象地域	投資形態
追加型	国内	株式	その他資産 (投資信託証券(株式))	年1回	日本	ファミリーファンド

商品分類および属性区分の定義については、一般社団法人投資信託協会のホームページ(<https://www.toushin.or.jp/>)をご覧ください。

- 委託会社 [ファンドの運用の指図を行う者]
アムンディ・ジャパン株式会社
金融商品取引業者 関東財務局長(金商)第350号
設立年月日:1971年11月22日
資本金:12億円(2023年9月末現在)
運用する投資信託財産の合計純資産総額:
2兆3,586億円(2023年9月末現在)

- 受託会社 [ファンドの財産の保管および管理を行う者]
株式会社りそな銀行
- <ファンドに関する照会先>

アムンディ・ジャパン株式会社
お客様サポートライン **050-4561-2500**
受付は委託会社の営業日の午前9時から午後5時まで
ホームページアドレス : <https://www.amundi.co.jp>

ご購入に際しては、本書の内容を十分にお読みください。

ファンドの目的・特色

◎ファンドの目的

ファンドは、中長期的な信託財産の成長を図ることを目標として運用を行います。

◎ファンドの特色

1 「アムンディ・日本小型株マザーファンド」(以下「マザーファンド」といいます。)への投資を通して、実質的に国内の小型株に分散投資を行うことにより、積極的に収益の獲得を目指します。

※マザーファンドの銘柄選択に関して、りそなアセットマネジメント株式会社より投資助言を受けます。

2 小型株市場の中から、徹底したファンダメンタル・リサーチ(企業分析)により成長企業を発掘し、バリュエーション分析(割高・割安分析)で銘柄の割安度を総合判断して投資することで、中長期的なキャピタルゲイン(値上がり益)の獲得を目指します。

3 Russell/Nomura Small Cap Growth インデックス(配当込み)*をベンチマーク(運用目標)とし、中長期において、ベンチマークを上回ることを目標とします。株式への実質投資割合は、原則として高位とします。

※Russell/Nomura Small Cap Growth インデックス(配当込み)の知的財産権およびその他一切の権利は野村フィデューシャリー・リサーチ&コンサルティング株式会社(以下「NFRC」という。)および Frank Russell Company (以下、「Russell」という。)に帰属します。なお、NFRCおよびRussellは、当該インデックスの正確性、完全性、信頼性、有用性、市場性、商品性および適合性を保証するものではなく、ファンドの運用成果等に関して一切責任を負うものではありません。

4 ポートフォリオの構築にあたっては、分散投資を基本としリスク分散を図ります。

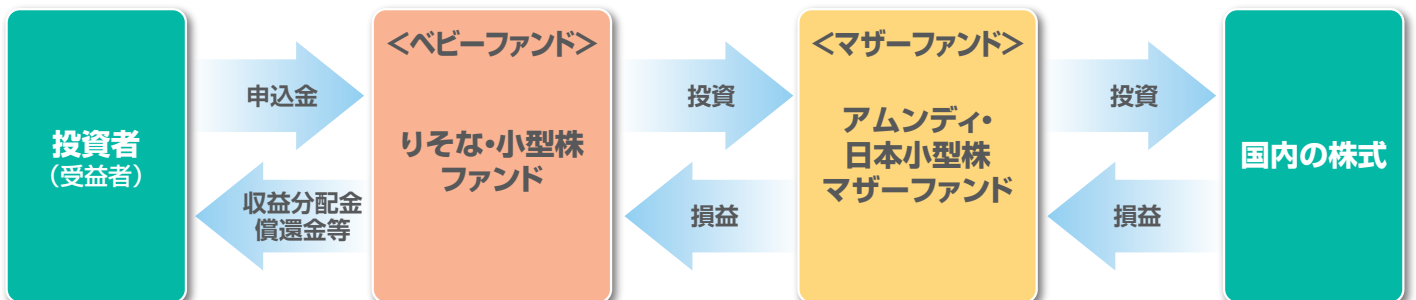
◎ファンドの仕組み

ファミリーファンド方式*で運用を行います。

ファンドはマザーファンドへの投資を通じて、主として国内の小型株に投資します。

※ファミリーファンド方式とは、複数のファンドを合同運用する仕組みで、投資者からご投資いただいた資金をまとめてベビーファンドとし、その資金を主としてマザーファンドに投資して実質的な運用を行います。

<イメージ図>



◆資金動向および市況動向等によっては、上記のような運用ができない場合があります。

◎マザーファンドの運用プロセス

- 社会構造の変化によりもたらされる需要変化を成長の機会と捉えます。
- 需要変化により発生する有望市場に関連する企業に投資します。

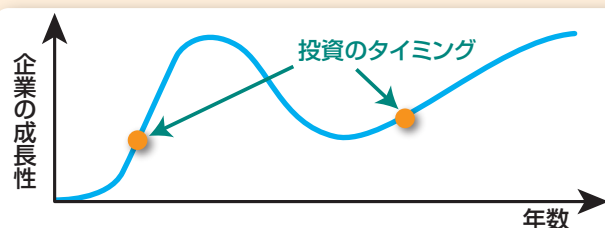
【投資対象のイメージ】

社会構造の変化がもたらす需要変化

有望市場

成長企業

【投資のタイミングのイメージ】



- 委託会社は投資助言を基に最終的に銘柄を決定し、投資します。

豊富な経験

小型株の運用経験

運用チームは、長年小型株運用を担当しています。

リサーチ活動

企業取材を重視

多くの企業を取材することで世の中の変化をつかみ、新たなアイデアの発掘を行います。

銘柄の選定ポイント

定性面

- 市場の成長
- シェア拡大
- 価格競争力
- 経営戦略

定量面

- 収益性
- 財務動向
- リスクファクター 他

成長力ある
企業を発掘

*マザーファンドの運用プロセスは本書作成日現在のものであり、今後変更となる場合があります。

◎主な投資制限

- マザーファンドへの投資割合には、制限を設けません。
- 株式への実質投資割合には、制限を設けません。
- 一般社団法人投資信託協会規則に定める一の者に対する株式等エクスポージャー、債券等エクスポージャーおよびデリバティブ等エクスポージャーの投資信託財産の純資産総額に対する比率は、原則としてそれぞれ10%、合計で20%以内とします。
- 新株引受権証券および新株予約権証券への実質投資割合は、取得時において、信託財産の純資産総額の20%以内とします。
- 投資信託証券(マザーファンドを除きます。)への実質投資割合は、信託財産の純資産総額の5%以内とします。

◎分配方針

◆毎決算時(毎年9月10日。休業日の場合は翌営業日とします。)に、原則として以下の方針に基づき分配を行います。

- 分配対象額は、経費控除後の配当等収益と売買益(評価益を含みます。)等の全額とします。
- 収益分配額は、委託会社が基準価額水準等を勘案して決定します。ただし、分配対象収益が少額の場合には分配を行わないことがあります。したがって、将来の分配金の支払いおよびその金額について保証するものではありません。
- 留保益の運用については特に制限を設けず、委託会社の判断に基づき、元本部分と同一の運用を行います。

◆収益分配金に関する留意事項

- 分配金は、預貯金の利息とは異なり、投資信託の純資産から支払われますので、分配金が支払われると、その金額相当分、基準価額は下がります。分配金は、計算期間中に発生した収益(経費控除後の配当等収益および評価益を含む売買益)を超えて支払われる場合があります。その場合、当期決算日の基準価額は前期決算日と比べて下落することになります。また、分配金の水準は、必ずしも計算期間におけるファンドの収益率を示すものではありません。投資者のファンドの購入価額によっては、分配金の一部または全部が、実質的には元本の一部払戻しに相当する場合があります。ファンド購入後の運用状況により、分配金額より基準価額の値上がりの方が小さかった場合も同様です。

◆資金動向および市況動向等によっては、上記のような運用ができない場合があります。

投資リスク

◎基準価額の変動要因

ファンドは、マザーファンドへの投資を通じて、主として国内株式など値動きのある有価証券に実質的に投資しますので、基準価額は変動します。

したがって、**投資元本が保証されているものではありません**。ファンドの基準価額の下落により、**損失を被り投資元本を割り込むことがあります**。ファンドの運用による損益はすべて投資者に帰属します。なお、投資信託は預貯金とは異なります。

① 価格変動リスク

株式は、国内および国際的な政治・経済情勢等の影響を受け、価格が下落するリスクがあります。一般に株式市場が下落した場合には、その影響を受けファンドの基準価額が下落する要因となります。また、ファンドが実質的に投資する小型株は、株式市場全体の値動きに比べ値動きが大きくなる傾向があり、株式市場全体が下落した場合、その値動き以上に大幅に下落するおそれがあります。こうした影響を受けファンドの基準価額が下落する要因となります。したがって、購入金額を下回り、損失を被ることがあります。

② 信用リスク

株式の発行会社が倒産した場合または発行会社の倒産が予想される場合もしくは財務状況の悪化等により社債等の利息または償還金の支払いが遅延または履行されないことが生じた場合または予想される場合には、株価が大幅に下落することがあります。こうした影響を受けファンドの基準価額が下落する要因となります。したがって、購入金額を下回り、損失を被ることがあります。

③ 流動性リスク

短期間で大量の換金があった場合または大口の換金を受けた場合、換金資金の手当てのために有価証券を市場で売却した結果、市場にインパクトを与えることがあります。また、ファンドが実質的に投資する小型株は、市場規模や取引量が比較的小さいため、市場実勢から期待される価格で売買できない場合があります。その際、市況動向や流動性の状況によっては、基準価額が下落することがあります。こうした影響を受け、購入金額を下回り、損失を被ることがあります。

◆基準価額の変動要因(投資リスク)は上記に限定されるものではありません。

◎その他の留意点

① ファンドの繰上償還

ファンドは、信託財産の純資産総額が5億円を下回るようになった場合等には、信託を終了させることがあります。

② 流動性リスクに関する留意事項

ファンドは、大量の解約が発生し短期間で解約資金を手当てする必要が生じた場合や主たる取引市場において市場環境が急変した場合等に、一時的に組入資産の流動性が低下し、市場実勢から期待できる価格で取引できないリスク、取引量が限られてしまうリスクがあります。これにより、基準価額にマイナスの影響を及ぼす可能性や、換金の申込みの受け付けが中止となる可能性、換金代金のお支払が遅延する可能性があります。

ファンドのお取引に関しては、金融商品取引法第37条の6の規定(いわゆるクーリング・オフ)の適用はありません。

◎リスクの管理体制

・ファンドのリスク管理として、リスクマネジメント部は運用リスク全般の状況をモニタリング、運用パフォーマンスの分析および評価を行うほか、関連法規、諸規則および運用ガイドライン等の遵守状況をモニタリングしリスク委員会に報告します。コンプライアンス部は、重大なコンプライアンス事案についてコンプライアンス委員会にて審議を行い、必要な方策を講じており、当該リスク管理過程については、グループの監査部門が随時監査を行います。

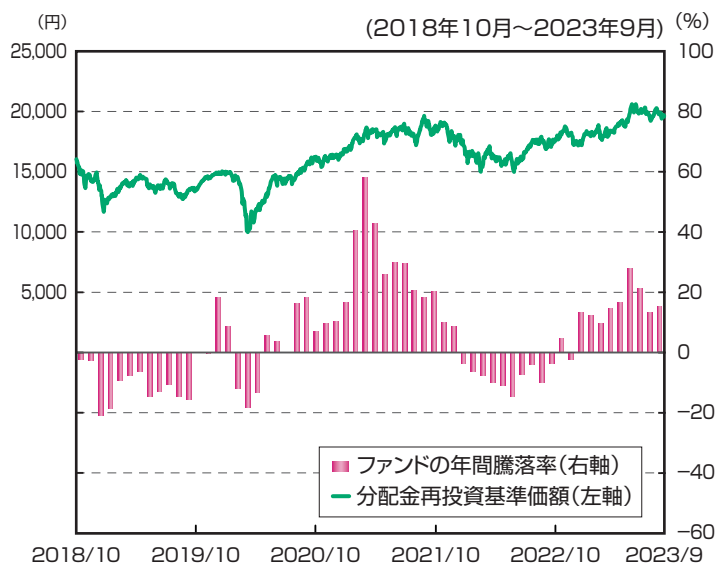
・委託会社では、流動性リスク管理に関する規程を定め、ファンドの組入資産の流動性リスクのモニタリングなどを実施するとともに、緊急時対応策の策定・検証などを行います。

・取締役会等は、流動性リスク管理の適切な実施の確保や流動性リスク管理態勢について、監督します。

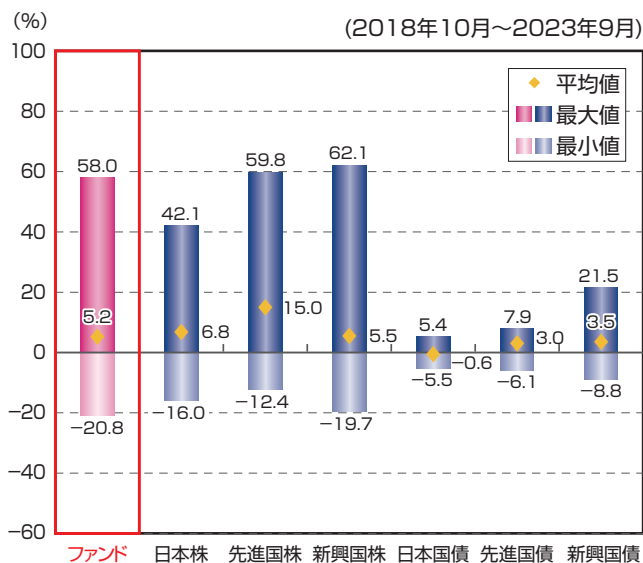
◆上記は本書作成日現在のリスク管理体制です。リスク管理体制は変更されることがあります。

(参考情報)

① ファンドの年間騰落率および分配金再投資基準価額の推移



② ファンドと他の代表的な資産クラスとの騰落率の比較



*①のグラフは年間騰落率(各月末における直近1年間の騰落率)および分配金再投資基準価額の推移を表示したものです。

*②のグラフは2018年10月から2023年9月までの5年間の年間騰落率(各月末における直近1年間の騰落率)の平均・最大・最小を、ファンドおよび他の代表的な資産クラスについて表示したものです。

*年間騰落率および分配金再投資基準価額は、分配金(税引前)を分配時に再投資したものとみなして計算しており、実際の基準価額に基づいて計算した年間騰落率および基準価額の推移とは異なる場合があります。

*②のグラフは、ファンドと代表的な資産クラスを定量的に比較できるように作成したものであり、全ての資産クラスがファンドの投資対象とは限りません。

○各資産クラスの指数について

日本株 東証株価指数(TOPIX)(配当込み)

東証株価指数(TOPIX)とは、日本の株式市場を広範に網羅するとともに、投資対象としての機能性を有するマーケット・ベンチマークです。TOPIXの指数値およびTOPIXにかかる標章または商標は、株式会社J P X 総研または株式会社J P X 総研の関連会社(以下「J P X」という。)の知的財産であり、指数の算出、指数値の公表、利用などTOPIXに関するすべての権利・ノウハウおよびTOPIXにかかる標章または商標に関するすべての権利はJ P X が有します。J P X は、TOPIXの指数値の算出または公表の誤謬、遅延または中断に対し、責任を負いません。本商品は、J P X により提供、保証または販売されるものではなく、本商品の設定、販売および販売促進活動に起因するいかなる損害に対してもJ P X は責任を負いません。

先進国株 MSCIコクサイ・インデックス(税引後配当込み、円ベース)

MSCIコクサイ・インデックスとは、MSCI Inc.が開発した株価指数で、日本を除く世界の先進国で構成されています。同指数に関する著作権、知的財産権その他一切の権利はMSCI Inc.に帰属します。また、MSCI Inc.は、同指数の内容を変更する権利および公表を停止する権利を有します。

新興国株 MSCIエマージング・マーケット・インデックス(税引後配当込み、円ベース)

MSCIエマージング・マーケット・インデックスとは、MSCI Inc.が開発した株価指数で、世界の新興国で構成されています。同指数に関する著作権、知的財産権その他一切の権利はMSCI Inc.に帰属します。また、MSCI Inc.は、同指数の内容を変更する権利および公表を停止する権利を有します。

日本国債 NOMURA-BPI国債

NOMURA-BPI国債とは、野村フィデューシャリー・リサーチ&コンサルティング株式会社(以下「NFRC」という。)が公表する、国内で発行された公募利付国債の市場全体の動向を表す投資収益指数です。同指数の知的財産権とその他一切の権利はNFRCに帰属します。

先進国債 FTSE世界国債インデックス(除く日本、円ベース)

FTSE世界国債インデックス(除く日本、円ベース)とは、FTSE Fixed Income LLCにより運営され、世界主要国の国債の総合収益率を各市場の時価総額で加重平均した債券インデックスです。このインデックスのデータは、情報提供のみを目的としており、FTSE Fixed Income LLCは、当該データの正確性および完全性を保証せず、またデータの誤謬、脱漏または遅延につき何ら責任を負いません。このインデックスに対する著作権等の知的財産その他一切の権利はFTSE Fixed Income LLCに帰属します。

新興国債 JPモルガンGBI-EMグローバル・ディバースィファイド(円ベース)

JPモルガンGBI-EMグローバル・ディバースィファイドとは、J.P.Morgan Securities LLCが算出し公表している、現地通貨建のエマージング・マーケット債で構成されている指数です。同指数の著作権はJ.P.Morgan Securities LLCに帰属します。

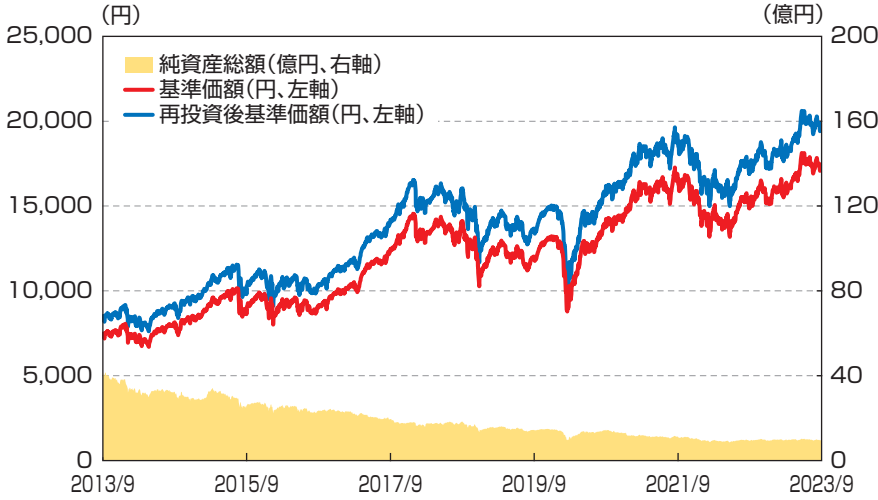
(注)海外の指数は、為替ヘッジなしによる投資を想定して、円ベースの指数を採用しております。

運用実績

◎基準価額・純資産の推移、分配の推移

2023年9月末日現在

基準価額・純資産総額の推移



*再投資後基準価額は、税引前分配金を分配時に再投資したものと計算しています。
*基準価額の計算において信託報酬は控除しています。

基準価額と純資産総額

基準価額	17,254円
純資産総額	9.6億円

分配の推移

決算日	分配金(円)
15期(2019年9月10日)	0
16期(2020年9月10日)	0
17期(2021年9月10日)	0
18期(2022年9月12日)	0
19期(2023年9月11日)	0
設定来累計	1,460

*分配金は1万口当たり・税引前です。
*直近5期分を表示しています。

◎主要な資産の状況

ファンドは、ファミリーファンド方式により運用を行っており、組入上位10銘柄および組入上位5業種はマザーファンドのポートフォリオの状況を記載しています。

資産配分

	比率(%)
国内株式	94.80
現金・他	5.20
合計	100.00

*比率はファンドの純資産総額に対する実質組入割合です。
*四捨五入の関係で合計が100%とならない場合があります。
*現金・他には未払諸費用等を含みます。

組入上位10銘柄

(アムンディ・日本小型株マザーファンド)

	銘柄名	業種	比率(%)
1	円谷フィールズホールディングス	卸売業	2.40
2	GMOインターネットグループ	情報・通信業	2.25
3	乃村工藝社	サービス業	2.06
4	ユーグレナ	食料品	1.94
5	シンプレクス・ホールディングス	情報・通信業	1.92
6	BIPROGY	情報・通信業	1.83
7	アンリツ	電気機器	1.71
8	ナカニシ	精密機器	1.68
9	SREホールディングス	不動産業	1.66
10	全国保証	その他金融業	1.64

*比率はマザーファンドの純資産総額に対する割合です。

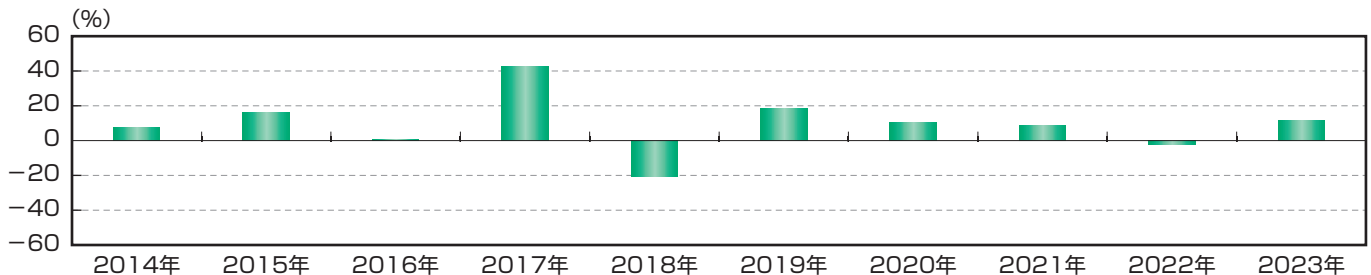
組入上位5業種

(アムンディ・日本小型株マザーファンド)

	銘柄名	比率(%)
1	情報・通信業	19.64
2	サービス業	16.41
3	化学	9.99
4	機械	9.98
5	卸売業	8.83

*比率はマザーファンドの組入株式評価額に対する割合です。

◎年間収益率の推移



*年間収益率は、税引前分配金を分配時に再投資したものと計算しています。
*2023年は年初から9月末日までの騰落率を表示しています。

※上記の運用実績は、過去の実績であり、将来の運用成果を保証するものではありません。
※運用実績等については、表紙に記載の委託会社ホームページにおいて閲覧することができます。

手続・手数料等

◎お申込みメモ

購入単位	「一般コース」と「自動けいぞく投資コース」があります(コース名称は販売会社により異なる場合があります。)。各コースの購入単位は販売会社が定める単位とします。詳しくは販売会社にお問合せください。
購入価額	購入申込受付日の基準価額とします。
購入代金	販売会社が定める期日までにお支払いください。
換金単位	販売会社が定める単位とします。詳しくは販売会社にお問合せください。
換金価額	換金申込受付日の基準価額とします。
換金代金	換金申込受付日から起算して、原則として5営業日目から販売会社においてお支払いします。
申込締切時間	原則として毎営業日の午後3時*まで購入・換金のお申込みができます。 販売会社により異なる場合があります。詳しくは販売会社にお問合せください。
購入の申込期間	2023年12月12日から2024年6月11日までとします。 申込期間は、上記期間満了前に有価証券届出書を提出することによって更新されます。
換金制限	委託会社は、換金申込が1件当たり5億円を超える場合、信託財産の効率的な運用が妨げられると委託会社が合理的に判断する場合等、一定の場合に換金の制限がかかる場合があります。
購入・換金申込受付の中止および取消し	委託会社は、金融商品市場における取引の停止、外国為替取引の停止、その他やむを得ない事情があるときは、購入・換金の申込受付を中止すること、および既に受付けた購入・換金の申込受付を取消すことができます。
信託期間	無期限とします。(設定日:2004年9月1日)
繰上償還	委託会社は、信託財産の純資産総額が5億円を下回ることとなった場合、またはこの信託契約を解約することが投資者のため有利であると認めるとき、もしくはやむを得ない事情が発生したときは、受託会社と合意のうえ、この信託契約を解約し信託を終了させることができます。
決算日	年1回決算、原則毎年9月10日です。休業日の場合は翌営業日とします。
収益分配	年1回。毎決算時に収益分配方針に基づいて分配を行います。 「自動けいぞく投資コース」は税引後無手数料で再投資されます。
信託金の限度額	300億円です。
公 告	日本経済新聞に掲載します。
運用報告書	毎年9月の決算時および償還時に交付運用報告書を作成し、知れている受益者に販売会社よりお届けいたします。
課税関係	課税上は、株式投資信託として取扱われます。 公募株式投資信託は税法上、少額投資非課税制度の適用対象であり、2024年1月1日以降は一定の要件を満たした場合に少額投資非課税制度の適用対象となります。詳しくは、販売会社にお問合せください。 配当控除が適用される場合があります。益金不算入制度は、適用されません。

※上記所定の時間までにお申込みが行われ、かつ、それにかかる販売会社所定の事務手続きが完了したものを当日の受付分とさせていただきます。これを過ぎてからのお申込みは、翌営業日の取扱いとなります。

◎ファンドの費用・税金

ファンドの費用

<投資者が直接的に負担する費用>

購入時手数料	購入申込受付日の基準価額に、販売会社が独自に定める料率を乗じて得た金額とします。詳しくは販売会社にお問合せください。	
	料率上限(本書作成日現在)	役務の内容
	3.3%(税抜3.0%)	商品や関連する投資環境の説明および情報提供等、ならびに購入に関する事務コストの対価として販売会社にお支払いいただきます。
信託財産留保額	ありません。	

<投資者が信託財産で間接的に負担する費用>

運用管理費用 (信託報酬)	信託報酬の総額は、信託財産の純資産総額に対し年率1.87%(税抜1.700%)を乗じて得た金額とし、ファンドの計算期間を通じて毎日、費用計上されます。 (信託報酬の配分)		
	支払先	料率(年率)	役務の内容
	委託会社	0.80%(税抜)	ファンドの運用とそれに伴う調査、受託会社への指図、法定書面等の作成、基準価額の算出等の対価
	販売会社	0.80%(税抜)	購入後の情報提供、運用報告書等各種書類の送付、口座内でのファンドの管理および事務手続き等の対価
	受託会社	0.10%(税抜)	ファンドの財産の保管および管理、委託会社からの指図の実行等の対価
	(支払方法) 毎計算期間の最初の6ヵ月終了日および毎計算期末または信託終了のとき信託財産中から支弁するものとします。		
その他の費用・手数料	<p>その他の費用・手数料として下記の費用等が投資者の負担となり、ファンドから支払われます。</p> <ul style="list-style-type: none"> ・ 有価証券売買時の売買委託手数料および組入資産の保管費用などの諸費用 ・ 信託事務の処理等に要する諸費用(監査費用、目論見書・運用報告書等の印刷費用、有価証券届出書関連費用等を含みます。) ・ 信託財産に関する租税 等 <p>※その他の費用・手数料の合計額は、運用状況等により変動するものであり、事前に料率、上限額等を表示することはできません。</p>		

◆ファンドの費用の合計額については保有期間等に応じて異なりますので、表示することはできません。

◆ファンドの費用については、本書作成日現在の情報であり、今後変更される場合があります。

税金

・税金は表に記載の時期に適用されます。

・以下の表は、個人投資者の源泉徴収時の税率であり、課税方法等により異なる場合があります。

時期	項目	税金
分配時	所得税および地方税	配当所得として課税 普通分配金に対して20.315%
換金(解約)時および償還時	所得税および地方税	譲渡所得として課税 換金(解約)時および償還時の差益(譲渡益)に対して20.315%

◆少額投資非課税制度「愛称:NISA(ニーサ)」は、少額上場株式等に関する非課税制度です。NISAをご利用の場合、毎年、一定額の範囲で新たに購入した公募株式投資信託などから生じる配当所得および譲渡所得が一定期間非課税となりますが、2024年1月1日以降は、一定の額を上限として、毎年、一定額の範囲で新たに購入した公募株式投資信託などから生じる配当所得および譲渡所得が無期限で非課税となります。ご利用になれるのは、販売会社で非課税口座を開設するなど、一定の条件に該当する方が対象となります。また、2024年1月1日以降は、税法上の要件を満たした商品を購入した場合に限り、非課税の適用を受けることができます。詳しくは、販売会社にお問合せください。

◆外国税額控除の適用となった場合には、分配時の税金が上記と異なる場合があります。

◆法人の場合は上記とは異なります。

◆上記は2023年9月末現在の内容に基づいて記載しています。

◆税法が改正された場合等には、税率等が変更される場合があります。税金の取扱いの詳細については、税務専門家等にご確認されることをお勧めします。