

スパークス・ジャパン・スモール・キャップ・ファンド 愛称 ライジング・サン

追加型投信／国内／株式

投資信託説明書(交付目論見書)

※本書は、金融商品取引法(昭和23年法律第25号)第13条の規定に基づく目論見書です。



ご購入に際しては、本書の内容を十分にお読みください。

<委託会社> [ファンドの運用の指図を行う者]

スパークス・アセット・マネジメント株式会社

金融商品取引業者 関東財務局長(金商)第346号

[照会先]

ホームページ <https://www.sparx.co.jp/>

電話番号 03-6711-9200

(受付時間:営業日の9:00~17:00)

<受託会社> [ファンドの財産の保管及び管理を行う者]

三井住友信託銀行株式会社

ファンドに関する投資信託説明書(請求目論見書)を含む詳細な情報は上記の委託会社ホームページで閲覧、ダウンロードすることができます。請求目論見書については、販売会社にご請求いただければ当該販売会社を通じて交付いたします。また、本書には投資信託約款の主な内容が含まれておりますが、約款の全文は請求目論見書に掲載されております。

商品分類			属性区分		
単位型・追加型	投資対象地域	投資対象資産 (収益の源泉)	投資対象資産	決算頻度	投資対象地域
追加型	国内	株式	株式 中小型株	年1回	日本

◆上記、商品分類及び属性区分の定義について

詳しくは、一般社団法人投資信託協会のホームページ【<https://www.toushin.or.jp/>】をご参照ください。

- この投資信託説明書(交付目論見書)により行う「スパークス・ジャパン・スモール・キャップ・ファンド 愛称 ライジング・サン」の募集については、委託会社は、金融商品取引法第5条の規定により、有価証券届出書を2023年7月13日に関東財務局長に提出しており、その届出の効力は2023年7月14日に発生しております。
- 当ファンドは、商品内容に関して重大な変更を行う場合に、投資信託及び投資法人に関する法律(昭和26年法律第198号)に基づき、事前に受益者の意向を確認する手続きを行います。
- 当ファンドの信託財産は、受託会社により保管されますが、信託法によって受託会社の固有財産等との分別管理等が義務付けられています。
- 金融商品取引法第15条第3項に規定する交付の請求があったときに直ちに交付しなければならない目論見書(以下「請求目論見書」といいます。)は、投資者から請求された場合に販売会社から交付されます。なお、請求目論見書の交付を請求した場合には、その旨をご自身で記録しておくようにしてください。

<委託会社の情報>

委託会社名	スパークス・アセット・マネジメント株式会社
設立年月日	2006年4月3日
資本金	25億円
運用する投資信託財産の 合計純資産総額	4,251億円 (2023年4月28日現在)

スパークス・アセット・マネジメント株式会社について

一貫した投資哲学と運用プロセスを実践する独立系運用会社です。

スパークスは、1989年の創業以来、株式市場を取り巻く環境がいかに厳しくとも「マクロはミクロの集積である」という投資哲学の下、ボトムアップ・リサーチを行っております。

親会社であるスパークス・グループ株式会社は旧JASDAQ市場(銘柄コード8739)に2001年12月に運用会社として初めて上場いたしました。

1. ファンドの目的・特色

ファンドの目的

当ファンドは、日本の株式に投資し、信託財産の中長期的な成長を目標に、積極的な運用を行うことを基本とします。

ファンドの特色

IT化、新技術開発、経営革新を進めている成長企業と日本社会の構造変化への適応力の高い企業に注目した、小型株式中心に投資するファンドです。

1. 銘柄選定基準として、以下の点に着目して投資を行います。

- (1) 中長期的に高い成長が期待される企業
- (2) 収益力に対して株価が割安に放置され、かつ経営体質の改善等変化の兆しが認められると判断した企業
- (3) 上記の成長、変化を支える優秀な経営陣、技術等を有している企業

2. ベンチマークは東証グロース市場指数(配当込み)※とします。

※東証グロース市場指数は、東証グロース市場に上場する内国普通株式全銘柄を構成銘柄とする時価総額加重方式により算出される株価指数です。

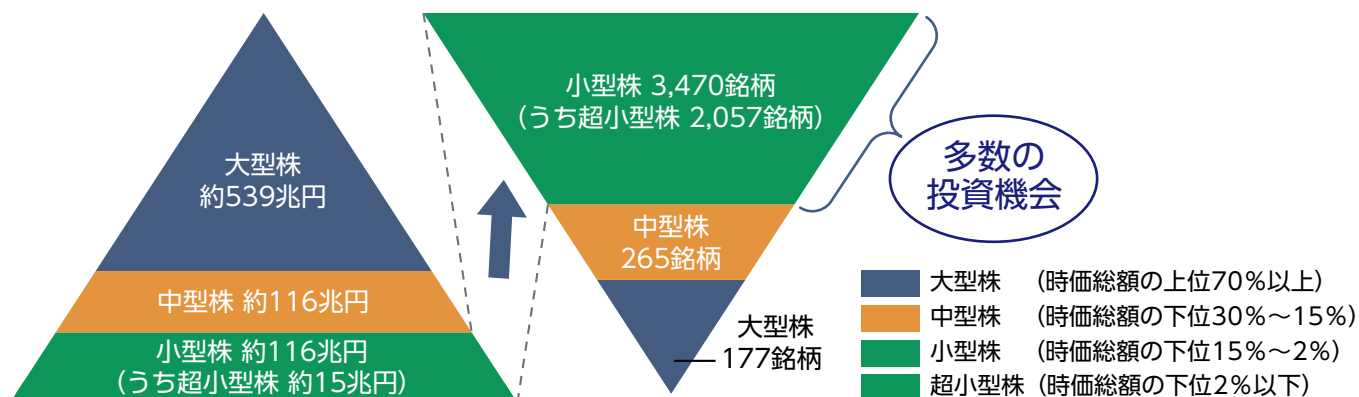
東証グロース市場指数の指数値および商標は、株式会社J P X総研又は株式会社J P X総研の関連会社の知的財産であり、一切の権利は同社に帰属します。

3. 株式の組入比率は、高位に保つことを原則としますが、株式市場が中長期的かつ大幅に下落すると判断される場合は、組入比率を低めることにより、可能な限り機動的、弾力的に対処します。

《魅力的な投資ユニバース》

当ファンドの主な投資対象である小型株式は、日本の全上場銘柄数の約9割に該当し、規模は小さくとも多数の投資機会が存在するといえます。

[日本株式市場の規模別時価総額と銘柄数]



※上記はスパークス・アセット・マネジメントの定義
 出所：スパークス・アセット・マネジメント
 注：2023年4月末日現在

運用の特徴

徹底したボトムアップ・リサーチにより、個別銘柄を選択します。

インベストメント・アプローチ

STEP1 3つの着眼点(経営者の質、企業収益の質、市場の成長性)から企業の実態価値を計測する。

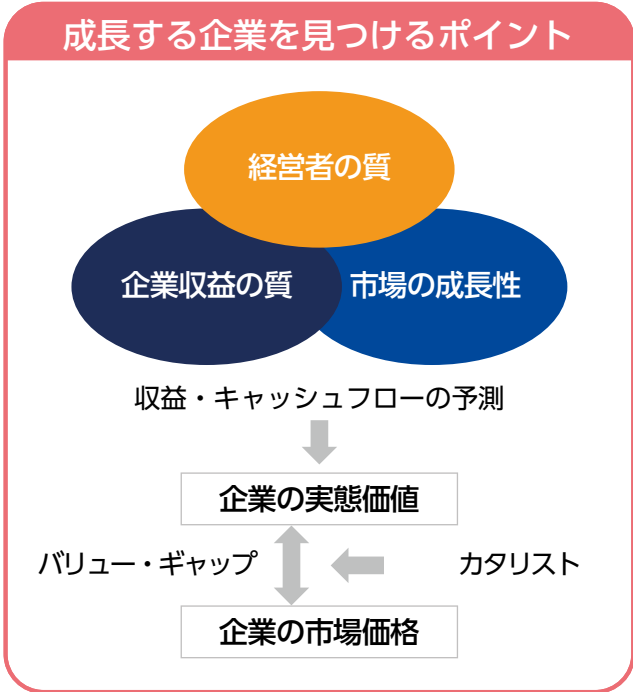
STEP2 実態価値と市場価値(株価)の差、バリュー・ギャップを計測する。

株価と企業の実態価値を比較した場合、何らかの理由によって一致していない場合が多く、このバリュー・ギャップを投資機会と捉えます。バリュー・ギャップが大きいほど、投資の候補となりますが、それだけでは十分ではありません。

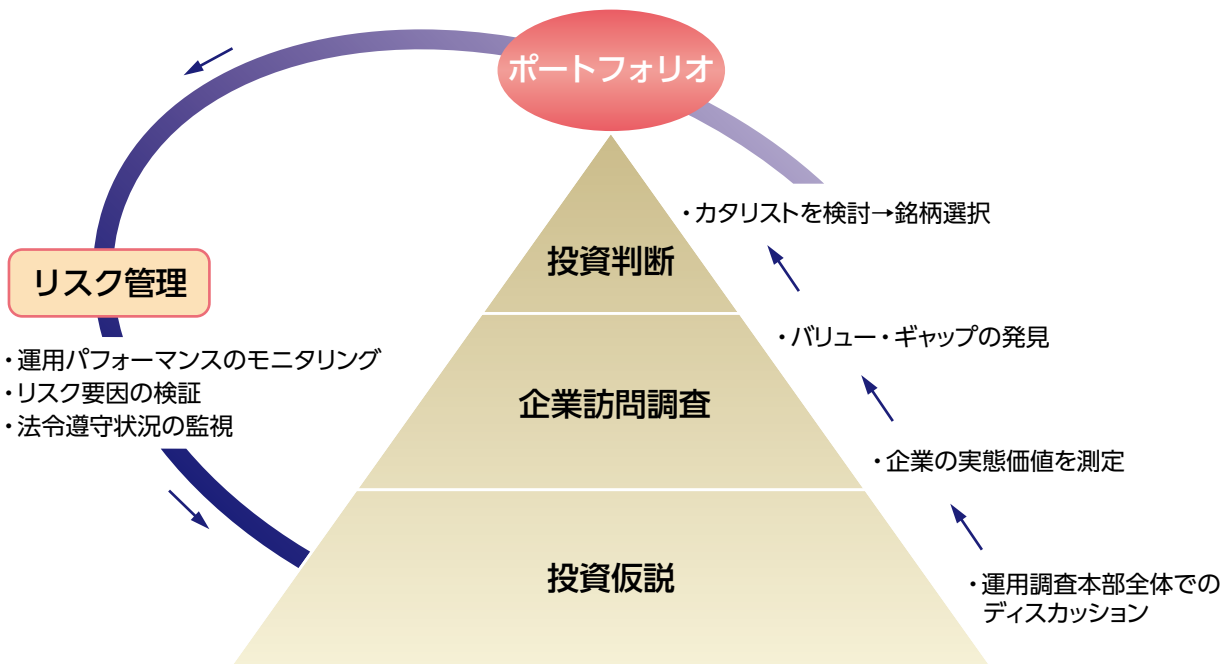
STEP3 バリュー・ギャップを埋めるカタリストを勘案し投資を決定する。

カタリスト(きっかけ・要因)：株価が実態価値へ収れんするプロセス(バリュー・ギャップの解消)を促すきっかけ・要因をカタリストといいます。企業調査をする際に、もう一つの重要な要素となります。

カタリストの例：規制緩和や会計制度の変化といった外的要因もありますが、コーポレート・ガバナンスの変化等の内的要因が非常に大きなものです。



運用プロセス



市場動向やファンドの資金動向等によっては、前述のような運用ができない場合があります。

※運用体制等の詳細につきましては、請求目論見書に掲載しております。

■ 主な投資制限 ■

株式への投資割合	株式への投資割合は、制限を設けません。
外貨建資産への投資割合	外貨建資産への投資割合は、信託財産の純資産総額の30%以内とします。
同一銘柄の株式への投資割合	同一銘柄の株式への投資割合は、信託財産の純資産総額の10%以内とします。

■ 分配方針 ■

年1回の決算時(原則として10月15日、休業日の場合は翌営業日)に、原則として次の通り収益分配を行います。

- ・ 分配対象額の範囲は、経費控除後の利子・配当収入および売買益(評価益を含みます。)等の全額とします。
- ・ 分配金額は、委託会社が基準価額水準、市況動向等を勘案して決定します。ただし、分配対象額が少額の場合には、分配を行わないこともあります。
- ・ 収益分配に充てず信託財産内に留保した利益等については、運用の基本方針に基づき運用を行います。

※上記の分配方針は将来の分配金の支払いおよびその金額について保証するものではありません。

■ 実績報酬※ ■

当ファンドは、日々の基準価額が、一定の「ハードル価格」を上回った場合、当該基準価額と当該ハードル価格の差額の13.2%(税抜12%)を、実績報酬として計算し、翌営業日に信託財産の費用として計上します。

※当ファンドの実績報酬は、ファンドの運用実績に応じて委託会社が受け取る運用の対価です。

「ハードル価格」(期初に決定した価格は計算期間を通じて一定です。)

当ファンドのハードル価格につきましては、委託会社の照会先までお問い合わせください。

原則としてハードル価格は以下のように決定します。

前期末の基準価額(収益分配前)	新しいハードル価格
前期のハードル価格を上回った場合	1.05×前期末の基準価額
前期のハードル価格以下だった場合	前期のハードル価格

※ただし、新しいハードル価格の決定に当たっては、収益分配があれば、収益分配金落ち分を控除して決定します。

実績報酬の支払は、毎計算期末に当該日までに計上された金額ならびに信託の終了時に終了日までに計上された金額が信託財産中から支弁されます。

◆ 実績報酬の留意点

- ・ 毎日の基準価額は、前営業日の実績報酬が費用計上された後の価額です。従って、解約される際に、解約時の基準価額から更に実績報酬が差し引かれるものではありません。
- ・ 実績報酬は、決算時にファンドから支払われますが、この場合も実績報酬は既に費用計上されていますので、決算時の基準価額から更に実績報酬が差し引かれるものではありません。

2. 投資リスク

基準価額の変動要因

当ファンドは、主として国内の株式などの値動きのある有価証券に投資しますので、ファンドの基準価額は変動します。従って、投資者の皆さまの投資元金は保証されているものではなく、基準価額の下落により、損失を被り、投資元金を割り込むことがあります。ファンドの運用による損益はすべて投資者の皆さまに帰属します。また、投資信託は預貯金と異なります。

株価変動リスク

一般に株価は、個々の企業の活動や一般的な市場・経済の状況、国内および国際的な政治・経済情勢等に応じて変動します。従って、当ファンドに組入れられる株式の価格は短期的または長期的に下落していく可能性があり、これらの価格変動または流動性に予想外の変動があった場合、重大な損失が生じる場合があります。

中小型株式等への投資リスク

当ファンドは、中小型株式等へも投資します。こうした株式は、比較的新興であり、発行済株式時価総額が小さく、売買の少ない流動性の低い株式が少なくありません。その結果、こうした株式への投資はボラティリティ（価格変動率）が比較的高く、また流動性の高い株式に比べ、市況によっては大幅な安値で売却を余儀なくされる可能性があることから、より大きなリスクを伴います。

信用リスク

組入れられる株式や債券等の有価証券やコマーシャル・ペーパー等短期金融商品は、発行体に債務不履行が発生あるいは懸念される場合には価格が下がることがあり、また、投資資金を回収できなくなることがあります。

その他の留意事項

●システムリスク・市場リスクなどに関する事項

証券市場は、世界的な経済事情の急変またはその国における天災地変、政変、経済事情の変化、政策の変更もしくはコンピューター・ネットワーク関係の不慮の出来事などの諸事情により閉鎖されることがあります。このような場合、一時的に換金等ができないこともあります。また、これらにより、一時的にファンドの運用方針に基づく運用ができなくなるリスクなどもあります。

※基準価額の変動要因(投資リスク)は、上記に限定されるものではありません。

その他の留意点

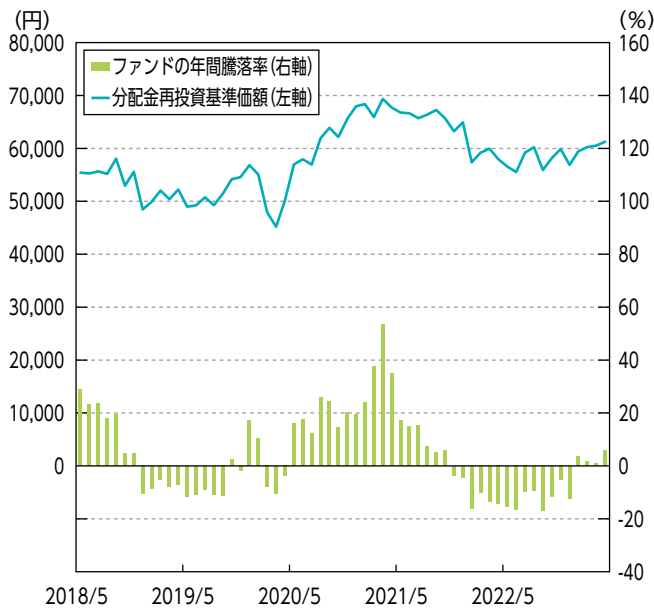
- ・当ファンドのお取引に関しては、金融商品取引法第37条の6の規定（いわゆるクーリング・オフ）の適用はありません。
- ・収益分配金の水準は、必ずしも計算期間におけるファンドの収益の水準を示すものではありません。収益分配は、計算期間に生じた収益を超えて行われる場合があります。投資者の購入価額によっては、収益分配金の一部または全部が、実質的な元本の一部払戻しに相当する場合があります。ファンド購入後の運用状況により、分配金額より基準価額の値上がり小さかった場合も同様です。収益分配の支払いは、信託財産から行われます。従って純資産総額の減少、基準価額の下落要因となります。
- ・当ファンドは、大量の解約が発生し短期間で解約資金を手当てする必要性が生じた場合や主たる取引市場において市場環境が急変した場合等に、一時的に組入資産の流動性が低下し、市場実勢から期待できる価格で取引できないリスク、取引量が限られてしまうリスクがあります。これにより、基準価額にマイナスの影響を及ぼす可能性や、換金の申込みの受け付けが中止となる可能性、換金代金のお支払が遅延する可能性があります。

リスクの管理体制

- ・委託会社では、投資リスクを適切に管理するため、運用部門ではファンドの特性に沿ったリスク範囲内で運用を行うよう留意しています。また、運用部門から独立した管理担当部門によりモニタリング等のリスク管理を行っています。
- ・委託会社では、流動性リスク管理に関する規程を定め、ファンドの組入資産の流動性リスクのモニタリングなどを実施するとともに、緊急時対応策の策定・検証などを行います。
- ・取締役会等は、流動性リスク管理の適切な実施の確保や流動性リスク管理態勢について、監督します。

参考情報

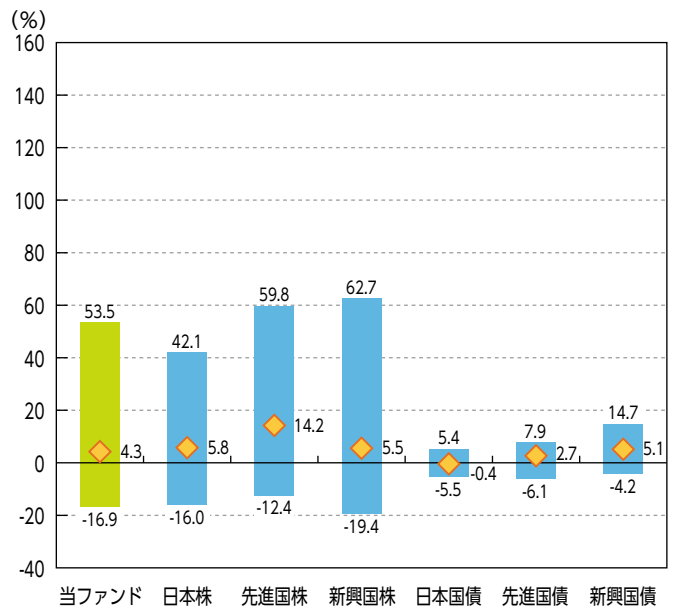
当ファンドの年間騰落率および分配金再投資基準価額の推移 (2018年5月～2023年4月)



※上記グラフは、2018年5月～2023年4月の5年間の各月末における分配金再投資基準価額の直近1年間の騰落率および分配金再投資基準価額の推移を表示したものです。

※分配金再投資基準価額は、税引前の分配金を再投資したものとみなして計算しており、実際の基準価額と異なる場合があります。

当ファンドと他の代表的な資産クラスとの騰落率の比較 (2018年5月～2023年4月)



※上記グラフは、2018年5月～2023年4月の5年間の各月末における直近1年間の騰落率の平均値・最大値・最小値を表示したものであり、当ファンドと代表的な資産クラスの騰落率を定量的に比較できるように作成しています。当ファンドについては、税引前の分配金を再投資したものとみなして計算しており、実際の基準価額に基づいて計算した年間騰落率とは異なる場合があります。

※全ての資産クラスが当ファンドの投資対象とは限りません。

<代表的な資産クラスにおける各資産クラスの指数>

日本株：東証株価指数（TOPIX）（配当込み）

東証株価指数（TOPIX）は、日本の株式市場を広範に網羅するとともに、投資対象としての機能性を有するマーケット・ベンチマークです。TOPIXは、株式会社 J P X 総研又は株式会社 J P X 総研の関連会社（以下「J P X」といいます。）の知的財産であり、J P X は TOPIX の算出もしくは公表の方法の変更、TOPIX の算出もしくは公表の停止または TOPIX の商標の変更もしくは使用の停止を行う権利を有しています。

先進国株：MSCI コクサイ・インデックス（配当込み、円ベース）

MSCI コクサイ・インデックスは、MSCI Inc. が開発した株価指数で、日本を除く世界の先進国で構成されています。また、MSCI コクサイ・インデックスに関する著作権、知的財産権その他一切の権利は、MSCI Inc. に帰属します。

新興国株：MSCI エマージング・マーケット・インデックス（配当込み、円換算ベース）

MSCI エマージング・マーケット・インデックスは、MSCI Inc. が開発した株価指数で、世界の新興国で構成されています。また、MSCI エマージング・マーケット・インデックスに関する著作権、知的財産権その他一切の権利は、MSCI Inc. に帰属します。

日本国債：NOMURA-BPI 国債

NOMURA-BPI 国債は、野村フィデューシャリー・リサーチ&コンサルティング株式会社（以下「NFRG」といいます。）が公表している指数で、NOMURA-BPI 国債に関する著作権、商標権、知的財産権その他一切の権利は、NFRG およびその許諾者に帰属します。NFRG は、ファンドの運用成果等に関し、一切責任ありません。

先進国債：FTSE 世界国債インデックス（除く日本、円ベース）

FTSE 世界国債インデックスは、FTSE Fixed Income LLC により運営されている債券インデックスです。同指数は FTSE Fixed Income LLC の知的財産であり、指数に関するすべての権利は FTSE Fixed Income LLC が有しています。

新興国債：FTSE 新興国市場国債インデックス（円ベース）

FTSE 新興国市場国債インデックスは、FTSE Fixed Income LLC により運営されている債券インデックスです。同指数は FTSE Fixed Income LLC の知的財産であり、指数に関するすべての権利は FTSE Fixed Income LLC が有しています。

※上記指数はファクトセットより取得しています。

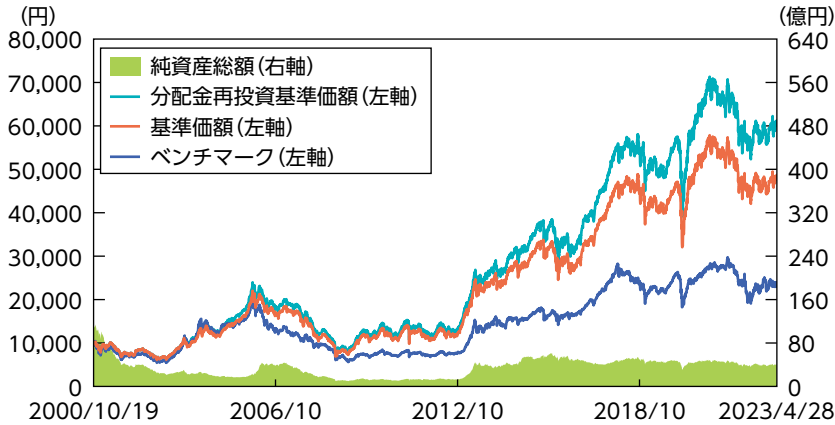
3. 運用実績

(2023年4月28日現在)

基準価額・純資産総額の推移、分配の推移

■ 基準価額・純資産総額の推移

当初設定日(2000年10月19日)～2023年4月28日



■ 基準価額と純資産総額

基準価額(1万口当たり)	48,687円
純資産総額	40.8億円

■ 分配の推移(1万口当たり、税引前)

2022年10月	500円
2021年10月	500円
2020年10月	500円
2019年10月	500円
2018年10月	700円
設定来累計	6,250円

※直近5期分の分配実績を記載しております。

※1 分配金再投資基準価額は信託報酬および実績報酬控除後のものであり、税引前の分配金を再投資したものと計算したものです。
 ※2 当ファンドのベンチマークは、JASDAQ指数の算出終了に伴い、2022年4月4日以降、東証グロース市場指数(配当込み)に変更しました。
 ※3 ベンチマークは、設定日前営業日(2000年10月18日)を10,000として指数化しております。

主要な資産の状況

■ 資産配分

資産の種類	比率
株式	97.2%
キャッシュ等	2.8%

■ 組入上位10銘柄

	銘柄名	業種	比率
1	MARUWA	ガラス・土石製品	7.5%
2	日総工産	サービス業	4.4%
3	センコーグループホールディングス	陸運業	4.3%
4	アンビスホールディングス	サービス業	3.8%
5	アウトソーシング	サービス業	3.8%
6	ペプチドリーム	医薬品	3.7%
7	アマダ	機械	3.7%
8	NECネットエスアイ	情報・通信業	3.5%
9	I-ne	化学	3.1%
10	タクマ	機械	3.1%

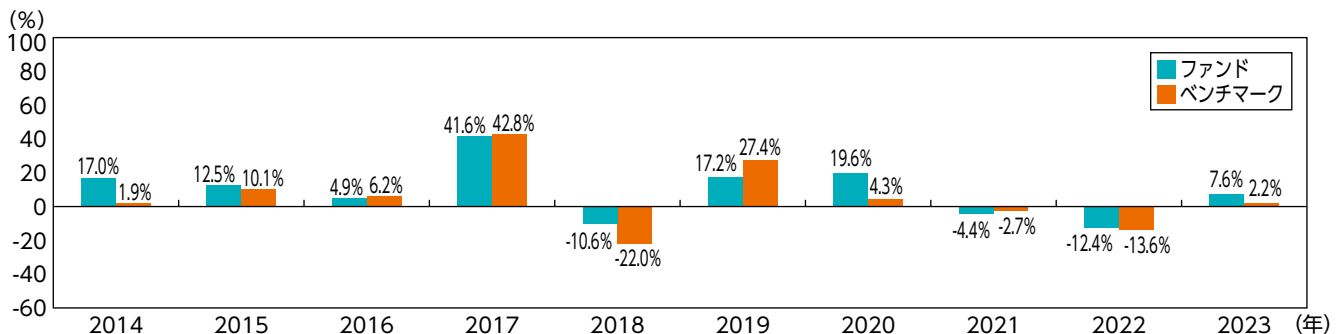
■ 組入上位10業種

	業種	比率
1	サービス業	19.5%
2	情報・通信業	16.4%
3	機械	12.8%
4	化学	8.3%
5	ガラス・土石製品	7.5%
6	陸運業	6.2%
7	小売業	6.0%
8	銀行業	5.2%
9	医薬品	3.7%
10	輸送用機器	3.4%

※比率はファンドの純資産総額に対する当該資産の時価の比率です。

年間収益率の推移

当ファンドのベンチマークは東証グロース市場指数(配当込み)です。



※年間収益率は税引前の分配金を再投資したものと計算したものです。
 ※2023年は1月1日から4月末までの収益率を表示しています。
 ※当ファンドのベンチマークは、JASDAQ指数の算出終了に伴い、2022年4月4日以降、東証グロース市場指数(配当込み)に変更しました。
 ※当該ベンチマークの情報はあくまで参考情報として記載しており、ファンドの運用実績を表したものではありません。

※上記の運用実績は過去のものであり、将来の運用成果等を予想あるいは保証するものではありません。
 ※最新の運用実績については別途開示しており、表紙に記載の委託会社ホームページにおいて閲覧することができます。

4. 手続・手数料等

お申込みメモ

購入単位	販売会社が別に定める単位 ※詳しくは販売会社までお問い合わせください。
購入価額	購入申込受付日の基準価額
購入代金	販売会社が指定する期日までにお支払いください。
換金単位	販売会社が別に定める単位
換金価額	換金申込受付日の基準価額から信託財産留保額を控除した額
換金代金	原則として換金申込受付日から起算して5営業日目からお支払いします。
申込締切時間	原則として午後3時までに販売会社所定の事務手続きが完了したものを当日のお申込み分とします。
購入の申込期間	2023年7月14日から2024年1月12日まで ※申込期間は、上記期間満了前に有価証券届出書を提出することによって更新されます。
換金制限	信託財産の資金管理を円滑に行うため、大口の換金申込には制限を設ける場合があります。
購入・換金申込受付の中止及び取消し	委託会社は、金融商品取引所等における取引の停止、その他やむを得ない事情があるときは、購入・換金申込受付を中止することができます。
信託期間	2045年10月13日まで(2000年10月19日設定)
繰上償還	受益権口数が20億口を下回った場合等には、償還となる場合があります。
決算日	毎年10月15日(休業日の場合は翌営業日)
収益分配	年1回の決算時に収益分配方針に基づいて収益分配を行います。 ただし、分配対象額が少額の場合には、分配を行わないこともあります。 ※販売会社との契約によっては、収益分配金の再投資が可能です。
信託金の限度額	5,000億円を上限とします。
公告	原則として電子公告の方法により行い、ホームページ【 https://www.sparx.co.jp/ 】に掲載します。
運用報告書	ファンドの毎決算時および償還時に交付運用報告書を作成し、原則として、販売会社を通して受益者へ交付します。
課税関係	課税上は株式投資信託として取扱われます。 公募株式投資信託は税法上、少額投資非課税制度及び未成年者少額投資非課税制度の適用対象です。 (注) 2024年1月1日以降、上記の現行制度が改正され、新しい制度が開始される予定です。 税金の取扱いの詳細については、税務専門家等にご確認されることをお勧めします。

■ ファンドの費用、税金 ■

<ファンドの費用>

投資者が直接的に負担する費用				
購入時手数料	購入申込受付日の基準価額に3.3% (税抜3.0%) を上限として販売会社が定める手数料率を乗じて得た額とします。 ※詳しくは販売会社までお問い合わせください。 購入時手数料は、商品の説明、販売の事務等の対価として販売会社が受け取るものです。			
信託財産留保額	換金申込受付日の基準価額に対して0.3%の率を乗じて得た額をご負担いただきます。			
投資者が信託財産で間接的に負担する費用				
運用管理費用 (信託報酬)	日々の信託財産の純資産総額に対して年率1.87% (税抜1.7%) を乗じて得た額とします。 運用管理費用 (信託報酬) は、ファンドの計算期間を通じて毎日計上され、毎計算期間の最初の6ヶ月終了日および毎計算期末または信託終了の時に、信託財産から支払われます。 運用管理費用 (信託報酬) = 運用期間中の基準価額 × 信託報酬率 (内訳/税抜)			
信託報酬の配分	支払先	委託会社	販売会社	受託会社
	純資産総額			
	100億円未満の部分	年率0.92%	年率0.70%	年率0.08%
	100億円以上 200億円未満の部分	年率0.87%	年率0.75%	年率0.08%
	200億円以上 300億円未満の部分	年率0.82%	年率0.80%	年率0.08%
	300億円以上 500億円未満の部分	年率0.77%	年率0.85%	年率0.08%
500億円以上の部分	年率0.72%	年率0.90%	年率0.08%	
主な役務	ファンドの運用、開示書類等の作成、基準価額の算出等の対価	購入後の情報提供、運用報告書等各種書類の送付、口座内でのファンドの管理および事務手続き等の対価	ファンドの財産の保管・管理、委託会社からの指図の実行等の対価	
実績報酬	ハードル価格超過分の13.2% (税抜12%) ※実績報酬の詳細については4ページをご参照ください。			
監査費用 印刷費用	監査費用、印刷費用などの諸費用は、ファンドの純資産総額に対して年率0.10% (税込) を上限とする額がファンドの計算期間を通じて毎日計上され、毎計算期間の最初の6ヶ月終了日および毎計算期末または信託終了の時に、信託財産から支払われます。 ※監査費用: ファンドの監査人に対する報酬および費用 印刷費用: 有価証券届出書、目論見書、運用報告書等の作成、印刷および提出等に係る費用			
その他の費用・ 手数料	組入る有価証券の売買委託手数料、信託事務の諸費用等は、その都度信託財産から支払われます。これらの費用は運用状況等により変動するため、事前に料率・上限額等を示すことができません。 ※組入る有価証券の売買委託手数料: 有価証券の売買の際、売買仲介人に支払う手数料 信託事務の諸費用: 投資信託財産に関する租税、信託事務の処理に要する諸費用および受託会社の立替えた立替金の利息			

※当該手数料等の合計額については、ファンドの購入金額や保有期間等に応じて異なりますので、あらかじめ表示することができません。

<税金>

・税金は表に記載の時期に適用されます。以下の表は個人投資者の源泉徴収時の税率であり、課税方法等により異なる場合があります。

時期	項目	税金
分配時	所得税及び地方税	配当所得として課税 普通分配金に対して20.315%
換金(解約)時及び償還時	所得税及び地方税	譲渡所得として課税 換金(解約)時及び償還時の差益(譲渡益)に対して20.315%

※少額投資非課税制度[愛称:NISA(ニーサ)]及び未成年者少額投資非課税制度[愛称:ジュニアNISA]をご利用の場合
毎年、一定額の範囲で新たに購入した公募株式投資信託などから生じる配当所得及び譲渡所得が一定期間非課税となります。
ご利用になれるのは、販売会社で非課税口座を開設するなど、一定の条件に該当する方が対象となります。詳しくは、販売会社にお問い合わせください。

(注) 2024年1月1日以降、上記の現行制度が改正され、新しい制度が開始される予定です。

※外国税額控除の適用となった場合には、分配時の税金が上記と異なる場合があります。

※上記は、2023年4月末日現在のものです。

※法人の場合は上記とは異なります。

※税法が改正された場合等には、税率等が変更される場合があります。

税金の取扱いの詳細については、税務専門家等にご確認されることをお勧めします。



SPARX Asset Management Co., Ltd.