

確定拠出年金専用ファンド

JP4資産バランスファンド(DC)

追加型投信/内外/資産複合

商品分類			属性区分				
単位型・追加型	投資対象地域	投資対象資産(収益の源泉)	投資対象資産	決算頻度	投資対象地域	投資形態	為替ヘッジ
追加型	内外	資産複合	その他資産 (投資信託証券(資産複合 (株式、債券)資産配分固定型))	年1回	グローバル (日本を含む)	ファンド・オブ・ファンズ	なし

※商品分類および属性区分の定義については、一般社団法人投資信託協会のホームページ(<https://www.toushin.or.jp/>)でご覧いただけます。

※属性区分に記載している「為替ヘッジ」は、対円での為替リスクに対するヘッジの有無を記載しております。

この目論見書により行うJP4資産バランスファンド(DC)の募集については、発行者であるJP投信株式会社(委託会社)は、金融商品取引法第5条の規定により有価証券届出書を2023年10月16日に関東財務局長に提出しており、2023年10月17日にその効力が生じております。

ご購入に際しては、本書の内容を十分にお読みください。

本書は、金融商品取引法(昭和23年法律第25号)第13条の規定に基づく目論見書です。

- ファンドに関する金融商品取引法第15条第3項に規定する目論見書(以下「請求目論見書」といいます。)はJP投信株式会社のホームページに掲載しています。なお、ファンドの投資信託約款の全文は請求目論見書に記載しています。
- ファンドの内容に関して重大な変更を行う場合には、投資信託及び投資法人に関する法律(昭和26年法律第198号)に基づき事前に受益者の意向を確認いたします。
- 投資信託の財産は受託会社において信託法に基づき分別管理されています。
- 請求目論見書については販売会社にご請求いただければ当該販売会社を通じて交付いたします。なお、販売会社に請求目論見書をご請求された場合は、その旨をご自身で記録しておくようにしてください。
- ファンドの販売会社、ファンドの基準価額等については、下記の照会先までお問い合わせください。

委託会社 **JP投信株式会社** [ファンドの運用の指図を行う者]
■金融商品取引業者登録番号: 関東財務局長(金商)第2879号 ■設立年月日: 2015年8月18日
■資本金: 5億円(2023年7月末現在)
■運用する投資信託財産の合計純資産総額: 3,256億円(2023年7月末現在)
サポートダイヤル: **0120-104-017** 受付時間 営業日の午前9時~午後5時 ホームページ: <http://www.jp-toushin.japanpost.jp>
受託会社 **三井住友信託銀行株式会社** [ファンドの財産の保管および管理を行う者]

ファンドの目的・特色

ファンドの目的

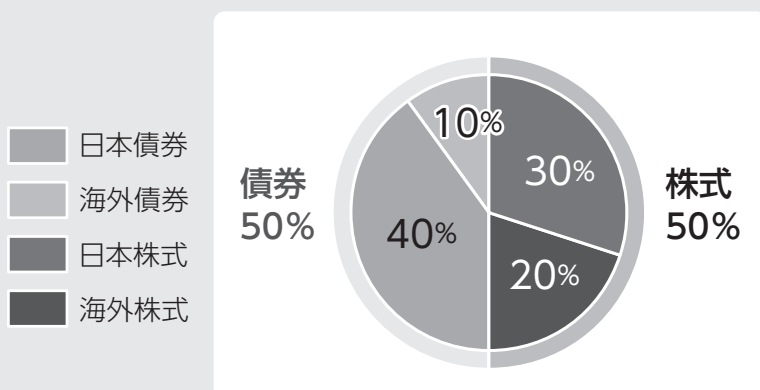
主として、日本および先進国の株式、債券を実質的な投資対象とする投資対象ファンドへの投資を通じて、国内外の株式・債券へ分散投資することにより、安定的な収益の確保と信託財産の中長期的な成長を目指して運用を行います。

ファンドの特色

1 伝統的な4つの資産に分散投資します。

- 日本と海外の債券と株式に資産を分散することで、安定的な収益の確保と信託財産の着実な成長を目指します。
- 海外債券^{※1}は、信用力の高い先進国の債券に、海外株式^{※2}は、より安定的な先進国の株式に投資します。
 - ※1 海外債券とは、「FTSE世界国債インデックス(除く日本、ヘッジなし・円ベース)」に採用されている、主として世界の主要国の国債を指します。
 - ※2 海外株式とは、「MSCI-KOKUSA1指数」に採用されている、日本を除く、主として世界の主要国の株式を指します。
- 実質組入外貨建資産については、原則として為替ヘッジを行いません。

2 日本債券に40%、海外債券に10%、日本株式に30%、海外株式に20%投資します。

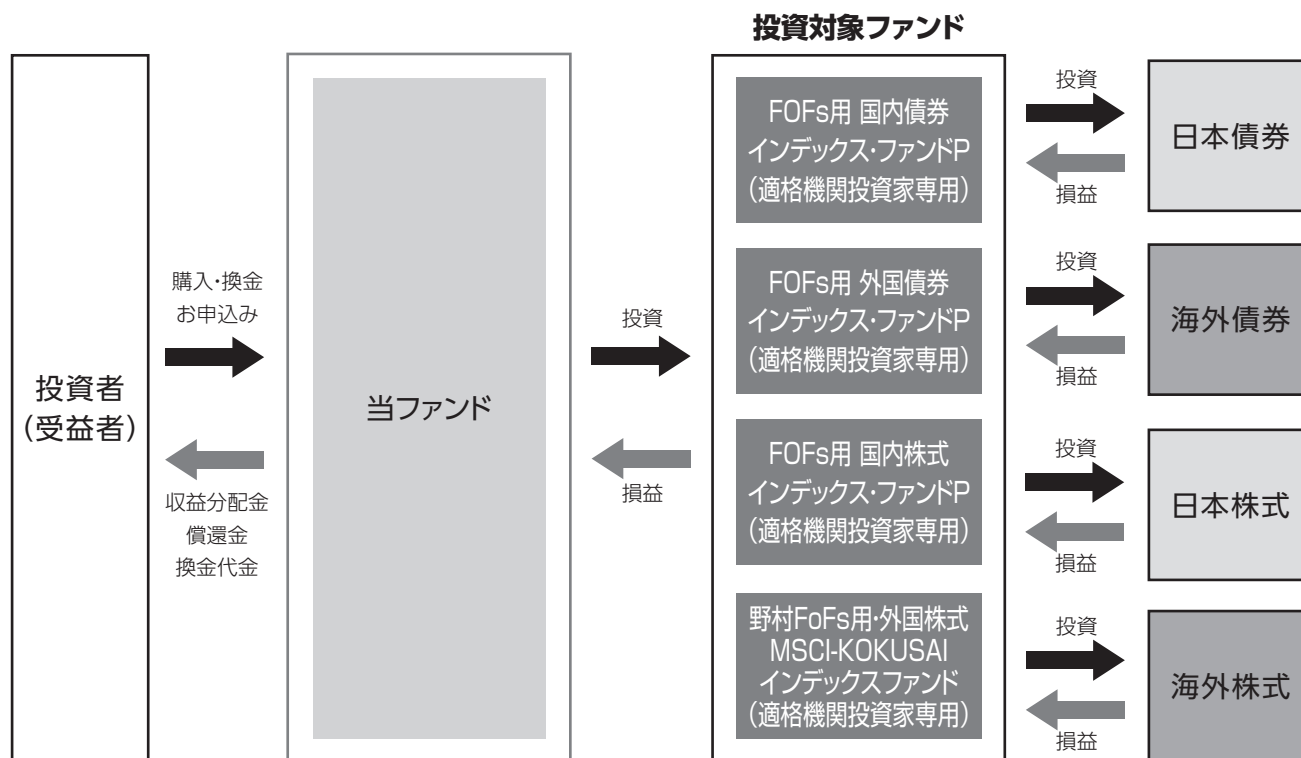


比率	日本	70%
	海外	30%

資金動向・市況動向等によっては、上記のような運用ができない場合があります。

ファンドの仕組み

ファンド・オブ・ファンズ方式で運用を行います。下記のファンドを主要投資対象とします。



ファンド・オブ・ファンズ方式とは？

投資者の皆さまからお預かりした資金を、直接株式や債券といった資産に投資するのではなく、株式や債券等に投資している複数の投資信託に投資して運用を行う仕組みです。

主な投資制限

- ①投資信託証券への投資割合には制限を設けません。
- ②株式への直接投資は行いません。
- ③外貨建資産への直接投資は行いません。
- ④外貨建資産への実質投資割合は、信託財産の純資産総額の50%以下とします。
- ⑤デリバティブの直接利用は行いません。
- ⑥一般社団法人投資信託協会規則に定める一の者に対する株式等エクスポージャー、債券等エクスポージャーおよびデリバティブ等エクスポージャーの投資信託財産の純資産総額に対する比率は、原則としてそれぞれ10%、合計で20%以内とすることとし、当該比率を超えることとなった場合には、委託者は、一般社団法人投資信託協会規則に従い当該比率以内となるよう調整を行うこととします。

ファンドの目的・特色

分配方針

- 原則として年1回の決算時(毎年1月15日、休業日の場合は翌営業日)に、経費控除後の利子・配当等収益および売買益(評価益を含みます。)等の全額を対象として、委託会社が基準価額水準、市況動向等を勘案して、分配金額を決定します。ただし、分配対象額が少額の場合等には分配を行わないことがあります。
- 留保益の運用については、特に制限を設けず、委託者の判断に基づき、元本部分と同一の運用を行います。

■収益分配のイメージ



*上記はイメージ図であり、分配金は、分配方針に基づいて委託会社が決定します。あらかじめ一定の額の分配をお約束するものではありません。委託会社の判断により分配を行わない場合もあります。また、将来の分配金の支払いおよびその金額について、示唆、保証するものではありません。

投資リスク

基準価額の変動要因

- ファンドは、値動きのある有価証券等に投資しますので、基準価額は変動します。従って、**投資者の皆さまの投資元本は保証されているものではなく、基準価額の下落により、損失を被り、投資元本を割り込むことがあります。**
- **信託財産に生じた利益および損失は、全て投資者の皆さまに帰属します。**
- **投資信託は預貯金と異なります。**

価格変動 リスク	株式の価格は発行者の業績、経営・財務状況の変化およびそれらに関する外部評価の変化や国内外の経済情勢等により変動します。また、債券の価格は市場金利や信用度等の変動を受けて変動します。ファンドはその影響を受け、組入株式や組入債券の価格の下落は基準価額の下落要因となります。
為替変動 リスク	為替相場は、各国の経済状況、政治情勢等の様々な要因により変動します。投資先の通貨に対して円高となった場合には、基準価額の下落要因となります。
信 用 リ ス ク	組入有価証券等の発行者や取引先等の経営・財務状況が悪化した場合またはそれが予想された場合もしくはこれらに関する外部評価の悪化があった場合等には、当該組入有価証券等の価格が下落することやその価値がなくなること、または利払い・償還金の支払いが滞ることがあります。
カ ン ト リ ー リ ス ク	主要投資対象ファンドの投資対象国は先進国です。投資対象国・地域において、政治・経済情勢の変化、外国為替規制、資本規制、税制の変更等の事態が生じた場合、またはそれが予想される場合には、方針に沿った運用が困難になり、基準価額の下落要因となる可能性があります。

※基準価額の変動要因は上記に限定されるものではありません。

その他の留意点

- ファンドのお取引に関しては、金融商品取引法第37条の6の規定（いわゆるクーリング・オフ）の適用はありません。
- ファンドは、大量の解約が発生し短期間で解約資金を手当てする必要性が生じた場合や主たる取引市場において市場環境が急変した場合等に、一時的に組入資産の流動性が低下し、市場実勢から期待できる価格で取引できないリスク、取引量が限られてしまうリスクがあります。これにより、基準価額にマイナスの影響を及ぼす可能性や、換金の申込みの受付けが中止となる可能性、換金代金のお支払いが遅延する可能性があります。

リスクの管理体制

委託会社では、運用担当部から独立した部署において運用に関する各種リスク管理を行います。

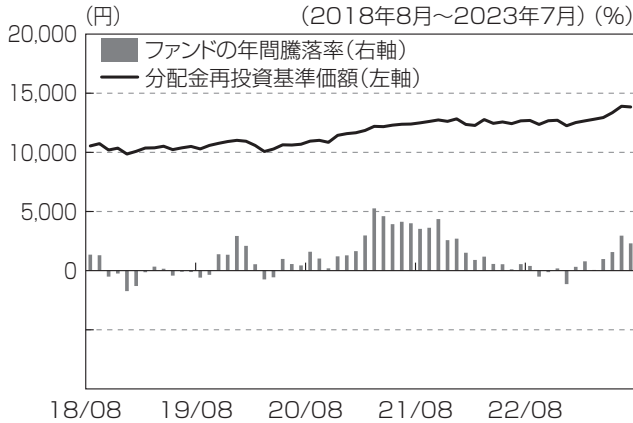
※流動性リスク管理について

流動性リスク管理に関する規程を定め、ファンドの組入資産の流動性リスクのモニタリングを実施するとともに、緊急時対応策の策定、検証などを行います。運用担当部から独立した部署が流動性リスク管理の適切な実施の確保や流動性リスク管理態勢について監督します。

投資リスク

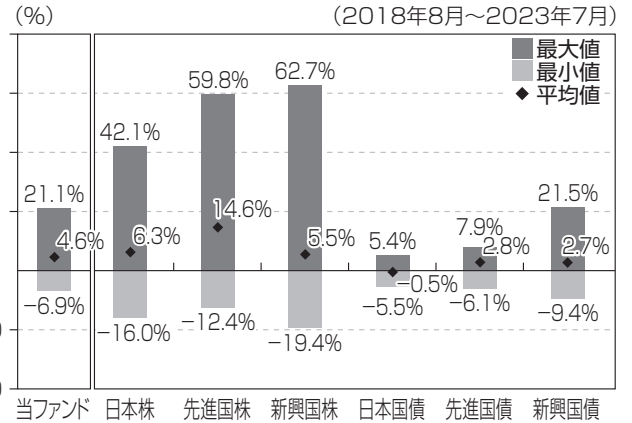
参考情報

当ファンドの年間騰落率および分配金再投資基準価額の推移



- *当ファンドの年間騰落率は、税引前の分配金を再投資したものとみなして計算した年間騰落率が記載されていますので、実際の基準価額にもとづいて計算した年間騰落率とは異なる場合があります。
- *当ファンドの分配金再投資基準価額は、税引前の分配金を再投資したものとみなして計算した基準価額が記載されていますので、実際の基準価額とは異なる場合があります。

当ファンドと他の代表的な資産クラスとの騰落率の比較



- *グラフは、当ファンドと他の代表的な資産クラスを定量的に比較できるように作成したものです。全ての資産クラスが当ファンドの投資対象とは限りません。
- *2018年8月～2023年7月の5年間の各月末における直近1年間の騰落率の平均・最大・最小を表示したものです。
- *当ファンドの年間騰落率は、税引前の分配金を再投資したものとみなして計算した年間騰落率が記載されていますので、実際の基準価額にもとづいて計算した年間騰落率とは異なる場合があります。

各資産クラスの指数

- 日本株・・・TOPIX(東証株価指数、配当込み)
 - 先進国株・・・MSCIコクサイ・インデックス(配当込み、円ベース)
 - 新興国株・・・MSCIエマージング・マーケット・インデックス(配当込み、円ベース)
 - 日本国債・・・NOMURA-BPI国債
 - 先進国債・・・FTSE世界国債インデックス(除く日本、ヘッジなし円ベース)
 - 新興国債・・・JPモルガン・ガバメント・ボンド・インデックス・エマージング・マーケット・グローバル・ディバーシファイド(円ベース)
- (注) 海外の指数は、為替ヘッジなしによる投資を想定して、円ベース指数を使用しております。

各資産クラスの騰落率について

騰落率は、データソースが提供する各指数をもとに、株式会社野村総合研究所が計算しております。株式会社野村総合研究所及び各指数のデータソースは、その内容について、信憑性、正確性、完全性、最新性、網羅性、適時性を含む一切の保証を行いません。また、株式会社野村総合研究所及び各指数のデータソースは、当該騰落率に関連して資産運用または投資判断をした結果生じた損害等、当該騰落率の利用に起因する損害及び一切の問題について、何らの責任も負いません。

TOPIXに関する著作権、知的財産権その他一切の権利は、株式会社JPX総研又は株式会社JPX総研の関連会社に帰属します。

MSCI インデックスに関する著作権、知的財産権その他一切の権利は、MSCI Inc.に帰属します。

NOMURA-BPIに関する著作権、商標権、知的財産権その他一切の権利は、野村フィデューシャリー・リサーチ&コンサルティング株式会社に帰属します。

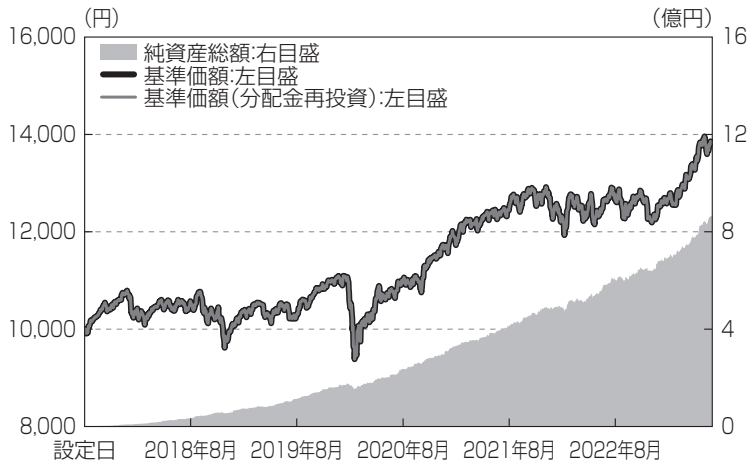
FTSE世界国債インデックスに関する著作権、商標権、知的財産権その他一切の権利は、FTSE Fixed Index LLC に帰属します。

JPモルガン・ガバメント・ボンド・インデックス・エマージング・マーケット・グローバル・ディバーシファイド(円ベース)に関する著作権、知的財産権その他一切の権利は、J.P. Morgan Securities LLCに帰属します。

運用実績

設定日：2017年8月31日
作成基準日：2023年7月31日

基準価額・純資産の推移



※データは、当初設定日から作成基準日までを表示しています。
※基準価額(分配金再投資)は、分配金(税引前)を再投資したものと計算しています。
※基準価額は、信託報酬控除後です。

分配の推移(1万口当たり、税引前)

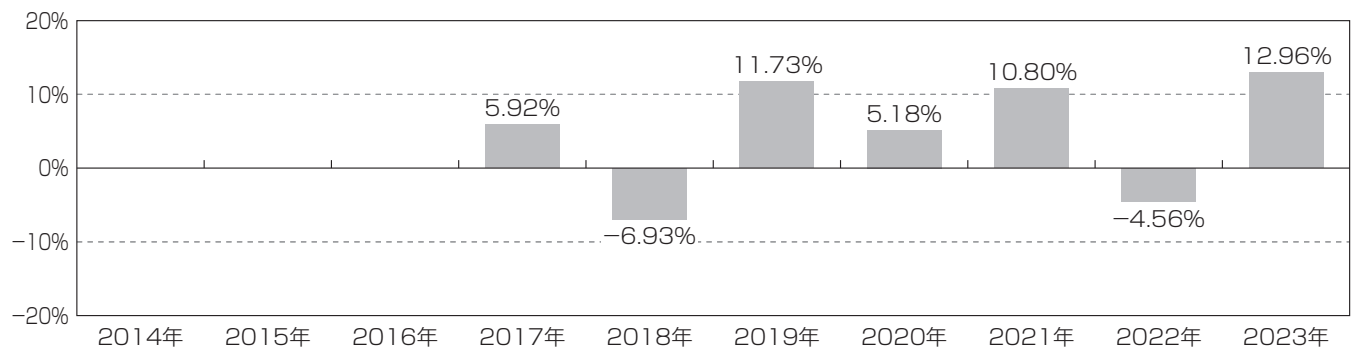
第2期(2019年 1月15日)	0円
第3期(2020年 1月15日)	0円
第4期(2021年 1月15日)	0円
第5期(2022年 1月17日)	0円
第6期(2023年 1月16日)	0円
設定来累計	0円

主要な資産の状況

組入投資信託証券	投資比率
FOFs用 国内債券インデックス・ファンドP(適格機関投資家専用)	39.58%
FOFs用 国内株式インデックス・ファンドP(適格機関投資家専用)	29.97%
野村FoFs用・外国株式MSCI-KOKUSAIインデックスファンド(適格機関投資家専用)	20.10%
FOFs用 外国債券インデックス・ファンドP(適格機関投資家専用)	9.84%

※投資比率は純資産総額に対する比率です。

年間収益率の推移(暦年ベース)



※2017年は設定日から年末までの収益率です。2023年は年初から作成基準日までの収益率です。
※当ファンドにはベンチマークはありません。
※ファンド収益率は、分配金(税引前)を再投資したものと計算しています。

記載された運用実績は過去のものであり、将来の運用成果を約束するものではありません。

最新の運用の内容等は、表紙に記載されている委託会社のホームページでご確認いただけます。

手続・手数料等

お申込みメモ	
購入単位	販売会社が定める単位とします。
購入価額	購入申込受付日の翌営業日の基準価額(ファンドの基準価額は1万口あたりで表示しています。)
購入代金	販売会社が定める期日までにお支払いください。
購入の申込者の制限	ファンドは確定拠出年金制度のための専用ファンドです。従って、確定拠出年金法第8条第1項に規定する事業主による資産管理契約の相手方および同法第55条に規定する個人型年金に係る規約を作成した国民年金基金連合会(同法第61条に基づいて事務を委託された者を含みます。)
換金単位	1口単位
換金価額	換金申込受付日の翌営業日の基準価額
換金代金	原則として、換金申込受付日から起算して7営業日目からお支払いします。 なお、確定拠出年金制度の加入者等が換金代金の支払いを受ける日は確定拠出年金制度の定めに拠ることとなります。
購入の申込期間	2023年10月17日から2024年4月15日まで ※上記期間満了前に有価証券届出書を提出することにより更新されます。
申込締切時間	原則として、販売会社の営業日の午後3時までとします。この時間を過ぎてのお申し込みは翌営業日の取り扱いとさせていただきます。
購入・換金 申込不可日	申込日当日が次のいずれかの場合は、購入・換金の各お申し込みができません。 ●ニューヨーク証券取引所の休業日 ●ニューヨークの銀行の休業日
換金制限	ファンドの規模および商品性格等に基づき、運用上の支障をきたさないようにするため、大口の換金には受付時間および金額の制限を行う場合があります。
購入・換金 申込受付の中止 および取消し	金融商品取引所等における取引の停止、外国為替取引の停止、投資対象国における非常事態による市場閉鎖、その他やむを得ない事情がある時は、委託会社は「購入・換金」のお申し込みの受付を中止すること、およびすでに受け付けた「購入・換金」のお申し込みの取り消しを行うことがあります。
信託期間	無期限(2017年8月31日設定)
繰上償還	次のいずれかの場合には、委託会社は事前に受益者の意向を確認し、受託会社と合意の上、信託契約を解約し、信託を終了(繰上償還)させることができます。 ・ファンドを償還することが受益者のために有利であると認める場合 ・やむを得ない事情が発生した場合
決算日	毎年1月15日(休業日の場合は翌営業日)です。
収益分配	年1回、決算時に収益分配方針に基づいて収益の分配を行います。 「分配金再投資コース」専用ファンドです。
信託金の限度額	5,000億円
公告	原則として、電子公告の方法により行い、ホームページ(http://www.jp-toushin.jp)に掲載します。
運用報告書	毎決算時並びに償還時に交付運用報告書および運用報告書(全体版)を作成し、交付運用報告書を販売会社を通じて知れている受益者に対して交付します。
課税関係	課税上は株式投資信託として取り扱われます。

手続・手数料等

ファンドの費用・税金

ファンドの費用

投資者が直接的に負担する費用			
購入時手数料	ありません。		
信託財産留保額	ありません。		
投資者が信託財産で間接的に負担する費用			
運用管理費用 (信託報酬)	純資産総額に対して 年率0.209%(税抜0.190%) 信託期間を通じて毎日計算し、毎計算期間の最初の6カ月終了日 および毎計算期末または信託終了のとき、信託財産から支払われ ます。		信託報酬=運用期間中の基準価額× 信託報酬率
運用管理費用の 配分	支払先	内訳	主な役務
	委託会社	年率0.088%(税抜0.080%)	委託した資金の運用、基準価額の計 算、開示資料作成等の対価
	販売会社	年率0.088%(税抜0.080%)	運用報告書等各種書類の送付、口座 内でのファンドの管理、購入後の情 報提供等の対価
	受託会社	年率0.033%(税抜0.030%)	運用財産の管理、委託会社からの 指図の実行の対価
投資対象とする 投資信託証券	純資産総額に対して年率0.1287%程度 (税抜0.1170%程度)		投資対象とする投資信託証券に係 る信託財産の運用、基準価額の計算、 運用財産の管理等の対価
実質的な負担	純資産総額に対して 年率0.3377%程度(税抜0.3070%程度) ※基本組入比率で按分した投資対象投資信託証券の信託報酬を含めた実質的な信託報酬率の概算値です。 ただし、この値は目安であり、投資対象投資信託証券の実際の組入状況により変動します。		
その他の費用・ 手数料	監査費用、有価証券の売買・保管、信託事務に係る諸 費用等をその都度(監査費用は日々)、ファンドが負担 します。これらの費用は、運用状況等により変動するな どの理由により、事前に料率、上限額等を示すことがで きません。		監査費用は、監査法人に支払うファ ンドの監査に係る費用 有価証券の売買・保管に係る費用は、 有価証券の売買・保管にあたり、売 買仲介人・保管機関に支払う手数料 信託事務に係る諸費用は、投資信 託財産に関する租税、信託事務の処 理に要する諸費用および受託会社 の立替えた立替金の利息等

※上記の手数料等の合計額については、保有期間等に応じて異なりますので、上限額等を事前に示すことができません。

税金

・ファンドは、確定拠出年金制度のための専用ファンドです。

受益者が確定拠出年金法に規定する資産管理機関および国民年金基金連合会等である場合は、所得税、復興
特別所得税および地方税はかかりません。

なお、確定拠出年金制度の加入者等については、確定拠出年金の積立金の運用に係る税制が適用されます。

※上記は、2023年7月末現在のもので、税法等が改正された場合等には、内容が変更される場合があります。

※税金の取り扱いの詳細については、税務専門家等にご確認されることをお勧めします。

(参考情報)ファンドの総経費率

直近の運用報告書作成対象期間におけるファンドの総経費率は以下の通りです。

	総経費率 (①+②)	当ファンドの 運用管理費用の比率①	その他費用の比率②
JP4資産バランスファンド (DC)	0.34%	0.21%	0.13%

※対象期間は2022年1月18日～2023年1月16日です。

※総経費率は、対象期間中の運用・管理にかかった費用の総額(原則として、購入時手数料、売買委託手数料および有価証券取引税を除く。)を期中の平均受益権口数に期中の平均基準価額(1口当たり)を乗じた数で除した値(年率)です。

※その他費用には、投資先ファンドにかかる費用が含まれています。

※投資先ファンドとは、当ファンドが組み入れている投資信託証券(マザーファンドを除く。)です。

※投資先ファンドについては、入手し得る情報を基に記載しています。

※当ファンドの費用と投資先ファンドの費用は、計上された期間が異なる場合があります。

※これらの値はあくまでも参考であり、実際に発生した費用の比率とは異なります。

※詳細につきましては、対象期間の運用報告書(全体版)をご覧ください。

追加的記載事項

組入投資信託証券の概要

● 下記は、2023年10月16日(届出日)現在の組入投資信託証券の一覧であり、今後、名称変更となる場合、繰上償還等により投資信託証券が除外される場合、新たな投資信託証券が追加となる場合等があります。

投資信託証券	運用会社	主要投資対象	運用の基本方針
FOFs用 国内債券 インデックス・ファンドP (適格機関投資家専用)	三井住友トラスト・ アセットマネジメント 株式会社	わが国の債券	わが国の公社債を中心に投資を行い、 NOMURA-BPI 総合 ^{*1} に連動する投資成果 を目標として運用を行います。
FOFs用 国内株式 インデックス・ファンドP (適格機関投資家専用)	三井住友トラスト・ アセットマネジメント 株式会社	わが国の株式	わが国の金融商品取引所等に上場している 銘柄に分散投資を行い、TOPIX(東証株価 指数)(配当込み) ^{*2} に連動する投資成果を 目標として運用を行います。
FOFs用 外国債券 インデックス・ファンドP (適格機関投資家専用)	三井住友トラスト・ アセットマネジメント 株式会社	海外の債券	日本を除く世界の主要国の公社債を中心に 投資を行い、FTSE世界国債インデックス (除く日本、ヘッジなし・円ベース) ^{*3} に連動 する投資成果を目標として運用を行います。
野村FoFs用・外国株式 MSCI-KOKUSAI インデックスファンド (適格機関投資家専用)	野村アセット マネジメント 株式会社	海外の株式	MSCI-KOKUSAI指数 ^{*4} (円換算ベース・配 当込み・為替ヘッジなし)の中長期的な動き を概ね捉える投資成果を目指して運用 を行います。

※1「NOMURA-BPI総合」とは、野村フィデューシャリー・リサーチ&コンサルティング株式会社が公表する、日本の公募債券流通市場全体の動向を表す投資収益指数で、一定の組み入れ基準に基づいて構成された債券ポートフォリオのパフォーマンスを基に計算されます。同指数の知的財産権は野村フィデューシャリー・リサーチ&コンサルティング株式会社に帰属します。なお、野村フィデューシャリー・リサーチ&コンサルティング株式会社は、同指数の正確性、完全性、信頼性、有用性を保証するものではなく、同指数を用いて行われるJP投信株式会社の事業活動・サービスに関し一切責任を負いません。

※2「TOPIX(東証株価指数)」とは、株式会社JPX総研が算出、公表する指数で、日本の株式市場を広範に網羅するとともに、投資対象としての機能性を有するマーケット・ベンチマークで、浮動株ベースの時価総額加重方式により算出されます。「配当込み」指数は、配当収益を考慮して算出した指数です。「TOPIX(東証株価指数)(配当込み)」(以下、「配当込みTOPIX」という。)の指数値及び配当込みTOPIXに係る標章又は商標は、株式会社JPX総研又は株式会社JPX総研の関連会社(以下「JPX」という。)の知的財産であり、指数の算出、指数値の公表、利用など配当込みTOPIXに関するすべての権利・ノウハウ及び配当込みTOPIXに係る標章又は商標に関するすべての権利はJPXが有します。JPXは、配当込みTOPIXの指数値の算出又は公表の誤謬、遅延又は中断に対し、責任を負いません。本商品は、JPXにより提供、保証又は販売されるものではなく、本商品の設定、販売及び販売促進活動に起因するいかなる損害に対してもJPXは責任を負いません。

※3「FTSE世界国債インデックス(除く日本、ヘッジなし・円ベース)」は、FTSE Fixed Income LLCにより運営され、世界主要国の国債の総合収益率を各市場の時価総額で加重平均した債券インデックスです。このインデックスのデータは、情報提供のみを目的としており、FTSE Fixed Income LLCは、当該データの正確性および完全性を保証せず、またデータの誤謬、脱漏または遅延につき何ら責任を負いません。このインデックスに対する著作権等の知的財産その他一切の権利はFTSE Fixed Income LLCに帰属します。

※4「MSCI-KOKUSAI指数」とは、MSCI Inc.が開発した日本を除く世界の主要国の株式市場の動きを表す株価指数で、株式時価総額をベースに算出されます。同指数に関する著作権等の知的財産権およびその他の一切の権利はMSCI Inc.に帰属します。また、MSCI Inc.は同指数の内容を変更する権利および公表を停止する権利を有しています。

MEMO

A series of horizontal dashed lines for writing, followed by a solid horizontal line at the bottom.