

野村グローバルSRI 100

愛称:野村世界社会的責任投資

追加型投信／内外／株式／インデックス型

交付運用報告書

第19期(決算日2023年5月29日)

作成対象期間(2022年5月28日～2023年5月29日)

第19期末(2023年5月29日)	
基準価額	37,610円
純資産総額	739百万円
第19期	
騰落率	21.7%
分配金(税込み)合計	180円

(注) 騰落率は分配金(税込み)を分配時に再投資したものとみなして計算したもので、小数点以下第2位を四捨五入して表示しております。

(注) 純資産総額の単位未満は切捨てて表示しております。

- 交付運用報告書は、運用報告書に記載すべき事項のうち重要なものを記載した書面です。その他の内容については、運用報告書(全体版)に記載しております。
- 当ファンドは、投資信託約款において運用報告書(全体版)に記載すべき事項を、電磁的方法によりご提供することができる旨を定めております。運用報告書(全体版)は、野村アセットマネジメントのホームページで閲覧・ダウンロードしていただけます。
- 運用報告書(全体版)は、受益者の方からのご請求により交付されます。交付をご請求される方は、販売会社までお問い合わせください。

<運用報告書(全体版)の閲覧・ダウンロード方法>

右記ホームページを開く

⇒「ファンド検索」にファンド名を入力しファンドを選択

⇒ファンド詳細ページから「運用報告書(全体版)」を選択

受益者のみなさまへ

平素は格別のご愛顧を賜り、厚く御礼申し上げます。

当ファンドは、先進国ESG株式インデックスマザーファンド受益証券への投資を通じて、主としてFTSE4Good Developed 100 Indexに採用されているまたは採用が決定された銘柄の株式に実質的に投資を行ない、円換算したFTSE4Good Developed 100 Index (FTSE4Good Developed 100 Index に日々の為替レートに乗じて得た指数)の動きをとらえる投資成果を目指して運用を行ないます。

ここに、当作成対象期間の運用状況等についてご報告申し上げます。

今後とも一層のお引立てを賜りますよう、お願い申し上げます。

野村アセットマネジメント

東京都江東区豊洲二丁目2番1号



サポートダイヤル 0120-753104

(受付時間) 営業日の午前9時～午後5時

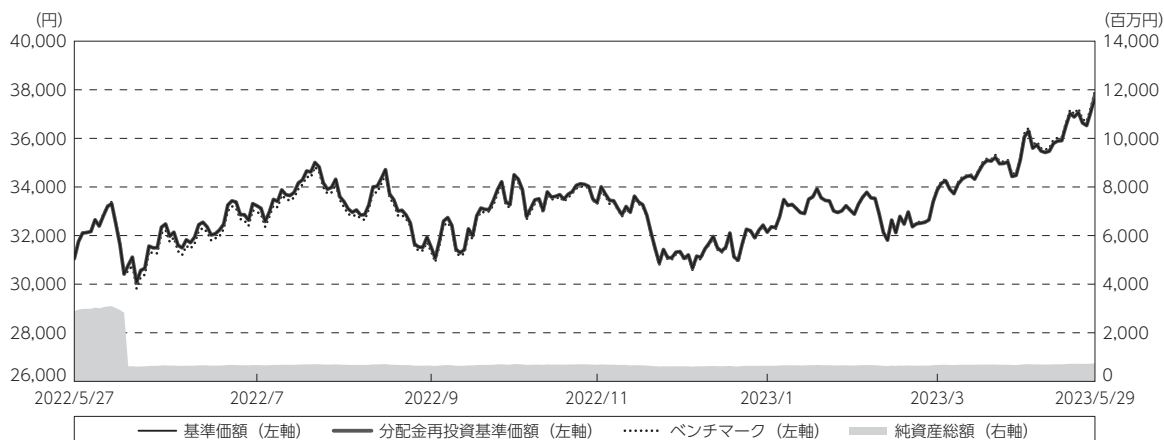


ホームページ <http://www.nomura-am.co.jp/>

運用経過

期中の基準価額等の推移

(2022年5月28日～2023年5月29日)



期 首：31,050円

期 末：37,610円 (既払分配金(税込み)：180円)

騰落率： 21.7% (分配金再投資ベース)

- (注) 分配金再投資基準価額は、分配金(税込み)を分配時に再投資したものとみなして計算したもので、ファンド運用の実質的なパフォーマンスを示すものです。作成期首(2022年5月27日)の値が基準価額と同一となるように指数化しております。
- (注) 分配金を再投資するかどうかについてはお客様がご利用のコースにより異なります。また、ファンドの購入価額により課税条件も異なります。したがって、個々のお客様の損益の状況を示すものではありません。
- (注) ベンチマークは、円換算したFTSE4Good Developed 100 Indexです。詳細は4ページをご参照ください。ベンチマークは、作成期首(2022年5月27日)の値が基準価額と同一となるように計算しております。
- (注) 上記騰落率は、小数点以下第2位を四捨五入して表示しております。

○基準価額の変動要因

FRB(米連邦準備制度理事会)による利上げペースの減速期待が高まったことや欧米でインフレ率の高止まりによる景気悪化への過度な警戒感が和らいだことなどを受けて主要投資国の株式市場が上昇したことから、基準価額は上昇しました。

1 万口当たりの費用明細

(2022年5月28日～2023年5月29日)

項 目	当 期		項 目 の 概 要
	金 額	比 率	
(a) 信託報酬	円 346	% 1.051	(a) 信託報酬＝期中の平均基準価額×信託報酬率
(投信会社)	(146)	(0.442)	ファンドの運用とそれに伴う調査、受託会社への指図、法定書面等の作成、基準価額の算出等
(販売会社)	(164)	(0.498)	購入後の情報提供、運用報告書等各種書類の送付、口座内でのファンドの管理および事務手続き等
(受託会社)	(36)	(0.111)	ファンドの財産の保管・管理、委託会社からの指図の実行等
(b) 売買委託手数料	7	0.020	(b) 売買委託手数料＝期中の売買委託手数料÷期中の平均受益権口数 ※売買委託手数料は、有価証券等の売買の際、売買仲介人に支払う手数料
(株式)	(5)	(0.016)	
(先物・オプション)	(1)	(0.004)	
(c) 有価証券取引税	4	0.011	(c) 有価証券取引税＝期中の有価証券取引税÷期中の平均受益権口数 ※有価証券取引税は、有価証券の取引の都度発生する取引に関する税金
(株式)	(4)	(0.011)	
(d) その他費用	7	0.022	(d) その他費用＝期中のその他費用÷期中の平均受益権口数
(保管費用)	(6)	(0.018)	保管費用は、海外における保管銀行等に支払う有価証券等の保管及び資金の送金・資産の移転等に要する費用
(監査費用)	(1)	(0.003)	監査費用は、監査法人等に支払うファンドの監査に係る費用
(その他)	(0)	(0.001)	信託事務の処理に要するその他の諸費用
合 計	364	1.104	
期中の平均基準価額は、32,959円です。			

(注) 期中の費用（消費税等のかかるものは消費税等を含む）は、追加・解約により受益権口数に変動があるため、簡便法により算出した結果です。

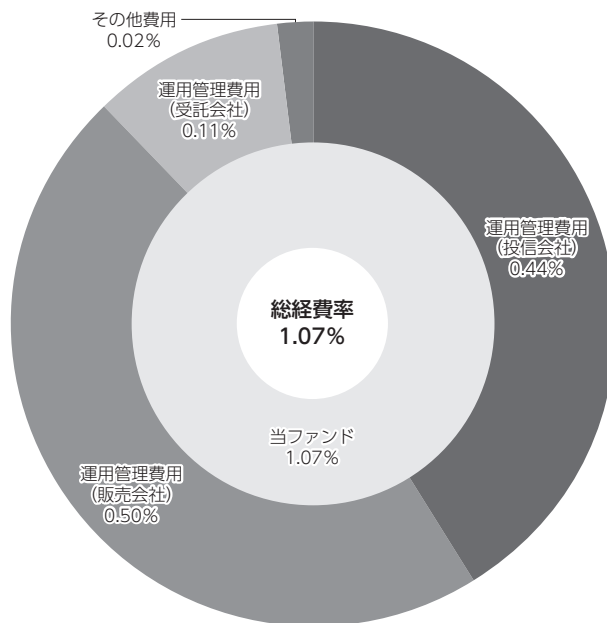
(注) 各金額は項目ごとに円未満は四捨五入してあります。

(注) 売買委託手数料、有価証券取引税およびその他費用は、このファンドが組み入れているマザーファンドが支払った金額のうち、当ファンドに対応するものを含みます。

(注) 各比率は1万口当たりのそれぞれの費用金額（円未満の端数を含む）を期中の平均基準価額で除して100を乗じたもので、項目ごとに小数第3位未満は四捨五入してあります。

(参考情報)**○総経費率**

当期中の運用・管理にかかった費用の総額（原則として、募集手数料、売買委託手数料及び有価証券取引税を除く。）を期中の平均受益権口数に期中の平均基準価額（1口当たり）を乗じた数で除した総経費率（年率）は1.07%です。



(注) 当ファンドの費用は1万口当たりの費用明細において用いた簡便法により算出したものです。

(注) 各費用は、原則として、募集手数料、売買委託手数料及び有価証券取引税を含みません。

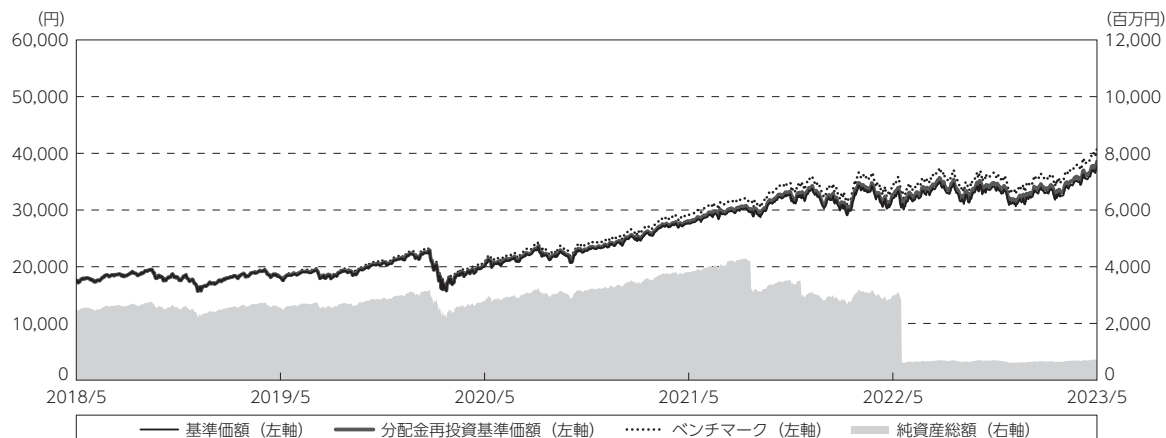
(注) 各比率は、年率換算した値です。

(注) 当ファンドの費用は、マザーファンドが支払った費用を含みます。

(注) 上記の前提条件で算出したものです。このため、これらの値はあくまでも参考であり、実際に発生した費用の比率とは異なります。

最近5年間の基準価額等の推移

(2018年5月28日～2023年5月29日)



- (注) 分配金再投資基準価額は、分配金（税込み）を分配時に再投資したものとみなして計算したもので、ファンド運用の実質的なパフォーマンスを示すものです。2018年5月28日の値が基準価額と同一となるように指数化しております。
- (注) 分配金を再投資するかどうかについてはお客様がご利用のコースにより異なります。また、ファンドの購入価額により課税条件も異なります。したがって、個々のお客様の損益の状況を示すものではありません。
- (注) ベンチマークは、円換算したFTSE4Good Developed 100 Indexです。詳細は以下をご参照ください。ベンチマークは、2018年5月28日の値が分配金再投資基準価額と同一となるように計算しております。

	2018年5月28日 決算日	2019年5月27日 決算日	2020年5月27日 決算日	2021年5月27日 決算日	2022年5月27日 決算日	2023年5月29日 決算日
基準価額 (円)	17,609	18,259	19,676	27,536	31,050	37,610
期間分配金合計 (税込み) (円)	—	90	95	135	150	180
分配金再投資基準価額騰落率 (%)	—	4.2	8.3	40.6	13.3	21.7
ベンチマーク騰落率 (%)	—	5.5	9.8	42.8	14.6	22.2
純資産総額 (百万円)	2,502	2,582	2,736	3,797	2,883	739

- (注) 上記騰落率は、小数点以下第2位を四捨五入して表示しております。
- (注) 純資産総額の単位未満は切捨てて表示しております。
- (注) 騰落率は1年前の決算当日との比較です。

ベンチマーク（＝円換算したFTSE4Good Developed 100 Index）は、FTSE4Good Developed 100 Indexをもとに、当社が独自に円換算したものです。なお、算出にあたっては、基準価額への反映を考慮して、営業日前日の指数値を営業日当日の為替レート（対顧客電信売相場仲値）で円換算しております。*配当込みの指数とします。

投資環境

(2022年5月28日～2023年5月29日)

主要投資国の株式市場は、期首から2022年9月にかけて、欧米で金融引き締め姿勢の強まりに対する懸念が広がったことや物価上昇への警戒感などを巡り、一進一退を繰り返しました。10月以降は、FRB(米連邦準備制度理事会)による利上げペースの減速期待が高まったことや欧米でインフレ率の高止まりによる景気悪化への過度な警戒感が和らいだことなどを受けて上昇しました。

為替市場は、期首から主要通貨である米ドルはFRB(米連邦準備制度理事会)が物価上昇に対応し金融引き締め姿勢を強めていることなどを背景に日米の金利差が拡大したことなどをを受けて上昇(円安)しました。2022年10月下旬以降は、FRBによる利上げペースの減速期待が高まったことなどをを受けて下落(円高)しました。2023年2月以降は、FRBの利上げ長期化観測に加え、日銀の金融緩和策の継続への期待から日米の金利差が拡大したことなどから上昇(円安)しました。

当ファンドのポートフォリオ

(2022年5月28日～2023年5月29日)

[野村グローバルSRI 100]

主要投資対象である[先進国ESG株式インデックスマザーファンド] 受益証券に、期を通じてほぼ全額を投資しました。なお、為替ヘッジ(為替の売り予約)は行ないませんでした。

[先進国ESG株式インデックスマザーファンド]**・株式組入比率**

引き続き「FTSE4Good Developed 100 Index」構成銘柄に投資し、株式組入比率は期を通じ高位に維持しました。

・期中の主な動き

「円換算したFTSE4Good Developed 100 Index^{*}」の動きをとらえるために、「FTSE4Good Developed 100 Index」を構成する全銘柄を投資対象とし、各銘柄への投資比率を「FTSE4Good Developed 100 Index」の中で各銘柄が占める比率にほぼ一致させました。「FTSE4Good Developed 100 Index」の変更(銘柄入れ替え、比率変更など)に対応して適宜ポートフォリオの見直しを行ない、また期中の資金流入に対しても速やかに対応しました。なお為替ヘッジ(為替の売り予約)は行ないませんでした。

※配当込みの指数とします。

当ファンドのベンチマークとの差異

(2022年5月28日～2023年5月29日)

今期の基準価額の騰落率は+21.7%となり、ベンチマークである「円換算したFTSE4Good Developed 100 Index」の+22.2%を0.5ポイント下回りました。

主な差異要因は以下の通りです。

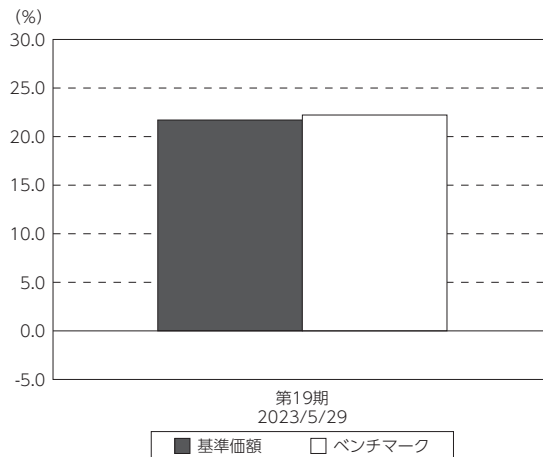
(マイナス要因)

- ①コスト負担（当ファンドの信託報酬や、マザーファンドにおける売買コストや保管費用など）
- ②配当金に対する課税（ファンドでは税引き後の配当金が計上される一方、ベンチマークは税引き前で計算されるため）

(その他、差異を生じた要因)

- ①為替の評価時価による差異（ファンド評価に使用される為替レートとベンチマークの為替レートに時間差があり異なるため）
- ②国内株式の評価時価による差異（ファンド評価に使用される価格とベンチマークの価格に日時差があり異なるため）

基準価額とベンチマークの対比（期別騰落率）



(注) 基準価額の騰落率は分配金込みです。
 (注) ベンチマークは、円換算したFTSE4Good Developed 100 Indexです。

分配金

(2022年5月28日～2023年5月29日)

収益分配金は、配当等収益などを勘案して決定させていただきました。

留保益の運用については、特に制限を設けず、元本部分と同一の運用を行ないます。

○分配原資の内訳

(単位:円、1万口当たり・税込み)

項目	第19期	
	2022年5月28日～2023年5月29日	
当期分配金	180	
(対基準価額比率)	0.476%	
当期の収益	180	
当期の収益以外	-	
翌期繰越分配対象額	27,610	

(注) 対基準価額比率は当期分配金（税込み）の期末基準価額（分配金込み）に対する比率であり、ファンドの収益率とは異なります。

(注) 当期の収益、当期の収益以外は小数点以下切捨てで算出しているため合計が当期分配金と一致しない場合があります。

今後の運用方針

[野村グローバルSRI 100]

主要投資対象である [先進国 ESG 株式インデックスマザーファンド] 受益証券を高位に組み入れ、引き続き、「円換算したFTSE4Good Developed 100 Index」の中長期的な動きをとらえる投資成果を目指して運用を行ないます。

[先進国 ESG 株式インデックスマザーファンド]

引き続き「円換算したFTSE4Good Developed 100 Index」の中長期的な動きをとらえる投資成果を目指して運用を行ないます。

今後ともご愛顧賜りますよう、よろしくお願い申し上げます。

野村グローバルSRI 100は、FTSE International Limited (以下「FTSE」)、ロンドン証券取引所 (以下「取引所」)、(以下総称して「ライセンス供与者」と呼ぶ)のいずれによっても、後援、推薦、販売または販売促進されるものではありません。
ライセンス供与者は、FTSE4Good Developed 100 Index (以下、本指数)の使用およびいかなる時点における本指数値の利用から生じるいかなる結果に対しても、明示的か黙示的かを問わず、何ら表明や保証を行なうものではありません。
本指数はFTSEにより編集、算出されます。ライセンス供与者は本指数の誤差脱漏について何人に対しても責任を負わず(過失の有無を問わず)、かつ本指数の誤差脱漏に関して通知する義務を負いません。
FTSE®は、取引所の登録商標であり、ライセンスに基づいてFTSEが使用しています。

お知らせ

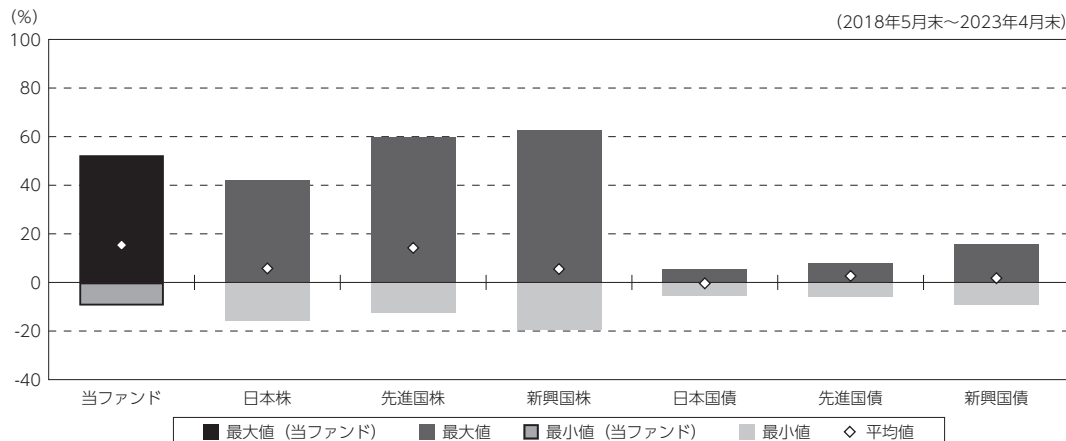
該当事項はございません。

当ファンドの概要

商品分類	追加型投信／内外／株式／インデックス型	
信託期間	2004年5月28日以降、無期限とします。	
運用方針	先進国ESG株式インデックスマザーファンド（以下「マザーファンド」といいます。）受益証券への投資を通じて、FTSE4Good Developed 100 Indexに採用されているまたは採用が決定された銘柄の株式を実質的な主要投資対象とし、円換算したFTSE4Good Developed 100 Index（FTSE4Good Developed 100 Indexに日々の為替レートを乗じて得た指数）の動きをとらえる投資成果を目指して運用を行ないます。株式の実質組入れ比率は高位を保つことを基本としますが、投資対象市場が休場等の場合は組入れ比率を一時的に引き下げる場合があります。実質組入外貨建資産については、原則として為替ヘッジを行ないません。	
主要投資対象	野村グローバルSRI 100	マザーファンドの受益証券を主要投資対象とします。なお、株式に直接投資する場合もあります。
	マザーファンド	FTSE4Good Developed 100 Indexに採用されているまたは採用が決定された銘柄の株式を主要投資対象とします。
運用方法	マザーファンド受益証券への投資を通じて、主としてFTSE4Good Developed 100 Index に採用されているまたは採用が決定された銘柄の株式に実質的に投資を行ない、円換算したFTSE4Good Developed 100 Index（FTSE4Good Developed 100 Index に日々の為替レートを乗じて得た指数）の動きをとらえる投資成果を目指して運用を行ないます。	
分配方針	毎決算時に、原則として経費控除後の繰越分を含めた配当等収益と売買益（評価益を含みます。）等から、配当等収益等を中心として分配します。留保益の運用については、特に制限を設けず、元本部分と同一の運用を行ないます。	

(参考情報)

○当ファンドと代表的な資産クラスとの騰落率の比較



(単位:%)

	当ファンド	日本株	先進国株	新興国株	日本国債	先進国債	新興国債
最大値	52.3	42.1	59.8	62.7	5.4	7.9	15.7
最小値	△ 9.5	△ 16.0	△ 12.4	△ 19.4	△ 5.5	△ 6.1	△ 9.4
平均値	15.4	5.8	14.2	5.5	△ 0.4	2.7	1.8

(注) 全ての資産クラスが当ファンドの投資対象とは限りません。

(注) 2018年5月から2023年4月の5年間の各月末における1年間の騰落率の最大値・最小値・平均値を表示したものです。

(注) 決算日に対応した数値とは異なります。

(注) 当ファンドは分配金再投資基準価額の騰落率です。

《代表的な資産クラスの指数》

日本株：東証株価指数 (TOPIX) (配当込み)

先進国株：MSCI-KOKUSAI 指数 (配当込み、円ベース)

新興国株：MSCI エマージング・マーケット・インデックス (配当込み、円ベース)

日本国債：NOMURA-BPI 国債

先進国債：FTSE 世界国債インデックス (除く日本、ヘッジなし・円ベース)

新興国債：JPモルガン・ガバメント・ボンド・インデックス-エマージング・マーケット・グローバル・ディバーシファイド(円ベース)

※各指数についての説明は、後述の「代表的な資産クラスとの騰落率の比較に用いた指数について」をご参照ください。

(注) 海外の指数は、為替ヘッジなしによる投資を想定して、円換算しております。

当ファンドのデータ

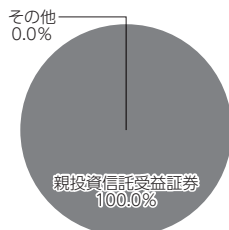
組入資産の内容

(2023年5月29日現在)

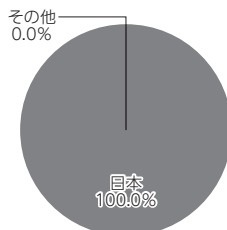
○組入上位ファンド

銘柄名	第19期末
先進国ESG株式インデックスマザーファンド	100.0%
組入銘柄数	1銘柄

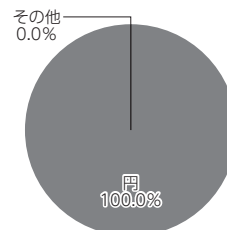
○資産別配分



○国別配分



○通貨別配分



(注) 比率は純資産総額に対する割合です。資産の状況等によっては合計が100%とならない場合があります。

(注) 国別配分は、原則として発行国（地域）もしくは投資国（地域）を表示しております。

(注) 組入銘柄に関する詳細な情報等は、運用報告書（全体版）に記載しております。

(注) その他にはコール・ローン等を含む場合があります。

純資産等

項目	第19期末
	2023年5月29日
純資産総額	739,984,048円
受益権総口数	196,751,164口
1万口当たり基準価額	37,610円

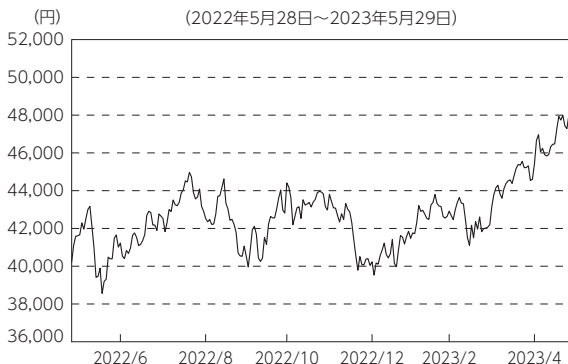
(注) 期中における追加設定元本額は11,832,417円、同解約元本額は743,735,438円です。

組入上位ファンドの概要

先進国 ESG 株式インデックスマザーファンド

運用経過等に関する詳細な内容につきましては、運用報告書（全体版）に記載しております。

【基準価額の推移】



【1万口当たりの費用明細】

(2022年5月28日～2023年5月29日)

項目	当期	
	金額	比率
	円	%
(a) 売買委託手数料 (株式) (先物・オプション)	10 (8) (2)	0.024 (0.018) (0.005)
(b) 有価証券取引税 (株式)	6 (6)	0.014 (0.014)
(c) その他費用 (保管費用) (その他)	9 (9) (0)	0.022 (0.022) (0.000)
合計	25	0.060

期中の平均基準価額は、42,479円です。

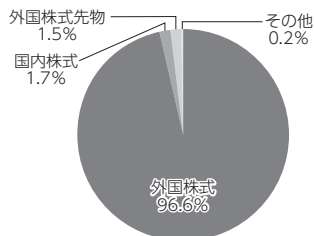
(注) 上記項目の概要につきましては運用報告書（全体版）をご参照ください。
 (注) 各金額は項目ごとに円未満は四捨五入してあります。
 (注) 各比率は1万口当たりのそれぞれの費用金額（円未満の端数を含む）を期中の平均基準価額で除して100を乗じたもので、項目ごとに小数第3位未満は四捨五入してあります。

【組入上位10銘柄】

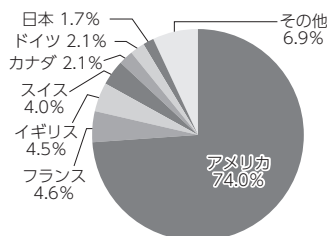
(2023年5月29日現在)

銘柄名	業種 / 種別等	通貨	国 (地域)	比率
1 MICROSOFT CORP	ソフトウェア	米ドル	アメリカ	12.0%
2 APPLE INC	コンピュータ・周辺機器	米ドル	アメリカ	11.0
3 NVIDIA CORP	半導体・半導体製造装置	米ドル	アメリカ	4.4
4 ALPHABET INC-CL A	インタラクティブ・メディアおよびサービス	米ドル	アメリカ	3.6
5 ALPHABET INC-CL C	インタラクティブ・メディアおよびサービス	米ドル	アメリカ	3.2
6 JOHNSON & JOHNSON	医薬品	米ドル	アメリカ	2.0
7 VISA INC-CLASS A SHARES	金融サービス	米ドル	アメリカ	1.8
8 ELI LILLY & CO.	医薬品	米ドル	アメリカ	1.7
9 PROCTER & GAMBLE CO	家庭用品	米ドル	アメリカ	1.7
10 NESTLE SA-REG	食品	スイスフラン	スイス	1.6
組入銘柄数		103銘柄		

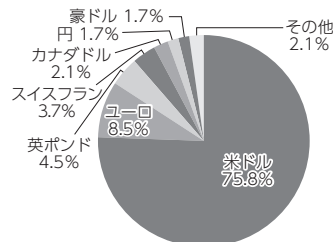
【資産別配分】



【国別配分】



【通貨別配分】



(注) 比率は純資産総額に対する割合です。資産の状況等によっては合計が100%とならない場合があります。
 (注) 国（地域）および国別配分は、原則として発行国（地域）もしくは投資国（地域）を表示しております。
 (注) 組入銘柄に関する詳細な情報等は、運用報告書（全体版）に記載しております。
 (注) その他にはコール・ローン等を含む場合があります。

<代表的な資産クラスとの騰落率の比較に用いた指数について>

○東証株価指数 (TOPIX) (配当込み)

東証株価指数 (TOPIX) (配当込み) の指数値及び東証株価指数 (TOPIX) (配当込み) に係る標章又は商標は、株式会社 J P X 総研又は株式会社 J P X 総研の関連会社 (以下「J P X」という。) の知的財産であり、指数の算出、指数値の公表、利用など東証株価指数 (TOPIX) (配当込み) に関するすべての権利・ノウハウ及び東証株価指数 (TOPIX) (配当込み) に係る標章又は商標に関するすべての権利は J P X が有します。J P X は、東証株価指数 (TOPIX) (配当込み) の指数値の算出又は公表の誤謬、遅延又は中断に対し、責任を負いません。本商品は、J P X により提供、保証又は販売されるものではなく、本商品の設定、販売及び販売促進活動に起因するいかなる損害に対しても J P X は責任を負いません。

○MSCI-KOKUSAI 指数 (配当込み、円ベース)

○MSCI エマージング・マーケット・インデックス (配当込み、円ベース)

MSCI-KOKUSAI 指数 (配当込み、円ベース)、MSCI エマージング・マーケット・インデックス (配当込み、円ベース) は、MSCI が開発した指数です。同指数に対する著作権、知的財産権その他一切の権利は MSCI に帰属します。また MSCI は、同指数の内容を変更する権利および公表を停止する権利を有しています。

○NOMURA-BPI 国債

NOMURA-BPI 国債の知的財産権は、野村フィデューシャリー・リサーチ&コンサルティング株式会社に帰属します。なお、野村フィデューシャリー・リサーチ&コンサルティング株式会社は、NOMURA-BPI 国債の正確性、完全性、信頼性、有用性を保証するものではなく、NOMURA-BPI 国債を用いて行なわれる野村アセットマネジメント株式会社の事業活動、サービスに関し一切責任を負いません。

○FTSE 世界国債インデックス (除く日本、ヘッジなし・円ベース)

FTSE 世界国債インデックス (除く日本、ヘッジなし・円ベース) は、FTSE Fixed Income LLC により運営され、世界主要国の国債の総合収益率を各市場の時価総額で加重平均した債券インデックスです。同指数は FTSE Fixed Income LLC の知的財産であり、指数に関するすべての権利は FTSE Fixed Income LLC が有しています。

○JP モルガン・ガバメント・ボンド・インデックスーエマージング・マーケット・グローバル・ディバーシファイド (円ベース)

「JP モルガン・ガバメント・ボンド・インデックスーエマージング・マーケット・グローバル・ディバーシファイド (円ベース)」(ここでは「指数」とよびます) についてここに提供された情報は、指数のレベルも含め、但しそれに限定することなく、情報としてのみ使用されるものであり、金融商品の売買を勧誘、何らかの売買の公式なコンファメーション、或いは指数に関連する何らかの商品の価値や値段を決めるものでもありません。また、投資戦略や税金における会計アドバイスを法的に推奨するものでもありません。ここに含まれる市場価格、データ、その他の情報は確かなものと考えられますが、JPMorgan Chase & Co. 及びその子会社 (以下、JPM) がその完全性や正確性を保証するものではありません。含まれる情報は通知なしに変更されることがあります。過去のパフォーマンスは将来のリターンを示唆するものではありません。本資料に含まれる発行体の金融商品について、JPM やその従業員がロング・ショート両方を含めてポジションを持ったり、売買を行ったり、またはマーケットメイクを行ったりすることがあり、また、発行体の引受人、プレースメント・エージェンシー、アドバイザー、または貸主になっている可能性もあります。米国の J.P. Morgan Securities LLC (ここでは「JPMSLLC」と呼びます) (「指数スポンサー」) は、指数に関する証券、金融商品または取引 (ここでは「プロダクト」と呼びます) についての援助、保障または販売促進を行いません。証券或いは金融商品全般、或いは特にプロダクトへの投資の推奨について、また金融市場における投資機会を指数に連動させる或いはそれを目的とする推奨の可否について、指数スポンサーは一切の表明または保証、或いは伝達または示唆を行なうものではありません。指数スポンサーはプロダクトについての管理、マーケティング、トレーディングに関する義務または法的責任を負いません。指数は信用できると考えられる情報によって算出されていますが、その完全性や正確性、また指数に付随する情報について保証するものではありません。指数は指数スポンサーが保有する財産であり、その財産権はすべて指数スポンサーに帰属します。

JPMSLLC は NASD, NYSE, SIPC の会員です。JPMorgan は JP Morgan Chase Bank, NA, JPSI, J.P. Morgan Securities PLC., またはその関係会社が投資銀行業務を行なう際に使用する名称です。

(出所：株式会社野村総合研究所、FTSE Fixed Income LLC 他)