

野村ニュージーランド債券ファンド (毎月分配型)

追加型投信／海外／債券

交付運用報告書

第107期(決算日2023年9月12日) 第108期(決算日2023年10月12日) 第109期(決算日2023年11月13日)
第110期(決算日2023年12月12日) 第111期(決算日2024年1月12日) 第112期(決算日2024年2月13日)

作成対象期間(2023年8月15日～2024年2月13日)

第112期末(2024年2月13日)	
基準価額	8,569円
純資産総額	115百万円
第107期～第112期	
騰落率	7.9%
分配金(税込み)合計	90円

(注) 騰落率は分配金(税込み)を分配時に再投資したものとみなして計算したもので、小数点以下第2位を四捨五入して表示しております。

(注) 純資産総額の単位未満は切捨てて表示しております。

- 交付運用報告書は、運用報告書に記載すべき事項のうち重要なものを記載した書面です。その他の内容については、運用報告書(全体版)に記載しております。
- 当ファンドは、投資信託約款において運用報告書(全体版)に記載すべき事項を、電磁的方法によりご提供することができる旨を定めております。運用報告書(全体版)は、野村アセットマネジメントのホームページで閲覧・ダウンロードしていただけます。
- 運用報告書(全体版)は、受益者の方からのご請求により交付されます。交付をご請求される方は、販売会社までお問い合わせください。

<運用報告書(全体版)の閲覧・ダウンロード方法>

右記ホームページを開く

⇒「ファンド検索」にファンド名を入力しファンドを選択

⇒ファンド詳細ページから「運用報告書(全体版)」を選択

受益者のみなさまへ

平素は格別のご愛顧を賜り、厚く御礼申し上げます。

当ファンドは、ニュージーランド債券オープンマザーファンド受益証券への投資を通じて、主としてニュージーランドドル建ての公社債(国際機関債、政府機関債、準政府債(州政府債)、国債、社債等)に実質的に投資を行ない、インカムゲインの確保と中長期的な信託財産の成長を図ることを目的として運用を行なうことを基本とします。

ここに、当作成対象期間の運用状況等についてご報告申し上げます。

なお、当ファンドは、運用開始以来永らくご愛顧いただきましたが、2024年8月13日に信託期間満了となります。

今後とも一層のお引立てを賜りますよう、お願い申し上げます。

野村アセットマネジメント

東京都江東区豊洲二丁目2番1号



サポートダイヤル 0120-753104

(受付時間) 営業日の午前9時～午後5時

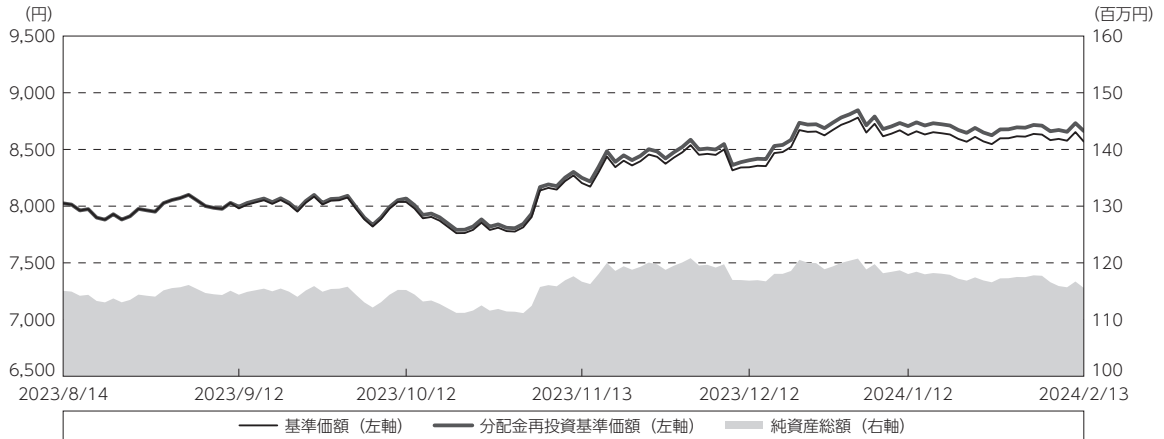


ホームページ <http://www.nomura-am.co.jp/>

運用経過

作成期間中の基準価額等の推移

(2023年8月15日～2024年2月13日)



第107期首：8,025円

第112期末：8,569円（既払分配金（税込み）：90円）

騰落率：7.9%（分配金再投資ベース）

(注) 分配金再投資基準価額は、分配金（税込み）を分配時に再投資したものとみなして計算したもので、ファンド運用の実質的なパフォーマンスを示すものです。作成期首（2023年8月14日）の値が基準価額と同一となるように指数化しております。

(注) 分配金を再投資するかどうかについてはお客様がご利用のコースにより異なります。また、ファンドの購入価額により課税条件も異なります。したがって、個々のお客様の損益の状況を示すものではありません。

(注) 上記騰落率は、小数点以下第2位を四捨五入して表示しております。

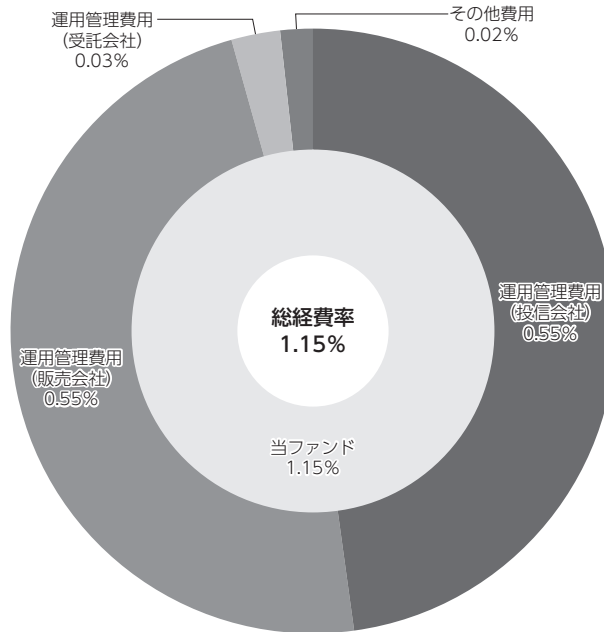
○基準価額の主な変動要因

- (上昇要因) ・ニュージーランドドルが対円で上昇（円安）したこと。
 ・債券保有による利息収入を得られたこと。

(参考情報)

○総経費率

当作成期中の運用・管理にかかった費用の総額（原則として、募集手数料、売買委託手数料及び有価証券取引税を除く。）を作成期中の平均受益権口数に作成期中の平均基準価額（1口当たり）を乗じた数で除した総経費率（年率）は1.15%です。



(注) 当ファンドの費用は1万口当たりの費用明細において用いた簡便法により算出したものです。

(注) 各費用は、原則として、募集手数料、売買委託手数料および有価証券取引税を含みません。

(注) 各比率は、年率換算した値です。

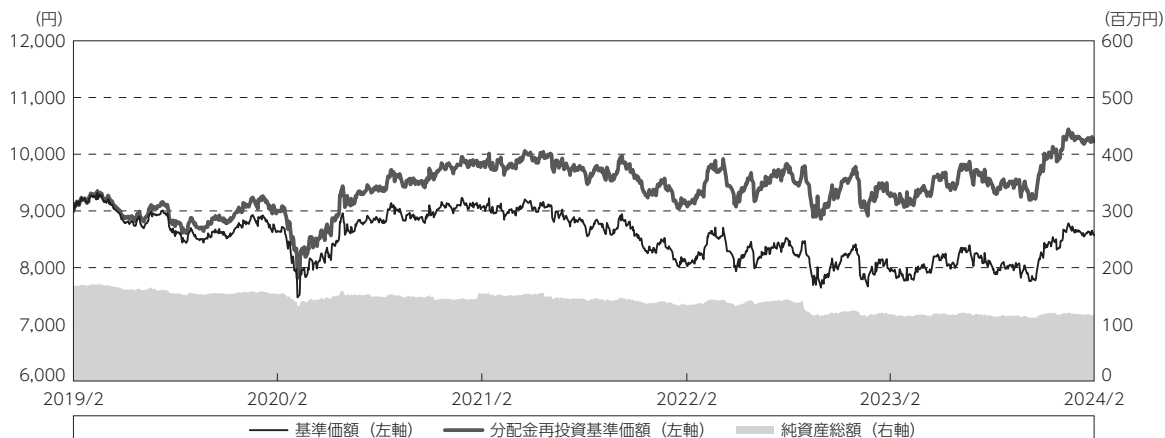
(注) 当ファンドの費用は、マザーファンドが支払った費用を含みます。

(注) 当ファンドのその他費用には、外貨建資産の保管等に要する費用、監査法人等に支払うファンドの監査に係る費用、信託事務の処理に要するその他の諸費用等が含まれます。

(注) 上記の前提条件で算出したものです。このため、これらの値はあくまでも参考であり、実際に発生した費用の比率とは異なります。

最近5年間の基準価額等の推移

（2019年2月12日～2024年2月13日）



(注) 分配金再投資基準価額は、分配金（税込み）を分配時に再投資したものとみなして計算したもので、ファンド運用の実質的なパフォーマンスを示すものです。2019年2月12日の値が基準価額と同一となるように指数化しております。

(注) 分配金を再投資するかどうかについてはお客様がご利用のコースにより異なります。また、ファンドの購入価額により課税条件も異なります。したがって、個々のお客様の損益の状況を示すものではありません。

	2019年2月12日 決算日	2020年2月12日 決算日	2021年2月12日 決算日	2022年2月14日 決算日	2023年2月13日 決算日	2024年2月13日 決算日
基準価額 (円)	8,993	8,640	9,060	8,040	7,932	8,569
期間分配金合計(税込み) (円)	—	360	360	360	255	180
分配金再投資基準価額騰落率 (%)	—	0.1	9.3	△ 7.5	1.8	10.4
純資産総額 (百万円)	165	153	154	133	117	115

(注) 上記騰落率は、小数点以下第2位を四捨五入して表示しております。

(注) 純資産総額の単位未満は切捨てて表示しております。

(注) 騰落率は1年前の決算応当日との比較です。

(注) 当ファンドはマザーファンドを通じ、ニュージーランドドル建ての公社債に投資しておりますが、値動きを表す適切な指数が存在しないため、ベンチマーク等はありません。

投資環境

（2023年8月15日～2024年2月13日）

ニュージーランドドルについては、日銀が緩和的な金融政策スタンスを維持する一方で、RBNZ（ニュージーランド準備銀行）による追加利上げが市場の一部で意識されたことなどから、2023年11月にかけて対円で上昇しました。その後は、RBNZによる利下げ観測が高まったことなどから、対円で下落（円高）する局面もありましたが、当作成期末にかけて、インフレ率の高止まりなどを受けて利下げ観測が市場の一部で後退したことなどから対円で上昇し、当作成期首からみると、ニュージーランドドルは対円で上昇しました。

債券については、RBNZによる追加利上げが市場の一部で意識されたことや、米国景気の底堅さが市場で意識されたことで米国債利回りが上昇（価格は下落）したことなどを背景に、10月にかけてニュージーランド国債の利回りは上昇しました。その後は、ニュージーランドで発表された一部の経済指標が軟調となったことや、米国の利上げサイクルの終了と先々の利下げが市場の一部で意識されたことなどを背景に米国債利回りが低下（価格は上昇）したことなどをを受けてニュージーランド国債の利回りは低下し、当作成期首からみるとほぼ変わらずとなりました。

当ファンドのポートフォリオ

（2023年8月15日～2024年2月13日）

[ニュージーランド債券オープン マザーファンド]

<ファンドデュレーション>

RBNZが政策金利を据え置くなか、デュレーションを前作成期末から長期化しました。当作成期末時点でのファンドのデュレーション^(※)は、7.1年としています。

(※) デュレーションとは、債券の利回り変化に対する価格変化の感応度を表し、数値が大きいほど利回り変化に対する価格変化が大きくなります。ファンドデュレーションとは、債券デュレーション×債券組入比率で表されます。

<セクター・アロケーション>

利回り水準・信用力を勘案して、高格付けの国際機関債や政府機関債、地方債を中心としたポートフォリオとしました。

[野村ニュージーランド債券ファンド（毎月分配型）]

主要投資対象であるニュージーランド債券オープン マザーファンド受益証券の組入比率を高位に維持し、マザーファンドの投資成果を享受するよう努めました。

当ファンドのベンチマークとの差異

（2023年8月15日～2024年2月13日）

当ファンドはマザーファンドを通じ、ニュージーランドドル建ての公社債に投資しておりますが、値動きを表す適切な指数が存在しないため、ベンチマーク等はありません。

グラフは、作成期間中の当ファンドの期別基準価額騰落率です。

基準価額（期別騰落率）



(注) 基準価額の騰落率は分配金込みです。

分配金

（2023年8月15日～2024年2月13日）

分配金については、利子配当収入や基準価額水準等を勘案し、決定いたしました。

留保益の運用については、特に制限を設けず、元本部分と同一の運用を行ないます。

○分配原資の内訳

（単位:円、1万口当たり・税込み）

項 目	第107期	第108期	第109期	第110期	第111期	第112期
	2023年8月15日～ 2023年9月12日	2023年9月13日～ 2023年10月12日	2023年10月13日～ 2023年11月13日	2023年11月14日～ 2023年12月12日	2023年12月13日～ 2024年1月12日	2024年1月13日～ 2024年2月13日
当期分配金 (対基準価額比率)	15 0.188%	15 0.186%	15 0.183%	15 0.179%	15 0.174%	15 0.175%
当期の収益	8	8	15	15	15	10
当期の収益以外	7	7	—	—	—	5
翌期繰越分配対象額	285	288	293	298	304	303

(注) 対基準価額比率は当期分配金（税込み）の期末基準価額（分配金込み）に対する比率であり、ファンドの収益率とは異なります。

(注) 当期の収益、当期の収益以外は小数点以下切捨てで算出しているため合計が当期分配金と一致しない場合があります。

今後の運用方針

[ニュージーランド債券オープン マザーファンド]

ニュージーランドドル建ての公社債（国際機関債、政府機関債、準政府債（州政府債）、国債、社債等）を主要投資対象とし、インカムゲインの確保と中長期的な信託財産の成長を図ることを目指します。

・投資戦略

<ファンドデュレーション>

グローバルな経済環境の変化やニュージーランドの政策金利見通しを見極めながらコントロールします。

<セクター・アロケーション>

利回り水準・信用力を勘案してアロケーションを決定します。足元の環境では、引き続き国際機関債や政府機関債、地方債を中心としたポートフォリオとする見込みです。

[野村ニュージーランド債券ファンド（毎月分配型）]

主要投資対象であるニュージーランド債券オープン マザーファンド受益証券の組入比率を高位に維持し、マザーファンドの投資成果を享受するよう努めます。

今後ともご愛顧賜りますよう、よろしくお願い申し上げます。

お知らせ

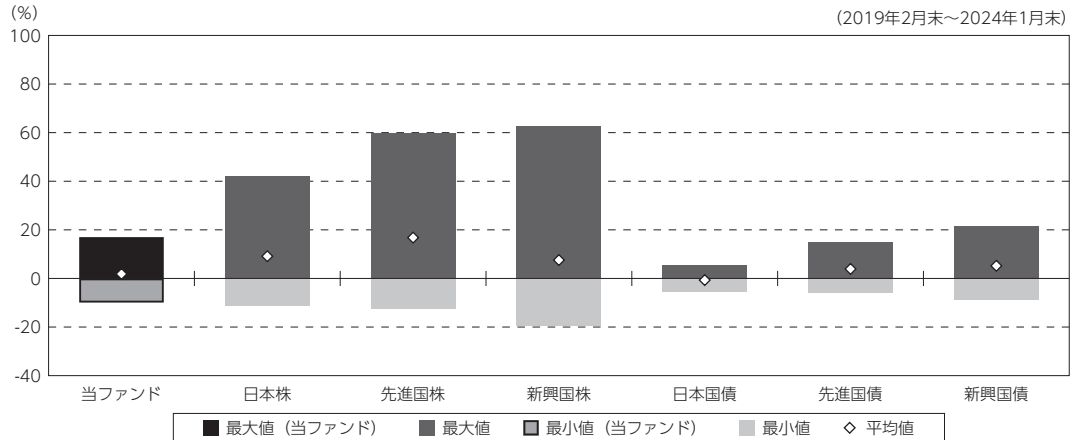
該当事項はございません。

当ファンドの概要

商品分類	追加型投信／海外／債券	
信託期間	2014年9月10日から2024年8月13日までです。	
運用方針	ニュージーランド債券オープン マザーファンド（以下「マザーファンド」といいます。）受益証券への投資を通じて、主としてニュージーランドドル建ての公社債に投資し、インカムゲインの確保と中長期的な信託財産の成長を図ることを目的として運用を行なうことを基本とします。	
主要投資対象	野村ニュージーランド債券ファンド（毎月分配型）	マザーファンド受益証券を主要投資対象とします。なお、公社債等に直接投資する場合があります。
	マザーファンド	ニュージーランドドル建ての公社債（国際機関債、政府機関債、準政府債（州政府債）、国債、社債等）を主要投資対象とします。
運用方法	マザーファンド受益証券への投資を通じて、主としてニュージーランドドル建ての公社債（国際機関債、政府機関債、準政府債（州政府債）、国債、社債等）に実質的に投資を行ない、インカムゲインの確保と中長期的な信託財産の成長を図ることを目的として運用を行なうことを基本とします。	
分配方針	毎決算時に、原則として利子・配当等収益等を中心に分配を行なうことを基本とします。ただし、基準価額水準等によっては、売買益等が中心となる場合があります。なお、市況動向や基準価額水準等によっては、分配金額が大きく変動する場合があります。留保益の運用については、特に制限を設けず、元本部分と同一の運用を行ないます。	

(参考情報)

○当ファンドと代表的な資産クラスとの騰落率の比較



(単位:%)

	当ファンド	日本株	先進国株	新興国株	日本国債	先進国債	新興国債
最大値	17.0	42.1	59.8	62.7	5.4	14.8	21.5
最小値	△ 9.9	△ 11.4	△ 12.4	△ 19.4	△ 5.5	△ 6.1	△ 8.8
平均値	1.8	9.1	16.8	7.6	△ 0.7	3.9	5.2

(注) 全ての資産クラスが当ファンドの投資対象とは限りません。

(注) 2019年2月から2024年1月の5年間の各月末における1年間の騰落率の最大値・最小値・平均値を表示したものです。

(注) 決算日に対応した数値とは異なります。

(注) 当ファンドは分配金再投資基準価額の騰落率です。

《代表的な資産クラスの指数》

日本株：東証株価指数（TOPIX）（配当込み）

先進国株：MSCI-KOKUSAI 指数（配当込み、円ベース）

新興国株：MSCI エマージング・マーケット・インデックス（配当込み、円ベース）

日本国債：NOMURA-BPI 国債

先進国債：FTSE 世界国債インデックス（除く日本、ヘッジなし・円ベース）

新興国債：JPモルガン・ガバメント・ボンド・インデックス・エマージング・マーケット・グローバル・ディバーシファイド（円ベース）

※各指数についての説明は、後述の「代表的な資産クラスとの騰落率の比較に用いた指数について」をご参照ください。

(注) 海外の指数は、為替ヘッジなしによる投資を想定して、円換算しております。

当ファンドのデータ

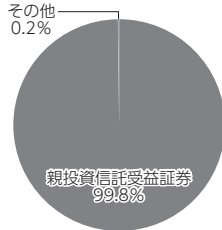
組入資産の内容

（2024年2月13日現在）

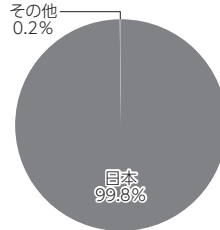
○組入上位ファンド

銘柄名	第112期末
ニュージーランド債券オープン マザーファンド	99.8%
組入銘柄数	1銘柄

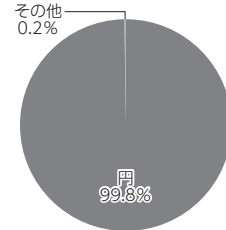
○資産別配分



○国別配分



○通貨別配分



(注) 比率は純資産総額に対する割合です。資産の状況等によっては合計が100%とならない場合があります。

(注) 国別配分は、原則として発行国（地域）もしくは投資国（地域）を表示しております。

(注) 組入銘柄に関する詳細な情報等は、運用報告書（全体版）に記載しております。

(注) その他にはコール・ローン等を含む場合があります。

純資産等

項目	第107期末	第108期末	第109期末	第110期末	第111期末	第112期末
	2023年9月12日	2023年10月12日	2023年11月13日	2023年12月12日	2024年1月12日	2024年2月13日
純資産総額	114,382,602円	115,211,586円	116,680,757円	116,862,951円	118,026,073円	115,572,837円
受益権総口数	143,333,330口	143,359,328口	142,228,710口	140,072,197口	136,808,688口	134,880,453口
1万口当たり基準価額	7,980円	8,037円	8,204円	8,343円	8,627円	8,569円

(注) 当作成期間中（第107期～第112期）における追加設定元本額は276,198円、同解約元本額は8,772,171円です。

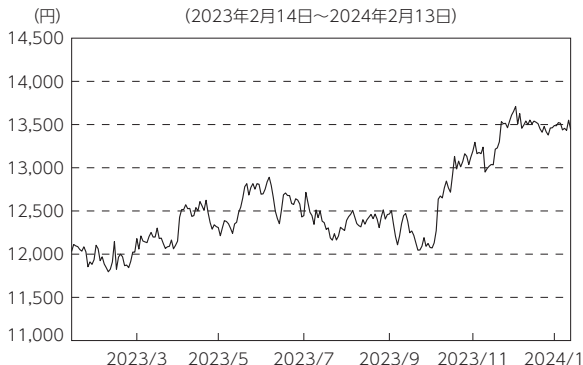
組入上位ファンドの概要

ニュージーランド債券オープン マザーファンド

運用経過等に関する詳細な内容につきましては、運用報告書（全体版）に記載しております。

【基準価額の推移】

(2023年2月14日～2024年2月13日)



【1万口当たりの費用明細】

(2023年2月14日～2024年2月13日)

項目	当期	
	金額	比率
	円	%
(a) その他費用 (保管費用) (その他)	2 (2) (0)	0.015 (0.014) (0.000)
合計	2	0.015

期中の平均基準価額は、12,585円です。

(注) 上記項目の概要につきましては運用報告書（全体版）をご参照ください。

(注) 各金額は項目ごとに円未満は四捨五入してあります。

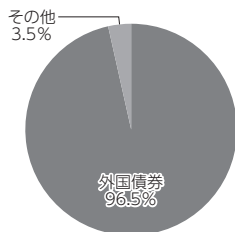
(注) 各比率は1万口当たりのそれぞれの費用金額（円未満の端数を含む）を期中の平均基準価額で除して100を乗じたもので、項目ごとに小数第3位未満は四捨五入してあります。

【組入上位10銘柄】

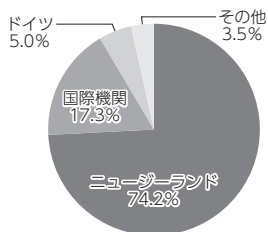
(2024年2月13日現在)

	銘柄名	業種 / 種別等	通貨	国 (地域)	比率
					%
1	NZ LOCAL GOVT FUND AGENC 2.75% 2025/4/15	地方債	ニュージーランドドル	ニュージーランド	18.6
2	NZ LOCAL GOVT FUND AGENC 2% 2037/4/15	地方債	ニュージーランドドル	ニュージーランド	17.4
3	NZ LOCAL GOVT FUND AGENC 3.5% 2033/4/14	地方債	ニュージーランドドル	ニュージーランド	14.1
4	NEW ZEALAND GOVERNMENT 2.75% 2051/5/15	国債	ニュージーランドドル	ニュージーランド	11.8
5	ASIAN DEVELOPMENT BANK 1.125% 2028/2/10	特殊債	ニュージーランドドル	国際機関	10.4
6	NEW ZEALAND GOVERNMENT 1.75% 2041/5/15	国債	ニュージーランドドル	ニュージーランド	10.1
7	LANDWIRTSCH. RENTENBANK 5.375% 2024/4/23	特殊債	ニュージーランドドル	ドイツ	5.0
8	INTL BK RECON & DEVELOP 0.75% 2026/6/10	特殊債	ニュージーランドドル	国際機関	4.5
9	INTL BK RECON & DEVELOP 0.625% 2027/9/24	特殊債	ニュージーランドドル	国際機関	2.4
10	NEW ZEALAND GOVERNMENT 2.75% 2025/4/15	国債	ニュージーランドドル	ニュージーランド	2.1
	組入銘柄数		10銘柄		

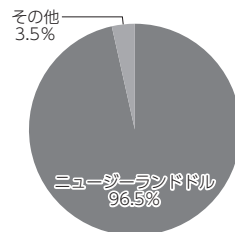
【資産別配分】



【国別配分】



【通貨別配分】



(注) 比率は純資産総額に対する割合です。資産の状況等によっては合計が100%とならない場合があります。

(注) 国（地域）および国別配分は、原則として発行国（地域）もしくは投資国（地域）を表示しております。

(注) 組入銘柄に関する詳細な情報等は、運用報告書（全体版）に記載しております。

(注) その他にはコール・ローン等を含む場合があります。

<代表的な資産クラスとの騰落率の比較に用いた指数について>

○東証株価指数（TOPIX）（配当込み）

東証株価指数（TOPIX）（配当込み）の指数値及び東証株価指数（TOPIX）（配当込み）に係る標章又は商標は、株式会社 J P X 総研又は株式会社 J P X 総研の関連会社（以下「J P X」という。）の知的財産であり、指数の算出、指数値の公表、利用など東証株価指数（TOPIX）（配当込み）に関するすべての権利・ノウハウ及び東証株価指数（TOPIX）（配当込み）に係る標章又は商標に関するすべての権利は J P X が有します。J P X は、東証株価指数（TOPIX）（配当込み）の指数値の算出又は公表の誤謬、遅延又は中断に対し、責任を負いません。本商品は、J P X により提供、保証又は販売されるものではなく、本商品の設定、販売及び販売促進活動に起因するいかなる損害に対しても J P X は責任を負いません。

○MSCI-KOKUSAI 指数（配当込み、円ベース）

○MSCI エマージング・マーケット・インデックス（配当込み、円ベース）

MSCI-KOKUSAI 指数（配当込み、円ベース）、MSCI エマージング・マーケット・インデックス（配当込み、円ベース）は、MSCI が開発した指数です。同指数に対する著作権、知的所有権その他一切の権利は MSCI に帰属します。また MSCI は、同指数の内容を変更する権利および公表を停止する権利を有しています。

○NOMURA-BPI 国債

NOMURA-BPI 国債の知的財産権は、野村フィデューシャリー・リサーチ&コンサルティング株式会社に帰属します。なお、野村フィデューシャリー・リサーチ&コンサルティング株式会社は、NOMURA-BPI 国債の正確性、完全性、信頼性、有用性を保証するものではなく、NOMURA-BPI 国債を用いて行なわれる野村アセットマネジメント株式会社の事業活動、サービスに関し一切責任を負いません。

○FTSE 世界国債インデックス（除く日本、ヘッジなし・円ベース）

FTSE 世界国債インデックス（除く日本、ヘッジなし・円ベース）は、FTSE Fixed Income LLC により運営され、世界主要国の国債の総合収益率を各市場の時価総額で加重平均した債券インデックスです。同指数は FTSE Fixed Income LLC の知的財産であり、指数に関するすべての権利は FTSE Fixed Income LLC が有しています。

○JP モルガン・ガバメント・ボンド・インデックス－エマージング・マーケット・グローバル・ディバーシファイド（円ベース）

「JP モルガン・ガバメント・ボンド・インデックス－エマージング・マーケット・グローバル・ディバーシファイド（円ベース）」（ここでは「指数」とよびます）についてここに提供された情報は、指数のレベルも含め、但しそれに限定することなく、情報としてのみ使用されるものであり、金融商品の売買を勧誘、何らかの売買の公式なコンファメーション、或いは指数に関連する何らかの商品の価値や値段を決めるものでもありません。また、投資戦略や税金における会計アドバイスを法的に推奨するものでもありません。ここに含まれる市場価格、データ、その他の情報は確かなものと考えられますが、JPMorgan Chase & Co. 及びその子会社（以下、JPM）がその完全性や正確性を保証するものではありません。含まれる情報は通知なしに変更されることがあります。過去のパフォーマンスは将来のリターンを示唆するものではありません。本資料に含まれる発行体の金融商品について、JPM やその従業員がロング・ショート両方を含めてポジションを持ったり、売買を行ったり、またはマーケットメイクを行ったりすることがあり、また、発行体の引受人、プレースメント・エージェンシー、アドバイザー、または貸主になっている可能性もあります。米国の J.P. Morgan Securities LLC（ここでは「JPMSLLC」と呼びます）（「指数スポンサー」）は、指数に関する証券、金融商品または取引（ここでは「プロダクト」と呼びます）についての援助、保障または販売促進を行いません。証券或いは金融商品全般、或いは特にプロダクトへの投資の推奨について、また金融市場における投資機会を指数に連動させる或いはそれを目的とする推奨の可否について、指数スポンサーは一切の表明または保証、或いは伝達または示唆を行なうものではありません。指数スポンサーはプロダクトについての管理、マーケティング、トレーディングに関する義務または法的責任を負いません。指数は信用できると考えられる情報によって算出されていますが、その完全性や正確性、また指数に付随する情報について保証するものではありません。指数は指数スポンサーが保有する財産であり、その財産権はすべて指数スポンサーに帰属します。

JPMSLLC は NASD, NYSE, SIPC の会員です。JPMorgan は JP Morgan Chase Bank, NA, JPSI, J.P. Morgan Securities PLC., またはその関係会社が投資銀行業務を行なう際に使用する名称です。

（出所：株式会社野村総合研究所、FTSE Fixed Income LLC 他）