

ノムラ・グローバルトレンド (資源国通貨コース) 毎月分配型

追加型投信／内外／資産複合／特殊型（絶対収益追求型）

交付運用報告書

第144期（決算日2023年4月24日）

第145期（決算日2023年5月23日）

第146期（決算日2023年6月23日）

第147期（決算日2023年7月24日）

第148期（決算日2023年8月23日）

第149期（決算日2023年9月25日）

作成対象期間（2023年3月24日～2023年9月25日）

第149期末（2023年9月25日）	
基準価額	11,500円
純資産総額	1,062百万円
第144期～第149期	
騰落率	22.0%
分配金（税込み）合計	60円

（注）騰落率は分配金（税込み）を分配時に再投資したものとみなして計算したもので、小数点以下第2位を四捨五入して表示しております。

（注）純資産総額の単位未満は切捨てて表示しております。

- 交付運用報告書は、運用報告書に記載すべき事項のうち重要なものを記載した書面です。その他の内容については、運用報告書（全体版）に記載しております。
- 当ファンドは、投資信託約款において運用報告書（全体版）に記載すべき事項を、電磁的方法によりご提供することができる旨を定めております。運用報告書（全体版）は、野村アセットマネジメントのホームページで閲覧・ダウンロードしていただけます。
- 運用報告書（全体版）は、受益者の方からのご請求により交付されます。交付をご請求される方は、販売会社までお問い合わせください。

<運用報告書（全体版）の閲覧・ダウンロード方法>

右記ホームページを開く

⇒「ファンド検索」にファンド名を入力しファンドを選択

⇒ファンド詳細ページから「運用報告書（全体版）」を選択

受益者のみなさまへ

平素は格別のご愛顧を賜り、厚く御礼申し上げます。

当ファンドは、世界各国の債券先物取引、株価指数先物取引、金利先物取引、商品先物取引および為替予約取引等を主要取引対象とするマネージド・フューチャーズ・ディバシファイド・ファンドー資源国通貨クラス受益証券および野村マネー マザーファンド受益証券を主要投資対象とします。信託財産の成長を図ることを目的として積極的な運用を行なうことを基本とします。

ここに、当作成対象期間の運用状況等についてご報告申し上げます。

今後とも一層のお引立てを賜りますよう、お願い申し上げます。

野村アセットマネジメント

東京都江東区豊洲二丁目2番1号



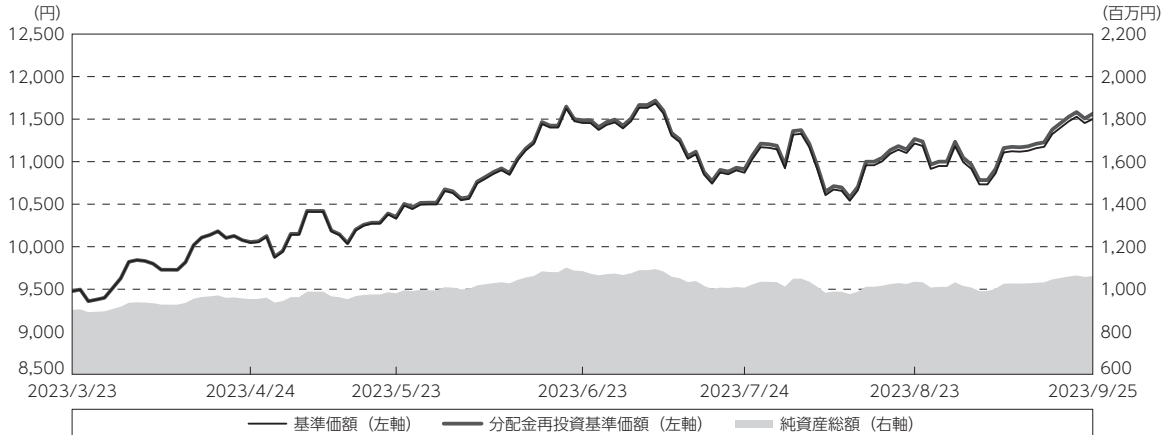
サポートダイヤル 0120-753104
（受付時間）営業日の午前9時～午後5時

ホームページ <http://www.nomura-am.co.jp/>

運用経過

作成期間中の基準価額等の推移

(2023年3月24日～2023年9月25日)



第144期首： 9,477円

第149期末： 11,500円 (既払分配金(税込み):60円)

騰落率： 22.0% (分配金再投資ベース)

(注) 分配金再投資基準価額は、分配金(税込み)を分配時に再投資したものとみなして計算したもので、ファンド運用の実質的なパフォーマンスを示すものです。作成期首(2023年3月23日)の値が基準価額と同一となるように指数化しております。

(注) 分配金を再投資するかどうかについてはお客様がご利用のコースにより異なります。また、ファンドの購入価額により課税条件も異なります。したがって、個々のお客様の損益の状況を示すものではありません。

(注) 上記騰落率は、小数点以下第2位を四捨五入して表示しております。

○基準価額の主な変動要因

実質的に投資している世界各国の取引所に上場されている様々な先物取引等からのキャピタルゲイン(またはロス)(価格変動損益)

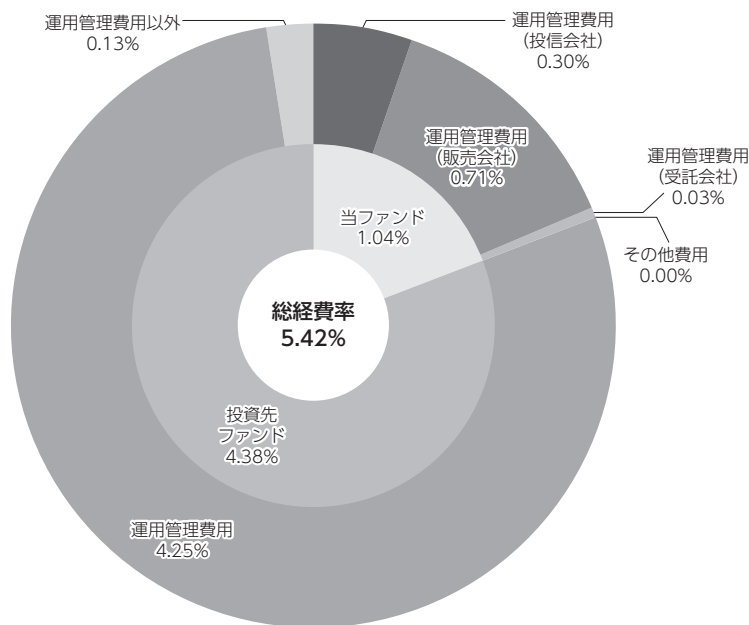
為替取引によるコスト(金利差相当分の費用)またはプレミアム(金利差相当分の収益)

円/資源国通貨の為替変動

(参考情報)

○総経費率

当作成期中の運用・管理にかかった費用の総額(原則として、募集手数料、売買委託手数料及び有価証券取引税を除く。)を作成期中の平均受益権口数に作成期中の平均基準価額(1口当たり)を乗じた数で除した総経費率(年率)は5.42%です。



(単位:%)

総経費率(①+②+③)	5.42
①当ファンドの費用の比率	1.04
②投資先ファンドの運用管理費用の比率	4.25
③投資先ファンドの運用管理費用以外の比率	0.13

(注) 当ファンドの費用は1万口当たりの費用明細において用いた簡便法により算出したものです。

(注) 各費用は、原則として、募集手数料、売買委託手数料および有価証券取引税を含みません。

(注) 各比率は、年率換算した値です。

(注) 投資先ファンドとは、当ファンドが組み入れている投資信託証券(マザーファンドを除く。)です。

(注) 当ファンドの費用は、マザーファンドが支払った費用を含み、投資先ファンドが支払った費用を含みません。

(注) 当ファンドのその他費用には、監査法人等に支払うファンドの監査に係る費用が含まれます。

(注) 当ファンドの費用と投資先ファンドの費用は、計上された期間が異なる場合があります。

(注) 投資先ファンドの運用管理費用には、運用実績に応じた成功報酬が含まれます。

(注) 投資先ファンドの費用は、交付運用報告書作成時点において、委託会社が知りうる情報をもとに作成しています。

(注) 上記の前提条件で算出したものです。このため、これらの値はあくまでも参考であり、実際に発生した費用の比率とは異なります。

最近5年間の基準価額等の推移

(2018年9月25日～2023年9月25日)



- (注) 分配金再投資基準価額は、分配金(税込み)を分配時に再投資したものとみなして計算したもので、ファンド運用の実質的なパフォーマンスを示すものです。2018年9月25日の値が基準価額と同一となるように指数化しております。
- (注) 分配金を再投資するかどうかについてはお客様がご利用のコースにより異なります。また、ファンドの購入価額により課税条件も異なります。したがって、個々のお客様の損益の状況を示すものではありません。

	2018年9月25日 決算日	2019年9月24日 決算日	2020年9月23日 決算日	2021年9月24日 決算日	2022年9月26日 決算日	2023年9月25日 決算日
基準価額 (円)	6,652	7,401	6,820	8,153	11,662	11,500
期間分配金合計(税込み) (円)	—	120	120	120	120	120
分配金再投資基準価額騰落率 (%)	—	13.1	△ 6.2	21.4	44.8	△ 0.3
純資産総額 (百万円)	1,571	1,468	1,264	1,358	1,210	1,062

- (注) 上記騰落率は、小数点以下第2位を四捨五入して表示しております。
- (注) 純資産総額の単位未満は切捨てて表示しております。
- (注) 騰落率は1年前の決算応当日との比較です。
- (注) 当ファンドは、主として外国籍ファンドに投資するファンド・オブ・ファンズであり、値動きを表す適切な指数が存在しないため、ベンチマーク等はありません。

投資環境

(2023年3月24日～2023年9月25日)

2023年4月は、米国の一部銀行の経営破綻に対する市場の警戒感が継続したものの、金融システム全体への過度な懸念が後退し、市場のリスク選好が回復する中で、米ドルやユーロは円に対して上昇(円安)しました。

5月は、米国や欧州における利上げや米国の中堅銀行の経営不振などが景気を冷やすとの懸念から、商品市場は下落しました。

6月は、5月の米雇用統計において雇用者数は市場予想を上回ったものの失業率は上昇し、平均時給の伸びも鈍化したことなどを受けて、中旬に開催されるFOMC(米連邦公開市場委員会)において政策金利が据え置かれるとの期待感が高まり、先進国株式市場は上昇しました。

7月は、6月の米CPI(消費者物価指数)上昇率が鈍化し、FOMCにおいて政策金利が据え置かれるとの期待感が高まり、米景気後退への懸念が後退したことなどから、商品市場は上昇しました。

8月は、7月のFOMC議事録で、政策金利引き上げ継続の可能性が議論されていたことなどが明らかとなり金融引き締めが長期化するとの懸念などから、先進国株式市場は下落しました。

当ファンドのポートフォリオ

(2023年3月24日～2023年9月25日)

[ノムラ・グローバルトレンド(資源国通貨コース)毎月分配型]

[マネージド・フューチャーズ・ディバースイフアイト・ファンドー資源国通貨クラス] および [野村マネー マザーファンド] の受益証券を主要投資対象とし、投資の中心とする [マネージド・フューチャーズ・ディバースイフアイト・ファンドー資源国通貨クラス] の受益証券への投資比率を概ね90%以上に維持しました。

[マネージド・フューチャーズ・ディバースイフアイト・ファンドー資源国通貨クラス]

主に世界各国の取引所に上場されている様々な先物取引等に投資するとともに、外国為替予約取引、為替先渡取引、直物為替先渡取引等を活用しました。

- ・ 共通ポートフォリオにおける各セクターの代表的なロング・ポジション（買い持ち残高）、ショート・ポジション（売り持ち残高）の寄与は以下になりました。

- 【通貨】 メキシコペソ/米ドルのロングなどがプラスとなり、通貨セクターとしてはプラスの影響
- 【債券】 米国国債のショートなどがプラスとなり、債券セクターとしてはプラスの影響
- 【金属】 銀のロングなどがマイナスとなり、金属セクターとしてはマイナスの影響
- 【短期金利】 SOFR 3ヵ月物金利のショートなどがプラスとなり、短期金利セクターとしてはプラスの影響
- 【株式】 ASX200指数のロングなどがマイナスとなり、株式セクターとしてはマイナスの影響
- 【エネルギー】 軽油のロングなどがプラスとなり、エネルギーセクターとしてはプラスの影響
- 【農産物】 ココアのロングなどがプラスとなり、農産物セクターとしてはプラスの影響

- ・ 当作成期におけるファンドの騰落率はプラスとなりました。ファンド全体では、ココアのロングなどから主に収益を計上した一方、銀のロングなどから主に損失を計上しました。

[野村マネー マザーファンド]

残存1年以内の公社債等の短期有価証券への投資を行ない、あわせてコール・ローン等で運用を行なうことで流動性の確保を図りました。

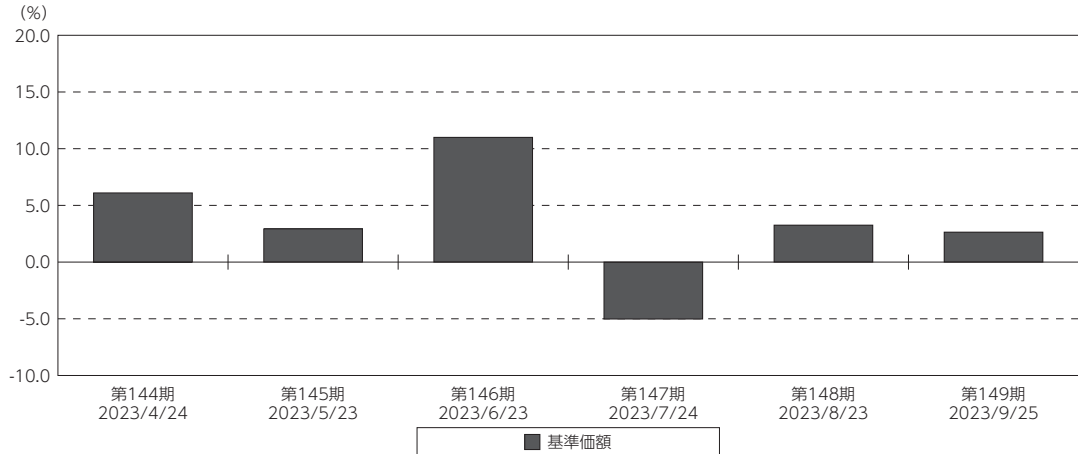
当ファンドのベンチマークとの差異

(2023年3月24日～2023年9月25日)

当ファンドは、主として外国籍ファンドに投資するファンド・オブ・ファンズであり、値動きを表す適切な指数が存在しないため、ベンチマーク等はありません。

グラフは、作成期間中の当ファンドの期別基準価額騰落率です。

基準価額（期別騰落率）



(注) 基準価額の騰落率は分配金込みです。

分配金

(2023年3月24日～2023年9月25日)

収益分配金については、各期の利子・配当等収入、信託報酬などの諸経費を勘案して分配を行ないました。

留保益の運用については、特に制限を設けず、元本部分と同一の運用を行ないます。

○分配原資の内訳

(単位:円、1万口当たり・税込み)

項 目	第144期	第145期	第146期	第147期	第148期	第149期
	2023年3月24日～ 2023年4月24日	2023年4月25日～ 2023年5月23日	2023年5月24日～ 2023年6月23日	2023年6月24日～ 2023年7月24日	2023年7月25日～ 2023年8月23日	2023年8月24日～ 2023年9月25日
当期分配金	10	10	10	10	10	10
(対基準価額比率)	0.099%	0.097%	0.087%	0.092%	0.089%	0.087%
当期の収益	10	10	10	10	10	10
当期の収益以外	—	—	—	—	—	—
翌期繰越分配対象額	4,811	4,852	4,895	4,929	4,971	5,013

(注) 対基準価額比率は当期分配金(税込み)の期末基準価額(分配金込み)に対する比率であり、ファンドの収益率とは異なります。

(注) 当期の収益、当期の収益以外は小数点以下切捨てで算出しているため合計が当期分配金と一致しない場合があります。

今後の運用方針

[ノムラ・グローバルトレンド(資源国通貨コース)毎月分配型]

[マネージド・フューチャーズ・ディバーシファイド・ファンドー資源国通貨クラス] 受益証券および [野村マネー マザーファンド] 受益証券を主要投資対象とし、投資の中心とする [マネージド・フューチャーズ・ディバーシファイド・ファンドー資源国通貨クラス] 受益証券への投資比率を概ね90%以上に維持します。

[マネージド・フューチャーズ・ディバーシファイド・ファンドー資源国通貨クラス]

世界各国の債券先物取引、株価指数先物取引、金利先物取引、商品先物取引、および為替予約取引等を積極的に活用し、主として市場動向の方向性にそって多数の先物等についてロング・ポジション、あるいはショート・ポジションを構築することにより、中期的に米ドルベースでの絶対収益^{*}の獲得を目指す運用を行なうことを基本とします。

※絶対収益とは、特定の市場等の動きに対する超過収益ではなく、投資元本に対しての収益を意味します。また「絶対に収益が得られる」という意味ではありません。

また、原則として純資産総額とほぼ同額程度、米ドルを売り、資源国通貨を買う為替取引を行ないます。

なお、当ファンドは証拠金規制に則り、規制対象取引の評価損益について取引の相手方と証拠金の授受を行なう場合があります。

[野村マネー マザーファンド]

残存1年以内の公社債やコマーシャル・ペーパー等の短期有価証券への投資を行ない、あわせてコール・ローン等で運用を行なうことで流動性の確保を図って運用いたします。

日本銀行によるマイナス金利政策のもと、主要な投資対象となる公社債の利回りや余資運用の際のコール・ローンの金利もマイナスとなる中、マイナス利回りの資産への投資等を通じて、基準価額が下落することが想定されますのでご注意ください。

今後とも引き続きご愛顧賜りますよう、よろしくお願いいたします。

お知らせ

該当事項はございません。

当ファンドの概要

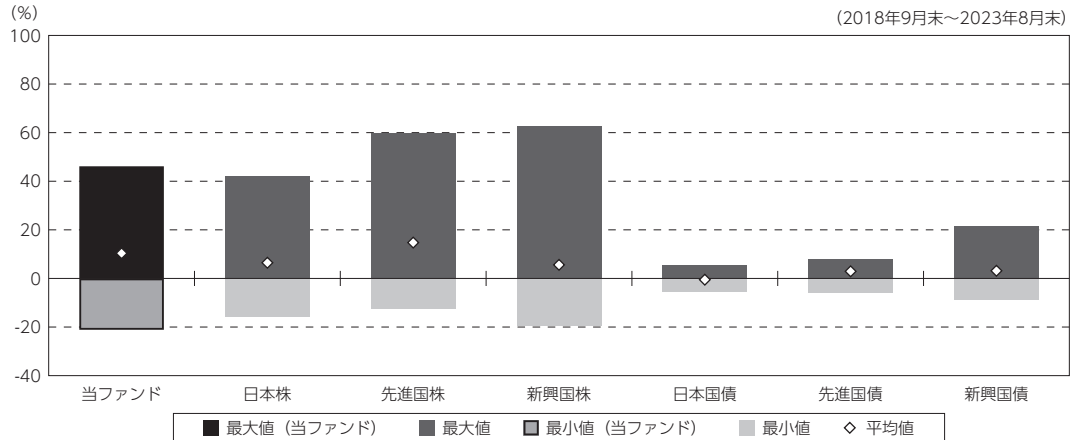
商品分類	追加型投信／内外／資産複合／特殊型（絶対収益追求型）	
信託期間	2011年4月26日から2026年3月23日までです。	
運用方針	主として、円建ての外国投資信託であるマネージド・フューチャーズ・ディバーシファイド・ファンドー資源国通貨クラス受益証券および円建ての国内籍の投資信託である野村マネー マザーファンド受益証券への投資を通じて、世界各国の債券先物取引、株価指数先物取引、金利先物取引、商品先物取引および為替予約取引等を実質的な主要取引対象とし、信託財産の成長を図ることを目的として積極的な運用を行なうことを基本とします。各受益証券への投資比率は、通常の状況においては、マネージド・フューチャーズ・ディバーシファイド・ファンドー資源国通貨クラス受益証券への投資を中心としますが、特に制限は設けず、各投資対象ファンドの収益性および流動性ならびに当ファンドの資金動向等を勘案のうえ決定します。	
主要投資対象	ノムラ・グローバルトレンド（資源国通貨コース）毎月分配型	マネージド・フューチャーズ・ディバーシファイド・ファンドー資源国通貨クラス受益証券および野村マネー マザーファンド受益証券を主要投資対象とします。なお、コマーシャル・ペーパー等の短期有価証券ならびに短期金融商品等に直接投資する場合があります。
	マネージド・フューチャーズ・ディバーシファイド・ファンドー資源国通貨クラス	世界各国の債券先物取引、株価指数先物取引、金利先物取引、商品先物取引および為替予約取引等を主要取引対象とします。
	野村マネー マザーファンド	本邦通貨表示の短期有価証券を主要投資対象とします。
運用方法	世界各国の債券先物取引、株価指数先物取引、金利先物取引、商品先物取引および為替予約取引等を主要取引対象とするマネージド・フューチャーズ・ディバーシファイド・ファンドー資源国通貨クラス受益証券および野村マネー マザーファンド受益証券を主要投資対象とします。信託財産の成長を図ることを目的として積極的な運用を行なうことを基本とします。	
分配方針	毎決算時に、原則として、配当等収益等を中心に安定分配を行なうことを基本とします。ただし、基準価額水準等によっては、売買益等が中心となる場合や安定分配とならない場合があります。なお、毎年3月および9月の決算時には、基準価額水準等を勘案し、安定分配相当額のほか、分配原資の範囲内で委託者が決定する額を付加して分配する場合があります。留保益の運用については、特に制限を設けず、元本部分と同一の運用を行ないます。「原則として、配当等収益等を中心に安定分配を行なう」方針としていますが、これは、運用による収益が安定したものになることや基準価額が安定的に推移すること等を示唆するものではありません。	

※店頭デリバティブ取引に関する国際的な規制強化について

店頭デリバティブ取引等の金融取引に関して、国際的に規制の強化が行なわれており、ファンドが実質的に活用する当該金融取引が当該規制強化等の影響を受け、当該金融取引を行なうための担保として現金等を提供する必要がある場合があります。その場合、追加的に現金等を保有するため、ファンドの実質的な主要投資対象の組入比率が下がり、高位に組入れた場合に期待される投資効果が得られないことが想定されます。また、その結果として、実質的な主要投資対象を高位に組入れた場合と比べてファンドのパフォーマンスが悪化する場合があります。

(参考情報)

○当ファンドと代表的な資産クラスとの騰落率の比較



(単位:%)

	当ファンド	日本株	先進国株	新興国株	日本国債	先進国債	新興国債
最大値	46.1	42.1	59.8	62.7	5.4	7.9	21.5
最小値	△ 21.1	△ 16.0	△ 12.4	△ 19.4	△ 5.5	△ 6.1	△ 8.8
平均値	10.3	6.5	14.8	5.6	△ 0.5	2.9	3.2

(注) 全ての資産クラスが当ファンドの投資対象とは限りません。

(注) 2018年9月から2023年8月の5年間の各月末における1年間の騰落率の最大値・最小値・平均値を表示したものです。

(注) 決算日に対応した数値とは異なります。

(注) 当ファンドは分配金再投資基準価額の騰落率です。

《代表的な資産クラスの指数》

日本株：東証株価指数 (TOPIX) (配当込み)

先進国株：MSCI-KOKUSAI 指数 (配当込み、円ベース)

新興国株：MSCI エマージング・マーケット・インデックス (配当込み、円ベース)

日本国債：NOMURA-BPI 国債

先進国債：FTSE 世界国債インデックス (除く日本、ヘッジなし・円ベース)

新興国債：JPモルガン・ガバメント・ボンド・インデックス-エマージング・マーケット・グローバル・ディバーシファイド(円ベース)

※各指数についての説明は、後述の「代表的な資産クラスとの騰落率の比較に用いた指数について」をご参照ください。

(注) 海外の指数は、為替ヘッジなしによる投資を想定して、円換算しております。

当ファンドのデータ

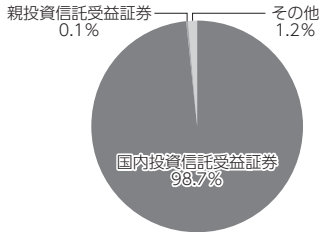
組入資産の内容

(2023年9月25日現在)

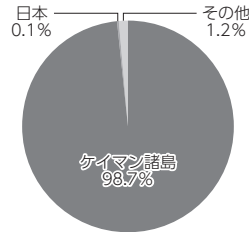
○組入上位ファンド

銘柄名	第149期末
	%
マネージド・フューチャーズ・ディバーシファイド・ファンドー資源国通貨クラス	98.7
野村マネー マザーファンド	0.1
組入銘柄数	2銘柄

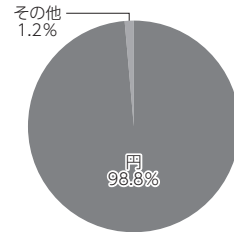
○資産別配分



○国別配分



○通貨別配分



- (注) 比率は純資産総額に対する割合です。資産の状況等によっては合計が100%とならない場合があります。
 (注) 国別配分は、原則として発行国(地域)もしくは投資国(地域)を表示しております。
 (注) 組入銘柄に関する詳細な情報は、運用報告書(全体版)に記載しております。
 (注) その他にはコール・ローン等を含む場合があります。
 (注) 国内投資信託受益証券には外国籍(邦貨建)の受益証券を含めております。

純資産等

項目	第144期末	第145期末	第146期末	第147期末	第148期末	第149期末
	2023年4月24日	2023年5月23日	2023年6月23日	2023年7月24日	2023年8月23日	2023年9月25日
純資産総額	953,808,302円	980,900,443円	1,085,510,795円	1,007,488,321円	1,035,475,710円	1,062,085,648円
受益権総口数	949,492,798口	949,629,922口	947,628,377口	926,887,573口	923,368,809口	923,570,506口
1万口当たり基準価額	10,045円	10,329円	11,455円	10,870円	11,214円	11,500円

(注) 当作成期間中(第144期~第149期)における追加設定元本額は958,543円、同解約元本額は30,618,378円です。

組入上位ファンドの概要

マネージド・フューチャーズ・ディバースファイド・ファンドー資源国通貨クラス

作成時点において、入手可能な直前計算期間の年次報告書をもとに作成いたしております。
運用経過等に関する詳細な内容につきましては、運用報告書(全体版)に記載しております。

【純資産価格の推移】

(2021年7月1日～2022年6月30日)



(注) 分配金を分配時に再投資したもとして計算しております。

【1万口当たりの費用明細】

(2021年7月1日～2022年6月30日)

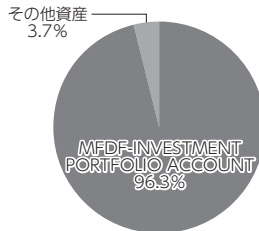
当該期間の1万口当たりの費用明細については開示されていないため、掲載しておりません。

【組入上位銘柄】


(2022年6月30日現在)

	銘柄名	業種/種別等	通貨	国(地域)	比率 %
1	MFDF-INVESTMENT PORTFOLIO ACCOUNT	その他	米ドル	ケイマン諸島	96.3
	組入銘柄数		1銘柄		


【資産別配分】



【国別配分】



【通貨別配分】



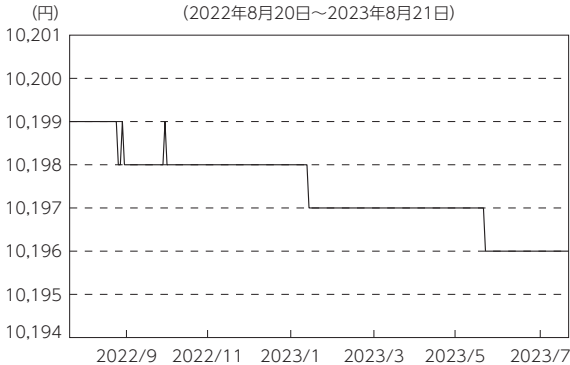
(注) 比率は純資産総額に対する割合です。資産の状況等によっては合計が100%とならない場合があります。
 (注) 国(地域)および国別配分は、原則として発行国(地域)もしくは投資国(地域)を表示しております。
 (注) 組入銘柄に関する詳細な情報は、運用報告書(全体版)に記載しております。
 (注) その他にはコール・ローン等を含む場合があります。

野村マネー マザーファンド

運用経過等に関する詳細な内容につきましては、運用報告書(全体版)に記載しております。

【基準価額の推移】

(2022年8月20日～2023年8月21日)



【1万口当たりの費用明細】

(2022年8月20日～2023年8月21日)

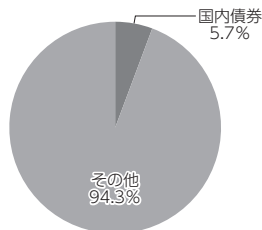
該当事項はございません。

【組入上位10銘柄】

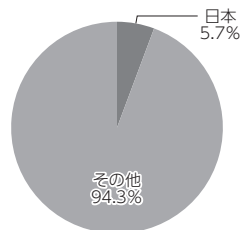
(2023年8月21日現在)

	銘柄名	業種/種別等	通貨	国(地域)	比率
1	三井住友ファイナンス&リース 第21回社債間限定同順位特約付	社債	円	日本	1.5%
2	大阪府 公募(5年)第155回	地方債	円	日本	1.5%
3	京都府 公募平成25年度第7回	地方債	円	日本	1.3%
4	日本高速道路保有・債務返済機構債券 政府保証債第200回	特殊債	円	日本	0.5%
5	福岡県 公募平成25年度第4回	地方債	円	日本	0.3%
6	地方公共団体金融機構債券 第54回	特殊債	円	日本	0.1%
7	愛知県 公募平成25年度第15回	地方債	円	日本	0.1%
8	東京都 公募第724回	地方債	円	日本	0.1%
9	西日本高速道路 第47回	特殊債	円	日本	0.1%
10	-	-	-	-	-
組入銘柄数			9銘柄		

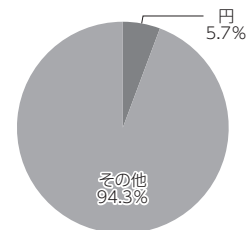
【資産別配分】



【国別配分】



【通貨別配分】



(注) 比率は純資産総額に対する割合です。資産の状況等によっては合計が100%とならない場合があります。
 (注) 国(地域)および国別配分は、原則として発行国(地域)もしくは投資国(地域)を表示しております。
 (注) 組入銘柄に関する詳細な情報は、運用報告書(全体版)に記載しております。
 (注) その他にはコール・ローン等を含む場合があります。

<代表的な資産クラスとの騰落率の比較に用いた指数について>

○東証株価指数 (TOPIX) (配当込み)

東証株価指数 (TOPIX) (配当込み) の指数値及び東証株価指数 (TOPIX) (配当込み) に係る標章又は商標は、株式会社 J P X 総研又は株式会社 J P X 総研の関連会社 (以下「J P X」という。) の知的財産であり、指数の算出、指数値の公表、利用など東証株価指数 (TOPIX) (配当込み) に関するすべての権利・ノウハウ及び東証株価指数 (TOPIX) (配当込み) に係る標章又は商標に関するすべての権利は J P X が有します。J P X は、東証株価指数 (TOPIX) (配当込み) の指数値の算出又は公表の誤謬、遅延又は中断に対し、責任を負いません。本商品は、J P X により提供、保証又は販売されるものではなく、本商品の設定、販売及び販売促進活動に起因するいかなる損害に対しても J P X は責任を負いません。

○MSCI-KOKUSAI 指数 (配当込み、円ベース)

○MSCI エマージング・マーケット・インデックス (配当込み、円ベース)

MSCI-KOKUSAI 指数 (配当込み、円ベース)、MSCI エマージング・マーケット・インデックス (配当込み、円ベース) は、MSCI が開発した指数です。同指数に対する著作権、知的財産権その他一切の権利は MSCI に帰属します。また MSCI は、同指数の内容を変更する権利および公表を停止する権利を有しています。

○NOMURA-BPI 国債

NOMURA-BPI 国債の知的財産権は、野村フィデューシャリー・リサーチ&コンサルティング株式会社に帰属します。なお、野村フィデューシャリー・リサーチ&コンサルティング株式会社は、NOMURA-BPI 国債の正確性、完全性、信頼性、有用性を保証するものではなく、NOMURA-BPI 国債を用いて行なわれる野村アセットマネジメント株式会社の事業活動、サービスに関し一切責任を負いません。

○FTSE 世界国債インデックス (除く日本、ヘッジなし・円ベース)

FTSE 世界国債インデックス (除く日本、ヘッジなし・円ベース) は、FTSE Fixed Income LLC により運営され、世界主要国の国債の総合収益率を各市場の時価総額で加重平均した債券インデックスです。同指数は FTSE Fixed Income LLC の知的財産であり、指数に関するすべての権利は FTSE Fixed Income LLC が有しています。

○JP モルガン・ガバメント・ボンド・インデックス-エマージング・マーケット・グローバル・ディバーシファイド (円ベース)

「JP モルガン・ガバメント・ボンド・インデックス-エマージング・マーケット・グローバル・ディバーシファイド (円ベース)」(ここでは「指数」とよびます) についてここに提供された情報は、指数のレベルも含め、但しそれに限定することなく、情報としてのみ使用されるものであり、金融商品の売買を勧誘、何らかの売買の公式なコンファメーション、或いは指数に関連する何らかの商品の価値や値段を決めるものでもありません。また、投資戦略や税金における会計アドバイスを法的に推奨するものでもありません。ここに含まれる市場価格、データ、その他の情報は確かなものと考えられますが、JPMorgan Chase & Co. 及びその子会社 (以下、JPM) がその完全性や正確性を保証するものではありません。含まれる情報は通知なしに変更されることがあります。過去のパフォーマンスは将来のリターンを示唆するものではありません。本資料に含まれる発行体の金融商品について、JPM やその従業員がロング・ショート両方を含めてポジションを持ったり、売買を行ったり、またはマーケットメイクを行ったりすることがあり、また、発行体の引受人、プレースメント・エージェンシー、アドバイザー、または貸主になっている可能性もあります。米国の J.P. Morgan Securities LLC (ここでは「JPMSLLC」と呼びます) (「指数スポンサー」) は、指数に関する証券、金融商品または取引 (ここでは「プロダクト」と呼びます) についての援助、保障または販売促進を行いません。証券或いは金融商品全般、或いは特にプロダクトへの投資の推奨について、また金融市場における投資機会を指数に連動させる或いはそれを目的とする推奨の可否について、指数スポンサーは一切の表明または保証、或いは伝達または示唆を行なうものではありません。指数スポンサーはプロダクトについての管理、マーケティング、トレーディングに関する義務または法的責任を負いません。指数は信用できると考えられる情報によって算出されていますが、その完全性や正確性、また指数に付随する情報について保証するものではありません。指数は指数スポンサーが保有する財産であり、その財産権はすべて指数スポンサーに帰属します。

JPMSLLC は NASD, NYSE, SIPC の会員です。JPMorgan は JP Morgan Chase Bank, NA, JPSI, J.P. Morgan Securities PLC., またはその関係会社が投資銀行業務を行なう際に使用する名称です。

(出所：株式会社野村総合研究所、FTSE Fixed Income LLC 他)