

野村グローバルボンド投信 Fコース

追加型投信／海外／資産複合

交付運用報告書

第108期(決算日2023年9月6日) 第109期(決算日2023年10月6日) 第110期(決算日2023年11月6日)
第111期(決算日2023年12月6日) 第112期(決算日2024年1月9日) 第113期(決算日2024年2月6日)

作成対象期間(2023年8月8日～2024年2月6日)

| 第113期末(2024年2月6日) | |
|-------------------|----------|
| 基準価額 | 8,105円 |
| 純資産総額 | 1,417百万円 |
| 第108期～第113期 | |
| 騰落率 | 10.7% |
| 分配金(税込み)合計 | 120円 |

(注) 騰落率は分配金(税込み)を分配時に再投資したものとみなして計算したもので、小数点以下第2位を四捨五入して表示しております。

(注) 純資産総額の単位未満は切捨てて表示しております。

- 交付運用報告書は、運用報告書に記載すべき事項のうち重要なものを記載した書面です。その他の内容については、運用報告書(全体版)に記載しております。
- 当ファンドは、投資信託約款において運用報告書(全体版)に記載すべき事項を、電磁的方法によりご提供することができる旨を定めております。運用報告書(全体版)は、野村アセットマネジメントのホームページで閲覧・ダウンロードしていただけます。
- 運用報告書(全体版)は、受益者の方からのご請求により交付されます。交付をご請求される方は、販売会社までお問い合わせください。

<運用報告書(全体版)の閲覧・ダウンロード方法>

右記ホームページを開く

⇒「ファンド検索」にファンド名を入力しファンドを選択

⇒ファンド詳細ページから「運用報告書(全体版)」を選択

受益者のみなさまへ

平素は格別のご愛顧を賜り、厚く御礼申し上げます。

当ファンドは、ノムラ・マルチ・マネージャーズ・ファンド・グローバル・ボンド・CRSクラス受益証券および野村マネー・マザー・ファンド受益証券への投資を通じて、主として高利回り事業債(ハイ・イールド債)を含む世界の債券および米ドル建ての企業向け貸付債権(バンクローン)に実質的に投資を行ない、高水準のインカムゲインの確保と中長期的な信託財産の成長を図ることを目指します。

ここに、当作成対象期間の運用状況等についてご報告申し上げます。

なお、当ファンドは、運用開始以来永らくご愛顧いただきましたが、2024年8月6日に信託期間満了となります。

今後とも一層のお引立てを賜りますよう、お願い申し上げます。

野村アセットマネジメント

東京都江東区豊洲二丁目2番1号



サポートダイヤル 0120-753104

(受付時間) 営業日の午前9時～午後5時

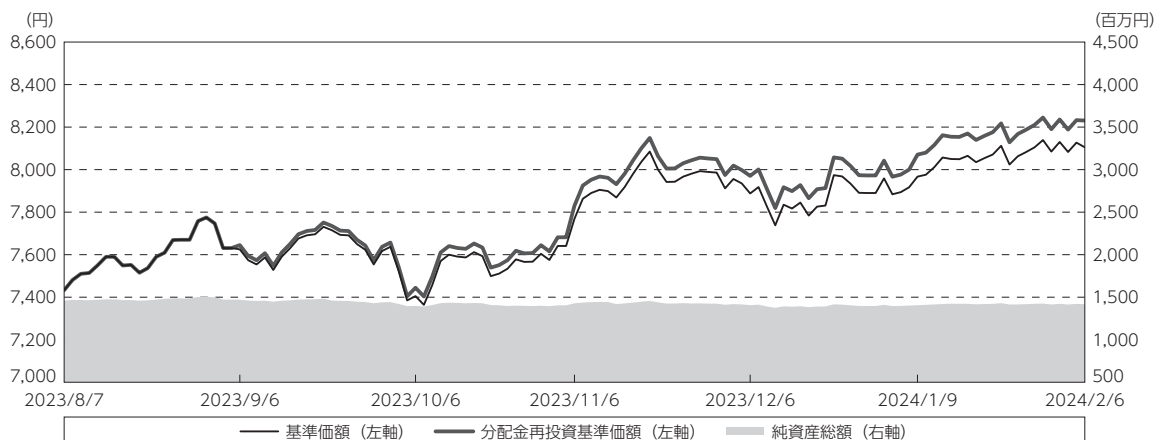


ホームページ <http://www.nomura-am.co.jp/>

運用経過

作成期間中の基準価額等の推移

(2023年8月8日～2024年2月6日)



第108期首：7,433円

第113期末：8,105円 (既払分配金(税込み)：120円)

騰落率：10.7% (分配金再投資ベース)

(注) 分配金再投資基準価額は、分配金(税込み)を分配時に再投資したものとみなして計算したもので、ファンド運用の実質的なパフォーマンスを示すものです。作成期首(2023年8月7日)の値が基準価額と同一となるように指数化しております。

(注) 分配金を再投資するかどうかについてはお客様がご利用のコースにより異なります。また、ファンドの購入価額により課税条件も異なります。したがって、個々のお客様の損益の状況を示すものではありません。

(注) 上記騰落率は、小数点以下第2位を四捨五入して表示しております。

○基準価額の主な変動要因

基準価額は、当作成期首7,433円から当作成期末には8,105円となりました。

- ・実質的に投資している、高利回り事業債(ハイ・イールド債)を含む世界の債券^{*1}および米ドル建ての企業向け貸付債権(バンクローン)からのインカムゲイン(利子収入)
- ・実質的に投資している、高利回り事業債(ハイ・イールド債)を含む世界の債券および米ドル建ての企業向け貸付債権(バンクローン)からのキャピタルゲイン(またはロス)(価格変動損益)
- ・円/投資対象資産にかかる通貨、円/選定通貨^{*2}の為替変動

※1 国債、政府機関債、国際機関債、社債など。ハイ・イールド債のほか、新興国の政府、政府機関もしくは企業の発行する債券(現地通貨建てを含みます。)等を含みます。

※2 選定通貨は、投資対象とする外国投資信託の投資顧問会社が選定した通貨を指します。

1万口当たりの費用明細

(2023年8月8日～2024年2月6日)

| 項 目 | 第108期～第113期 | | 項 目 の 概 要 |
|------------------------|-------------|------------|--|
| | 金 額 | 比 率 | |
| (a) 信託報酬 | 円 43 | % 0.550 | (a) 信託報酬＝作成期間の平均基準価額×信託報酬率 |
| (投信会社) | (7) | (0.094) | ファンドの運用とそれに伴う調査、受託会社への指図、法定書面等の作成、基準価額の算出等 |
| (販売会社) | (34) | (0.440) | 購入後の情報提供、運用報告書等各種書類の送付、口座内でのファンドの管理および事務手続き等 |
| (受託会社) | (1) | (0.016) | ファンドの財産の保管・管理、委託会社からの指図の実行等 |
| (b) その他費用 | 0 | 0.001 | (b) その他費用＝作成期間のその他費用÷作成期間の平均受益権口数 |
| (監査費用) | (0) | (0.001) | 監査費用は、監査法人等に支払うファンドの監査に係る費用 |
| 合 計 | 43 | 0.551 | |
| 作成期間の平均基準価額は、7,809円です。 | | | |

(注) 作成期間の費用（消費税等のかかるものは消費税等を含む）は、追加・解約により受益権口数に変動があるため、簡便法により算出した結果です。

(注) 各金額は項目ごとに円未満は四捨五入してあります。

(注) その他費用は、このファンドが組み入れているマザーファンドが支払った金額のうち、当ファンドに対応するものを含みます。

(注) 各項目の費用は、このファンドが組み入れている投資信託証券（マザーファンドを除く。）が支払った費用を含みません。

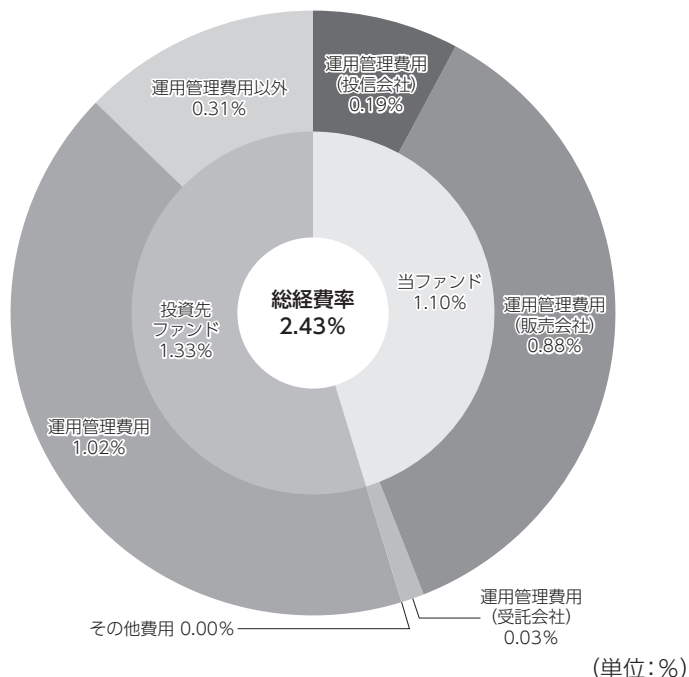
(注) 当該投資信託証券の直近の計算期末時点における「1万口当たりの費用明細」が取得できるものについては「組入上位ファンドの概要」に表示することとしております。

(注) 各比率は1万口当たりのそれぞれの費用金額（円未満の端数を含む）を作成期間の平均基準価額で除して100を乗じたもので、項目ごとに小数第3位未満は四捨五入してあります。

(参考情報)

○総経費率

当作成期中の運用・管理にかかった費用の総額（原則として、募集手数料、売買委託手数料及び有価証券取引税を除く。）を作成期中の平均受益権口数に作成期中の平均基準価額（1口当たり）を乗じた数で除した総経費率（年率）は2.43%です。



| | |
|----------------------|------|
| 総経費率(①+②+③) | 2.43 |
| ①当ファンドの費用の比率 | 1.10 |
| ②投資先ファンドの運用管理費用の比率 | 1.02 |
| ③投資先ファンドの運用管理費用以外の比率 | 0.31 |

(注) 当ファンドの費用は1万口当たりの費用明細において用いた簡便法により算出したものです。

(注) 各費用は、原則として、募集手数料、売買委託手数料および有価証券取引税を含みません。

(注) 各比率は、年率換算した値です。

(注) 投資先ファンドとは、当ファンドが組み入れている投資信託証券等（マザーファンドを除く。）です。

(注) 当ファンドの費用は、マザーファンドが支払った費用を含み、投資先ファンドが支払った費用を含みません。

(注) 当ファンドのその他費用には、監査法人等に支払うファンドの監査に係る費用が含まれます。

(注) 当ファンドの費用と投資先ファンドの費用は、計上された期間が異なる場合があります。

(注) 投資先ファンドの純資産総額等によっては、投資先ファンドの運用管理費用以外の比率が高まる場合があります。

(注) 投資先ファンドの費用は、交付運用報告書作成時点において、委託会社が知りうる情報をもとに作成しています。

(注) 上記の前提条件で算出したものです。このため、これらの値はあくまでも参考であり、実際に発生した費用の比率とは異なります。

最近5年間の基準価額等の推移

(2019年2月6日～2024年2月6日)



(注) 分配金再投資基準価額は、分配金(税込み)を分配時に再投資したものとみなして計算したもので、ファンド運用の実質的なパフォーマンスを示すものです。2019年2月6日の値が基準価額と同一となるように指数化しております。

(注) 分配金を再投資するかどうかについてはお客様がご利用のコースにより異なります。また、ファンドの購入価額により課税条件も異なります。したがって、個々のお客様の損益の状況を示すものではありません。

| | 2019年2月6日 決算日 | 2020年2月6日 決算日 | 2021年2月8日 決算日 | 2022年2月7日 決算日 | 2023年2月6日 決算日 | 2024年2月6日 決算日 |
|-------------------|------------------|------------------|------------------|------------------|------------------|------------------|
| 基準価額 (円) | 6,632 | 6,508 | 5,515 | 6,013 | 6,577 | 8,105 |
| 期間分配金合計(税込み) (円) | — | 480 | 380 | 240 | 240 | 240 |
| 分配金再投資基準価額騰落率 (%) | — | 5.7 | △ 8.7 | 13.6 | 13.5 | 27.3 |
| 純資産総額 (百万円) | 3,805 | 2,650 | 1,802 | 1,567 | 1,440 | 1,417 |

(注) 上記騰落率は、小数点以下第2位を四捨五入して表示しております。

(注) 純資産総額の単位未満は切捨てて表示しております。

(注) 騰落率は1年前の決算応当日との比較です。

(注) 当ファンドは、主として外国籍ファンドに投資するファンド・オブ・ファンズであり、値動きを表す適切な指数が存在しないため、ベンチマーク等はありません。

投資環境

(2023年8月8日～2024年2月6日)

<ハイ・イールド債券市場>

米国ハイ・イールド債券市場は、当作成期間では上昇しました（トータルリターン・現地通貨ベース）。FRB（米連邦準備制度理事会）の金融引き締め政策が停止され、今後の利下げ政策への期待が強まったことから、短期債を中心に米国金利が低下（価格は上昇）して、米国株式市場が上昇するなどリスクセンチメント（市場心理）の改善を背景に、米国ハイ・イールド債券市場は上昇しました。

<バンクローン市場>

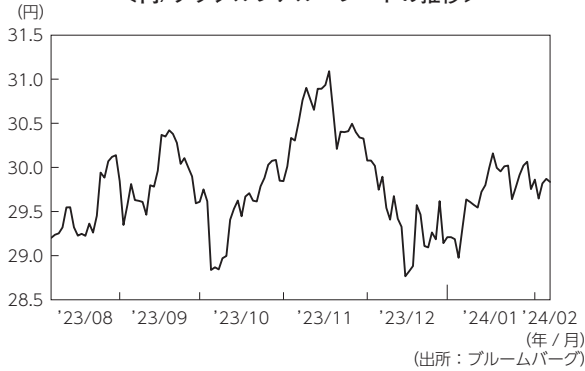
米国バンクローン市場は、当作成期間では上昇しました（トータルリターン・現地通貨ベース）。FRBによる金融引き締め政策は終了したものの、今後も短期金利は高水準での推移が予想されることから、変動金利資産であるバンクローン市場は堅調な展開となりました。

<為替レート>

米国では、CPI（消費者物価指数）などの物価関連指標が落ち着いて推移し、FRBの利上げサイクルの終了と2024年の利下げ開始が意識されたことで、新興国通貨は下支えされ対円で上昇しました。

メキシコでは、積極的な金融引き締めを断行しインフレ率は着実に鈍化しました。高い実質金利が評価される一方で、「ニアショアリング」を通じたメキシコ経済への好影響が期待され、メキシコペソは対円で上昇しました。

<円/ブラジルレアル レートの推移>



<円/ポーランドズロチ レートの推移>



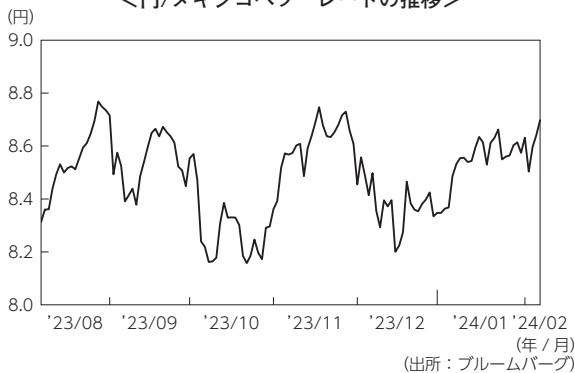
<円/南アフリカランド レートの推移>



<円/インドルピー レートの推移>



<円/メキシコペソ レートの推移>



当ファンドのポートフォリオ

(2023年8月8日～2024年2月6日)

[野村グローバルボンド投信 Fコース (米ドル売り選定通貨買い 毎月分配型)]

〔ノムラ・マルチ・マネージャーズ・ファンドーグローバル・ボンドーCRSクラス〕 受益証券および〔野村マネー マザーファンド〕 受益証券を主要投資対象とし、投資の中心とする〔ノムラ・マルチ・マネージャーズ・ファンドーグローバル・ボンドーCRSクラス〕 受益証券への投資比率は、概ね高位を維持しました。

[ノムラ・マルチ・マネージャーズ・ファンドーグローバル・ボンドーCRSクラス]

主要投資対象である〔ノムラ・マルチ・マネージャーズ・ファンドーグローバル・ボンド〕 のポートフォリオにおける信用格付け別比率については、当作成期末現在で、AAA格0.0%、AA格0.3%、A格1.6%、BBB格12.3%、BB格25.1%、B格42.4%、CCC格以下および無格付18.3%となりました。

*格付はS&P社あるいはムーディーズ社のいずれかの格付機関の低い方の格付によります。格付がない場合は副投資顧問会社が同等の信用度を有すると判断した格付によります。

なお、JPモルガン・ガバメント・ボンド・インデックス・ブロードおよびJPモルガン・ガバメント・ボンド・インデックス・エマージング・マーケット・ブロード構成国の通貨の中から、金利水準、ファンダメンタルズ（基礎的諸条件）、流動性等を考慮し、相対的に金利が高い5つの通貨を選定し、外国為替予約取引、為替先渡取引、直物為替先渡取引等を活用し、原則として実質的に米ドルを売り各選定通貨を買う為替取引を行ないました。選定通貨は定期的に見直しを行ないました。当作成期末時点ではブラジルレアル、ポーランドズロチ、南アフリカランド、インドルピー、メキシコペソを選定しています。

JPモルガン・ガバメント・ボンド・インデックス・ブロードおよびJPモルガン・ガバメント・ボンド・インデックス・エマージング・マーケット・ブロードは、J.P.Morgan Securities LLCが公表している、現地通貨建ての世界主要国の債券、現地通貨建ての新興国の債券をそれぞれ対象としたインデックスであり、その著作権および知的財産権は同社に帰属します。

[野村マネー マザーファンド]

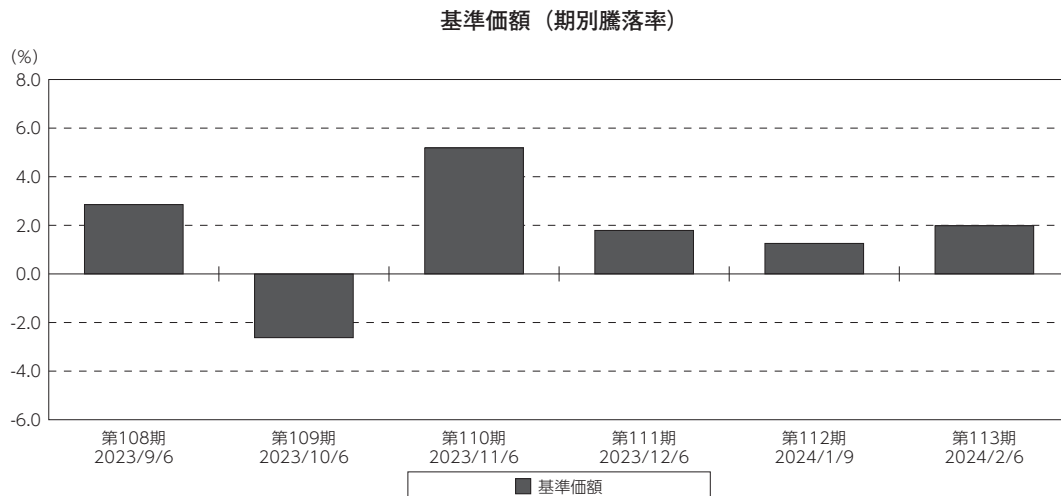
残存1年以内の公社債等の短期有価証券への投資を行ない、あわせてコール・ローン等で運用を行うことで流動性の確保を図りました。

当ファンドのベンチマークとの差異

(2023年8月8日～2024年2月6日)

当ファンドは、主として外国籍ファンドに投資するファンド・オブ・ファンズであり、値動きを表す適切な指数が存在しないため、ベンチマーク等はありません。

グラフは、作成期間中の当ファンドの期別基準価額騰落率です。



(注) 基準価額の騰落率は分配金込みです。

分配金

(2023年8月8日～2024年2月6日)

収益分配については、期毎の分配原資の範囲内で、原則として、利子・配当等収益等を勘案して、決定しました。

留保益の運用については、特に制限を設けず、元本部分と同一の運用を行いません。

○分配原資の内訳

(単位:円、1万口当たり・税込み)

| 項目 | 第108期 | 第109期 | 第110期 | 第111期 | 第112期 | 第113期 |
|-----------|-------------------------|--------------------------|---------------------------|---------------------------|--------------------------|--------------------------|
| | 2023年8月8日～ 2023年9月6日 | 2023年9月7日～ 2023年10月6日 | 2023年10月7日～ 2023年11月6日 | 2023年11月7日～ 2023年12月6日 | 2023年12月7日～ 2024年1月9日 | 2024年1月10日～ 2024年2月6日 |
| 当期分配金 | 20 | 20 | 20 | 20 | 20 | 20 |
| (対基準価額比率) | 0.262% | 0.269% | 0.257% | 0.253% | 0.250% | 0.246% |
| 当期の収益 | 20 | 20 | 20 | 20 | 20 | 20 |
| 当期の収益以外 | — | — | — | — | — | — |
| 翌期繰越分配対象額 | 5,067 | 5,094 | 5,127 | 5,158 | 5,188 | 5,219 |

(注) 対基準価額比率は当期分配金(税込み)の期末基準価額(分配金込み)に対する比率であり、ファンドの収益率とは異なります。

(注) 当期の収益、当期の収益以外は小数点以下切捨てで算出しているため合計が当期分配金と一致しない場合があります。

今後の運用方針

[野村グローバルボンド投信 Fコース (米ドル売り選定通貨買い 毎月分配型)]

[ノムラ・マルチ・マネージャーズ・ファンドーグローバル・ボンドーCRSクラス] 受益証券および [野村マネー マザーファンド] 受益証券を主要投資対象とします。通常の場合においては、「ノムラ・マルチ・マネージャーズ・ファンドーグローバル・ボンドーCRSクラス」への投資を中心としますが、投資比率には特に制限は設けず、各投資対象ファンドの収益性および流動性ならびにファンドの資金動向等を勘案のうえ決定することを基本とするものの、その投資比率は、概ね90%以上を目処とします。

[ノムラ・マルチ・マネージャーズ・ファンドーグローバル・ボンドーCRSクラス]

高利回り事業債（ハイ・イールド債）を含む世界の債券および米ドル建ての企業向け貸付債権（バンクローン）を実質的な主要投資対象とし、高水準のインカムゲインの確保と中長期的な信託財産の成長を図ることを目指します。

通貨の選択にあたっては、原則として、JPモルガン・ガバメント・ボンド・インデックス・ブロードおよびJPモルガン・ガバメント・ボンド・インデックス・エマージング・マーケット・ブロード構成国の通貨の中から、金利水準、ファンダメンタルズ、流動性等を考慮し、相対的に金利が高い5つの通貨を選定することを基本とします。選定通貨は、定期的に（原則、毎月）見直すこととします。

なお、当ファンドは証拠金規制に則り、規制対象取引の評価損益について取引の相手方と証拠金の授受を行なう場合があります。

[野村マネー マザーファンド]

残存1年以内の公社債やコマーシャル・ペーパー等の短期有価証券への投資を行ない、あわせてコール・ローン等で運用を行なうことで流動性の確保を図って運用いたします。

日本銀行によるマイナス金利政策のもと、主要な投資対象となる公社債の利回りや余資運用の際のコール・ローンの金利もマイナスとなるなか、マイナス利回りの資産への投資等を通じて、基準価額が下落することが想定されますのでご注意ください。

今後とも引き続きご愛顧賜りますよう、よろしくお願いいたします。

お知らせ

該当事項はございません。

当ファンドの概要

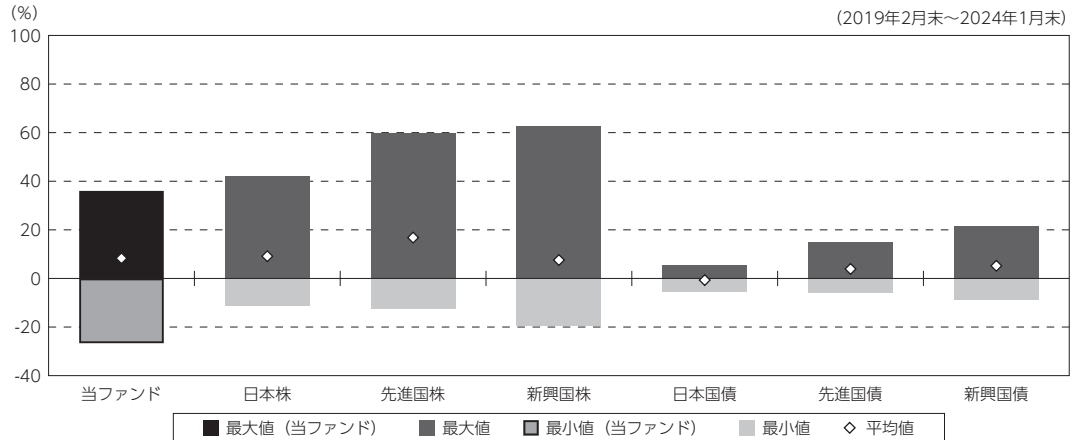
| | | |
|--------|--|--|
| 商品分類 | 追加型投信／海外／資産複合 | |
| 信託期間 | 2014年8月11日から2024年8月6日までです。 | |
| 運用方針 | 円建ての外国投資信託であるノムラ・マルチ・マネージャーズ・ファンドグローバル・ボンドーCRSクラス受益証券および円建ての国内籍の投資信託である野村マネー マザーファンド受益証券への投資を通じて、高利回り事業債（ハイ・イールド債）を含む世界の債券および米ドル建ての企業向け貸付債権（バンクローン）を実質的な主要投資対象とし、高水準のインカムゲインの確保と中長期的な信託財産の成長を図ることを目指します。各受益証券への投資比率は、通常の状態においては、ノムラ・マルチ・マネージャーズ・ファンドグローバル・ボンドーCRSクラス受益証券への投資を中心としますが、特に制限は設けず、各投資対象ファンドの収益性および流動性ならびに当ファンドの資金動向等を勘案のうえ決定します。 | |
| 主要投資対象 | 野村グローバルボンド投信Fコース | ノムラ・マルチ・マネージャーズ・ファンドグローバル・ボンドーCRSクラス受益証券および野村マネー マザーファンド受益証券を主要投資対象とします。なお、コマーシャル・ペーパー等の短期有価証券ならびに短期金融商品等に直接投資する場合があります。 |
| | ノムラ・マルチ・マネージャーズ・ファンドグローバル・ボンドーCRSクラス | 高利回り事業債（ハイ・イールド債）を含む世界の債券および米ドル建ての企業向け貸付債権（バンクローン）を主要投資対象とします。 |
| | 野村マネー マザーファンド | 本邦通貨表示の短期有価証券を主要投資対象とします。 |
| 運用方法 | ノムラ・マルチ・マネージャーズ・ファンドグローバル・ボンドーCRSクラス受益証券および野村マネー マザーファンド受益証券への投資を通じて、主として高利回り事業債（ハイ・イールド債）を含む世界の債券および米ドル建ての企業向け貸付債権（バンクローン）に実質的に投資を行ない、高水準のインカムゲインの確保と中長期的な信託財産の成長を図ることを目指します。 | |
| 分配方針 | 毎決算時に、原則として利子・配当等収益等を中心に分配を行なうことを基本とします。ただし、基準価額水準等によっては、売買益等が中心となる場合があります。なお、市況動向や基準価額水準等によっては、分配金額が大きく変動する場合があります。留保益の運用については、特に制限を設けず、元本部分と同一の運用を行ないます。 | |

※店頭デリバティブ取引に関する国際的な規制強化について

店頭デリバティブ取引等の金融取引に関して、国際的に規制の強化が行なわれており、ファンドが実質的に活用する当該金融取引が当該規制強化等の影響を受け、当該金融取引を行なうための担保として現金等を提供する必要がある場合があります。その場合、追加的に現金等を保有するため、ファンドの実質的な主要投資対象の組入比率が下がり、高位に組入れた場合に期待される投資効果が得られないことが想定されます。また、その結果として、実質的な主要投資対象を高位に組入れた場合と比べてファンドのパフォーマンスが悪化する場合があります。

(参考情報)

○当ファンドと代表的な資産クラスとの騰落率の比較



(単位:%)

| | 当ファンド | 日本株 | 先進国株 | 新興国株 | 日本国債 | 先進国債 | 新興国債 |
|-----|--------|--------|--------|--------|-------|-------|-------|
| 最大値 | 36.0 | 42.1 | 59.8 | 62.7 | 5.4 | 14.8 | 21.5 |
| 最小値 | △ 26.7 | △ 11.4 | △ 12.4 | △ 19.4 | △ 5.5 | △ 6.1 | △ 8.8 |
| 平均値 | 8.3 | 9.1 | 16.8 | 7.6 | △ 0.7 | 3.9 | 5.2 |

(注) 全ての資産クラスが当ファンドの投資対象とは限りません。

(注) 2019年2月から2024年1月の5年間の各月末における1年間の騰落率の最大値・最小値・平均値を表示したものです。

(注) 決算日に対応した数値とは異なります。

(注) 当ファンドは分配金再投資基準価額の騰落率です。

《代表的な資産クラスの指数》

日本株：東証株価指数 (TOPIX) (配当込み)

先進国株：MSCI-KOKUSAI 指数 (配当込み、円ベース)

新興国株：MSCI エマージング・マーケット・インデックス (配当込み、円ベース)

日本国債：NOMURA-BPI 国債

先進国債：FTSE 世界国債インデックス (除く日本、ヘッジなし・円ベース)

新興国債：JPモルガン・ガバメント・ボンド・インデックス・エマージング・マーケット・グローバル・ディバーシファイド (円ベース)

※各指数についての説明は、後述の「代表的な資産クラスとの騰落率の比較に用いた指数について」をご参照ください。

(注) 海外の指数は、為替ヘッジなしによる投資を想定して、円換算しております。

当ファンドのデータ

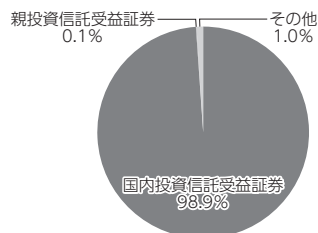
組入資産の内容

(2024年2月6日現在)

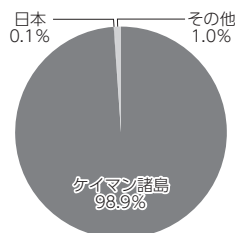
○組入上位ファンド

| 銘柄名 | 第113期末 |
|---------------------------------------|--------|
| | % |
| ノムラ・マルチ・マネージャーズ・ファンド-グローバル・ボンド-CRSクラス | 98.9 |
| 野村マネー マザーファンド | 0.1 |
| 組入銘柄数 | 2銘柄 |

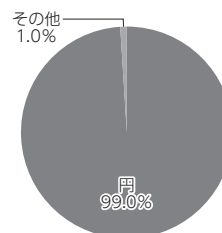
○資産別配分



○国別配分



○通貨別配分



(注) 比率は純資産総額に対する割合です。資産の状況等によっては合計が100%とならない場合があります。

(注) 国別配分は、原則として発行国（地域）もしくは投資国（地域）を表示しております。

(注) 組入銘柄に関する詳細な情報は、運用報告書（全体版）に記載しております。

(注) その他にはコール・ローン等を含む場合があります。

(注) 国内投資信託受益証券には外国籍（邦貨建）の受益証券を含めております。

純資産等

| 項目 | 第108期末 | 第109期末 | 第110期末 | 第111期末 | 第112期末 | 第113期末 |
|------------|----------------|----------------|----------------|----------------|----------------|----------------|
| | 2023年9月6日 | 2023年10月6日 | 2023年11月6日 | 2023年12月6日 | 2024年1月9日 | 2024年2月6日 |
| 純資産総額 | 1,470,356,325円 | 1,397,851,008円 | 1,428,051,135円 | 1,406,542,853円 | 1,407,697,753円 | 1,417,564,562円 |
| 受益権総口数 | 1,928,358,301口 | 1,887,619,590口 | 1,838,131,093口 | 1,783,199,932口 | 1,766,899,888口 | 1,749,060,045口 |
| 1万口当たり基準価額 | 7,625円 | 7,405円 | 7,769円 | 7,888円 | 7,967円 | 8,105円 |

(注) 当作成期間中（第108期～第113期）における追加設定元本額は4,651,861円、同解約元本額は218,861,921円です。

組入上位ファンドの概要

ノムラ・マルチ・マネージャーズ・ファンド・グローバル・ボンド・CRSクラス

作成時点において、入手可能な直前計算期間の年次報告書をもとに作成いたしております。
運用経過等に関する詳細な内容につきましては、運用報告書（全体版）に記載しております。

【純資産価格の推移】

(2022年1月1日～2022年12月31日)



(注) 分配金を分配時に再投資したもとして計算しております。

【1万口当たりの費用明細】

(2022年1月1日～2022年12月31日)

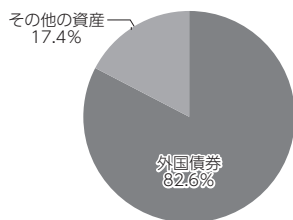
当該期間の1万口当たりの費用明細については開示されていないため、掲載しておりません。

【組入上位10銘柄】

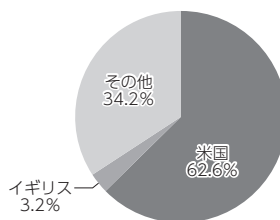
(2022年12月31日現在)

| | 銘柄名 | 業種 / 種別等 | 通貨 | 国 (地域) | 比率 |
|----|--------------------------------|----------|-------|--------|------|
| 1 | TREASURY BILL 0% 15/06/23 | 国債 | 米ドル | 米国 | 2.8% |
| 2 | PHOENIX NE FRN 15/11/28 | バンクローン | 米ドル | 米国 | 1.5% |
| 3 | TREASURY BILL 0% 08/06/23 | 国債 | 米ドル | 米国 | 1.4% |
| 4 | CAESARS RE FRN 23/12/24 | バンクローン | 米ドル | 米国 | 1.1% |
| 5 | MEDLINE BORR INIT FRN 21/10/28 | バンクローン | 米ドル | 米国 | 0.9% |
| 6 | CSC HDGS MARCH FRN 17/07/25 | バンクローン | 米ドル | 米国 | 0.9% |
| 7 | CERIDIAN HCM INIT FRN 04/04/25 | バンクローン | 米ドル | 米国 | 0.9% |
| 8 | IHEARTCOMM FRN 01/05/26 | バンクローン | 米ドル | 米国 | 0.8% |
| 9 | AMERICAN AIRLINES FRN 29/01/27 | バンクローン | 米ドル | 米国 | 0.8% |
| 10 | VERSCEND HOLDING FRN 10/08/25 | バンクローン | 米ドル | 米国 | 0.8% |
| | 組入銘柄数 | | 472銘柄 | | |

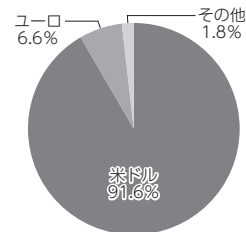
【資産別配分】



【国別配分】



【通貨別配分】



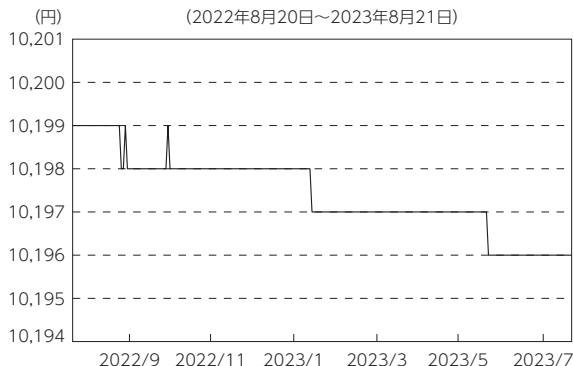
(注) 比率は純資産総額に対する割合です。資産の状況等によっては合計が100%とならない場合があります。
 (注) 国 (地域) および国別配分は、原則として発行国 (地域) もしくは投資国 (地域) を表示しております。
 (注) 組入銘柄に関する詳細な情報は、運用報告書 (全体版) に記載しております。
 (注) その他の資産にはコール・ローン等を含む場合があります。

野村マネー マザーファンド

運用経過等に関する詳細な内容につきましては、運用報告書（全体版）に記載しております。

【基準価額の推移】

(2022年8月20日～2023年8月21日)



【1万口当たりの費用明細】

(2022年8月20日～2023年8月21日)

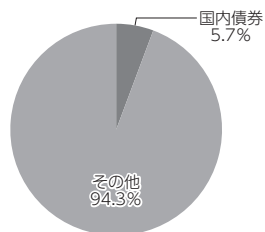
該当事項はございません。

【組入上位 10 銘柄】

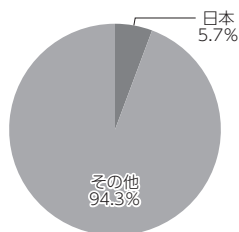
(2023年8月21日現在)

| | 銘柄名 | 業種 / 種別等 | 通貨 | 国 (地域) | 比率 % |
|-------|--------------------------------|----------|-----|--------|------|
| 1 | 三井住友ファイナンス&リース 第21回社債間限定同順位特約付 | 社債 | 円 | 日本 | 1.5 |
| 2 | 大阪府 公募(5年)第155回 | 地方債 | 円 | 日本 | 1.5 |
| 3 | 京都府 公募平成25年度第7回 | 地方債 | 円 | 日本 | 1.3 |
| 4 | 日本高速道路保有・債務返済機構債券 政府保証債第200回 | 特殊債 | 円 | 日本 | 0.5 |
| 5 | 福岡県 公募平成25年度第4回 | 地方債 | 円 | 日本 | 0.3 |
| 6 | 地方公共団体金融機構債券 第54回 | 特殊債 | 円 | 日本 | 0.1 |
| 7 | 愛知県 公募平成25年度第15回 | 地方債 | 円 | 日本 | 0.1 |
| 8 | 東京都 公募第724回 | 地方債 | 円 | 日本 | 0.1 |
| 9 | 西日本高速道路 第47回 | 特殊債 | 円 | 日本 | 0.1 |
| 10 | - | - | - | - | - |
| 組入銘柄数 | | | 9銘柄 | | |

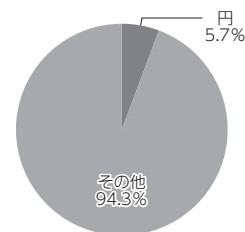
【資産別配分】



【国別配分】



【通貨別配分】



(注) 比率は純資産総額に対する割合です。資産の状況等によっては合計が100%とならない場合があります。

(注) 国 (地域) および国別配分は、原則として発行国 (地域) もしくは投資国 (地域) を表示しております。

(注) 組入銘柄に関する詳細な情報は、運用報告書 (全体版) に記載しております。

(注) その他にはコール・ローン等を含む場合があります。

<代表的な資産クラスとの騰落率の比較に用いた指数について>

○東証株価指数 (TOPIX) (配当込み)

東証株価指数 (TOPIX) (配当込み) の指数値及び東証株価指数 (TOPIX) (配当込み) に係る標章又は商標は、株式会社 J P X 総研又は株式会社 J P X 総研の関連会社 (以下「J P X」という。) の知的財産であり、指数の算出、指数値の公表、利用など東証株価指数 (TOPIX) (配当込み) に関するすべての権利・ノウハウ及び東証株価指数 (TOPIX) (配当込み) に係る標章又は商標に関するすべての権利は J P X が有します。J P X は、東証株価指数 (TOPIX) (配当込み) の指数値の算出又は公表の誤謬、遅延又は中断に対し、責任を負いません。本商品は、J P X により提供、保証又は販売されるものではなく、本商品の設定、販売及び販売促進活動に起因するいかなる損害に対しても J P X は責任を負いません。

○MSCI-KOKUSAI 指数 (配当込み、円ベース)

○MSCI エマージング・マーケット・インデックス (配当込み、円ベース)

MSCI-KOKUSAI 指数 (配当込み、円ベース)、MSCI エマージング・マーケット・インデックス (配当込み、円ベース) は、MSCI が開発した指数です。同指数に対する著作権、知的所有権その他一切の権利は MSCI に帰属します。また MSCI は、同指数の内容を変更する権利および公表を停止する権利を有しています。

○NOMURA-BPI 国債

NOMURA-BPI 国債の知的財産権は、野村フィデューシャリー・リサーチ&コンサルティング株式会社に帰属します。なお、野村フィデューシャリー・リサーチ&コンサルティング株式会社は、NOMURA-BPI 国債の正確性、完全性、信頼性、有用性を保証するものではなく、NOMURA-BPI 国債を用いて行なわれる野村アセットマネジメント株式会社の事業活動、サービスに関し一切責任を負いません。

○FTSE 世界国債インデックス (除く日本、ヘッジなし・円ベース)

FTSE 世界国債インデックス (除く日本、ヘッジなし・円ベース) は、FTSE Fixed Income LLC により運営され、世界主要国の国債の総合収益率を各市場の時価総額で加重平均した債券インデックスです。同指数は FTSE Fixed Income LLC の知的財産であり、指数に関するすべての権利は FTSE Fixed Income LLC が有しています。

○JP モルガン・ガバメント・ボンド・インデックス-エマージング・マーケット・グローバル・ディバーシファイド (円ベース)

「JP モルガン・ガバメント・ボンド・インデックス-エマージング・マーケット・グローバル・ディバーシファイド (円ベース)」(ここでは「指数」とよびます) についてここに提供された情報は、指数のレベルも含め、但しそれに限定することなく、情報としてのみ使用されるものであり、金融商品の売買を勧誘、何らかの売買の公式なコンファメーション、或いは指数に関連する何らかの商品の価値や値段を決めるものでもありません。また、投資戦略や税金における会計アドバイスを法的に推奨するものでもありません。ここに含まれる市場価格、データ、その他の情報は確かなものと考えられますが、JPMorgan Chase & Co. 及びその子会社 (以下、JPM) がその完全性や正確性を保証するものではありません。含まれる情報は通知なしに変更されることがあります。過去のパフォーマンスは将来のリターンを示唆するものではありません。本資料に含まれる発行体の金融商品について、JPM やその従業員がロング・ショート両方を含めてポジションを持ったり、売買を行ったり、またはマーケットメイクを行ったりすることがあり、また、発行体の引受人、プレースメント・エージェンシー、アドバイザー、または貸主になっている可能性もあります。米国の J.P. Morgan Securities LLC (ここでは「JPMSLLC」と呼びます) (「指数スポンサー」) は、指数に関する証券、金融商品または取引 (ここでは「プロダクト」と呼びます) についての援助、保障または販売促進を行いません。証券或いは金融商品全般、或いは特にプロダクトへの投資の推奨について、また金融市場における投資機会を指数に連動させる或いはそれを目的とする推奨の可否について、指数スポンサーは一切の表明または保証、或いは伝達または示唆を行なうものではありません。指数スポンサーはプロダクトについての管理、マーケティング、トレーディングに関する義務または法的責任を負いません。指数は信用できると考えられる情報によって算出されていますが、その完全性や正確性、また指数に付随する情報について保証するものではありません。指数は指数スポンサーが保有する財産であり、その財産権はすべて指数スポンサーに帰属します。

JPMSLLC は NASD, NYSE, SIPC の会員です。JPMorgan は JP Morgan Chase Bank, NA, JPSI, J.P. Morgan Securities PLC., またはその関係会社が投資銀行業務を行なう際に使用する名称です。

(出所：株式会社野村総合研究所、FTSE Fixed Income LLC 他)