

アジア R E I T オープン (毎月分配型)

追加型投信／海外／不動産投信

交付運用報告書

第122期(決算日2023年7月14日)

第123期(決算日2023年8月14日)

第124期(決算日2023年9月14日)

第125期(決算日2023年10月16日)

第126期(決算日2023年11月14日)

第127期(決算日2023年12月14日)

作成対象期間(2023年6月15日～2023年12月14日)

第127期末(2023年12月14日)

基準価額	7,536円
純資産総額	1,230百万円
第122期～第127期	
騰落率	△ 0.3%
分配金(税込み)合計	360円

(注) 騰落率は分配金(税込み)を分配時に再投資したものとみなして計算したもので、小数点以下第2位を四捨五入して表示しております。

(注) 純資産総額の単位未満は切捨てて表示しております。

○交付運用報告書は、運用報告書に記載すべき事項のうち重要なものを記載した書面です。その他の内容については、運用報告書(全体版)に記載しております。

○当ファンドは、投資信託約款において運用報告書(全体版)に記載すべき事項を、電磁的方法によりご提供する旨を定めております。運用報告書(全体版)は、下記の手順にて閲覧・ダウンロードいただけます。

<運用報告書(全体版)の閲覧・ダウンロード方法>

右記URLにアクセス ⇒ ファンド検索機能を利用して該当ファンドのページを表示 ⇒ 運用報告書タブを選択 ⇒ 該当する運用報告書をクリックしてPDFファイルを表示

○運用報告書(全体版)は、受益者の方からのご請求により交付されます。交付をご請求される方は、販売会社までお問い合わせください。

受益者のみなさまへ

平素は格別のご愛顧を賜り、厚くお礼申し上げます。

さて、「アジア R E I T オープン(毎月分配型)」は、2023年12月14日に第127期の決算を行ないました。

当ファンドは、主として、日本を除くアジア諸国の不動産投信に実質的に投資を行ない、信託財産の成長をめざして運用を行ないました。

ここに、当作成対象期間の運用経過等についてご報告申し上げます。

今後とも一層のお引き立てを賜りますようお願い申し上げます。

<642002>

日興アセットマネジメント株式会社

東京都港区赤坂九丁目7番1号
www.nikkoam.com/

当運用報告書に関するお問い合わせ先

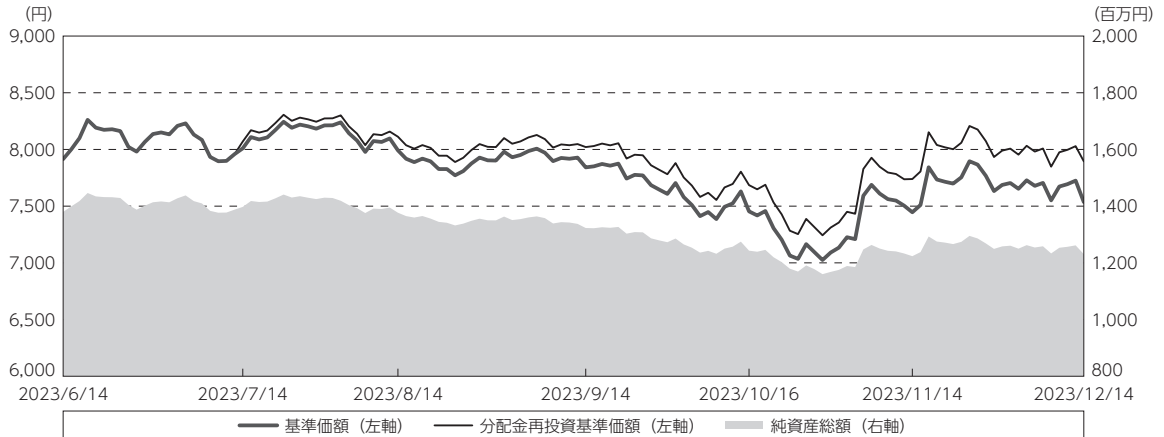
コールセンター 電話番号：0120-25-1404
午前9時～午後5時 土、日、祝・休日は除きます。

●お取引状況等についてはご購入された販売会社にお問い合わせください。

運用経過

作成期間中の基準価額等の推移

(2023年6月15日～2023年12月14日)



- (注) 分配金再投資基準価額は、分配金(税込み)を分配時に再投資したものとみなして計算したもので、ファンド運用の実質的なパフォーマンスを示すものです。
 (注) 分配金を再投資するかどうかについてはお客様がご利用のコースにより異なります。また、ファンドの購入価額により課税条件も異なります。したがって、お客様の損益の状況を示すものではありません。
 (注) 分配金再投資基準価額は、作成期首(2023年6月14日)の値が基準価額と同一となるように指数化しております。
 (注) 上記騰落率は、小数点以下第2位を四捨五入して表示しております。
 (注) 当ファンドの運用方針に対し、適切に比較できる指数が存在しないため、ベンチマークおよび参考指数を設定しておりません。

○基準価額の主な変動要因

当ファンドは、主として、日本を除くアジア諸国・地域の金融商品取引所に上場しているリート（不動産投信）に実質的に投資を行ない、リートの比較的高い分配金収入を安定的に獲得しつつ、中長期的な信託財産の成長をめざして運用を行なっております。当作成期間中における基準価額の主な変動要因は、以下の通りです。

<値上がり要因>

- ・米国連邦準備制度理事会(FRB)が政策金利の誘導目標を据え置いたことを受けて、米国とシンガポールの債券利回りが低下したこと。
- ・「Digital Core REIT (シンガポール)」、「CapitaLand Ascendas REIT (シンガポール)」、「Mapletree Industrial Trust (シンガポール)」、「Fraser's Centrepont Trust (シンガポール)」などの保有銘柄がパフォーマンスにプラスに寄与したこと。

<値下がり要因>

- ・ 中国でコロナ禍後の景気回復ペースが予想を下回るとともに、不動産市場が低迷したこと。
- ・ マクロ経済が減速し、懸念が強まったこと。
- ・ [Link REIT（香港）]、[Fortune REIT（香港）]、[Mapletree Pan Asia Commercial Trust（シンガポール）]、[Fraser's Logistics & Commercial Trust（シンガポール）]などの保有銘柄がパフォーマンスにマイナスに影響したこと。

1万口当たりの費用明細

（2023年6月15日～2023年12月14日）

項 目	第122期～第127期		項 目 の 概 要
	金 額	比 率	
(a) 信 託 報 酬	39	0.495	(a) 信託報酬＝作成期間の平均基準価額×信託報酬率
（ 投 信 会 社 ）	(7)	(0.094)	委託した資金の運用の対価
（ 販 売 会 社 ）	(30)	(0.385)	運用報告書など各種書類の送付、口座内でのファンドの管理、購入後の情報提供などの対価
（ 受 託 会 社 ）	(1)	(0.016)	運用財産の管理、投信会社からの指図の実行の対価
(b) そ の 他 費 用	4	0.050	(b) その他費用＝作成期間のその他費用÷作成期間の平均受益権口数
（ 監 査 費 用 ）	(0)	(0.002)	監査費用は、監査法人等に支払うファンドの監査に係る費用
（ 印 刷 費 用 等 ）	(4)	(0.048)	印刷費用等は、法定開示資料の印刷に係る費用など
合 計	43	0.545	
作成期間の平均基準価額は、7,795円です。			

(注) 作成期間の費用（消費税等のかかるものは消費税等を含む）は、追加・解約により受益権口数に変動があるため、簡便法により算出した結果です。

(注) 各金額は項目ごとに円未満は四捨五入してあります。

(注) その他費用は、このファンドが組み入れている親投資信託が支払った金額のうち、当ファンドに対応するものを含みます。

(注) 当該投資信託証券の直近の計算期末時点における「1万口当たりの費用明細」が取得できるものについては「組入上位ファンドの概要」に表示することとしております。

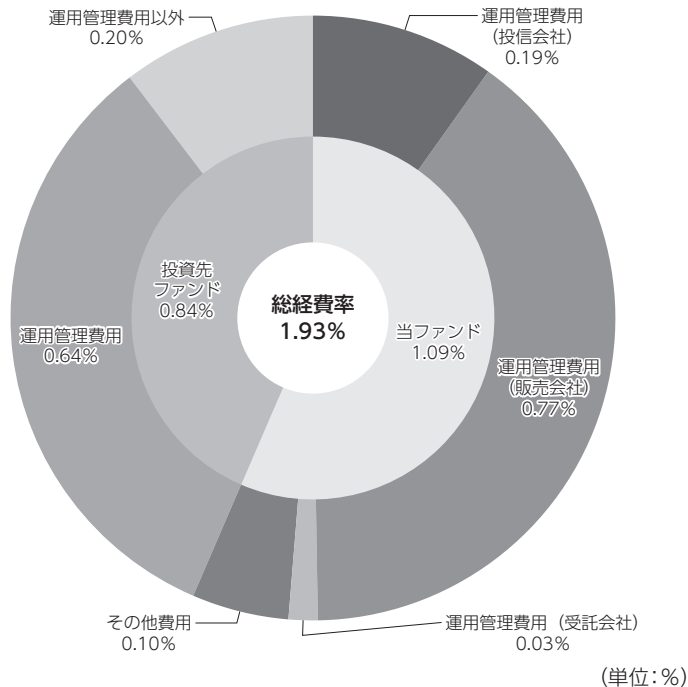
(注) 各比率は1万口当たりのそれぞれの費用金額（円未満の端数を含む）を作成期間の平均基準価額で除して100を乗じたもので、項目ごとに小数第3位未満は四捨五入してあります。

(注) この他にファンドが投資対象とする投資先においても信託報酬等が発生する場合があります。

(参考情報)

○総経費率

作成期間の運用・管理にかかった費用の総額（原則として、募集手数料、売買委託手数料および有価証券取引税を除く。）を作成期間の平均受益権口数に作成期間の平均基準価額（1口当たり）を乗じた数で除した総経費率（年率）は1.93%です。



総経費率(①+②+③)	1.93
①当ファンドの費用の比率	1.09
②投資先ファンドの運用管理費用の比率	0.64
③投資先ファンドの運用管理費用以外の比率	0.20

(注) 当ファンドの費用は1万口当たりの費用明細において用いた簡便法により算出したものです。

(注) 各費用は、原則として、募集手数料、売買委託手数料および有価証券取引税を含みません。

(注) 「その他費用」には保管費用が含まれる場合があります。なお、「その他費用」の内訳は「1万口当たりの費用明細」にてご確認いただけますが、期中の費用の総額と年率換算した値は一致しないことがあります。

(注) 各比率は、年率換算した値です。

(注) 投資先ファンドとは、当ファンドが組み入れている投資信託証券（親投資信託を除く。）です。

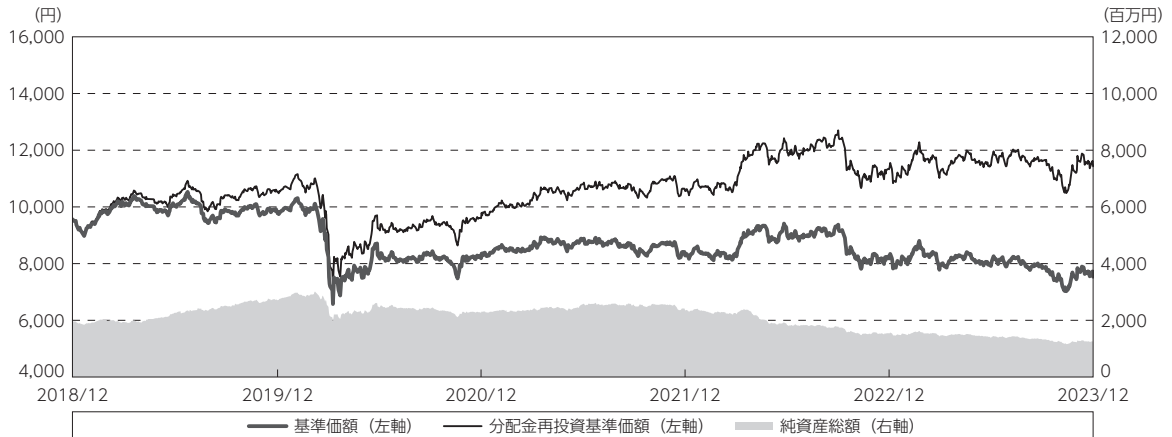
(注) 当ファンドの費用は、親投資信託が支払った費用を含み、投資先ファンドが支払った費用を含みません。

(注) 当ファンドの費用と投資先ファンドの費用は、計上された期間が異なる場合があります。

(注) 上記の前提条件で算出したものです。このため、これらの値はあくまでも参考であり、実際に発生した費用の比率とは異なります。

最近5年間の基準価額等の推移

(2018年12月14日～2023年12月14日)



- (注) 分配金再投資基準価額は、分配金（税込み）を分配時に再投資したものとみなして計算したもので、ファンド運用の実質的なパフォーマンスを示すものです。
- (注) 分配金を再投資するかどうかについてはお客様がご利用のコースにより異なります。また、ファンドの購入価額により課税条件も異なります。したがって、お客様の損益の状況を示すものではありません。
- (注) 分配金再投資基準価額は、2018年12月14日の値が基準価額と同一となるように指数化しております。

	2018年12月14日 決算日	2019年12月16日 決算日	2020年12月14日 決算日	2021年12月14日 決算日	2022年12月14日 決算日	2023年12月14日 決算日
基準価額 (円)	9,566	9,779	8,188	8,289	8,180	7,536
期間分配金合計(税込み) (円)	—	720	720	720	720	720
分配金再投資基準価額騰落率 (%)	—	10.0	△ 8.7	10.1	7.2	0.9
純資産総額 (百万円)	1,966	2,707	2,266	2,355	1,532	1,230

- (注) 上記騰落率は、小数点以下第2位を四捨五入して表示しております。
- (注) 純資産総額の単位未満は切捨てて表示しております。
- (注) 騰落率は1年前の決算応当日との比較です。
- (注) 当ファンドの運用方針に対し、適切に比較できる指数が存在しないため、ベンチマークおよび参考指数を設定しておりません。

投資環境

（2023年6月15日～2023年12月14日）

（不動産投資信託市況）

期間中のアジアのリート市場は、主要市場のシンガポールはほぼ横ばい、香港は下落しました。

期間の初めから2023年7月末までは、長期金利の上昇やFRBの金融引き締め継続懸念などが重しとなる一方、米国のインフレ指標が市場予想を下回ったことや中国の景気刺激策拡大に対する期待が株価の下支えとなり、一進一退の動きとなりました。8月から10月末にかけては、米国長期金利の急騰や原油価格の上昇などを受けた不動産市場における投資家心理の悪化や、イスラエルとイスラム組織ハマスの間の紛争が始まったことで、世界的に地政学的リスクやインフレ懸念が高まったことなどがマイナス材料となり、大きく下落しました。期間末にかけては、FRBが政策金利据え置きを決定したことが好感され、金融引き締め長期化の懸念が後退したことなどから概ね堅調に推移しました。

為替市場では、対円でシンガポールドル、香港ドルともに上昇し、円ベース・リターンは押し上げられる結果となりました。

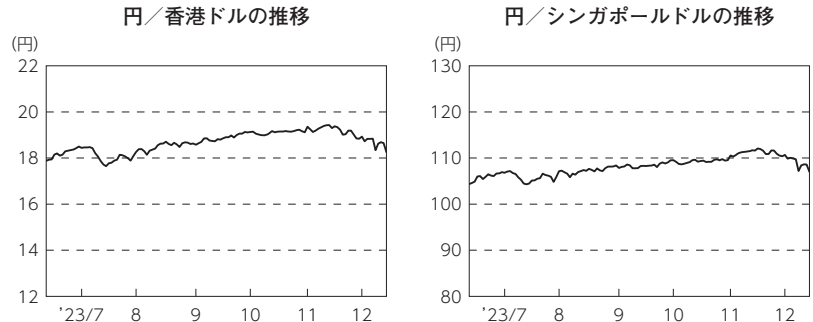
（国内短期金利市況）

無担保コール翌日物金利は、期間の初めの-0.08%近辺から、日銀によるマイナス金利政策の下でコール市場でもマイナス圏での取引が続き、-0.01%近辺で期間末を迎えました。

国庫短期証券（TB）3ヵ月物金利は、期間の初めの-0.16%近辺から、日銀による国債買入れの継続などを受けてマイナス圏での推移が続き、-0.16%近辺で期間末を迎えました。

（為替市況）

期間中における主要通貨（対円）は、右記の推移となりました。



当ファンドのポートフォリオ

（2023年6月15日～2023年12月14日）

（当ファンド）

当ファンドは、収益性を追求するため、「アジア・プロパティ・ファンド（適格機関投資家向け）」受益証券を高位に組み入れ、「マネー・アカウント・マザーファンド」受益証券への投資を抑制しました。

（アジア・プロパティ・ファンド（適格機関投資家向け））

主として、日本を除くアジア諸国の金融商品取引所に上場されている不動産投資信託を投資対象とし、中長期的な信託財産の成長をめざして運用を行ないました。

ポートフォリオでは引き続き、シンガポールのリートへの投資比率を最大とし、ついで香港、インド、韓国のリートに配分しました。

期間中の主な投資行動としては、非中核資産の売却を発表し、資本構造の最適化とバランスシートの健全性の改善が期待されるアジア太平洋地域で主に物流施設に特化したシンガポールの工業用不動産リート（ESR-LOGOS REIT）について新規ポジションを構築しました。その他では、期待した成果を得て投資妙味が薄れた、アジアおよび欧州にデータセンターを展開するシンガポールの特化型リート大手（Keppel DC REIT）を利益確定の全売却とする一方、収益回復とバリュエーション（価値評価）面の相対的な魅力度に鑑みて、シンガポールの産業施設リート（Mapletree Industrial Trust）のエクスポージャーを引き上げました。

（マネー・アカウント・マザーファンド）

運用の基本方針に従い、国庫短期証券の買付や現先取引、コールローンや金銭信託などを通じて、元本の安全性を重視した運用を行ないました。

当ファンドのベンチマークとの差異

（2023年6月15日～2023年12月14日）

当ファンドの運用方針に対し、適切に比較できる指数が存在しないため、ベンチマークおよび参考指数を設定しておりません。

分配金

（2023年6月15日～2023年12月14日）

分配金は、基準価額水準、市況動向などを勘案し、以下のとおりといたしました。なお、分配金に充当しなかった収益につきましては、信託財産内に留保し、運用の基本方針に基づいて運用いたします。

○分配原資の内訳

（単位：円、1万口当たり、税込み）

項 目	第122期	第123期	第124期	第125期	第126期	第127期
	2023年6月15日～ 2023年7月14日	2023年7月15日～ 2023年8月14日	2023年8月15日～ 2023年9月14日	2023年9月15日～ 2023年10月16日	2023年10月17日～ 2023年11月14日	2023年11月15日～ 2023年12月14日
当期分配金	60	60	60	60	60	60
（対基準価額比率）	0.743%	0.745%	0.759%	0.799%	0.799%	0.790%
当期の収益	60	60	60	60	60	60
当期の収益以外	－	－	－	－	－	－
翌期繰越分配対象額	7,334	7,360	7,388	7,415	7,445	7,476

（注）対基準価額比率は当期分配金（税込み）の期末基準価額（分配金込み）に対する比率であり、ファンドの収益率とは異なります。

（注）当期の収益、当期の収益以外は小数点以下切捨てで算出しているため合計が当期分配金と一致しない場合があります。

今後の運用方針

（当ファンド）

引き続き、「アジア・プロパティ・ファンド（適格機関投資家向け）」受益証券を原則として高位に組み入れ、「マネー・アカウント・マザーファンド」受益証券への投資を抑制する方針です。

（アジア・プロパティ・ファンド（適格機関投資家向け））

先進国でインフレと景気減速が根強く続くなかで、インフレ圧力が十分に抑制され、かつ、金融引き締めサイクルが欧米に先行して終盤を迎えつつあるアジア市場が見通し良好で際立っています。今後数年間、アジア地域の経済成長率は欧米を上回り、過去10年来の先進国優位の傾向を覆すと予想されます。消費についても急増する中産階級と高い貯蓄率を背景に構造的に成長すると期待されます。また、中国が克服しなければならない課題はあるにせよ、それらは克服できないものではなく、システムティックリスク（市場全体に影響をもたらす変動）や社会不安に繋がるものではないと考えられます。株価水準が割安な現在、アジア市場はこれまで以上に投資魅力が高まっており、市場のボラティリティ（変動性）が高まるなかで、強いファンダメンタルズ（経済の基礎的条件）と魅力的なリスク・リターンを備えるアジアのリートは、相対的に高い配当利回りと低水準からの大きな収益成長効果を下支えに今後数年間、合理的に高い支持を得られると考えています。

産業施設、小売、ホテル&リゾートの各リート・サブセクターのファンダメンタルズは、アジアのほとんどの地域で底堅く推移しています。物件供給が限られていることに加えて、eコマースによる構造的な需要の高まりが引き続き物流施設の賃料上昇を後押ししているほか、観光客の戻りが小売やホテル&リゾートの売上増加と賃料上昇を下支えしています。一方、オフィス用不動産については、先行き不透明な経済環境のなかで企業のオフィス需要に慎重姿勢が見られることから、見通しは依然として不透明であると考えています。香港では、観光客の消費回復による小売売上高の伸びや、国際的なブランド

の復活と拡大を誘致していることなどから、小売用不動産のテナント賃料は引き続き堅調に推移すると見込まれます。

上記のような見通しの下、当ファンドにおいては、安定的かつ成長性の高いインカム収入と、ファンダメンタルズやバリュエーションに着目した銘柄選択を中心に、利回り水準や流動性に配慮しつつ投資を進め、中長期的な信託財産の成長をめざして運用を続けていきます。

将来の市場環境の変動などにより、当該運用方針が変更される場合があります。

（マネー・アカウント・マザーファンド）

引き続き、安定した収益の確保をめざして安定運用を行なう方針です。主な投資対象は、わが国の国債および格付の高い公社債とし、それらの現先取引なども活用する方針です。また、コールローンや金銭信託などに投資することもあります。

将来の市場環境の変動などにより、当該運用方針が変更される場合があります。

今後ともご愛顧賜りますよう、よろしくお願い申し上げます。

お知らせ

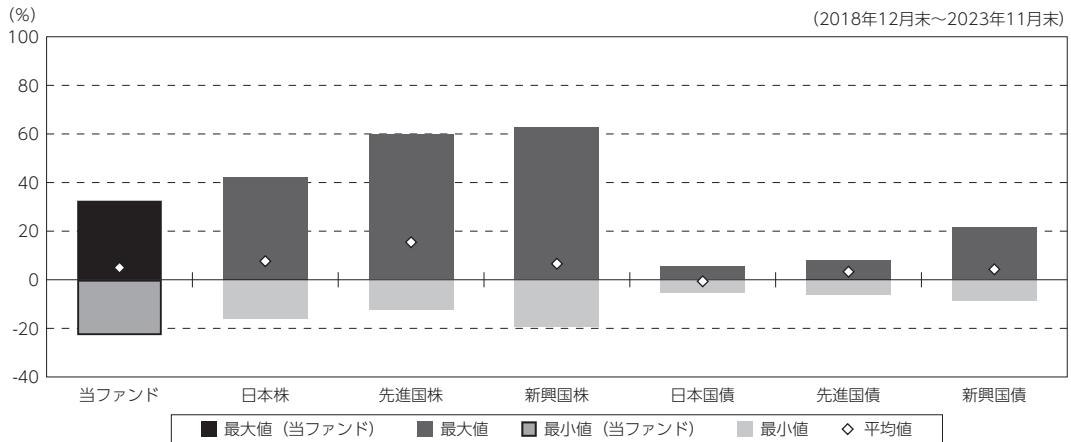
2023年6月15日から2023年12月14日までの期間に実施いたしました約款変更はございません。

当ファンドの概要

商品分類	追加型投信／海外／不動産投信
信託期間	2013年5月31日から2026年12月14日までです。
運用方針	主として、日本を除くアジア諸国の金融商品取引所上場不動産投資信託証券を主要投資対象とする投資信託証券（投資信託または外国投資信託の受益証券（振替投資信託受益権を含みます。）および投資法人または外国投資法人の投資証券をいいます。）の一部、またはすべてに投資を行ない、インカム収益の確保と信託財産の成長をめざして運用を行ないます。
主要投資対象	「アジア・プロパティ・ファンド（適格機関投資家向け）」受益証券 「マネー・アカウント・マザーファンド」受益証券 上記の投資信託証券を主要投資対象とします。
運用方法	主として、日本を除くアジア諸国の不動産投信を主要投資対象とする投資信託証券に投資を行ない、安定した収益の確保と信託財産の成長をめざします。 不動産投資信託の銘柄選定にあたっては、市場動向や銘柄毎の成長性、収益性、流動性などを勘案して投資を行ないます。
分配方針	第1計算期は収益分配を行ないません。第2計算期以降、毎決算時、原則として分配対象額のなかから、基準価額水準、市況動向などを勘案して分配を行なう方針です。ただし、分配対象額が少額の場合には分配を行なわないこともあります。

（参考情報）

○当ファンドと代表的な資産クラスとの騰落率の比較



(単位:%)

	当ファンド	日本株	先進国株	新興国株	日本国債	先進国債	新興国債
最大値	32.5	42.1	59.8	62.7	5.4	8.0	21.5
最小値	△ 22.8	△ 16.0	△ 12.4	△ 19.4	△ 5.5	△ 6.1	△ 8.8
平均値	5.0	7.6	15.4	6.6	△ 0.6	3.3	4.3

(注) 全ての資産クラスが当ファンドの投資対象とは限りません。

(注) 2018年12月から2023年11月の5年間の各月末における直近1年間の騰落率の最大値・最小値・平均値を表示したものです。

(注) 上記の騰落率は決算日に対応した数値とは異なります。

(注) 当ファンドは分配金再投資基準価額の騰落率です。

《各資産クラスの指数》

日本株：東証株価指数（TOPIX、配当込）

先進国株：MSCI-KOKUSAIインデックス（配当込、円ベース）

新興国株：MSCIエマージング・マーケット・インデックス（配当込、円ベース）

日本国債：NOMURA-BPI国債

先進国債：FTSE世界国債インデックス（除く日本、円ベース）

新興国債：JPモルガンGBI-EMグローバル・ディバースィファイド（円ヘッジなし、円ベース）

(注) 海外の指数は、為替ヘッジなしによる投資を想定して、円換算しております。

指数について

●東証株価指数（TOPIX、配当込）は、日本の株式市場を広範に網羅するとともに、投資対象としての機能性を有するマーケット・ベンチマークで、配当を考慮したものです。なお、当指数に関する著作権、知的財産権その他一切の権利は、株式会社J P X総研又は株式会社J P X総研の関連会社に帰属します。

●MSCI-KOKUSAIインデックス（配当込、円ベース）は、MSCI Inc.が開発した、日本を除く世界の先進国の株式を対象として算出した指数で、配当を考慮したものです。なお、当指数に関する著作権、知的財産権その他一切の権利は、MSCI Inc.に帰属します。

●MSCIエマージング・マーケット・インデックス（配当込、円ベース）は、MSCI Inc.が開発した、世界の新興国の株式を対象として算出した指数で、配当を考慮したものです。なお、当指数に関する著作権、知的財産権その他一切の権利は、MSCI Inc.に帰属します。

●NOMURA-BPI国債は、野村フィデューシャリー・リサーチ&コンサルティング株式会社が公表している指数で、その知的財産権は野村フィデューシャリー・リサーチ&コンサルティング株式会社に帰属します。なお、野村フィデューシャリー・リサーチ&コンサルティング株式会社は、対象インデックスの正確性、完全性、信頼性、有用性を保証するものではなく、対象インデックスを用いて行われる日興アセットマネジメント株式会社の事業活動・サービスに関し一切責任を負いません。

●FTSE世界国債インデックス（除く日本、円ベース）は、FTSE Fixed Income LLCにより運営され、日本を除く世界主要国の国債の総合収益率を各市場の時価総額で加重平均した指数です。なお、当指数に関する著作権等の知的財産その他一切の権利は、FTSE Fixed Income LLCに帰属します。

●JPモルガンGBI-EMグローバル・ディバースィファイド（円ヘッジなし、円ベース）は、J.P. Morgan Securities LLCが算出、公表している、新興国が発行する現地通貨建て国債を対象とした指数です。なお、当指数に関する著作権、知的財産権その他一切の権利は、J.P. Morgan Securities LLCに帰属します。

当ファンドのデータ

組入資産の内容

(2023年12月14日現在)

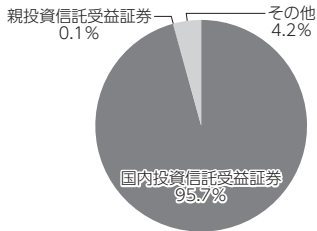
○組入上位ファンド

銘柄名	第127期末
	%
アジア・プロパティ・ファンド（適格機関投資家向け）	95.7
マネー・アカウント・マザーファンド	0.1
組入銘柄数	2銘柄

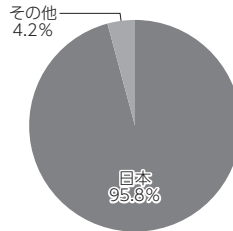
(注) 組入比率は純資産総額に対する評価額の割合です。

(注) 組入銘柄に関する詳細な情報等につきましては、運用報告書（全体版）に記載しております。

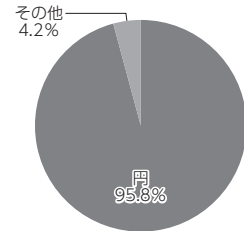
○資産別配分



○国別配分



○通貨別配分



(注) 比率は当ファンドの純資産総額に対する割合です。

(注) 国別配分につきましては発行国もしくは投資国を表示しております。

(注) その他にはコール・ローン等を含む場合があります。

純資産等

項目	第122期末	第123期末	第124期末	第125期末	第126期末	第127期末
	2023年7月14日	2023年8月14日	2023年9月14日	2023年10月16日	2023年11月14日	2023年12月14日
純資産総額	1,397,371,759円	1,376,844,613円	1,322,879,069円	1,242,998,841円	1,223,514,965円	1,230,793,225円
受益権総口数	1,744,438,714口	1,722,859,126口	1,686,940,910口	1,667,522,170口	1,643,130,389口	1,633,314,519口
1万口当たり基準価額	8,010円	7,992円	7,842円	7,454円	7,446円	7,536円

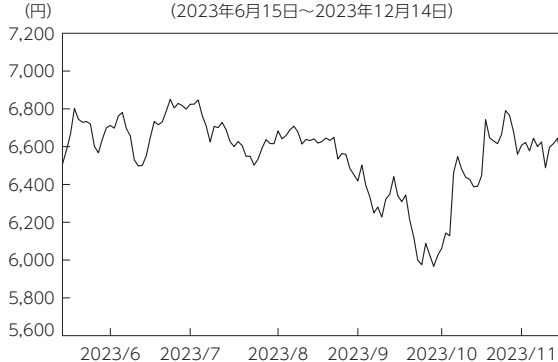
(注) 当作成期間（第122期～第127期）中における追加設定元本額は67,761,688円、同解約元本額は177,750,128円です。

組入上位ファンドの概要

アジア・プロパティ・ファンド（適格機関投資家向け）

【基準価額の推移】

(2023年6月15日～2023年12月14日)



(注) グラフは分配金再投資基準価額です。

【1万口当たりの費用明細】

(2023年6月15日～2023年12月14日)

項目	第160期～第165期	
	金額	比率
	円	%
(a) 信託報酬 (投信会社) (販売会社) (受託会社)	21 (19) (1) (2)	0.330 (0.292) (0.011) (0.027)
(b) 売買委託手数料 (投資信託証券)	7 (7)	0.114 (0.114)
(c) 有価証券取引税 (投資信託証券)	3 (3)	0.042 (0.042)
(d) その他費用 (保管費用) (監査費用) (印刷費用等) (その他)	7 (6) (0) (0) (0)	0.103 (0.096) (0.001) (0.006) (0.000)
合計	38	0.589

作成期間の平均基準価額は、6,355円です。

- (注) 上記項目の概要につきましては運用報告書(全体版)をご参照ください。
- (注) 作成期間の費用(消費税等のかかるものは消費税を含む)は、追加・解約により受益権口数に変動があるため、簡便法により算出した結果です。
- (注) 各金額は項目ごとに円未満は四捨五入してあります。
- (注) 売買委託手数料、有価証券取引税およびその他費用は、このファンドが組み入れている親投資信託が支払った金額のうち、当ファンドに対応するものを含まず。
- (注) 各比率は1万口当たりのそれぞれの費用金額(円未満の端数を含む)を作成期間の平均基準価額で除して100を乗じたもので、項目ごとに小数第3位未満は四捨五入してあります。

【組入上位ファンド】

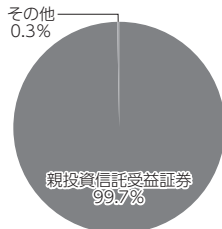
(2023年12月14日現在)

銘柄名	第165期末
	%
アジアリートマザーファンド	99.7
組入銘柄数	1銘柄

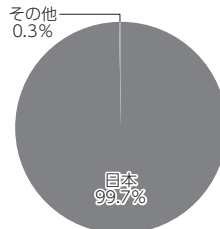
(注) 組入比率は純資産総額に対する評価額の割合です。

(注) 組入銘柄に関する詳細な情報等につきましては、運用報告書(全体版)に記載しております。

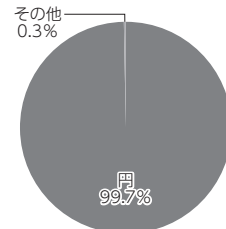
【資産別配分】



【国別配分】



【通貨別配分】



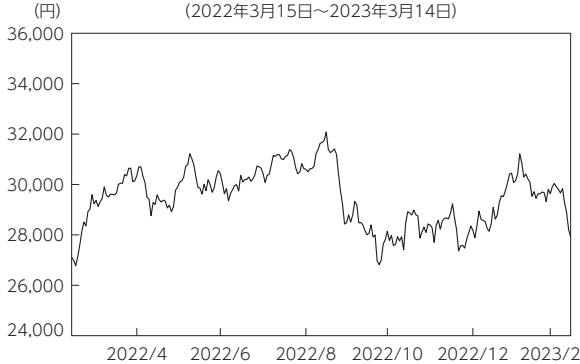
(注) 比率は当ファンドの純資産総額に対する割合です。

(注) 国別配分につきましては発行国もしくは投資国を表示しております。

(注) その他にはコール・ローン等を含む場合があります。

<ご参考> アジアンリートマザーファンド

【基準価額の推移】



【1万口当たりの費用明細】

(2022年3月15日～2023年3月14日)

項 目	当 期	
	金 額	比 率
(a) 売 買 委 託 手 数 料 (投 資 信 託 証 券)	85 (85)	0.288 (0.288)
(b) 有 価 証 券 取 引 税 (投 資 信 託 証 券)	35 (35)	0.119 (0.119)
(c) そ の 他 費 用 (保 管 費 用) (そ の 他)	63 (56) (7)	0.212 (0.188) (0.024)
合 計	183	0.619

期中の平均基準価額は、29,540円です。

(注) 上記項目の概要につきましては運用報告書(全体版)をご参照ください。
 (注) 各金額は項目ごとに円未満は四捨五入してあります。
 (注) 各比率は1万口当たりのそれぞれの費用金額(円未満の端数を含む)を期中の平均基準価額で除して100を乗じたもので、項目ごとに小数第3位未満は四捨五入してあります。

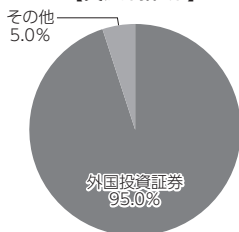
【組入上位10銘柄】

(2023年3月14日現在)

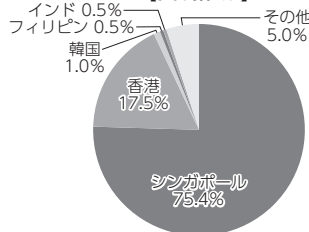
銘 柄 名	業 種 / 種 別 等	通 貨	国 (地 域)	比 率
1 MAPLETREE LOGISTICS TRUST	投資証券	シンガポールドル	シンガポール	9.3
2 FRASERS LOGISTICS & COMMERCI	投資証券	シンガポールドル	シンガポール	8.5
3 MAPLETREE PAN ASIA COM TRUST	投資証券	シンガポールドル	シンガポール	8.4
4 CAPITALAND ASCENDAS REIT	投資証券	シンガポールドル	シンガポール	7.9
5 FORTUNE REIT	投資証券	香港ドル	香港	7.4
6 CAPITALAND INTEGRATED COMMER	投資証券	シンガポールドル	シンガポール	7.0
7 FRASERS CENTREPOINT TRUST	投資証券	シンガポールドル	シンガポール	6.1
8 CAPITALAND CHINA TRUST	投資証券	シンガポールドル	シンガポール	5.7
9 LINK REIT	投資証券	香港ドル	香港	5.5
10 KEPPEL DC REIT	投資証券	シンガポールドル	シンガポール	4.2
組入銘柄数			22銘柄	

(注) 比率は、純資産総額に対する割合です。
 (注) 組入銘柄に関する詳細な情報等につきましては、運用報告書(全体版)に記載しております。
 (注) 国(地域)につきましては発行国もしくは投資国を表示しております。

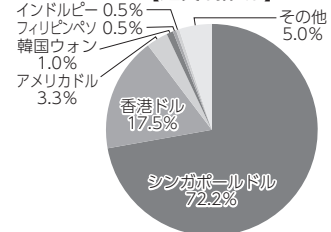
【資産別配分】



【国別配分】



【通貨別配分】

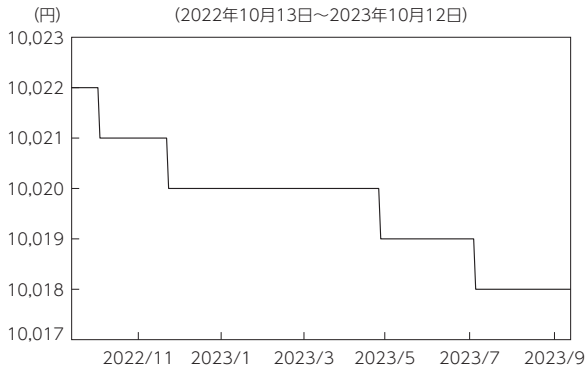


(注) 比率は当ファンドの純資産総額に対する割合です。
 (注) 国別配分につきましては発行国もしくは投資国を表示しております。
 (注) その他にはコール・ローン等を含む場合があります。
 ※当マザーファンドの計算期間における運用経過の説明は運用報告書(全体版)をご参照ください。

マネー・アカウント・マザーファンド

【基準価額の推移】

(2022年10月13日～2023年10月12日)



【1万口当たりの費用明細】

(2022年10月13日～2023年10月12日)

項 目	当 期	
	金 額	比 率
(a) そ の 他 費 用 (そ の 他)	円 0 (0)	% 0.000 (0.000)
合 計	0	0.000

期中の平均基準価額は、10,019円です。

(注) 上記項目の概要につきましては運用報告書(全体版)をご参照ください。

(注) 各金額は項目ごとに円未満は四捨五入してあります。

(注) 各比率は1万口当たりのそれぞれの費用金額(円未満の端数を含む)を期中の平均基準価額で除して100を乗じたもので、項目ごとに小数第3位未満は四捨五入してあります。

組入資産の内容

(2023年10月12日現在)

2023年10月12日現在、有価証券等の組入れはございません。

※当マザーファンドの計算期間における運用経過の説明は運用報告書(全体版)をご参照ください。