

## 日本郵政株式／グループ株式ファンド

追加型投信／国内／株式

## 交付運用報告書

第16期(決算日2023年10月10日)

作成対象期間(2023年4月11日～2023年10月10日)

## 第16期末(2023年10月10日)

基準価額	11,005円
純資産総額	1,721百万円
第16期	
騰落率	21.3%
分配金(税込み)合計	0円

(注) 騰落率は分配金(税込み)を分配時に再投資したものとみなして計算したもので、小数点以下第2位を四捨五入して表示しております。

(注) 純資産総額の単位未満は切捨てて表示しております。

○交付運用報告書は、運用報告書に記載すべき事項のうち重要なものを記載した書面です。その他の内容については、運用報告書(全体版)に記載しております。

○当ファンドは、投資信託約款において運用報告書(全体版)に記載すべき事項を、電磁的方法によりご提供する旨を定めております。運用報告書(全体版)は、下記の手順にて閲覧・ダウンロードいただけます。

<運用報告書(全体版)の閲覧・ダウンロード方法>

右記URLにアクセス ⇒ ファンド検索機能を利用して該当ファンドのページを表示 ⇒ 運用報告書タブを選択 ⇒ 該当する運用報告書をクリックしてPDFファイルを表示

○運用報告書(全体版)は、受益者の方からのご請求により交付されます。交付をご請求される方は、販売会社までお問い合わせください。

## 受益者のみなさまへ

平素は格別のご愛顧を賜り、厚くお礼申し上げます。

さて、「日本郵政株式／グループ株式ファンド」は、2023年10月10日に第16期の決算を行いました。

当ファンドは、主として、日本郵政株式会社およびそのグループ会社の上場株式に実質的に投資を行ない、信託財産の成長をめざして運用を行なってまいりました。

ここに、当作成対象期間の運用経過等についてご報告申し上げます。

今後とも一層のお引き立てを賜りますようお願い申し上げます。

&lt;642975&gt;

## 日興アセットマネジメント株式会社

東京都港区赤坂九丁目7番1号  
www.nikkoam.com/

当運用報告書に関するお問い合わせ先

コールセンター 電話番号：0120-25-1404  
午前9時～午後5時 土、日、祝・休日は除きます。

●お取引状況等についてはご購入された販売会社にお問い合わせください。

## 運用経過

## 期中の基準価額等の推移

(2023年4月11日～2023年10月10日)



期 首：9,074円

期 末：11,005円 (既払分配金(税込み)：0円)

騰落率：21.3% (分配金再投資ベース)

(注) 分配金再投資基準価額は、分配金(税込み)を分配時に再投資したものとみなして計算したもので、ファンド運用の実質的なパフォーマンスを示すものです。  
 (注) 分配金を再投資するかどうかについてはお客様がご利用のコースにより異なります。また、ファンドの購入価額により課税条件も異なります。したがって、お客様の損益の状況を示すものではありません。

(注) 分配金再投資基準価額は、期首(2023年4月10日)の値が基準価額と同一となるように指数化しております。

(注) 上記騰落率は、小数点以下第2位を四捨五入して表示しております。

(注) 当ファンドの運用方針に対し、適切に比較できる指数が存在しないため、ベンチマークおよび参考指数を設定しておりません。

## ○基準価額の主な変動要因

当ファンドは、主として、わが国の金融商品取引所に上場されている日本郵政株式会社およびそのグループ会社の株式に投資を行ない、信託財産の成長をめざして運用を行なっております。当作成期間における基準価額の主な変動要因は、以下の通りです。

## &lt;値上がり要因&gt;

- ・米国の半導体大手が市場予想を大きく上回る売上高見通しを示し、業界の先行きへの期待が高まったこと。
- ・国内企業の概ね堅調な決算内容を受けて投資家心理が改善したことや、国内株式市場の相対的な割安感を背景に海外投資家の買いが膨らんだこと。
- ・中国の経済指標が市場予想を上回り中国景気に対する警戒感が和らいだこと。
- ・保有する「日本郵政」、「ゆうちょ銀行」、「かんぽ生命保険」の株価が上昇したこと。

## &lt;値下がり要因&gt;

- ・日銀が金融政策決定会合において長短金利操作（イールドカーブ・コントロール）の運用の柔軟化を決定し国内長期金利が上昇したこと。
- ・米国連邦公開市場委員会（FOMC）後に公表されたFOMC参加者による政策金利の見通しの内容から、米国の金融引き締め長期化が意識されたこと。

## 1万口当たりの費用明細

(2023年4月11日～2023年10月10日)

項 目	当 期		項 目 の 概 要
	金 額	比 率	
(a) 信 託 報 酬	33	0.352	(a) 信託報酬＝期中の平均基準価額×信託報酬率
（ 投 信 会 社 ）	(15)	(0.165)	委託した資金の運用の対価
（ 販 売 会 社 ）	(15)	(0.165)	運用報告書など各種書類の送付、口座内でのファンドの管理、購入後の情報提供などの対価
（ 受 託 会 社 ）	( 2 )	(0.022)	運用財産の管理、投信会社からの指図の実行の対価
(b) 売 買 委 託 手 数 料	0	0.002	(b) 売買委託手数料＝期中の売買委託手数料÷期中の平均受益権口数 売買委託手数料は、有価証券等の売買の際、売買仲介人に支払う手数料
（ 株 式 ）	( 0 )	(0.002)	
(c) そ の 他 費 用	5	0.050	(c) その他費用＝期中のその他費用÷期中の平均受益権口数
（ 監 査 費 用 ）	( 0 )	(0.002)	監査費用は、監査法人等に支払うファンドの監査に係る費用
（ 印 刷 費 用 等 ）	( 4 )	(0.048)	印刷費用等は、法定開示資料の印刷に係る費用など
（ そ の 他 ）	( 0 )	(0.000)	その他は、信託事務の処理等に要するその他の諸費用
合 計	38	0.404	
期中の平均基準価額は、9,324円です。			

(注) 期中の費用（消費税等のかかるものは消費税等を含む）は、追加・解約により受益権口数に変動があるため、簡便法により算出した結果です。

(注) 各金額は項目ごとに円未満は四捨五入してあります。

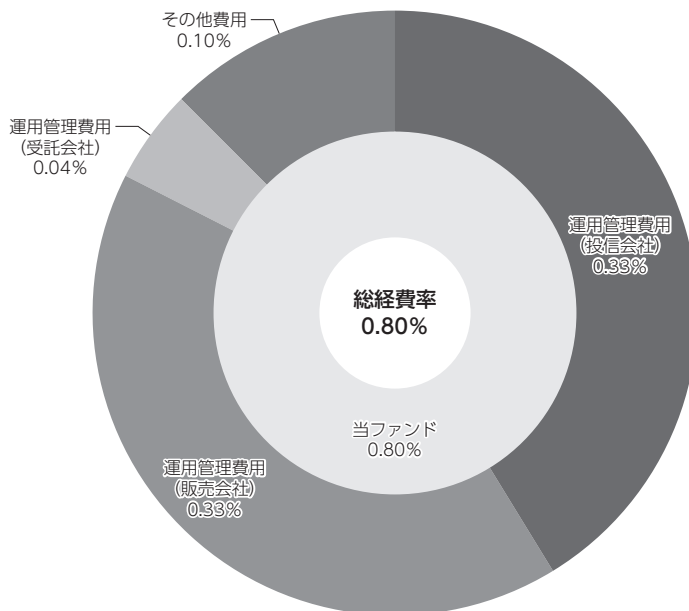
(注) 売買委託手数料およびその他費用は、このファンドが組み入れている親投資信託が支払った金額のうち、当ファンドに対応するものを含みます。

(注) 各比率は1万口当たりのそれぞれの費用金額（円未満の端数を含む）を期中の平均基準価額で除して100を乗じたもので、項目ごとに小数第3位未満は四捨五入してあります。

## (参考情報)

## ○総経費率

期中の運用・管理にかかった費用の総額（原則として、募集手数料、売買委託手数料および有価証券取引税を除く。）を期中の平均受益権口数に期中の平均基準価額（1口当たり）を乗じた数で除した総経費率（年率）は0.80%です。



(注) 当ファンドの費用は1万口当たりの費用明細において用いた簡便法により算出したものです。

(注) 各費用は、原則として、募集手数料、売買委託手数料および有価証券取引税を含みません。

(注) 「その他費用」には保管費用が含まれる場合があります。なお、「その他費用」の内訳は「1万口当たりの費用明細」にてご確認いただけますが、期中の費用の総額と年率換算した値は一致しないことがあります。

(注) 各比率は、年率換算した値です。

(注) 当ファンドの費用は、親投資信託が支払った費用を含みます。

(注) 上記の前提条件で算出したものです。このため、これらの値はあくまでも参考であり、実際に発生した費用の比率とは異なります。

## 最近5年間の基準価額等の推移

(2018年10月9日～2023年10月10日)



- (注) 分配金再投資基準価額は、分配金(税込み)を分配時に再投資したものとみなして計算したもので、ファンド運用の実質的なパフォーマンスを示すものです。
- (注) 分配金を再投資するかどうかについてはお客様がご利用のコースにより異なります。また、ファンドの購入価額により課税条件も異なります。したがって、お客様の損益の状況を示すものではありません。
- (注) 分配金再投資基準価額は、2018年10月9日の値が基準価額と同一となるように指数化しております。

	2018年10月9日 決算日	2019年10月9日 決算日	2020年10月9日 決算日	2021年10月11日 決算日	2022年10月11日 決算日	2023年10月10日 決算日
基準価額 (円)	9,395	7,011	5,773	7,413	7,924	11,005
期間分配金合計(税込み) (円)	—	0	0	0	0	0
分配金再投資基準価額騰落率 (%)	—	△ 25.4	△ 17.7	28.4	6.9	38.9
純資産総額 (百万円)	2,917	1,990	1,411	1,506	1,449	1,721

- (注) 上記騰落率は、小数点以下第2位を四捨五入して表示しております。
- (注) 純資産総額の単位未満は切捨てて表示しております。
- (注) 騰落率は1年前の決算応当日との比較です。
- (注) 当ファンドの運用方針に対し、適切に比較できる指数が存在しないため、ベンチマークおよび参考指数を設定しておりません。

**投資環境**

(2023年4月11日～2023年10月10日)

**(株式市況)**

国内株式市場では、主要な株価指数は期間の初めと比べて上昇しました。

日銀が金融政策決定会合においてイーールドカーブ・コントロールの運用の柔軟化を決定し国内長期金利が上昇したことや、FOMC後に公表されたFOMC参加者による政策金利見通しの内容から米国の金融引き締め長期化が意識されたことなどが株価の重しとなったものの、米国の半導体大手が市場予想を大きく上回る売上高見通しを示し、業界の先行きへの期待が高まったことや、国内企業の概ね堅調な決算内容を受けて投資家心理が改善したことに加えて、国内株式市場の相対的な割安感を背景に海外投資家の買いが膨らんだこと、中国の経済指標が市場予想を上回り中国景気に対する警戒感が和らいだことなどが支援材料となり、国内の主要な株価指数は上昇しました。

**当ファンドのポートフォリオ**

(2023年4月11日～2023年10月10日)

**(当ファンド)**

当ファンドは、「日本郵政株式／グループ株式マザーファンド」受益証券を高位に組み入れて運用を行ないました。

**(日本郵政株式／グループ株式マザーファンド)**

「日本郵政」、「ゆうちょ銀行」、「かんぽ生命保険」の3銘柄に投資を行ないました。

「日本郵政」が発表した2024年3月期の業績見通しが大幅減益となったことや、「日本郵政」が保有する「楽天グループ」株の公募増資の実施による希薄化の影響を受けたことなどが「日本郵政」、「ゆうちょ銀行」、「かんぽ生命保険」の株価の下落要因となりました。しかし、国内株式市場が堅調に推移するなか、保険業セクターや銀行業セクターにおいて国内長期金利の上昇による収益性の改善が期待され株価が概ね堅調に推移したことや、「日本郵政」が今後の自社株買いの予定を発表したことなどの株価支援要因を背景に、「日本郵政」、「ゆうちょ銀行」、「かんぽ生命保険」の株価は、期間の初めと比べて上昇しました。

**当ファンドのベンチマークとの差異**

(2023年4月11日～2023年10月10日)

当ファンドの運用方針に対し、適切に比較できる指数が存在しないため、ベンチマークおよび参考指数を設定しておりません。

**分配金**

(2023年4月11日～2023年10月10日)

分配金は、基準価額水準、市況動向などを勘案し、以下のとおりといたしました。なお、分配金に充当しなかった収益につきましては、信託財産内に留保し、運用の基本方針に基づいて運用いたします。

## ○分配原資の内訳

(単位:円、1万口当たり、税込み)

項 目	第16期
	2023年4月11日～ 2023年10月10日
当期分配金	—
(対基準価額比率)	—%
当期の収益	—
当期の収益以外	—
翌期繰越分配対象額	2,534

(注) 対基準価額比率は当期分配金(税込み)の期末基準価額(分配金込み)に対する比率であり、ファンドの収益率とは異なります。

(注) 当期の収益、当期の収益以外は小数点以下切捨てで算出しているため合計が当期分配金と一致しない場合があります。

**今後の運用方針****(当ファンド)**

引き続き、ファンドの基本方針に則り、「日本郵政株式／グループ株式マザーファンド」受益証券を原則として高位に組み入れて運用を行ないます。

**(日本郵政株式／グループ株式マザーファンド)**

引き続き、「日本郵政」ならびに「ゆうちょ銀行」および「かんぽ生命保険」などのグループ会社が発行するわが国の金融商品取引所上場株式に投資を行なうとともに、株式の組入比率は原則として高位を維持し、信託財産の成長をめざして運用を行ないます。

将来の市場環境の変動などにより、当該運用方針が変更される場合があります。

今後ともご愛顧賜りますよう、よろしくお願い申し上げます。

## お知らせ

2023年4月11日から2023年10月10日までの期間に実施いたしました約款変更はございません。

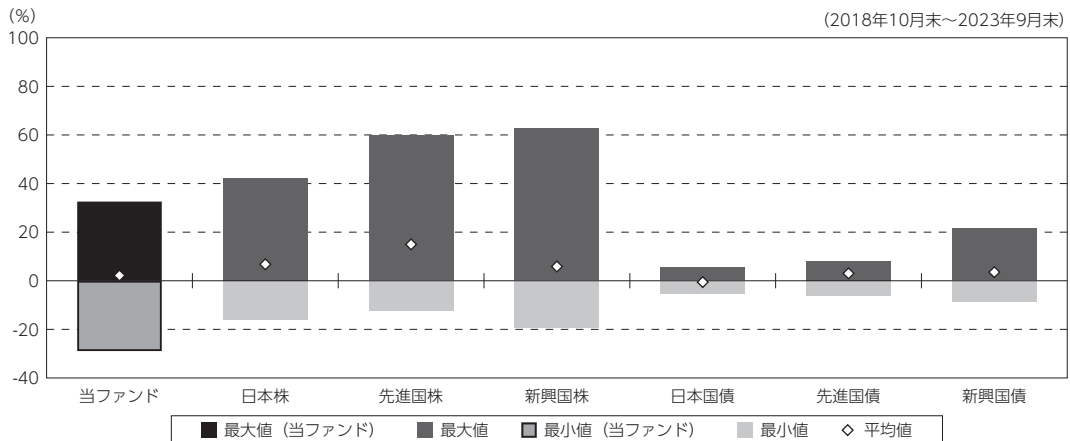
## 当ファンドの概要

商品分類	追加型投信／国内／株式	
信託期間	2015年10月15日から2025年10月9日までです。	
運用方針	主として、「日本郵政株式／グループ株式マザーファンド」受益証券に投資を行ない、実質的に日本郵政株式会社およびそのグループ会社（日本郵政株式会社の連結子会社および持分法適用関連会社をいいます。ただし、上記の基準に該当する会社がその後該当しなくなった場合でも、グループ会社とみなすことができるものとします。）の上場株式（上場予定株式を含みます。）に投資を行ない、信託財産の成長をめざして運用を行ないます。	
主要投資対象	日本郵政株式／グループ株式ファンド	「日本郵政株式／グループ株式マザーファンド」受益証券を主要投資対象とします。
	日本郵政株式／グループ株式マザーファンド	わが国の金融商品取引所に上場されている日本郵政株式会社およびそのグループ会社の株式を主要投資対象とします。
運用方法	主として、日本郵政株式会社およびそのグループ会社（日本郵政株式会社の連結子会社および持分法適用関連会社をいいます。ただし、上記の基準に該当する会社がその後該当しなくなった場合でも、グループ会社とみなすことができるものとします。）の上場株式（上場予定株式を含みます。）に実質的に投資を行ない、信託財産の成長をめざして運用を行ないます。	
分配方針	毎決算時、原則として分配対象額のなかから、基準価額水準、市況動向などを勘案して分配を行なう方針です。ただし、分配対象額が少額の場合には分配を行なわないこともあります。	



## (参考情報)

## ○当ファンドと代表的な資産クラスとの騰落率の比較



(単位:%)

	当ファンド	日本株	先進国株	新興国株	日本国債	先進国債	新興国債
最大値	32.6	42.1	59.8	62.7	5.4	7.9	21.5
最小値	△ 28.9	△ 16.0	△ 12.4	△ 19.4	△ 5.5	△ 6.1	△ 8.8
平均値	2.2	6.8	15.0	5.9	△ 0.6	3.0	3.5

(注) 全ての資産クラスが当ファンドの投資対象とは限りません。

(注) 2018年10月から2023年9月の5年間の各月末における直近1年間の騰落率の最大値・最小値・平均値を表示したものです。

(注) 上記の騰落率は決算日に対応した数値とは異なります。

(注) 当ファンドは分配金再投資基準価額の騰落率です。

## 《各資産クラスの指数》

日本株：東証株価指数 (TOPIX、配当込)

先進国株：MSCI-KOKUSAIインデックス (配当込、円ベース)

新興国株：MSCIエマージング・マーケット・インデックス (配当込、円ベース)

日本国債：NOMURA-BPI国債

先進国債：FTSE世界国債インデックス (除く日本、円ベース)

新興国債：JPモルガンGBI-EMグローバル・ディバースィファイド (円ヘッジなし、円ベース)

(注) 海外の指数は、為替ヘッジなしによる投資を想定して、円換算しております。

## 指数について

●東証株価指数 (TOPIX、配当込) は、日本の株式市場を広範に網羅するとともに、投資対象としての機能性を有するマーケット・ベンチマークで、配当を考慮したものです。なお、当指数に関する著作権、知的財産権その他一切の権利は、株式会社 J P X総研又は株式会社 J P X総研の関連会社に帰属します。●MSCI-KOKUSAIインデックス (配当込、円ベース) は、MSCI Inc.が開発した、日本を除く世界の先進国の株式を対象として算出した指数で、配当を考慮したものです。なお、当指数に関する著作権、知的財産権その他一切の権利は、MSCI Inc.に帰属します。●MSCIエマージング・マーケット・インデックス (配当込、円ベース) は、MSCI Inc.が開発した、世界の新興国の株式を対象として算出した指数で、配当を考慮したものです。なお、当指数に関する著作権、知的財産権その他一切の権利は、MSCI Inc.に帰属します。●NOMURA-BPI国債は、野村フィデューシャリー・リサーチ&コンサルティング株式会社が公表している指数で、その知的財産権は野村フィデューシャリー・リサーチ&コンサルティング株式会社に帰属します。なお、野村フィデューシャリー・リサーチ&コンサルティング株式会社は、対象インデックスの正確性、完全性、信頼性、有用性を保証するものではなく、対象インデックスを用いて行われる日興アセットマネジメント株式会社の事業活動・サービスに関し一切責任を負いません。●FTSE世界国債インデックス (除く日本、円ベース) は、FTSE Fixed Income LLCにより運営され、日本を除く世界主要国の国債の総合収益率を各市場の時価総額で加重平均した指数です。なお、当指数に関する著作権等の知的財産その他一切の権利は、FTSE Fixed Income LLCに帰属します。●JPモルガンGBI-EMグローバル・ディバースィファイド (円ヘッジなし、円ベース) は、J.P. Morgan Securities LLCが算出、公表している、新興国が発行する現地通貨建て国債を対象にした指数です。なお、当指数に関する著作権、知的財産権その他一切の権利は、J.P. Morgan Securities LLCに帰属します。

## 当ファンドのデータ

## 組入資産の内容

(2023年10月10日現在)

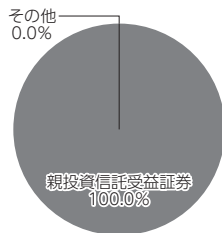
## ○組入上位ファンド

銘柄名	第16期末
日本郵政株式／グループ株式マザーファンド	100.0%
組入銘柄数	1銘柄

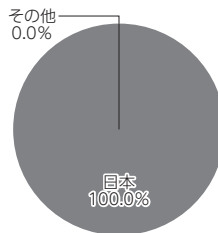
(注) 組入比率は純資産総額に対する評価額の割合です。

(注) 組入銘柄に関する詳細な情報等につきましては、運用報告書（全体版）に記載しております。

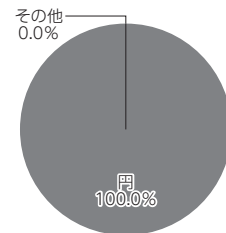
## ○資産別配分



## ○国別配分



## ○通貨別配分



(注) 比率は当ファンドの純資産総額に対する割合です。

(注) 国別配分につきましては発行国もしくは投資国を表示しております。

(注) その他にはコール・ローン等を含む場合があります。

## 純資産等

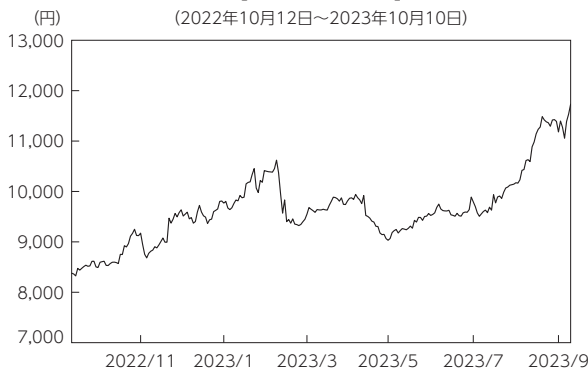
項目	第16期末
	2023年10月10日
純資産総額	1,721,111,815円
受益権総口数	1,563,943,621口
1万口当たり基準価額	11,005円

(注) 期中における追加設定元本額は19,626,300円、同解約元本額は186,761,617円です。

## 組入上位ファンドの概要

## 日本郵政株式／グループ株式マザーファンド

## 【基準価額の推移】



## 【1万口当たりの費用明細】

(2022年10月12日～2023年10月10日)

項 目	当 期	
	金 額	比 率
	円	%
(a) 売 買 委 託 手 数 料 ( 株 式 )	0 (0)	0.004 (0.004)
(b) そ の 他 費 用 ( そ の 他 )	0 (0)	0.000 (0.000)
合 計	0	0.004

期中の平均基準価額は、9,695円です。

(注) 上記項目の概要につきましては運用報告書(全体版)をご参照ください。

(注) 各金額は項目ごとに円未満は四捨五入してあります。

(注) 各比率は1万口当たりのそれぞれの費用金額(円未満の端数を含む)を期中の平均基準価額で除して100を乗じたもので、項目ごとに小数第3位未満は四捨五入してあります。

## 【組入上位10銘柄】

(2023年10月10日現在)

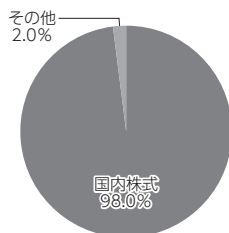
	銘 柄 名	業 種 / 種 別 等	通 貨	国 ( 地 域 )	比 率
					%
1	日本郵政	サービス業	円	日本	52.7
2	ゆうちょ銀行	銀行業	円	日本	33.0
3	かんぽ生命保険	保険業	円	日本	12.3
4	—	—	—	—	—
5	—	—	—	—	—
6	—	—	—	—	—
7	—	—	—	—	—
8	—	—	—	—	—
9	—	—	—	—	—
10	—	—	—	—	—
	組入銘柄数		3銘柄		

(注) 比率は、純資産総額に対する割合です。

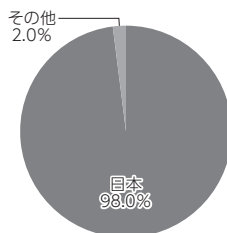
(注) 組入銘柄に関する詳細な情報等につきましては、運用報告書(全体版)に記載しております。

(注) 国(地域)につきましては発行国もしくは投資国を表示しております。

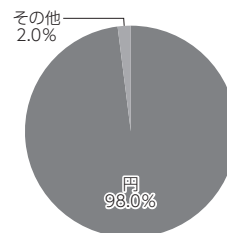
## 【資産別配分】



## 【国別配分】



## 【通貨別配分】



(注) 比率は当ファンドの純資産総額に対する割合です。

(注) 国別配分につきましては発行国もしくは投資国を表示しております。

(注) その他にはコール・ローン等を含む場合があります。

※当マザーファンドの計算期間における運用経過の説明は運用報告書(全体版)をご参照ください。