

ジャパン・ロボティクス株式ファンド (年2回決算型)

追加型投信／国内／株式

交付運用報告書

第16期(決算日2024年1月24日)

作成対象期間(2023年7月25日～2024年1月24日)

第16期末(2024年1月24日)	
基準価額	10,129円
純資産総額	11,878百万円
第16期	
騰落率	9.0%
分配金(税込み)合計	850円

(注) 騰落率は分配金(税込み)を分配時に再投資したものとみなして計算したもので、小数点以下第2位を四捨五入して表示しております。

(注) 純資産総額の単位未満は切捨てて表示しております。

○交付運用報告書は、運用報告書に記載すべき事項のうち重要なものを記載した書面です。その他の内容については、運用報告書(全体版)に記載しております。

○当ファンドは、投資信託約款において運用報告書(全体版)に記載すべき事項を、電磁的方法によりご提供する旨を定めております。運用報告書(全体版)は、下記の手順にて閲覧・ダウンロードいただけます。

<運用報告書(全体版)の閲覧・ダウンロード方法>

右記URLにアクセス ⇒ ファンド検索機能を利用して該当ファンドのページを表示 ⇒ 運用報告書タブを選択 ⇒ 該当する運用報告書をクリックしてPDFファイルを表示

○運用報告書(全体版)は、受益者の方からのご請求により交付されます。交付をご請求される方は、販売会社までお問い合わせください。

受益者のみなさまへ

平素は格別のご愛顧を賜り、厚くお礼申し上げます。

さて、「ジャパン・ロボティクス株式ファンド(年2回決算型)」は、2024年1月24日に第16期の決算を行ないました。

当ファンドは、主として、わが国の金融商品取引所に上場されているロボティクス関連企業の株式に実質的に投資を行ない、中長期的な信託財産の成長をめざして運用を行なってきました。

ここに、当作成対象期間の運用経過等についてご報告申し上げます。

今後とも一層のお引き立てを賜りますようお願い申し上げます。

<643025>

日興アセットマネジメント株式会社

東京都港区赤坂九丁目7番1号
www.nikkoam.com/

当運用報告書に関するお問い合わせ先

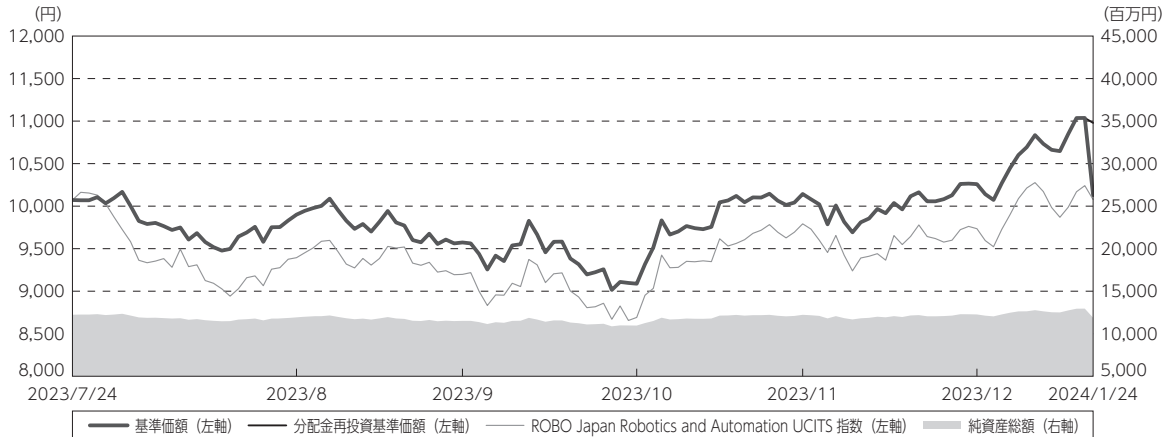
コールセンター 電話番号: 0120-25-1404
午前9時～午後5時 土、日、祝・休日は除きます。

●お取引状況等についてはご購入された販売会社にお問い合わせください。

運用経過

期中の基準価額等の推移

（2023年7月25日～2024年1月24日）



期 首：10,072円

期 末：10,129円（既払分配金（税込み）：850円）

騰落率： 9.0%（分配金再投資ベース）

(注) 分配金再投資基準価額は、分配金（税込み）を分配時に再投資したものとみなして計算したもので、ファンド運用の実質的なパフォーマンスを示すものです。
 (注) 分配金を再投資するかどうかについてはお客様がご利用のコースにより異なります。また、ファンドの購入価額により課税条件も異なります。したがって、お客様の損益の状況を示すものではありません。

(注) 分配金再投資基準価額およびROBO Japan Robotics and Automation UCITS 指数は、期首（2023年7月24日）の値が基準価額と同一となるように指数化しております。

(注) 上記騰落率は、小数点以下第2位を四捨五入して表示しております。

(注) ROBO Japan Robotics and Automation UCITS 指数は当ファンドの参考指数です。

○基準価額の主な変動要因

当ファンドは、主として、わが国の金融商品取引所に上場されているロボティクス関連企業の株式に実質的な投資を行ない、中長期的な信託財産の成長をめざして運用を行なっております。当作成期間中における基準価額の主な変動要因は、以下の通りです。

<値上がり要因>

- ・米国連邦公開市場委員会（F O M C）の結果を受けて米国連邦準備制度理事会（F R B）が2024年に利下げに動くとの期待から米国株式市場が上昇したこと。
- ・日銀が金融政策決定会合において現行の金融緩和政策の維持を決めたこと。
- ・A I（人工知能）関連の需要を背景に半導体産業の成長が期待されたこと。
- ・「ディスコ」、「東京エレクトロン」、「日立製作所」などの株価上昇がプラスに寄与したこと。

<値下がり要因>

- ・米国の堅調な経済指標の発表などを背景に米国の金融引き締めが長期化するとの見方が強まったこと。
- ・中東情勢の緊迫化で投資家のリスク回避姿勢が強まったこと。
- ・「ネットワンシステムズ」、「ニデック」、「エムスリー」などの株価下落がマイナスに影響したこと。

1万口当たりの費用明細

(2023年7月25日～2024年1月24日)

項 目	当 期		項 目 の 概 要
	金 額	比 率	
(a) 信 託 報 酬	84	0.857	(a) 信託報酬＝期中の平均基準価額×信託報酬率
（ 投 信 会 社 ）	(41)	(0.415)	委託した資金の運用の対価
（ 販 売 会 社 ）	(41)	(0.415)	運用報告書など各種書類の送付、口座内でのファンドの管理、購入後の情報提供などの対価
（ 受 託 会 社 ）	(3)	(0.028)	運用財産の管理、投信会社からの指図の実行の対価
(b) 売 買 委 託 手 数 料	2	0.018	(b) 売買委託手数料＝期中の売買委託手数料÷期中の平均受益権口数 売買委託手数料は、有価証券等の売買の際、売買仲介人に支払う手数料
（ 株 式 ）	(2)	(0.018)	
(c) そ の 他 費 用	2	0.017	(c) その他費用＝期中のその他費用÷期中の平均受益権口数
（ 監 査 費 用 ）	(0)	(0.002)	監査費用は、監査法人等に支払うファンドの監査に係る費用
（ 印 刷 費 用 等 ）	(1)	(0.015)	印刷費用等は、法定開示資料の印刷に係る費用など
合 計	88	0.892	
期中の平均基準価額は、9,843円です。			

(注) 期中の費用（消費税等のかかるものは消費税等を含む）は、追加・解約により受益権口数に変動があるため、簡便法により算出した結果です。

(注) 各金額は項目ごとに円未満は四捨五入してあります。

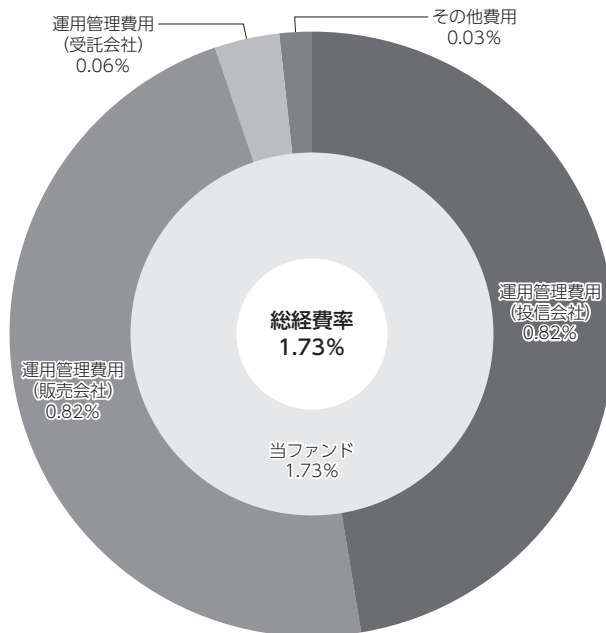
(注) 売買委託手数料およびその他費用は、このファンドが組み入れている親投資信託が支払った金額のうち、当ファンドに対応するものを含みます。

(注) 各比率は1万口当たりのそれぞれの費用金額（円未満の端数を含む）を期中の平均基準価額で除して100を乗じたもので、項目ごとに小数第3位未満は四捨五入してあります。

（参考情報）

○総経費率

期中の運用・管理にかかった費用の総額（原則として、募集手数料、売買委託手数料および有価証券取引税を除く。）を期中の平均受益権口数に期中の平均基準価額（1口当たり）を乗じた数で除した総経費率（年率）は1.73%です。



(注) 当ファンドの費用は1万口当たりの費用明細において用いた簡便法により算出したものです。

(注) 各費用は、原則として、募集手数料、売買委託手数料および有価証券取引税を含みません。

(注) 「その他費用」には保管費用が含まれる場合があります。なお、「その他費用」の内訳は「1万口当たりの費用明細」にてご確認ください。期中の費用の総額と年率換算した値は一致しないことがあります。

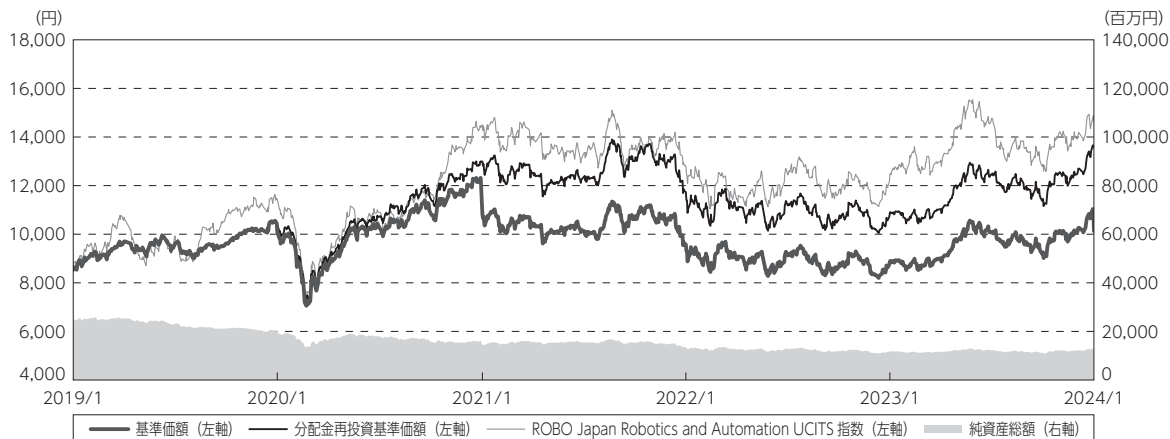
(注) 各比率は、年率換算した値です。

(注) 当ファンドの費用は、親投資信託が支払った費用を含みます。

(注) 上記の前提条件で算出したものです。このため、これらの値はあくまでも参考であり、実際に発生した費用の比率とは異なります。

最近5年間の基準価額等の推移

(2019年1月24日～2024年1月24日)



- (注) 分配金再投資基準価額は、分配金(税込み)を分配時に再投資したものとみなして計算したもので、ファンド運用の実質的なパフォーマンスを示すものです。
- (注) 分配金を再投資するかどうかについてはお客様がご利用のコースにより異なります。また、ファンドの購入価額により課税条件も異なります。したがって、お客様の損益の状況を示すものではありません。
- (注) 分配金再投資基準価額およびROBO Japan Robotics and Automation UCITS 指数は、2019年1月24日の値が基準価額と同一となるように指数化しております。

	2019年1月24日 決算日	2020年1月24日 決算日	2021年1月25日 決算日	2022年1月24日 決算日	2023年1月24日 決算日	2024年1月24日 決算日
基準価額 (円)	8,531	10,095	10,811	9,576	8,884	10,129
期間分配金合計(税込み) (円)	—	300	1,750	200	0	950
分配金再投資基準価額騰落率 (%)	—	21.8	24.9	△ 9.7	△ 7.2	24.8
ROBO Japan Robotics and Automation UCITS 指数騰落率 (%)	—	34.0	26.8	△ 11.6	△ 2.9	17.7
純資産総額 (百万円)	24,534	19,337	14,159	13,496	11,812	11,878

- (注) 上記騰落率は、小数点以下第2位を四捨五入して表示しております。
- (注) 純資産総額の単位未満は切捨てて表示しております。
- (注) 騰落率は1年前の決算応当日との比較です。
- (注) ROBO Japan Robotics and Automation UCITS 指数は当ファンドの参考指数です。参考指数は投資対象資産の相場を説明する代表的な指数として記載しているものです。

投資環境

（2023年7月25日～2024年1月24日）

（株式市況）

国内株式市場では、株価は期間の初めと比べて上昇しました。米国の堅調な経済指標の発表などを背景に米国の金融引き締めが長期化するとの見方が強まったことや、中東情勢の緊迫化で投資家のリスク回避姿勢が強まったことなどが株価の重しとなりました。しかし、米国の消費者物価指数（CPI）が市場予想を下回り、米国の追加利上げ観測が後退したことや、FOMCの結果を受けてFRBが2024年に利下げに動くとの期待から米国株式市場が上昇したこと、日銀が金融政策決定会合において現行の金融緩和政策の維持を決めたこと、AI関連の需要を背景に半導体産業の成長が期待されたことなどが支援材料となり、株価は上昇しました。

当ファンドのポートフォリオ

（2023年7月25日～2024年1月24日）

（当ファンド）

当ファンドは、「ジャパン・ロボティクス株式マザーファンド」受益証券を高位に組み入れて運用を行ないました。

（ジャパン・ロボティクス株式マザーファンド）

当ファンドでは、ボトムアップアプローチの運用力を十分に活かし、中長期的な企業評価を重視した銘柄選択により、急速な拡大が期待されるロボティクス市場で高い成長が見込まれると考える企業に注目して運用を行ないました。

期間中は、自動運転に関わる半導体関連を1銘柄、導入が進みつつある配膳ロボット関連を1銘柄、今後徐々に拡大が見込まれる手術支援ロボット関連を1銘柄、AIの活用が進むインフラ関連銘柄を1銘柄、組み入れました。一方で、相対感からITサービスに関わる銘柄を2銘柄、株価の上昇に伴ないITサービス銘柄を1銘柄、FA（ファクトリー・オートメーション）関連銘柄を1銘柄、相対感から医療ロボット関連の銘柄を1銘柄、全売却しました。

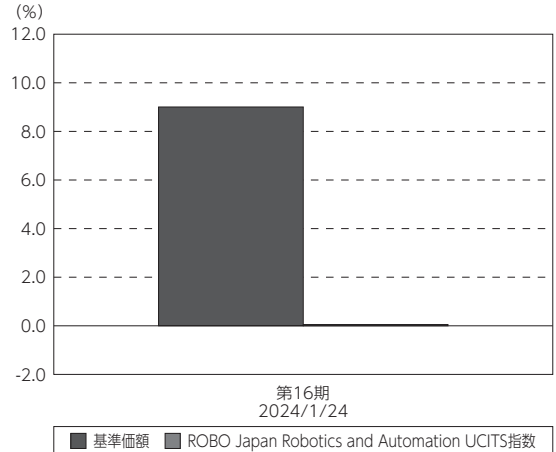
当ファンドのベンチマークとの差異

（2023年7月25日～2024年1月24日）

当ファンドは運用の目標となるベンチマークを設けておりません。

グラフは、当ファンドの基準価額と参考指数の騰落率です。

基準価額と参考指数の対比（期別騰落率）



（注）基準価額の騰落率は分配金（税込み）込みです。

（注）ROBO Japan Robotics and Automation UCITS指数は当ファンドの参考指数です。

分配金

（2023年7月25日～2024年1月24日）

分配金は、基準価額水準、市況動向などを勘案し、以下のとおりといたしました。なお、分配金に充当しなかった収益につきましては、信託財産内に留保し、運用の基本方針に基づいて運用いたします。

○分配原資の内訳

（単位：円、1万口当たり、税込み）

項目	第16期
	2023年7月25日～ 2024年1月24日
当期分配金	850
（対基準価額比率）	7.742%
当期の収益	673
当期の収益以外	176
翌期繰越分配対象額	187

（注）対基準価額比率は当期分配金（税込み）の期末基準価額（分配金込み）に対する比率であり、ファンドの収益率とは異なります。

（注）当期の収益、当期の収益以外は小数点以下切捨てで算出しているため合計が当期分配金と一致しない場合があります。

今後の運用方針

（当ファンド）

引き続き、ファンドの基本方針に則り、「ジャパン・ロボティクス株式マザーファンド」受益証券を原則として高位に組み入れて運用を行ないます。

（ジャパン・ロボティクス株式マザーファンド）

国内株式市場は、米国金利や日銀の金融政策に影響される状況が続いています。ロボティクス関連市場は、足元でグローバルの最終製品需要の弱さは継続しているものの、在庫調整が進んだことで、底打ちが見えつつあります。そのため、今後需要・生産の回復とともに設備投資回復への期待感も高まっていくと考えます。また、新たな設備投資にあたっては人件費の高騰もあり、より自動化が進んだ工場の生産ラインの投入が予想されます。加えて各国における半導体工場新設が今後本格化することで更にロボット需要も高まっていくと考えています。国内においてはリオープンングやインバウンド需要の増加が期待される一方で人材不足が懸念されており、デジタル化やロボット化によりサービス業における省力化が進むと予想します。特にAIの進歩は2024年も継続することで、今まで以上の効率化・省力化の効果も期待できると考えます。一方で、ウクライナや中東情勢、米国や日本における金利政策の変更、中国経済の低迷などのリスクを株式市場が織り込んでいく可能性には留意が必要と考えています。

ポートフォリオの構築においては、ボトムアップアプローチの運用力を十分に活かし、中長期的な企業評価を重視していく方針です。具体的には、日本の独自の差別化されたロボティクス関連技術やブランド力が海外で普及することにより業績を伸ばせる企業、日本国内の少子高齢化による労働力不足、インフラの老朽化、介護・医療負担の増加などの課題に対し、ロボティクス関連技術を用いたサービスや製品の提供で解決を図ることにより業績を伸ばせる企業に注目しています。また「ロボティクス関連事業」は、分野によっては市場がまだ成長の初期段階にあり、関連する企業の規模が小さいケースも想定されることから、中・小型の企業にも積極的に投資を行なう方針です。

将来の市場環境の変動などにより、当該運用方針が変更される場合があります。

今後ともご愛顧賜りますよう、よろしくお願い申し上げます。

お知らせ

2023年7月25日から2024年1月24日までの期間に実施いたしました約款変更は以下の通りです。

当ファンドについて、新NISA制度における成長投資枠の要件に適合させるため、当該ファンドにて行なうデリバティブ取引および外国為替予約取引の利用目的を明確化するべく、2023年10月25日付けにて信託約款の一部に所要の変更を行ないました。（付表、第21条、第22条、第23条、第29条）

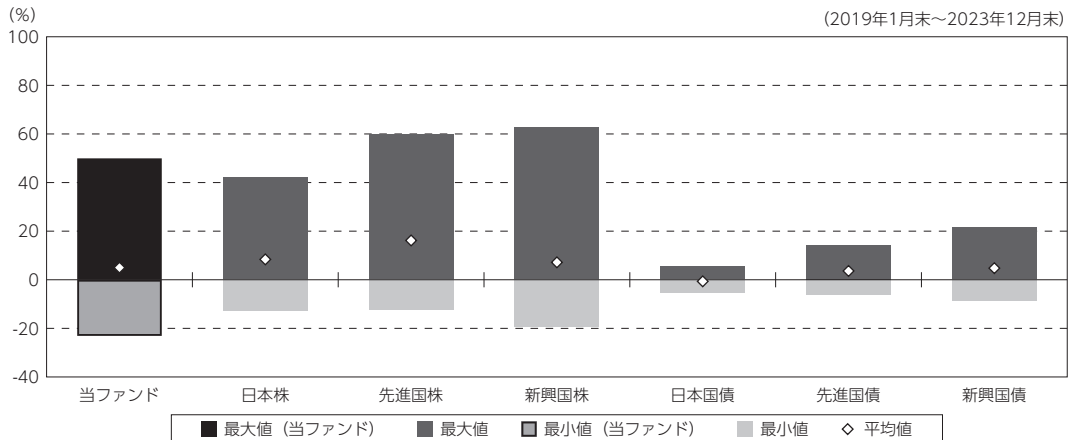
当ファンドについて、その商品性、基準価額水準および純資産規模等を勘案し、新NISA制度における成長投資枠の要件に適合させるため、信託期間を無期限とするよう、2023年10月25日付けにて信託約款の一部に所要の変更を行ないました。（第4条、第58条）

当ファンドの概要

商品分類	追加型投信／国内／株式	
信託期間	2016年1月29日から原則無期限です。	
運用方針	主として、「ジャパン・ロボティクス株式マザーファンド」受益証券に投資を行ない、中長期的な信託財産の成長をめざして運用を行ないます。	
主要投資対象	ジャパン・ロボティクス株式ファンド（年2回決算型）	「ジャパン・ロボティクス株式マザーファンド」受益証券を主要投資対象とします。
	ジャパン・ロボティクス株式マザーファンド	わが国の金融商品取引所上場株式を主要投資対象とします。
運用方法	主として、わが国の金融商品取引所に上場されているロボティクス関連企業の株式（これに準ずるものを含みます。）に実質的に投資を行ない、中長期的な信託財産の成長をめざして運用を行ないます。株式の組入比率は、高位を維持することを基本とし、銘柄選定にあたっては、各企業の成長性、収益性、流動性などを勘案して行ないます。	
分配方針	毎決算時、原則として分配対象額のなかから、基準価額水準、市況動向などを勘案して分配を行なう方針です。基準価額水準が1万円（1万口当たり）を超えている場合には、分配対象額の範囲内で積極的に分配を行ないます。ただし、分配対象額が少額の場合には分配を行なわないこともあります。	

（参考情報）

○当ファンドと代表的な資産クラスとの騰落率の比較



(単位:%)

	当ファンド	日本株	先進国株	新興国株	日本国債	先進国債	新興国債
最大値	50.0	42.1	59.8	62.7	5.4	14.3	21.5
最小値	△ 23.1	△ 12.8	△ 12.4	△ 19.4	△ 5.5	△ 6.1	△ 8.8
平均値	5.0	8.4	16.2	7.2	△ 0.7	3.6	4.8

(注) 全ての資産クラスが当ファンドの投資対象とは限りません。

(注) 2019年1月から2023年12月の5年間の各月末における直近1年間の騰落率の最大値・最小値・平均値を表示したものです。

(注) 上記の騰落率は決算日に対応した数値とは異なります。

(注) 当ファンドは分配金再投資基準価額の騰落率です。

《各資産クラスの指数》

日本株：東証株価指数（TOPIX、配当込）

先進国株：MSCI-KOKUSAIインデックス（配当込、円ベース）

新興国株：MSCIエマーシング・マーケット・インデックス（配当込、円ベース）

日本国債：NOMURA-BPI国債

先進国債：FTSE世界国債インデックス（除く日本、円ベース）

新興国債：JPモルガンGBI-EMグローバル・ディバースィファイド（円ヘッジなし、円ベース）

(注) 海外の指数は、為替ヘッジなしによる投資を想定して、円換算しております。

当ファンドの参考指数について

●ROBO Japan Robotics and Automation UCITS指数

ROBO Japan Robotics and Automation UCITS指数は、ROBO Global Partners Ltdが開発した、日本のロボティクス関連等の株式を対象にした指数です。

指数について

●東証株価指数（TOPIX、配当込）は、日本の株式市場を広範に網羅するとともに、投資対象としての機能性を有するマーケット・ベンチマークで、配当を考慮したものです。なお、当指数に関する著作権、知的財産権その他一切の権利は、株式会社J P X総研又は株式会社J P X総研の関連会社に帰属します。●MSCI-KOKUSAIインデックス（配当込、円ベース）は、MSCI Inc.が開発した、日本を除く世界の先進国の株式を対象として算出した指数で、配当を考慮したものです。なお、当指数に関する著作権、知的財産権その他一切の権利は、MSCI Inc.に帰属します。●MSCIエマーシング・マーケット・インデックス（配当込、円ベース）は、MSCI Inc.が開発した、世界の新興国の株式を対象として算出した指数で、配当を考慮したものです。なお、当指数に関する著作権、知的財産権その他一切の権利は、MSCI Inc.に帰属します。●NOMURA-BPI国債は、野村フィデューシャリー・リサーチ&コンサルティング株式会社が公表している指数で、その知的財産権は野村フィデューシャリー・リサーチ&コンサルティング株式会社に帰属します。なお、野村フィデューシャリー・リサーチ&コンサルティング株式会社は、対象インデックスの正確性、完全性、信頼性、有用性を保証するものではなく、対象インデックスを用いて行われる日興アセットマネジメント株式会社の事業活動・サービスに関し一切責任を負いません。●FTSE世界国債インデックス（除く日本、円ベース）は、FTSE Fixed Income LLCにより運営され、日本を除く世界主要国の国債の総合収益率を各市場の時価総額で加重平均した指数です。なお、当指数に関する著作権等の知的財産権その他一切の権利は、FTSE Fixed Income LLCに帰属します。●JPモルガンGBI-EMグローバル・ディバースィファイド（円ヘッジなし、円ベース）は、J.P. Morgan Securities LLCが算出、公表している、新興国が発行する現地通貨建て国債を対象にした指数です。なお、当指数に関する著作権、知的財産権その他一切の権利は、J.P. Morgan Securities LLCに帰属します。

当ファンドのデータ

組入資産の内容

（2024年1月24日現在）

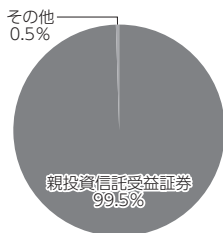
○組入上位ファンド

銘柄名	第16期末
ジャパン・ロボティクス株式マザーファンド	99.5%
組入銘柄数	1銘柄

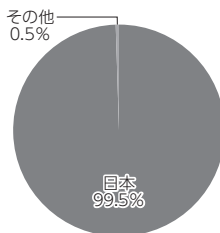
（注）組入比率は純資産総額に対する評価額の割合です。

（注）組入銘柄に関する詳細な情報等につきましては、運用報告書（全体版）に記載しております。

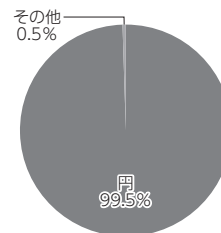
○資産別配分



○国別配分



○通貨別配分



（注）比率は当ファンドの純資産総額に対する割合です。

（注）国別配分につきましては発行国もしくは投資国を表示しております。

（注）その他にはコール・ローン等を含む場合があります。

純資産等

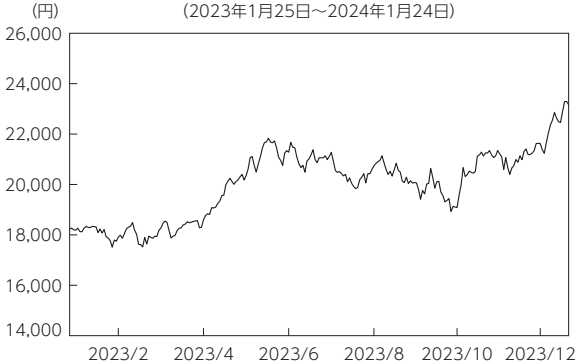
項目	第16期末
	2024年1月24日
純資産総額	11,878,788,510円
受益権総口数	11,726,936,209口
1万口当たり基準価額	10,129円

（注）期中における追加設定元本額は691,104,936円、同解約元本額は1,109,024,450円です。

組入上位ファンドの概要

ジャパン・ロボティクス株式マザーファンド

【基準価額の推移】



【1万口当たりの費用明細】

(2023年1月25日～2024年1月24日)

項 目	当 期	
	金 額	比 率
(a) 売 買 委 託 手 数 料 (株 式)	8 (8)	0.040 (0.040)
(b) そ の 他 費 用 (そ の 他)	0 (0)	0.000 (0.000)
合 計	8	0.040

期中の平均基準価額は、19,879円です。

(注) 上記項目の概要につきましては運用報告書(全体版)をご参照ください。
 (注) 各金額は項目ごとに円未満は四捨五入してあります。
 (注) 各比率は1万口当たりのそれぞれの費用金額(円未満の端数を含む)を期中の平均基準価額で除して100を乗じたもので、項目ごとに小数第3位未満は四捨五入してあります。

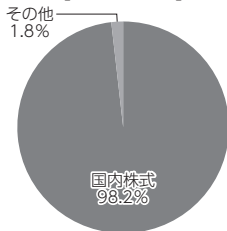
【組入上位10銘柄】

(2024年1月24日現在)

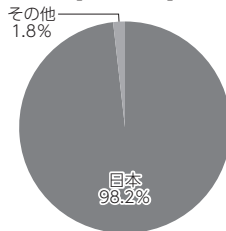
	銘 柄 名	業 種 / 種 別 等	通 貨	国 (地 域)	比 率
1	ソニーグループ	電気機器	円	日本	6.5%
2	キーエンス	電気機器	円	日本	6.2%
3	ディスコ	機械	円	日本	5.8%
4	アドバンテスト	電気機器	円	日本	5.7%
5	日立製作所	電気機器	円	日本	5.2%
6	東京エレクトロン	電気機器	円	日本	4.8%
7	野村総合研究所	情報・通信業	円	日本	4.6%
8	ルネサスエレクトロニクス	電気機器	円	日本	4.4%
9	村田製作所	電気機器	円	日本	3.4%
10	テクマトリックス	情報・通信業	円	日本	3.2%
組入銘柄数			58銘柄		

(注) 比率は、純資産総額に対する割合です。
 (注) 組入銘柄に関する詳細な情報等につきましては、運用報告書(全体版)に記載しております。
 (注) 国(地域)につきましては発行国もしくは投資国を表示しております。

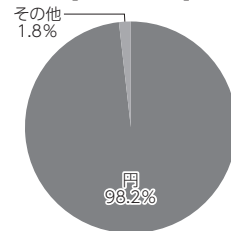
【資産別配分】



【国別配分】



【通貨別配分】



(注) 比率は当ファンドの純資産総額に対する割合です。
 (注) 国別配分につきましては発行国もしくは投資国を表示しております。
 (注) その他にはコール・ローン等を含む場合があります。

※当マザーファンドの計算期間における運用経過の説明は運用報告書(全体版)をご参照ください。