

## 公社債投信 6月号

追加型投信 / 国内 / 債券

## 交付運用報告書

第62期（決算日2023年6月19日）

作成対象期間（2022年6月21日～2023年6月19日）

第62期末（2023年6月19日）	
基準価額	10,000円
純資産総額	5,342百万円
第62期	
騰落率	0.02%
分配金（税込み）合計	0円00銭

（注）騰落率は分配金（税込み）を分配時に再投資したものとみなして計算したもので、小数点以下第3位を四捨五入して表示しております。

（注）純資産総額の単位未満は切捨てて表示しております。

○交付運用報告書は、運用報告書に記載すべき事項のうち重要なものを記載した書面です。その他の内容については、運用報告書（全体版）に記載しております。

○当ファンドは、投資信託約款において運用報告書（全体版）に記載すべき事項を、電磁的方法によりご提供する旨を定めております。運用報告書（全体版）は、下記の手順にて閲覧・ダウンロードいただけます。

<運用報告書（全体版）の閲覧・ダウンロード方法>

右記URLにアクセス ⇒ ファンド検索機能を利用して該当ファンドのページを表示 ⇒ 運用報告書タブを選択 ⇒ 該当する運用報告書をクリックしてPDFファイルを表示

○運用報告書（全体版）は、受益者の方からのご請求により交付されます。交付をご請求される方は、販売会社までお問い合わせください。

## 受益者のみなさまへ

平素は格別のご愛顧を賜り、厚くお礼申し上げます。

さて、「公社債投信 6月号」は、2023年6月19日に第62期の決算を行ないました。

当ファンドは、主として、公社債への投資により、安定した収益の確保をめざして安定運用を行なってまいりました。

ここに、当作成対象期間の運用経過等についてご報告申し上げます。

今後とも一層のお引き立てを賜りますようお願い申し上げます。

&lt;300066&gt;

## 日興アセットマネジメント株式会社

東京都港区赤坂九丁目7番1号  
www.nikkoam.com/

当運用報告書に関するお問い合わせ先

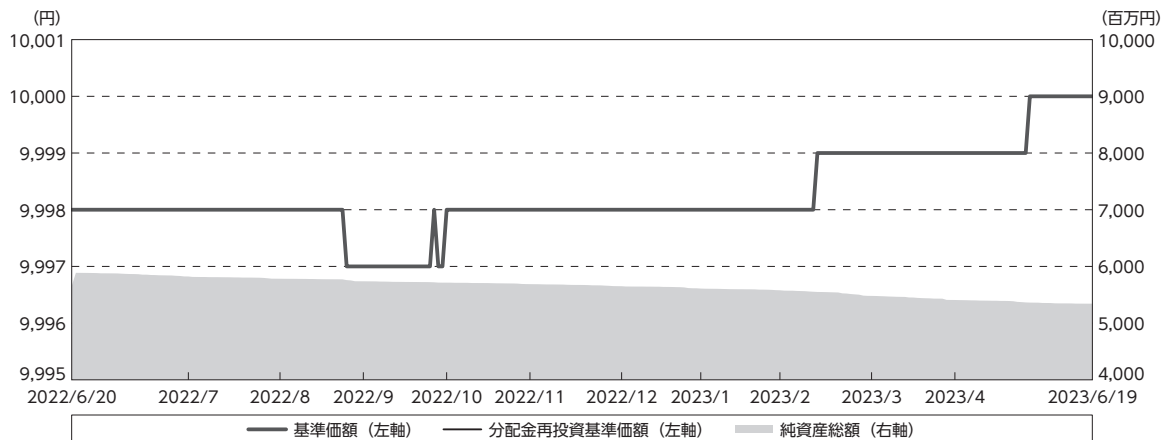
コールセンター 電話番号：0120-25-1404  
午前9時～午後5時 土、日、祝・休日は除きます。

●お取引状況等についてはご購入された販売会社にお問い合わせください。

## 運用経過

### 期中の基準価額等の推移

(2022年6月21日～2023年6月19日)



期首：9,998円

期末：10,000円 (既払分配金 (税込み)：0円00銭)

騰落率：0.02% (分配金再投資ベース)

- (注) 分配金再投資基準価額は、分配金 (税込み) を分配時に再投資したものとみなして計算したもので、ファンド運用の実質的なパフォーマンスを示すものです。
- (注) 分配金を再投資するかどうかについてはお客様がご利用のコースにより異なります。また、ファンドの購入価額により課税条件も異なります。したがって、お客様の損益の状況を示すものではありません。
- (注) 分配金再投資基準価額は、期首 (2022年6月20日) の値が基準価額と同一となるように指数化しております。
- (注) 上記騰落率は、小数点以下第3位を四捨五入して表示しております。
- (注) 当ファンドの運用方針に対し、適切に比較できる指数が存在しないため、ベンチマークおよび参考指数を設定しておりません。

### ○基準価額の主な変動要因

当ファンドは、国債、地方債、金融債、電力債などの公社債などに投資するとともに、ファミリーファンド方式で運用を行ない、公社債などを主要投資対象とする「ボンド・マザーファンド」受益証券にも投資します。原則として、残存1年以内の債券などを中心に投資を行なうことにより、安定運用を行ないます。当作成期間中における基準価額の主な変動要因は、以下の通りです。

#### <値上がり要因>

- ・投資先資産から利息収入などを得たこと。

#### <値下がり要因>

- ・投資先資産の利回りや国内短期金利がマイナス圏で推移したこと。

1万口当たりの費用明細

(2022年6月21日～2023年6月19日)

項 目	当 期		項 目 の 概 要
	金 額	比 率	
(a) 信託報酬	円 0	% 0.001	(a) 信託報酬＝期中の計算口当たり計理上元本×信託報酬率 委託した資金の運用の対価 運用報告書など各種書類の送付、口座内でのファンドの管理、購入後の情報提供などの対価 運用財産の管理、投信会社からの指図の実行の対価
(投信会社)	(0)	(0.000)	
(販売会社)	(0)	(0.001)	
(受託会社)	(0)	(0.000)	
(b) その他費用	0	0.001	(b) その他費用＝期中のその他費用÷期中の平均受益権口数 保管費用は、海外における保管銀行等に支払う有価証券等の保管及び資金の送金・資産の移転等に要する費用 監査費用は、監査法人等に支払うファンドの監査に係る費用 その他は、信託事務の処理等に要するその他の諸費用
(保管費用)	(0)	(0.001)	
(監査費用)	(0)	(0.000)	
(その他)	(0)	(0.000)	
合 計	0	0.002	
期中の平均基準価額は、9,998円です。			

(注) 期中の費用（消費税等のかかるものは消費税等を含む）は、追加・解約により受益権口数に変動があるため、簡便法により算出した結果です。

(注) 各金額は項目ごとに円未満は四捨五入してあります。

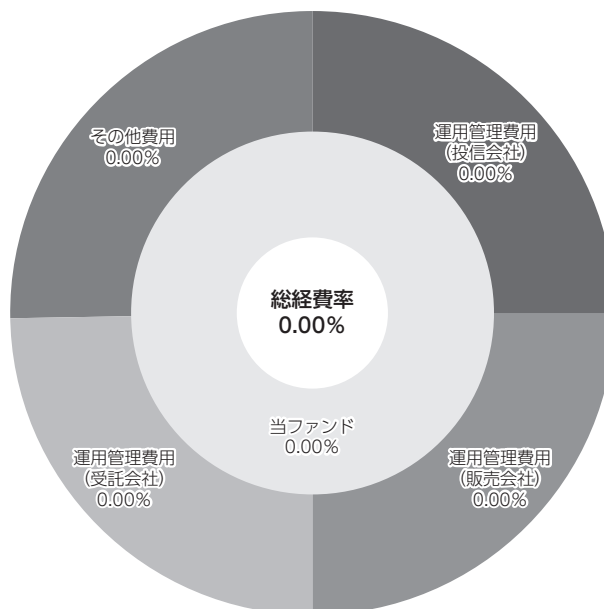
(注) その他費用は、このファンドが組み入れている親投資信託が支払った金額のうち、当ファンドに対応するものを含みます。

(注) 各比率は1万口当たりのそれぞれの費用金額（円未満の端数を含む）を期中の平均基準価額で除して100を乗じたもので、項目ごとに小数第3位未満は四捨五入してあります。

(参考情報)

○総経費率

期中の運用・管理にかかった費用の総額（原則として、募集手数料、売買委託手数料および有価証券取引税を除く。）を期中の平均受益権口数に期中の平均基準価額（1口当たり）を乗じた数で除した総経費率（年率）は0.00%です。



(注) 当ファンドの費用は1万口当たりの費用明細において用いた簡便法により算出したものです。

(注) 各費用は、原則として、募集手数料、売買委託手数料および有価証券取引税を含みません。

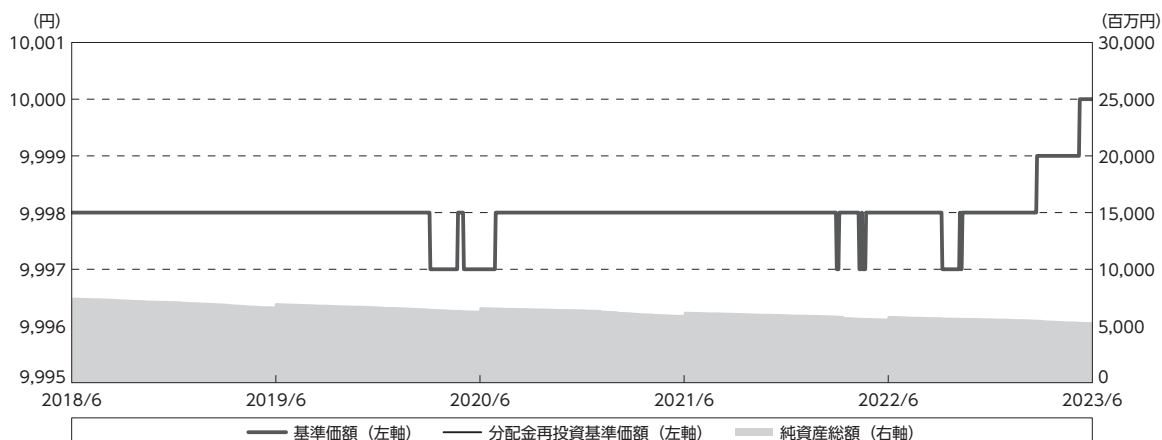
(注) 各比率は、年率換算した値です。

(注) 当ファンドの費用は、親投資信託が支払った費用を含みます。

(注) 上記の前提条件で算出したものです。このため、これらの値はあくまでも参考であり、実際に発生した費用の比率とは異なります。

## 最近5年間の基準価額等の推移

(2018年6月19日～2023年6月19日)



- (注) 分配金再投資基準価額は、分配金（税込み）を分配時に再投資したものとみなして計算したもので、ファンド運用の実質的なパフォーマンスを示すものです。
- (注) 分配金を再投資するかどうかについてはお客様がご利用のコースにより異なります。また、ファンドの購入価額により課税条件も異なります。したがって、お客様の損益の状況を示すものではありません。
- (注) 分配金再投資基準価額は、2018年6月19日の値が基準価額と同一となるように指数化しております。

	2018年6月19日 決算日	2019年6月19日 決算日	2020年6月22日 決算日	2021年6月21日 決算日	2022年6月20日 決算日	2023年6月19日 決算日
基準価額 (円)	9,998	9,998	9,997	9,998	9,998	10,000
期間分配金合計 (税込み) (円)	—	0.00	0.00	0.00	0.00	0.00
分配金再投資基準価額騰落率 (%)	—	0.00	△ 0.01	0.01	0.00	0.02
純資産総額 (百万円)	7,194	6,721	6,343	5,969	5,653	5,342

- (注) 上記騰落率は、小数点以下第3位を四捨五入して表示しております。
- (注) 純資産総額の単位未満は切捨てて表示しております。
- (注) 騰落率は1年前の決算応当日との比較です。
- (注) 当ファンドの運用方針に対し、適切に比較できる指数が存在しないため、ベンチマークおよび参考指数を設定しておりません。

**投資環境**

(2022年6月21日～2023年6月19日)

**(債券市況)**

期間中の国内短期金融市場では、日銀による「長短金利操作付き量的・質的金融緩和」の推進を受けて、期間の初めから、金利がマイナス圏で推移する展開となりました。

無担保コール翌日物金利は、期間の初めの-0.03%近辺から、日銀によるマイナス金利政策の下でコール市場でもマイナス圏での取引が続き、-0.06%近辺で期間末を迎えました。

国庫短期証券(TB)3ヵ月物金利は、期間の初めの-0.15%近辺から、日銀による国債買入れの継続などを受けてマイナス圏での推移が続き、-0.15%近辺で期間末を迎えました。

国内債券市場では、期間の初めから2023年1月前半にかけては、欧米の主要中央銀行による金融引き締め加速の動きが警戒されたことや、米国連邦準備制度理事会(FRB)議長の発言などを背景に米国の金融引き締めが長期化するとの観測が強まったこと、日銀が金融政策決定会合においてイールドカーブ・コントロール(長短金利操作)政策における長期金利の許容変動幅の拡大を決定したこと、一部の報道などを背景に、日銀が金融政策決定会合で金融緩和政策の修正に動くとの思惑が強まったことなどから、国債利回りは総じて上昇(債券価格は下落)しました。1月後半から期間末にかけては、日銀が指値オペを継続し長期金利の上昇を抑制したことや金融機関へ資金を貸し出す「共通担保資金供給オペ」の拡充を決定したこと、米国の地方銀行の経営破綻やスイスの大手金融グループの経営悪化への懸念を受けて投資家のリスク回避姿勢が強まったこと、日銀新総裁が就任会見において現行の金融緩和政策を継続する考えを示したことなどから、国債利回りは総じて低下(債券価格は上昇)しました。

**当ファンドのポートフォリオ**

(2022年6月21日～2023年6月19日)

**(当ファンド)**

前回の決算時に策定した運用方針に従い、主として「ボンド・マザーファンド」受益証券を通じて、相対的に価格変動リスクが小さい残存期間が1年以内の債券や短期金融資産などを中心とした運用を行ないました。投資適格と判断する範囲内において、残存期間および利回りなどを比較検討したうえで投資を行ないました。

**(ボンド・マザーファンド)**

前回の決算時に策定した運用方針に従い、主として相対的に価格変動リスクが小さい残存期間が1年以内の債券や短期金融資産などを中心とした運用を行ないました。なお、投資適格と判断する範囲内において、残存期間および利回りなどを比較検討したうえで投資を行ないました。

**当ファンドのベンチマークとの差異**

(2022年6月21日～2023年6月19日)

当ファンドの運用方針に対し、適切に比較できる指数が存在しないため、ベンチマークおよび参考指数を設定しておりません。

**分配金**

(2022年6月21日～2023年6月19日)

分配方針に従い、毎決算時、運用収益（純資産総額の元本超過額）の全額を収益分配金に充当します。当期の収益分配金はありませんでした。

**今後の運用方針****(当ファンド)**

日銀は「長短金利操作付き量的・質的金融緩和」を継続しています。この政策は、短期政策金利をマイナス0.1%とするとともに、10年物国債金利が0%（変動幅±0.50%）程度で推移するよう国債を買い入れることを柱としています。

このような投資環境の下、公社債投信6月号はファミリーファンド方式で運用を行ないます。当ファンドは主として「ボンド・マザーファンド」受益証券を組み入れることで、金利リスクを抑えた運用を行なう方針です。日銀によるマイナス金利政策を受けて、短中期の国債利回りはマイナスとなっています。国債以外の公社債についてもマイナス利回りで取引されています。流動性の確保、分散投資の観点などからマイナス利回りの有価証券にも投資を行ないます。このため、ポートフォリオの収益力低下に伴ない、基準価額が前日比で値下がりする場合がございます。

ただし、金融環境などの変化に弾力的に対応するために、残存期間が1年超5年以内の債券への投資を行ない、中長期的に元本の安全性に配慮しながら、収益性を追求した運用を実施する場合もあります。

**(ボンド・マザーファンド)**

当面は、主として残存期間が1年以内の債券や短期金融資産を中心に組み入れ、金利リスクを抑えた運用を行なう方針です。流動性の確保、分散投資の観点などからマイナス利回りの有価証券にも投資を行ないます。このため、ポートフォリオの収益力低下に伴ない、基準価額が前日比で値下がりする場合がございます。

ただし、金融環境などの変化に弾力的に対応するために、残存期間が1年超5年以内の債券への投資を行ない、中長期的に元本の安全性に配慮しながら、収益性を追求した運用を実施する場合もあります。

将来の市場環境の変動などにより、当該運用方針が変更される場合があります。

今後ともご愛顧賜りますよう、よろしくお願い申し上げます。

## お知らせ

2022年6月21日から2023年6月19日までの期間に実施いたしました約款変更はございません。

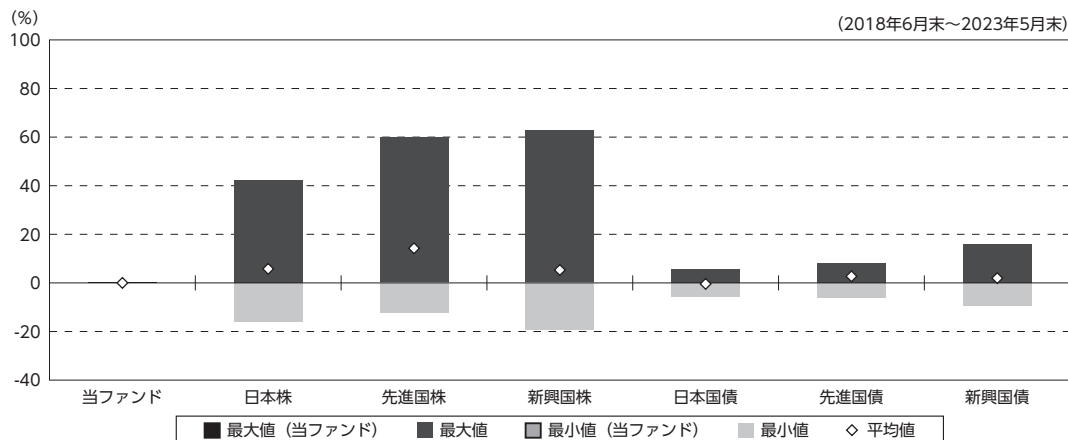
## 当ファンドの概要

商品分類	追加型投信／国内／債券	
信託期間	1961年6月24日から原則無期限です。	
運用方針	「ボンド・マザーファンド」受益証券ならびにわが国の国債および地方債、金融債、電力債を組入れの中心として、安定した収益の確保をめざして安定運用を行ないます。	
主要投資対象	公社債投信6月号	「ボンド・マザーファンド」受益証券ならびにわが国の国債およびその他の公社債を主要投資対象とします。
	ボンド・マザーファンド	わが国の国債およびその他の公社債を主要投資対象とします。
運用方法	国債、地方債、金融債、電力債などの公社債などに投資するとともに、ファミリーファンド方式で運用を行ない、公社債などを主要投資対象とする「ボンド・マザーファンド」受益証券にも投資します。原則として、残存1年以内の債券などを中心に投資を行なうことにより、元本の安全性を重視した運用を行ないます。	
分配方針	毎決算時、運用収益（純資産総額の元本超過額）の全額を収益分配金に充当します。	



〔参考情報〕

○当ファンドと代表的な資産クラスとの騰落率の比較



(単位：%)

	当ファンド	日本株	先進国株	新興国株	日本国債	先進国債	新興国債
最大値	0.0	42.1	59.8	62.7	5.4	7.9	15.7
最小値	△0.0	△16.0	△12.4	△19.4	△5.5	△6.1	△9.4
平均値	△0.0	5.8	14.2	5.3	△0.4	2.7	2.0

(注) 全ての資産クラスが当ファンドの投資対象とは限りません。

(注) 2018年6月から2023年5月の5年間の各月末における直近1年間の騰落率の最大値・最小値・平均値を表示したものです。

(注) 上記の騰落率は決算日に対応した数値とは異なります。

(注) 当ファンドは分配金再投資基準価額の騰落率です。

《各資産クラスの指数》

日本株：東証株価指数 (TOPIX、配当込)

先進国株：MSCI-KOKUSAIインデックス (配当込、円ベース)

新興国株：MSCIエマージング・マーケット・インデックス (配当込、円ベース)

日本国債：NOMURA-BPI国債

先進国債：FTSE世界国債インデックス (除く日本、円ベース)

新興国債：JPモルガンGBI-EMグローバル・ディバースファイド (円ヘッジなし、円ベース)

(注) 海外の指数は、為替ヘッジなしによる投資を想定して、円換算しております。

指数について

●東証株価指数 (TOPIX、配当込) は、日本の株式市場を広範に網羅するとともに、投資対象としての機能性を有するマーケット・ベンチマークで、配当を考慮したものです。なお、当指数に関する著作権、知的財産権その他一切の権利は、株式会社 J P X 総研又は株式会社 J P X 総研の関連会社に帰属します。●MSCI-KOKUSAIインデックス (配当込、円ベース) は、MSCI Inc.が開発した、日本を除く世界の先進国の株式を対象として算出した指数で、配当を考慮したものです。なお、当指数に関する著作権、知的財産権その他一切の権利は、MSCI Inc.に帰属します。●MSCIエマージング・マーケット・インデックス (配当込、円ベース) は、MSCI Inc.が開発した、世界の新興国の株式を対象として算出した指数で、配当を考慮したものです。なお、当指数に関する著作権、知的財産権その他一切の権利は、MSCI Inc.に帰属します。●NOMURA-BPI国債は、野村フィデューシャリー・リサーチ&コンサルティング株式会社が、対象インデックスの正確性、完全性、信頼性、有用性を保証するものではなく、対象インデックスを用いて行われる日興アセットマネジメント株式会社の事業活動・サービスに関し一切責任を負いません。●FTSE世界国債インデックス (除く日本、円ベース) は、FTSE Fixed Income LLCにより運営され、日本を除く世界主要国の国債の総合収益率を各市場の時価総額で加重平均した指数です。なお、当指数に関する著作権等の知的財産その他一切の権利は、FTSE Fixed Income LLCに帰属します。●JPモルガンGBI-EMグローバル・ディバースファイド (円ヘッジなし、円ベース) は、J.P. Morgan Securities LLCが算出、公表している、新興国が発行する現地通貨建て国債を対象にした指数です。なお、当指数に関する著作権、知的財産権その他一切の権利は、J.P. Morgan Securities LLCに帰属します。

## 当ファンドのデータ

### 組入資産の内容

(2023年6月19日現在)

#### ○組入上位10銘柄

	銘柄名	業種／種別等	通貨	国(地域)	比率
1	MITSUBISHI HC CAPITAL	普通社債券	円	日本	2.2%
2	—	—	—	—	—
3	—	—	—	—	—
4	—	—	—	—	—
5	—	—	—	—	—
6	—	—	—	—	—
7	—	—	—	—	—
8	—	—	—	—	—
9	—	—	—	—	—
10	—	—	—	—	—
組入銘柄数			1銘柄		

(注) 比率は、純資産総額に対する割合です。

(注) 組入銘柄に関する詳細な情報等につきましては、運用報告書(全体版)に記載しております。

(注) 国(地域)につきましては発行国もしくは投資国を表示しております。

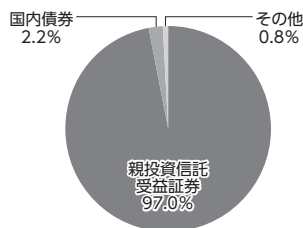
#### ○組入上位ファンド

銘柄名	第62期末
ボンド・マザーファンド	97.0%
組入銘柄数	1銘柄

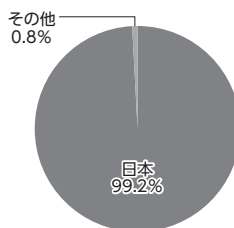
(注) 組入比率は純資産総額に対する評価額の割合です。

(注) 組入銘柄に関する詳細な情報等につきましては、運用報告書(全体版)に記載しております。

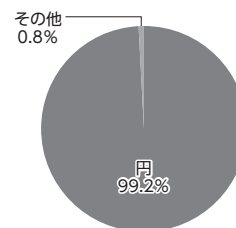
#### ○資産別配分



#### ○国別配分



#### ○通貨別配分



(注) 比率は当ファンドの純資産総額に対する割合です。

(注) 国別配分につきましては発行国もしくは投資国を表示しております。

(注) その他にはコール・ローン等を含む場合があります。

### 純資産等

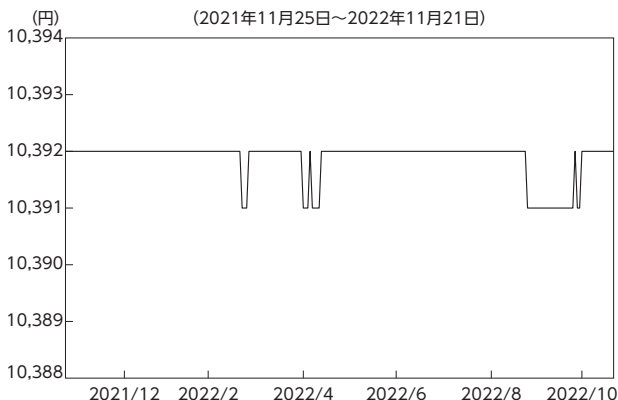
項目	第62期末
	2023年6月19日
純資産総額	5,342,902,684円
受益権総口数	5,343,078,656口
1万口当たり基準価額	10,000円

(注) 期中における追加設定元本額は235,219,433円、同解約元本額は546,644,941円です。

組入上位ファンドの概要

ボンド・マザーファンド

【基準価額の推移】



【1万口当たりの費用明細】

(2021年11月25日～2022年11月21日)

項目	当期	
	金額	比率
	円	%
(a) その他費用 (保管費用)	0 (0)	0.000 (0.000)
合計	0	0.000

期中の平均基準価額は、10,391円です。

(注) 上記項目の概要につきましては運用報告書(全体版)をご参照ください。

(注) 各金額は項目ごとに円未満は四捨五入してあります。

(注) 各比率は1万口当たりのそれぞれの費用金額(円未満の端数を含む)を期中の平均基準価額で除して100を乗じたもので、項目ごとに小数第3位未満は四捨五入してあります。

【組入上位10銘柄】

(2022年11月21日現在)

銘柄名	業種/種別等	通貨	国(地域)	比率
1 ジェラ	コマーシャル・ペーパー	円	日本	3.5%
2 第30回三井住友ファイナンス&リース株式会社無担保社債(社債間限定同順位特約付)	普通社債券	円	日本	3.3%
3 第62回日本学生支援債券	特殊債券	円	日本	2.9%
4 第27回株式会社大和証券グループ本社無担保社債(社債間限定同順位特約付)	普通社債券	円	日本	2.8%
5 第347回信中金債(5年)	特殊債券	円	日本	2.3%
6 第21回首都高速道路株式会社債(一般担保付、独立行政法人日本高速道路保有・債務返済機構重畳的債務引受条項付)	普通社債券	円	日本	2.1%
7 第19回沖縄振興開発金融公庫債券	特殊債券	円	日本	1.9%
8 第3回富士フィルムホールディングス株式会社無担保社債(社債間限定同順位特約付)	普通社債券	円	日本	1.9%
9 第89回三菱地所株式会社無担保社債(担保提供制限等財務上特約無)	普通社債券	円	日本	1.7%
10 第16回パナソニック株式会社無担保社債(社債間限定同順位特約付)	普通社債券	円	日本	1.7%

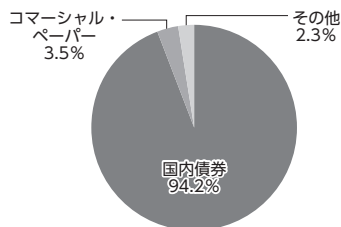
組入銘柄数 129銘柄

(注) 比率は、純資産総額に対する割合です。

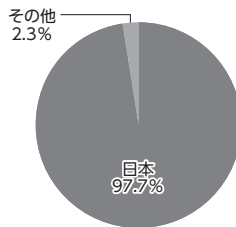
(注) 組入銘柄に関する詳細な情報等につきましては、運用報告書(全体版)に記載しております。

(注) 国(地域)につきましては発行国もしくは投資国を表示しております。

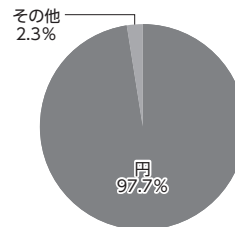
【資産別配分】



【国別配分】



【通貨別配分】



(注) 比率は当ファンドの純資産総額に対する割合です。

(注) 国別配分につきましては発行国もしくは投資国を表示しております。

(注) その他にはコール・ローン等を含む場合があります。

※ 当マザーファンドの計算期間における運用経過の説明は運用報告書(全体版)をご参照ください。