

# IPOリサーチ・オープン

## 愛称：リターン・エース

追加型投信／国内／株式

作成対象期間：2022年4月27日～2023年4月26日

第5期決算日：2023年4月26日

### 受益者のみなさまへ

平素は格別のご愛顧を賜り厚く御礼申し上げます。  
当ファンドは、わが国の株式を主要投資対象とし、株式公開（IPO）から概ね5年以内の株式（上場予定を含みます。）への投資を基本とし、IPO後の企業の成長性や収益性に着目しポートフォリオを構築することで、値上り益の獲得をめざして運用することを目的としております。ここに運用状況をご報告申し上げます。  
当ファンドが受益者のみなさまの資産形成に資するよう、運用に努めてまいりますので、よろしくお願い申し上げます。

#### 第5期末（2023年4月26日）

基準価額	14,921円
純資産総額	1,463百万円
騰落率	+9.2%
分配金合計 <sup>(*)</sup>	0円

(\*) 当期間の合計分配金額です。

当ファンドは、投資信託約款において運用報告書（全体版）に記載すべき事項を、電磁的方法によりご提供する旨を定めており、以下の方法でご覧いただけます。運用報告書（全体版）は、受益者のご請求により交付されます。交付をご請求される方は、販売会社までお問い合わせください。

閲覧・ダウンロード方法



<https://www.am.mufg.jp/>

[ファンド検索] に  
ファンド名を入力

各ファンドの詳細ページで  
閲覧およびダウンロード

 **MUFG** 三菱UFJ国際投信

東京都千代田区有楽町一丁目12番1号  
ホームページ <https://www.am.mufg.jp/>

#### ■当運用報告書に関するお問い合わせ先

お客さま専用  
フリーダイヤル  **0120-151034**

（受付時間：営業日の9：00～17：00、土・日・祝日・12月31日～1月3日を除く）

お客さまのお取引内容につきましては、お取扱いの販売会社にお尋ねください。

# 運用経過

第5期：2022年4月27日～2023年4月26日

## 当期中の基準価額等の推移について

### 基準価額等の推移



第5期首	13,663円
第5期末	14,921円
既払分配金	0円
騰落率	9.2%

※分配金再投資基準価額は、分配金が支払われた場合、収益分配金（税込み）を分配時に再投資したものとみなして計算したもので、ファンドの運用の実質的なパフォーマンスを示すものです。

※実際のファンドにおいては、分配金を再投資するかどうかについては、受益者のみなさまがご利用のコースにより異なります。また、ファンドの購入価額により課税条件も異なります。従って、各個人の受益者のみなさまの損益の状況を示すものではない点にご留意ください。

**基準価額の動き**

基準価額は期間の初めに比べ9.2%の上昇となりました。

**基準価額の主な変動要因****上昇要因**

堅調な国内企業業績や中国経済の回復期待などを背景に国内株式市況が上昇したことが基準価額の上昇要因となりました。

**下落要因**

日銀の金融政策修正を受けて国内金利が上昇したことや米国の景気先行きへの懸念などから一時的に国内株式市況が下落したことが、基準価額の一時的な下落要因となりました。

**銘柄要因**

上位5銘柄・・・スマレジ、ネクステージ、Keeper 技研、M&A総研ホールディングス、  
プレミアグループ

下位5銘柄・・・ビザスク、JMDC、エアトリ、セルソース、湖北工業

2022年4月27日～2023年4月26日

## 1万口当たりの費用明細

項目	当期		項目の概要
	金額 (円)	比率 (%)	
(a) 信託報酬	261	1.804	(a) 信託報酬 = 期中の平均基準価額 × 信託報酬率 × (期中の日数 ÷ 年間日数)
( 投 信 会 社 )	(127)	(0.880)	ファンドの運用・調査、受託会社への運用指図、基準価額の算出、目論見書等の作成等の対価
( 販 売 会 社 )	(127)	(0.880)	交付運用報告書等各種書類の送付、顧客口座の管理、購入後の情報提供等の対価
( 受 託 会 社 )	(6)	(0.044)	ファンドの財産の保管および管理、委託会社からの運用指図の実行等の対価
(b) 売買委託手数料	7	0.048	(b) 売買委託手数料 = 期中の売買委託手数料 ÷ 期中の平均受益権口数 有価証券等の売買時に取引した証券会社等に支払われる手数料
( 株 式 )	(7)	(0.048)	
(c) その他費用	0	0.003	(c) その他費用 = 期中のその他費用 ÷ 期中の平均受益権口数
( 監 査 費 用 )	(0)	(0.003)	ファンドの決算時等に監査法人から監査を受けるための費用
合 計	268	1.855	

期中の平均基準価額は、14,478円です。

(注) 期中の費用（消費税等のかかるものは消費税等を含む）は、追加・解約により受益権口数に変動があるため、簡便法により算出した結果です。

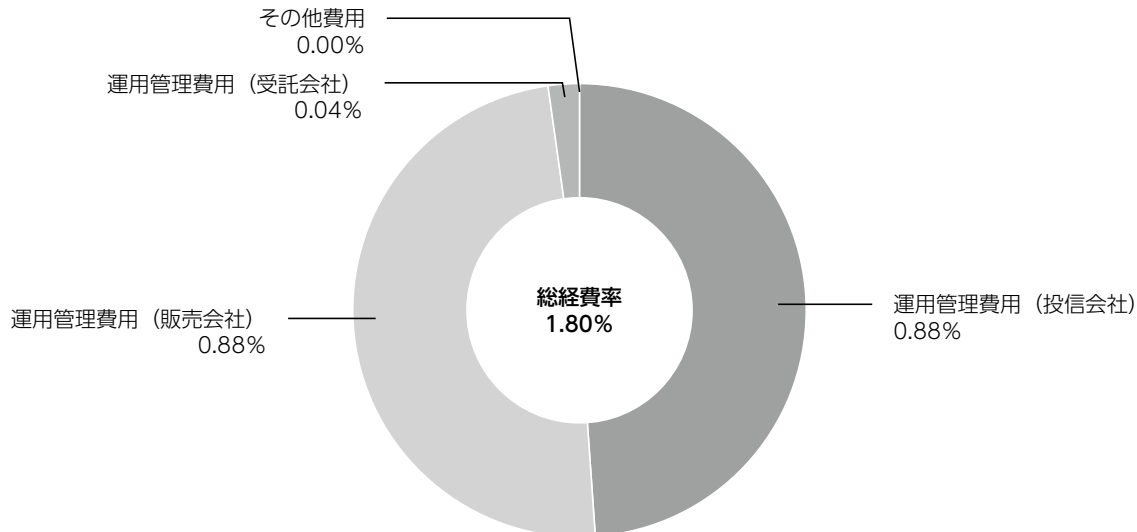
(注) 各金額は項目ごとに円未満は四捨五入してあります。

(注) 各比率は1万口当たりのそれぞれの費用金額（円未満の端数を含む）を期中の平均基準価額で除して100を乗じたもので、項目ごとに小数第3位未満は四捨五入してあります。

## (参考情報)

### ■ 総経費率

当期中の運用・管理にかかった費用の総額（原則として、募集手数料、売買委託手数料及び有価証券取引税を除く。）を期中の平均受益権口数に期中の平均基準価額（1口当たり）を乗じた数で除した**総経費率（年率）は1.80%**です。



(注) 費用は、1万口当たりの費用明細において用いた簡便法により算出したものです。

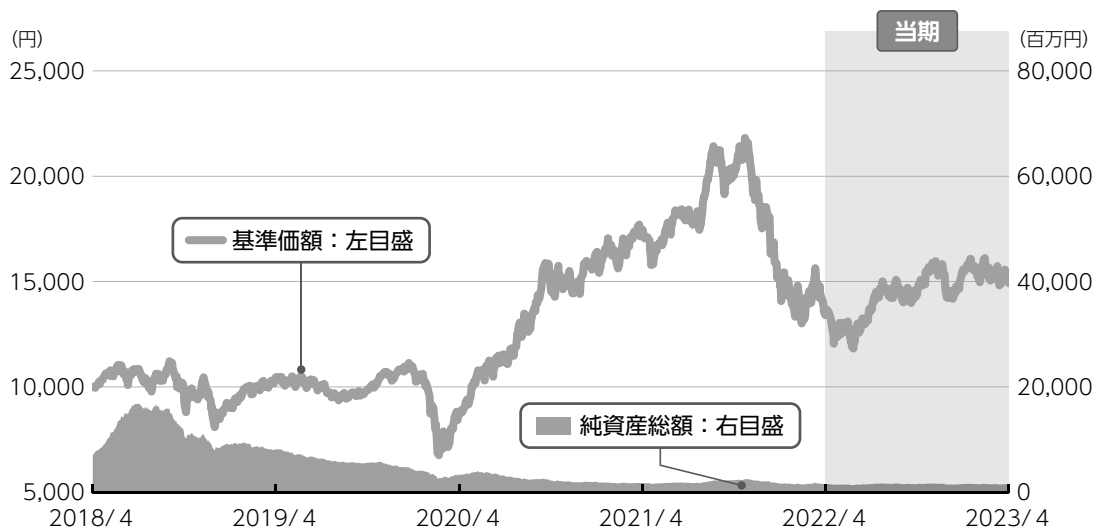
(注) 各費用は、原則として、募集手数料、売買委託手数料及び有価証券取引税を含みません。

(注) 各比率は、年率換算した値です。

(注) 前記の前提条件で算出したものです。このため、これらの値はあくまでも参考であり、実際に発生した費用の比率とは異なります。

2018年4月26日～2023年4月26日

## 最近5年間の基準価額等の推移について



## 最近5年間の年間騰落率

	—	2019/4/26 期初	2020/4/27 決算日	2021/4/26 決算日	2022/4/26 決算日	2023/4/26 決算日
基準価額 (円)	—	10,462	8,817	17,458	13,663	14,921
期間分配金合計 (税込み) (円)	—	—	0	0	0	0
基準価額騰落率 (%)	—	—	-15.7	98.0	-21.7	9.2
純資産総額 (百万円)	—	8,145	3,341	1,758	1,553	1,463

※騰落率および期間分配金合計については、年間の値を表示しており、期間が1年に達していない場合には表示していません。

当ファンドの値動きを表す適切な指数が存在しないため、ベンチマーク等はありません。

第5期：2022年4月27日～2023年4月26日

## 投資環境について

### 国内株式市況

#### 国内株式市況は上昇しました。

期間の初めから2022年11月下旬にかけては、米国の金利上昇や景気先行きへの懸念などから下落した局面もあったものの、商品市況が落ち着いたことや堅調な国内企業業績などを背景に上昇しました。

12月上旬から12月下旬にかけては、日銀の金融政策修正を受けて国内金利が上昇したことや米国の景気先行きへの懸念などから下落しました。

2023年1月上旬から期間末にかけては、中国経済の回復期待などを背景に上昇しました。

## 当該投資信託のポートフォリオについて

当ファンドでは株式公開（IPO）後の企業の成長性や収益性に着目し、株価上昇が期待される銘柄などを中心に選別投資を行いました。

組入銘柄数は概ね79～93銘柄程度で推移させました。ファンダメンタルズの変化や新規投資候補銘柄との相対比較等を勘案し、適宜銘柄入替を行いました。

当期間では、原材料から販売まで内製化することで低価格清涼飲料を販売しているライフドリンク カンパニー、出張訪問買取などを中

心とした総合リユースサービスを提供するBuySell Technologiesなど28銘柄を新規に組み入れました。一方、学生に求人情報を提供するなど個人ユーザーと企業クライアントを結びつけるプラットフォーム等を運営するリクルートホールディングス、ダイレクトマーケティングを通じた営業ソリューションサービスを提供するダイレクトマーケティングミックスなど27銘柄を全株売却しました。

## ▶ 当該投資信託のベンチマークとの差異について

当ファンドの値動きを表す適切な指数が存在しないため、ベンチマーク等はありません。従って、ベンチマークおよび参考指数との対比は表記できません。

## ▶ 分配金について

収益分配金につきましては、基準価額水準、市況動向等を勘案し、次表の通りとさせていただきます。収益分配に充てなかった利益（留保益）につきましては、信託財産中に留保し、運用の基本方針に基づいて運用します。

### 分配原資の内訳

(単位：円、1万口当たり、税込み)

項目	第5期
	2022年4月27日～2023年4月26日
当期分配金（対基準価額比率）	－（－％）
当期の収益	－
当期の収益以外	－
翌期繰越分配対象額	6,647

(注) 対基準価額比率は当期分配金（税込み）の期末基準価額（分配金込み）に対する比率であり、ファンドの収益率とは異なります。

(注) 当期の収益、当期の収益以外は小数点以下切捨てで算出しているため合計が当期分配金と一致しない場合があります。



## 今後の運用方針 (作成対象期間末での見解です。)

引き続き、株式公開（IPO）から概ね5年以内の株式（上場予定を含みます）への投資を基本とします。投資銘柄の選定に当たっては、IPO後の企業の成長性や収益性に着目し、経営陣への取材や継続的な調査等を通じて、経営戦略の実現性や事業環境等を分析します。さらに、株価水準や流動性等を考慮し、株価上昇が期待される銘柄に投資を行います。当面の株式市況は、日米の金融政策や景況感に左右される神経質な展開を想定します。米国のインフレ動向とそれに対応した金融政策の方向性については、金融市場に与える影響が大きいため慎重に動向を見極める必要があると考えています。また、これまで積極的に利上げを続けてきた影響が実体経済にどのようなあらわれてくるのか、といった点にも注目しています。

引き続き不透明感が強い状況が続いていますが、こうした局面においては本来の企業価値から大きく乖離したと思われる株価形成がなされることも多く、徹底したリサーチにより大きな超過収益をもたらす企業を発掘する有望な機会であると捉えています。

今後も多くのIPOによる上場が見込まれます。このようなIPOの企業の中から中長期的に業績成長が見込まれる企業も出てくるものと想定され、IPOに対する注目が高まると思われます。株式公開した企業の中には独自のビジネスモデルなどによりマクロの景況感など外部環境に左右されにくく持続的な成長が期待できる企業も存在しており、そのような企業に着目して投資を行う方針です。

# お知らせ

## ▶ 約款変更

- ・該当事項はありません。

## ▶ その他

- ・三菱UFJ国際投信株式会社は、2023年10月1日より商号を三菱UFJアセットマネジメント株式会社に変更します。

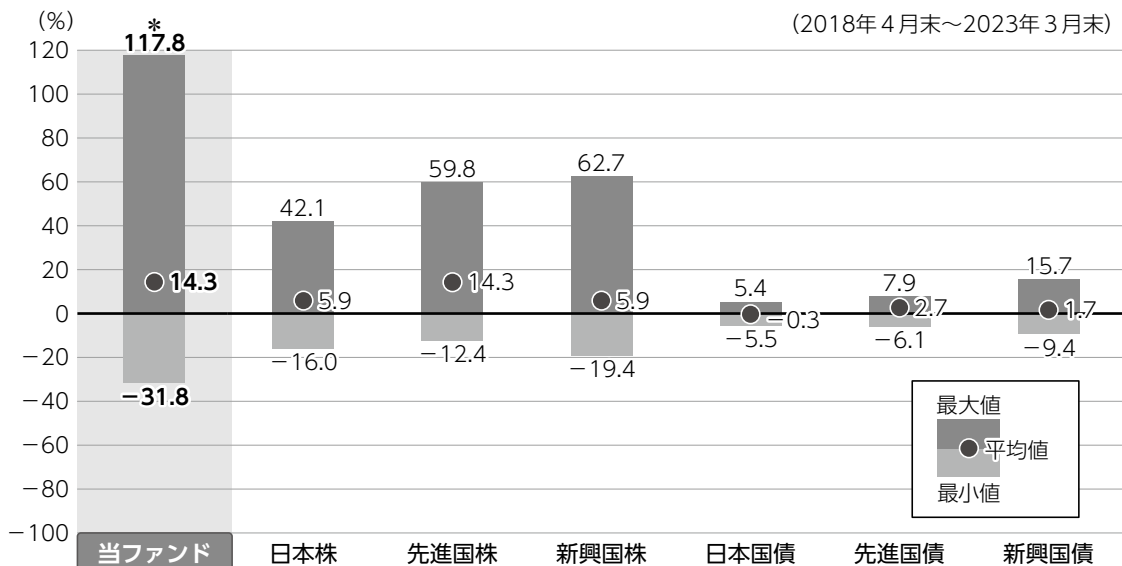
\*本書が、受益者のみなさまのお手元に届くのは作成対象期間末から2ヵ月以上が経過していることにご留意ください。なお、最近の運用状況や約款変更の内容等は当社ホームページ（<https://www.am.mufg.jp/>）にて開示を行っている場合があります。

## 当該投資信託の概要

商品分類	追加型投信／国内／株式
信託期間	2028年4月26日まで（2018年4月27日設定）
運用方針	主としてわが国の株式に投資を行います。株式公開（IPO）から概ね5年以内の株式（上場予定を含みます。）への投資を基本とします。株式への投資にあたっては、IPO後の企業の成長性や収益性に着目し、株価上昇が期待される銘柄に投資します。株式の組入比率は高位を維持することを基本とします。株式以外の資産への投資割合は、原則として信託財産の総額の50%以下とします。
主要投資対象	わが国の株式を主要投資対象とします。
運用方法	わが国の株式を主要投資対象とし、主として値上がり益の獲得をめざします。
分配方針	経費等控除後の配当等収益および売買益（評価益を含みます。）等の全額を分配対象額とし、分配金額は、基準価額水準、市況動向等を勘案して委託会社が決定します。ただし、分配対象収益が少額の場合には分配を行わないことがあります。

分配金額の決定にあたっては、信託財産の成長を優先し、原則として分配を抑制する方針とします。（基準価額水準や市況動向等により変更する場合があります。）

# ファンドと代表的な資産クラスとの騰落率の比較



●上記は、2018年4月から2023年3月の5年間に於ける1年騰落率の平均・最大・最小を、ファンドおよび他の代表的な資産クラスについて定量的に比較できるように作成したものです。

\*ファンドについては2019年4月～2023年3月の同様の騰落率を表示したものです。

## 各資産クラスの指数

日本株	東証株価指数 (TOPIX) (配当込み)
先進国株	MSCI コクサイ・インデックス (配当込み)
新興国株	MSCI エマージング・マーケット・インデックス (配当込み)
日本国債	NOMURA-BPI (国債)
先進国国債	FTSE世界国債インデックス (除く日本)
新興国債	JPMorgan Global Diversified

※詳細は最終ページの「指数に関して」をご参照ください。

(注) 海外の指数は、為替ヘッジなしによる投資を想定して、円換算しています。

●全ての資産クラスがファンドの投資対象とは限りません。

●騰落率は直近前月末から60ヵ月遡った算出結果であり、ファンドの決算日に対応した数値とは異なります。

# 当該投資信託のデータ

2023年4月26日現在

## 当該投資信託の組入資産の内容

### 組入上位10銘柄

(組入銘柄数：89銘柄)

	銘柄	種類	国・地域	業種／種別	比率(%)
1	Sansan	株式	日本	情報・通信業	4.1
2	ライフドリンク カンパニー	株式	日本	食料品	3.7
3	マネーフォワード	株式	日本	情報・通信業	3.7
4	プレミアグループ	株式	日本	その他金融業	3.4
5	アンビスホールディングス	株式	日本	サービス業	3.3
6	ブシロード	株式	日本	その他製品	3.1
7	プラスアルファ・コンサルティング	株式	日本	情報・通信業	3.0
8	Appier Group	株式	日本	情報・通信業	2.8
9	スマレジ	株式	日本	情報・通信業	2.8
10	ディーケーピー	株式	日本	不動産業	2.5

※比率は純資産総額に対する割合です。

※原則、国・地域については、法人登録地を表示しています。

※なお、全銘柄に関する詳細な情報等については、運用報告書（全体版）に記載されています。

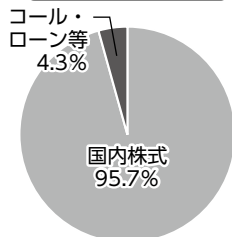
### 純資産等

項目	第5期末 2023年4月26日
純資産総額 (円)	1,463,588,131
受益権口数 (口)	980,895,494
1万口当たり基準価額 (円)	14,921

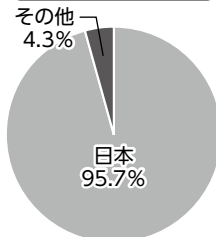
※当期中において追加設定元本は101,089,198円  
同解約元本は 256,870,372円です。

### 種別構成等

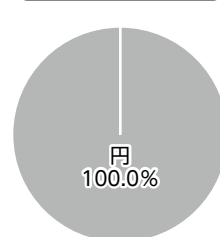
#### 資産別配分



#### 国・地域別配分



#### 通貨別配分



※比率は純資産総額に対する割合です。構成比率が5%未満の項目は「その他」に分類しています。

※原則、国・地域については、法人登録地を表示しています。

※国・地域別配分の「その他」には、コール・ローン等のように、複数の金融機関等（国内外）を相手先とし他のファンドの余裕資金等と合せて運用しているものを含みます。

# 指数に関して

## ▶ 「ファンドと代表的な資産クラスとの騰落率の比較」に用いた指数について

### ●東証株価指数（TOPIX）（配当込み）

東証株価指数（TOPIX）（配当込み）とは、日本の株式市場を広範に網羅するとともに、投資対象としての機能性を有するマーケット・ベンチマークで、浮動株ベースの時価総額加重方式により算出される株価指数です。TOPIXの指数値及びTOPIXに係る標章又は商標は、株式会社JPX総研又は株式会社JPX総研の関連会社（以下「JPX」という。）の知的財産であり、指数の算出、指数値の公表、利用などTOPIXに関するすべての権利・ノウハウ及びTOPIXに係る標章又は商標に関するすべての権利はJPXが有します。

### ●MSCI コクサイ・インデックス（配当込み）

MSCI コクサイ・インデックス（配当込み）とは、MSCI Inc.が開発した株価指数で、日本を除く世界の先進国で構成されています。また、MSCI コクサイ・インデックスに対する著作権及びその他知的財産権はすべてMSCI Inc.に帰属します。

### ●MSCI エマージング・マーケット・インデックス（配当込み）

MSCI エマージング・マーケット・インデックス（配当込み）とは、MSCI Inc.が開発した株価指数で、世界の新興国で構成されています。また、MSCI エマージング・マーケット・インデックスに対する著作権及びその他知的財産権はすべてMSCI Inc.に帰属します。

### ●NOMURA-BPI（国債）

NOMURA-BPI（国債）とは、野村フィデューシャリー・リサーチ&コンサルティング株式会社が発表しているわが国の代表的な国債パフォーマンスインデックスで、NOMURA-BPI（総合）のサブインデックスです。当該指数の知的財産権およびその他一切の権利は同社に帰属します。なお、同社は、当該指数の正確性、完全性、信頼性、有用性、市場性、商品性および適合性を保証するものではなく、当該指数を用いて運用されるファンドの運用成果等に関して一切責任を負いません。

### ●FTSE世界国債インデックス（除く日本）

FTSE世界国債インデックス（除く日本）は、FTSE Fixed Income LLCにより運営され、日本を除く世界主要国の国債の総合収益率を各市場の時価総額で加重平均した債券インデックスです。FTSE Fixed Income LLCは、本ファンドのスポンサーではなく、本ファンドの推奨、販売あるいは販売促進を行っておりません。このインデックスのデータは、情報提供のみを目的としており、FTSE Fixed Income LLCは、当該データの正確性および完全性を保証せず、またデータの誤謬、脱漏または遅延につき何ら責任を負いません。このインデックスに対する著作権等の知的財産その他一切の権利はFTSE Fixed Income LLCに帰属します。

### ●JPモルガンGBI-EMグローバル・ダイバーシファイド

JPモルガンGBI-EMグローバル・ダイバーシファイドとは、J. P. モルガン・セキュリティーズ・エルエルシーが算出し公表している指数で、現地通貨建てのエマージング債市場の代表的なインデックスです。現地通貨建てのエマージング債のうち、投資規制の有無や、発行規模等を考慮して選ばれた銘柄により構成されています。当指数の著作権はJ. P. モルガン・セキュリティーズ・エルエルシーに帰属します。



三菱UFJ国際投信