

受益者の皆様へ

毎々、格別のご愛顧にあずかり厚くお礼申し上げます。
さて、「欧州ハイ・イールド債券オープン（1年決算型）円コース」は、このたび、第6期の決算を行いました。

当ファンドは、投資信託証券への投資を通じて、実質的にユーロ建て高利回り社債等に投資し、安定した収益の確保と投資信託財産の成長を目指して運用を行いました。

ここに、当作成対象期間の運用経過等についてご報告申し上げます。

今後とも一層のお引立てを賜りますよう、お願い申し上げます。

第6期末(2024年1月18日)

基準価額	10,489円
純資産総額	324百万円
第6期	
騰落率	2.8%
分配金(税引前)合計	0円

(注) 騰落率は分配金(税引前)を分配時に再投資したものとみなして計算したもので、小数点以下第2位を四捨五入して表示しております。

(注) 純資産総額の単位未満は切捨てて表示しております。

○交付運用報告書は、運用報告書に記載すべき事項のうち重要なものを記載した書面です。その他の内容については、運用報告書(全体版)に記載しております。

○当ファンドは、投資信託約款において運用報告書(全体版)に記載すべき事項を、電磁的方法によりご提供する旨を定めております。運用報告書(全体版)は、SBI岡三アセットマネジメントのホームページにて閲覧・ダウンロードいただけます。

○運用報告書(全体版)は、受益者の方からのご請求により交付されます。交付をご請求される方は、販売会社までお問い合わせください。

<運用報告書(全体版)の閲覧・ダウンロード方法>
ホームページのファンド情報から当ファンドのファンド名称を検索することにより、運用報告書(全体版)を閲覧およびダウンロードすることができます。

欧州ハイ・イールド債券 オープン(1年決算型) 円コース

追加型投信/海外/債券

作成対象期間: 2023年1月19日~2024年1月18日

交付運用報告書

第6期(決算日 2024年1月18日)

SBI 岡三アセットマネジメント

〒104-0031 東京都中央区京橋2-2-1

お問い合わせは弊社投信営業部へ

フリーダイヤル ☎ 0120-048-214 (営業日の9:00~17:00)

お取引内容につきましては、購入された販売会社にお問い合わせください。

[ホームページ]

<https://www.sbiokasan-am.co.jp>

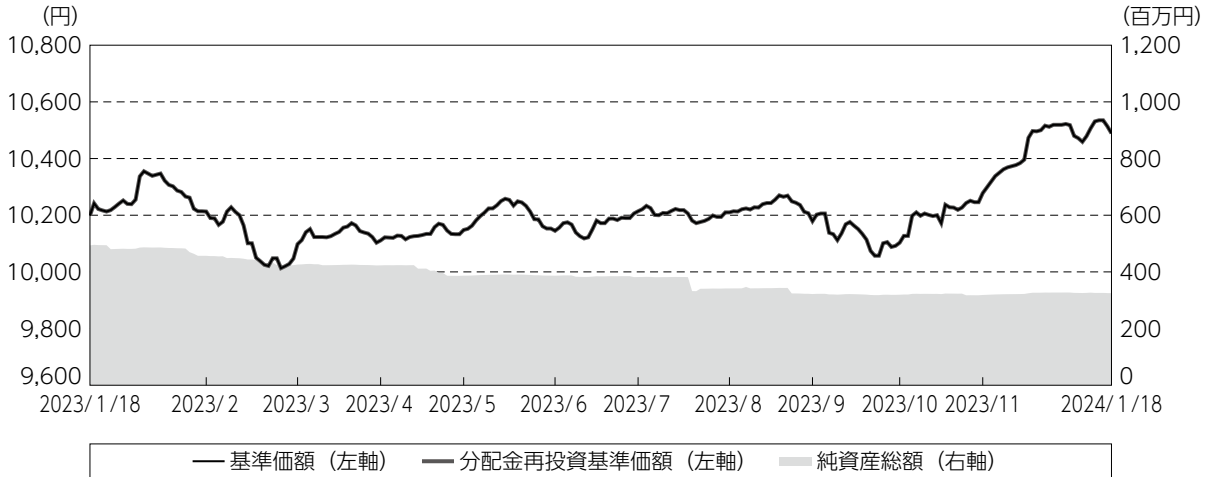
※アクセスにかかる通信料はお客様のご負担となります。

※岡三アセットマネジメント株式会社は2023年7月1日をもってSBI岡三アセットマネジメント株式会社へ商号を変更いたしました。

運用経過

期中の基準価額等の推移

(2023年1月19日～2024年1月18日)



期首：10,199円

期末：10,489円 (既払分配金 (税引前)：0円)

騰落率：2.8% (分配金再投資ベース)

- (注) 分配金再投資基準価額は、分配金 (税引前) を分配時に再投資したものとみなして計算したもので、ファンド運用の実質的なパフォーマンスを示すものです。
- (注) 分配金を再投資するかどうかについてはお客様がご利用のコースにより異なります。また、ファンドの購入価額により課税条件も異なります。したがって、お客様の損益の状況を示すものではありません。
- (注) 分配金再投資基準価額は、期首 (2023年1月18日) の値が基準価額と同一となるように指数化しております。
- (注) 上記騰落率は、小数点以下第2位を四捨五入して表示しております。

○基準価額の主な変動要因

主要投資対象である「DWS ユーロ・ハイ・イールド・ボンド・マスター・ファンド (円)」における主なプラス要因およびマイナス要因は以下の通りです。

(主なプラス要因)

- 相対的に高い利回りを求める投資家需要から資金が流入したことに加え、2023年末にかけて、欧州中央銀行 (ECB) の利上げ終了観測や2024年の利下げ期待の高まりなどを背景に、市場のリスク選好が高まったことがプラスに寄与しました。
- 保有債券の利息収入の獲得がプラスに寄与しました。

(主なマイナス要因)

- 期初から2023年10月にかけて、ECBの金融引き締め長期化観測により国債利回りが上昇したことに加え、景気減速懸念やイスラエル情勢の激化等を受けて、投資家心理が悪化した局面では、欧州ハイ・イールド社債市場から資金が流出し、マイナスに影響しました。

1万口当たりの費用明細

(2023年1月19日～2024年1月18日)

項目	当期		項目の概要
	金額	比率	
(a) 信託報酬 (投信会社) (販売会社) (受託会社)	円 104 (45) (56) (3)	% 1.023 (0.440) (0.550) (0.033)	(a)信託報酬＝期中の平均基準価額×信託報酬率 委託した資金の運用の対価 交付運用報告書等各種書類の送付、口座内でのファンドの管理、購入後の情報提供等の対価 運用財産の管理、投信会社からの指図の実行の対価
(b) その他費用 (監査費用) (その他)	1 (1) (0)	0.013 (0.013) (0.000)	(b)その他費用＝期中のその他費用÷期中の平均受益権口数 監査費用は、監査法人等に支払うファンドの監査に係る費用 その他は、金銭信託支払手数料
合計	105	1.036	
期中の平均基準価額は、10,204円です。			

(注) 期中の費用（消費税等のかかるものは消費税等を含む）は、追加・解約により受益権口数に変動があるため、簡便法により算出した結果です。

(注) 各金額において基準価額は円未満切捨て、その他は各項目ごとに円未満は四捨五入してあります。

(注) その他費用は、当ファンドが組み入れているマザーファンドが支払った金額のうち、当ファンドに対応するものを含みます。

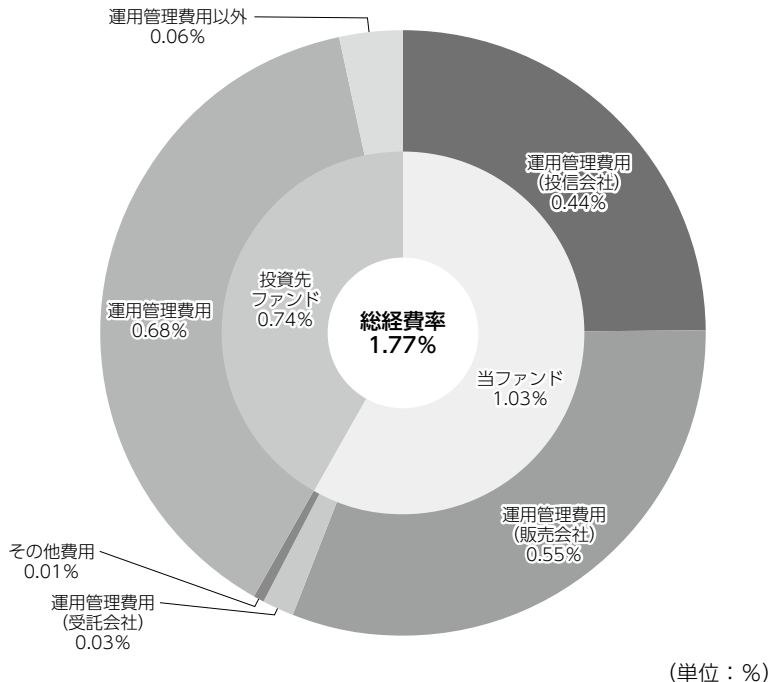
(注) 各項目の費用は、当ファンドが組み入れている投資信託証券（マザーファンドを除く。）が支払った費用を含みません。

(注) 各比率は1万口当たりのそれぞれの費用金額（円未満の端数を含む）を期中の平均基準価額で除して100を乗じたもので、項目ごとに小数第3位未満は四捨五入してあります。

(参考情報)

○**総経費率**

期中の運用・管理にかかった費用の総額（原則として、募集手数料、売買委託手数料および有価証券取引税を除く。）を期中の平均受益権口数に期中の平均基準価額（1口当たり）を乗じた数で除した総経費率（年率）は1.77%です。



総経費率 (①+②+③)	1.77
①当ファンドの費用の比率	1.03
②投資先ファンドの運用管理費用の比率	0.68
③投資先ファンドの運用管理費用以外の比率	0.06

(注) 当ファンドの費用は1万口当たりの費用明細において用いた簡便法により算出したものです。

(注) 各費用は、原則として、募集手数料、売買委託手数料および有価証券取引税を含みません。

(注) 各比率は、年率換算した値です。

(注) 投資先ファンドとは、当ファンドが組み入れている投資信託証券（マザーファンドを除く。）です。

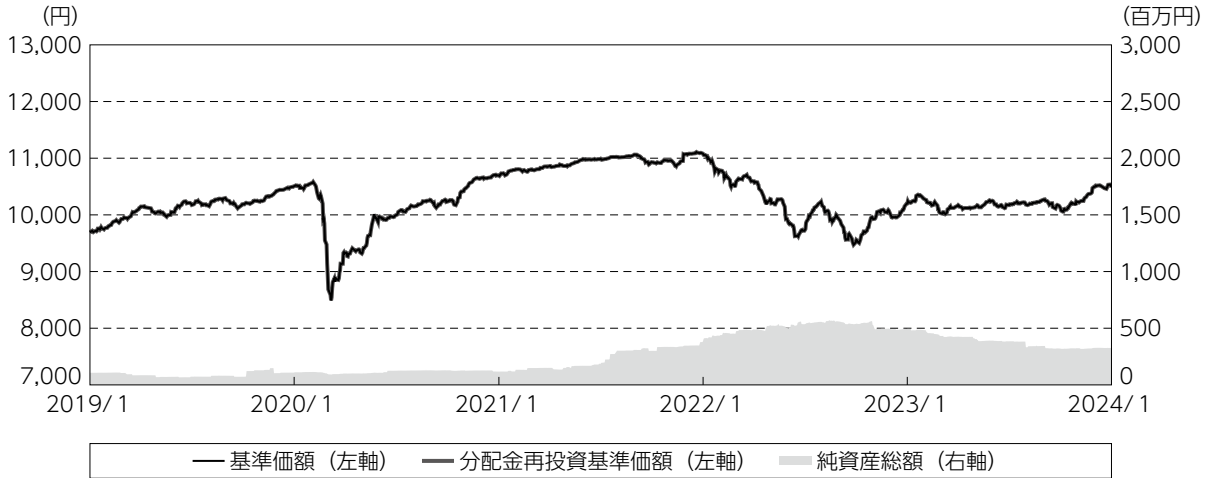
(注) 当ファンドの費用は、マザーファンドが支払った費用を含み、投資先ファンドが支払った費用を含みません。

(注) 当ファンドの費用と投資先ファンドの費用は、計上された期間が異なる場合があります。

(注) 上記の前提条件で算出したものです。このため、これらの値はあくまでも参考であり、実際に発生した費用の比率とは異なります。

最近5年間の基準価額等の推移

(2019年1月18日～2024年1月18日)



- (注) 分配金再投資基準価額は、分配金（税引前）を分配時に再投資したものとみなして計算したもので、ファンド運用の実質的なパフォーマンスを示すものです。
- (注) 分配金を再投資するかどうかについてはお客様がご利用のコースにより異なります。また、ファンドの購入価額により課税条件も異なります。したがって、お客様の損益の状況を示すものではありません。
- (注) 分配金再投資基準価額は、2019年1月18日の値が基準価額と同一となるように指数化しております。

	2019年1月18日 期初	2020年1月20日 決算日	2021年1月18日 決算日	2022年1月18日 決算日	2023年1月18日 決算日	2024年1月18日 決算日
基準価額 (円)	9,690	10,515	10,694	11,077	10,199	10,489
期間分配金合計 (税引前) (円)	—	0	0	0	0	0
分配金再投資基準価額騰落率 (%)	—	8.5	1.7	3.6	△ 7.9	2.8
純資産総額 (百万円)	106	111	117	388	493	324

- (注) 上記騰落率は、小数点以下第2位を四捨五入して表示しております。
- (注) 純資産総額の単位未満は切捨てて表示しております。
- (注) 騰落率は1年前の決算応当日との比較です。
- (注) 当ファンドは、特定の指数を上回るまたは連動する成果を目指した運用を行っておりません。そのため、特定のベンチマークおよび参考指数を設けておりません。

投資環境

(2023年1月19日～2024年1月18日)

<欧州国債市場>

欧州国債市場では、主要な指標となるドイツの10年国債利回りは、上昇（価格は下落）しました。ECBによる金融引き締めの長期化観測を受けて、利回りは上昇しました。一方、2023年末にかけては、ECBの将来の利下げ期待が高まり、利回りは上昇幅を縮小しました。

<欧州ハイ・イールド社債市場>

欧州ハイ・イールド社債市場は、ECBが2024年には利下げを開始するとの期待から、市場のリスク選好が高まったことや、高い利回りへの需要を背景に、スプレッド（国債との利回り格差）は縮小しました。

<国内短期金融市場>

国内短期金融市場は、2023年1月の金融政策決定会合において、マイナス金利を含む金融緩和政策の継続を決定したことから、1年国債利回りは低下に向かいました。その後、植田日銀新総裁が就任した後の金融政策決定会合においても、金融緩和政策の維持が決定されたことから、1年国債利回りが-0.1%台半ばへ低下しました。しかし、7月の金融政策決定会合において、長短金利操作（YCC、イールドカーブ・コントロール）の運用柔軟化が決定されたことを受け、1年国債利回りは上昇に転じました。さらに、消費者物価指数（生鮮食品及びエネルギーを除く総合）の上昇率が物価目標である2%を上回るなか、雇用や所得環境も改善方向にあることから、日銀がマイナス金利を解除するとの見方が拡がり、1年国債利回りは0%をやや下回る水準で推移しました。

当ファンドのポートフォリオ

(2023年1月19日～2024年1月18日)

<欧州ハイ・イールド債券オープン（1年決算型）円コース>

「DWS ユーロ・ハイ・イールド・ボンド・マスター・ファンド（円）」と「マネー・リクイディティ・マザーファンド」の各投資信託証券を主要投資対象とし、「DWS ユーロ・ハイ・イールド・ボンド・マスター・ファンド（円）」につきましては、組入比率を高位に維持しました。

○DWS ユーロ・ハイ・イールド・ボンド・マスター・ファンド（円）

国別の運用状況につきましては、経済回復が相対的に堅調な国の企業を中心に組み入れを行いました。セクター別では、グローバルに展開する企業が多い素材セクターのほか、ディフェンシブ性の高い電気通信サービスなどのセクターを高めの配分としました。格付け別では、相対的に割安感が見られるB格の債券を市場割合に対して多めに組み入れました。銘柄選択においては、リスク考慮後でも割安と判断される銘柄の購入や新発債の購入等を機動的に行いました。

○マネー・リクイディティ・マザーファンド

わが国の公社債および短期金融商品を主要投資対象とした運用を行い、政府保証債を組み入れました。

当ファンドのベンチマークとの差異

(2023年1月19日～2024年1月18日)

当ファンドはベンチマークおよび参考指数がないため、本項目は記載していません。

分配金

(2023年1月19日～2024年1月18日)

分配金額は、委託会社が分配可能額、基準価額水準等を勘案のうえ決定します。当期間におきましては、委託会社の判断により分配を行いませんでした。なお、収益分配に充てなかった留保益につきましては、運用の基本方針と同一の運用を行ってまいります。

(単位：円、1万口当たり・税引前)

項 目	第6期
	2023年1月19日～ 2024年1月18日
当期分配金	—
(対基準価額比率)	—%
当期の収益	—
当期の収益以外	—
翌期繰越分配対象額	5,899

(注) 対基準価額比率は当期分配金（税引前）の期末基準価額（分配金込み）に対する比率であり、ファンドの収益率とは異なります。

(注) 当期の収益、当期の収益以外は小数点以下切捨てで算出しているため合計が当期分配金と一致しない場合があります。

今後の運用方針

<欧州ハイ・イールド債券オープン（1年決算型）円コース>

「DWS ユーロ・ハイ・イールド・ボンド・マスター・ファンド（円）」と「マネー・リクイディティ・マザーファンド」の各投資信託証券を主要投資対象とし、「DWS ユーロ・ハイ・イールド・ボンド・マスター・ファンド（円）」につきましては、組入比率を高位に保つことを基本とします。

○DWS ユーロ・ハイ・イールド・ボンド・マスター・ファンド（円）

（投資環境の見通し）

欧州国債市場では、欧米中銀の2023年12月会合以降、市場で2024年の大幅な利下げが織り込まれたと見られる一方、インフレ率は依然政策目標を上回っていることから、一段の利回りの低下余地は小さいと考えています。引き続き、欧米の金融政策を巡り、国債市場は変動しやすい展開が見込まれます。

欧州ハイ・イールド社債市場については、インフレ動向や主要国の金融政策を巡る観測、金融引き締めへの景気への影響、企業業績見通し、デフォルト（債務不履行）率等を受けて、引き続き変動しやすい展開が予想されます。もっとも、高い利回り水準に対する投資家需要が市場の支えとなることが期待されます。

（運用方針）

各企業のビジネスモデルや、バランスシート、バリュエーションに注目し、銘柄を選別する方針です。格付け別では、相対的な割安感が引き続き見られるB格の債券を選好する方針です。

○マネー・リクイディティ・マザーファンド

（投資環境の見通し）

国内短期金融市場は、当面日銀によるマイナス金利政策の継続が見込まれます。しかし、日銀は賃金と物価の好循環の実現に自信を深めており、早期にマイナス金利の解除が実施されると見えています。ただ、植田日銀総裁はマイナス金利解除後も「当面は緩和的な金融環境は続く」と発言していることから、1年国債利回りはゼロ%近辺で推移すると予想します。

（運用方針）

わが国の公社債および短期金融商品を主要投資対象とし、安定した収益確保を目的に運用を行います。

お知らせ

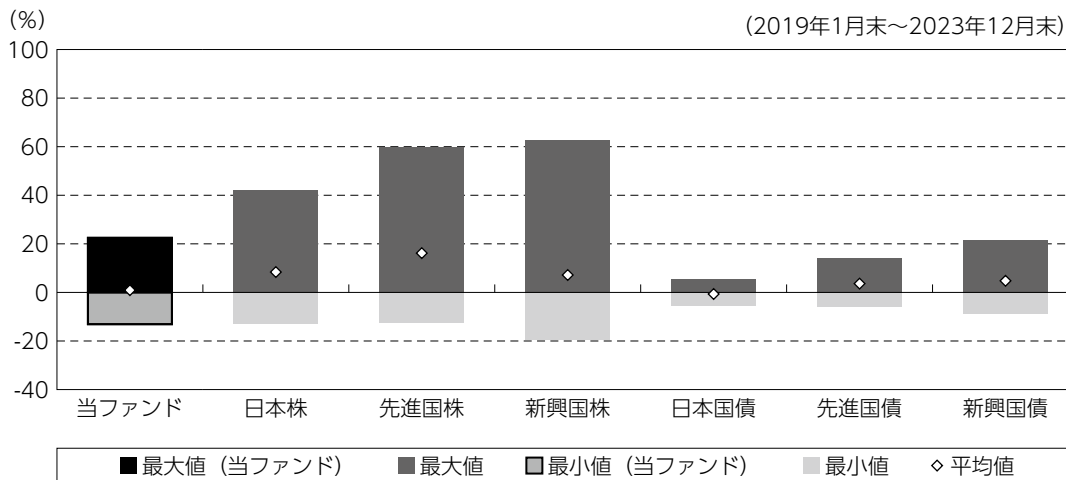
- ・ S B I 岡三アセットマネジメント株式会社への商号変更等に伴い、投資信託約款に所要の変更を行いました。（実施日：2023年7月1日）
- ・ 2024年1月から開始されるN I S A成長投資枠への対応を目的として、デリバティブ取引に係る利用目的の明確化および信託期間の延長に関する投資信託約款の変更を行いました。（実施日：2023年10月18日）

当ファンドの概要

商品分類	追加型投信／海外／債券	
信託期間	2018年3月28日から2045年1月18日までです。	
運用方針	投資信託証券への投資を通じて、実質的にユーロ建て高利回り社債等に投資し、安定した収益の確保と投資信託財産の成長を目指して運用を行います。	
主要投資対象	当ファンド	・DWS ユーロ・ハイ・イールド・ボンド・マスター・ファンド（円） ・マネー・リクイディティ・マザーファンド
	DWS ユーロ・ハイ・イールド・ボンド・マスター・ファンド（円）	ユーロ建ての高利回り社債等 ※ユーロ建て資産については、対円で為替ヘッジを行い、為替変動リスクの低減を図ります。
	マネー・リクイディティ・マザーファンド	わが国の公社債および短期金融商品を主要投資対象とします。
運用方法	DWS ユーロ・ハイ・イールド・ボンド・マスター・ファンドへの投資を通じて、主に欧州諸国のユーロ建てのハイ・イールド債券等に投資し、高水準のインカム・ゲインの獲得とファンド資産の中長期的な成長を目指します。ユーロ建て以外の資産へ投資を行う場合は、当該ユーロ以外の通貨売り、ユーロ買いの為替取引を行うことを原則とします。	
分配方針	毎年1月18日（休業日の場合は翌営業日）に決算を行い、原則として、以下の方針に基づき、収益分配を行います。 分配対象収益の範囲は、繰越分を含めた経費控除後の配当等収益と売買益（評価益を含みます。）等の全額とします。 繰越分を含めた配当等収益には、マザーファンドの配当等収益のうち、投資信託財産に帰属すべき配当等収益を含むものとします。 分配金額は、委託会社が分配可能額、基準価額水準等を勘案のうえ決定します。分配可能額が少額の場合や基準価額水準によっては、収益分配を行わないことがあります。	

（参考情報）

○当ファンドと代表的な資産クラスとの騰落率の比較



(単位：%)

	当ファンド	日本株	先進国株	新興国株	日本国債	先進国債	新興国債
最大値	22.5	42.1	59.8	62.7	5.4	14.3	21.5
最小値	△ 13.1	△ 12.8	△ 12.4	△ 19.4	△ 5.5	△ 6.1	△ 8.8
平均値	0.9	8.4	16.2	7.2	△ 0.7	3.6	4.8

(注) 全ての資産クラスが当ファンドの投資対象とは限りません。

(注) 2019年1月から2023年12月の5年間の各月末における直近1年間の騰落率の最大値・最小値・平均値を表示したものです。なお、当ファンドにつきましては、2019年3月以降の年間騰落率を用いています。

(注) 上記の騰落率は決算日に対応した数値とは異なります。

(注) 当ファンドは分配金再投資基準価額の騰落率です。

《各資産クラスの指数》

日本株：東証株価指数（TOPIX）（配当込み）

先進国株：MSCI - KOKUSAI インデックス（配当込み、円ベース）

新興国株：MSCIエマージング・マーケット・インデックス（配当込み、円ベース）

日本国債：NOMURA - BPI国債

先進国債：FTSE世界国債インデックス（除く日本、円ベース）

新興国債：JPモルガン・ガバメント・ボンド・インデックス - エマージング・マーケット・グローバル・ディバースファイド（円ベース）

※各指数についての説明は、最終ページの「代表的な資産クラスとの騰落率の比較に用いた指数について」をご参照ください。

(注) 海外の指数は、為替ヘッジなしによる投資を想定して、円換算しております。

当ファンドのデータ

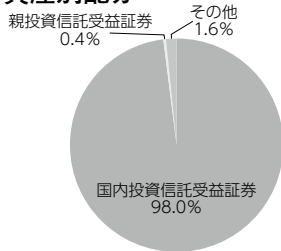
組入資産の内容

(2024年1月18日現在)

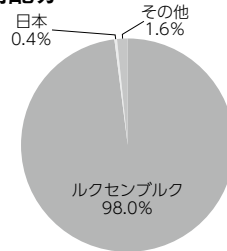
○組入上位ファンド

銘柄名	第6期末 %
DWS ユーロ・ハイ・イールド・ボンド・マスター・ファンド (円)	98.0
マネー・リクイディティ・マザーファンド	0.4
組入銘柄数	2銘柄

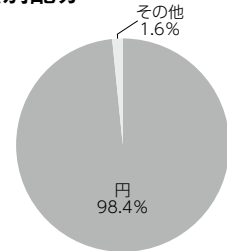
○資産別配分



○国別配分



○通貨別配分



- (注) 比率は当ファンドの純資産総額に対する割合です。資産の状況等によっては100%超となる場合があります。
 (注) 国別配分につきましては発行国を表示しております。
 (注) 組入全銘柄に関する詳細な情報等につきましては、運用報告書（全体版）に記載しております。
 (注) その他にはコール・ローン等を含む場合があります。

純資産等

項目	第6期末
	2024年1月18日
純資産総額	324,802,371円
受益権総口数	309,655,135口
1万口当たり基準価額	10,489円

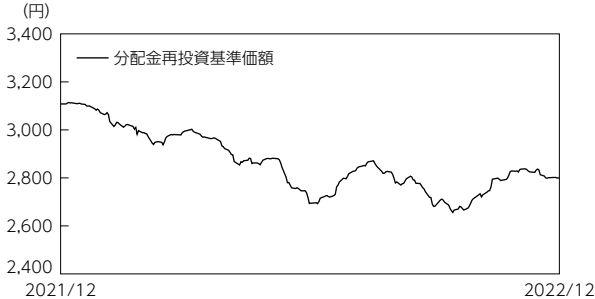
(注) 期中における追加設定元本額は19,655,103円、同解約元本額は193,798,565円です。

組入上位ファンドの概要

DWS ユーロ・ハイ・イールド・ボンド・マスター・ファンド（円）

※DWS インベストメントGmbHのデータを基に、SBI岡三アセットマネジメントが作成し掲載しております。

【基準価額の推移】



【1万口当たりの費用明細】

(2022年1月1日～2022年12月31日)

当ファンドにおける1万口当たりの費用の明細に関する情報がないため、開示できません。

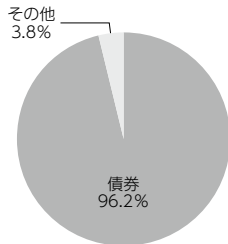
以下は、DWS ユーロ・ハイ・イールド・ボンド・マスター・ファンドの状況です。

【組入上位10銘柄】

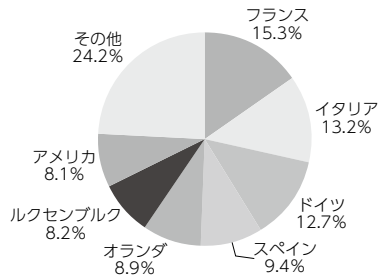
(2022年12月31日現在)

	銘柄名	業種 / 種別	通貨	国名	比率 %
1	Telefonica Europe BV 2014/perpetual	電気通信サービス	ユーロ	スペイン	1.6
2	Chemours Co. (MTN) 2018/2026	素材	ユーロ	アメリカ	1.0
3	Nitrogenmuvek Vegyipari Zrt -Reg- (MTN) 2018/2025	素材	ユーロ	ハンガリー	0.9
4	Rossini Sarl -Reg- (MTN) 2018/2025	ヘルスケア	ユーロ	イタリア	0.9
5	UniCredit SpA 2014/perpetual	銀行	米ドル	イタリア	0.8
6	Crown European Holdings SA -Reg- (MTN) 2015/2025	資本財	ユーロ	フランス	0.8
7	Electricite de France SA (MTN) 2014/perpetual	公益	ユーロ	フランス	0.7
8	Bayer AG 2022/2082	ヘルスケア	ユーロ	ドイツ	0.7
9	Kronos International, Inc. -Reg- (MTN) 2017/2025	素材	ユーロ	アメリカ	0.7
10	DKT Finance ApS -Reg- (MTN) 2018/2023	電気通信サービス	ユーロ	デンマーク	0.7
組入銘柄数			353銘柄		

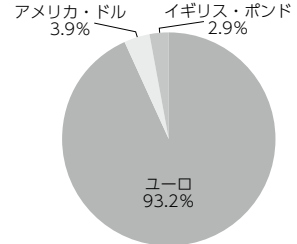
【資産別配分】



【国別配分】



【通貨別配分】



(注) 組入上位10銘柄、資産別配分の比率は、純資産総額に対する割合です。国別配分、通貨別配分の比率は、ポートフォリオ部分に対する評価額の割合です。

(注) 国別配分につきましては発行国を表示しております。

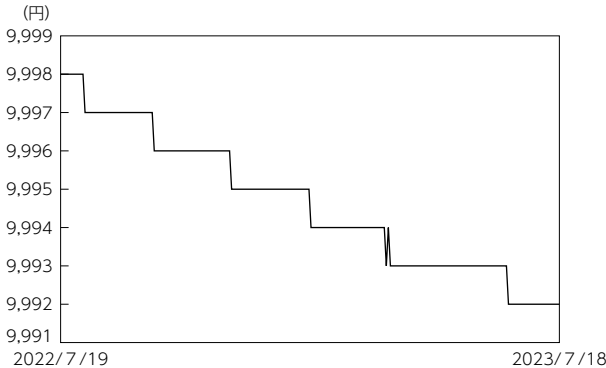
(注) 組入全銘柄に関する詳細な情報等につきましては、運用報告書（全体版）に記載しております。

(注) 端数処理の関係で合計が100%にならない場合があります。

組入上位ファンドの概要

マネー・リクイディティ・マザーファンド

【基準価額の推移】



【1万口当たりの費用明細】

(2022年7月20日～2023年7月18日)

項 目	当 期	
	金 額	比 率
(a) そ の 他 費 用	0	0.001
(そ の 他)	(0)	(0.001)
合 計	0	0.001

期中の平均基準価額は、9,994円です。

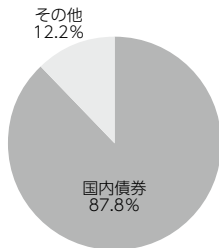
- (注) 上記項目の概要につきましては、運用報告書（全体版）をご参照ください。
- (注) 各金額において基準価額は円未満切捨て、その他は各項目ごとに円未満は四捨五入してあります。
- (注) 各比率は1万口当たりのそれぞれの費用金額（円未満の端数を含む）を期中の平均基準価額で除して100を乗じたもので、項目ごとに小数第3位未満は四捨五入してあります。

【組入上位10銘柄】

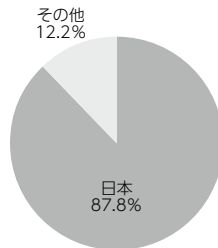
(2023年7月18日現在)

銘柄名	業種 / 種別等	通貨	国 (地域)	比率
1 第51回政府保証地方公共団体金融機構債券	特殊債券	円	日本	19.7
2 第195回政府保証日本高速道路保有・債務返済機構債券	特殊債券	円	日本	19.7
3 第204回政府保証日本高速道路保有・債務返済機構債券	特殊債券	円	日本	18.5
4 第207回政府保証日本高速道路保有・債務返済機構債券	特殊債券	円	日本	18.1
5 第209回政府保証日本高速道路保有・債務返済機構債券	特殊債券	円	日本	11.8
6 -	-	-	-	-
7 -	-	-	-	-
8 -	-	-	-	-
9 -	-	-	-	-
10 -	-	-	-	-
組入銘柄数	5銘柄			

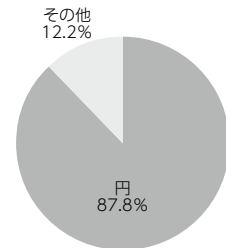
【資産別配分】



【国別配分】



【通貨別配分】



- (注) 比率は当ファンドの純資産総額に対する割合です。資産の状況等によっては100%超となる場合があります。
- (注) 国 (地域) および国別配分につきましては発行国を表示しております。
- (注) 組入全銘柄に関する詳細な情報等につきましては、運用報告書（全体版）に記載しております。
- (注) その他にはコール・ローン等を含む場合があります。

当マザーファンドの計算期間における運用経過の説明は、運用報告書（全体版）をご覧ください。

＜代表的な資産クラスとの騰落率の比較に用いた指数について＞

騰落率は、データソースが提供する各指数をもとに株式会社野村総合研究所が計算しており、その内容について、信憑性、正確性、完全性、最新性、網羅性、適時性を含む一切の保証を行いません。また、当該騰落率に関連して資産運用または投資判断をした結果生じた損害等、当該騰落率の利用に起因する損害及び一切の問題について、何らの責任も負いません。

○東証株価指数（TOPIX）（配当込み）

東証株価指数（TOPIX）（配当込み）は、日本の株式市場を広範に網羅するとともに、投資対象としての機能性を有するマーケット・ベンチマークで、配当を考慮したものです。なお、TOPIXに関する著作権、知的財産権その他一切の権利は株式会社JPX総研又は株式会社JPX総研の関連会社に帰属します。

○MSCI – KOKUSAI インデックス（配当込み、円ベース）

MSCI – KOKUSAI インデックス（配当込み、円ベース）は、MSCI Inc.が開発した、日本を除く世界の先進国の株式を対象として算出した指数で、配当を考慮したものです。なお、MSCI Indexに関する著作権、知的財産権その他一切の権利は、MSCI Inc.に帰属します。

○MSCIエマージング・マーケット・インデックス（配当込み、円ベース）

MSCIエマージング・マーケット・インデックス（配当込み、円ベース）は、MSCI Inc.が開発した、世界の新興国の株式を対象として算出した指数で、配当を考慮したものです。なお、MSCI Indexに関する著作権、知的財産権その他一切の権利は、MSCI Inc.に帰属します。

○NOMURA – BPI国債

NOMURA – BPI国債は、野村フィデューシャリー・リサーチ&コンサルティング株式会社が発表している日本の国債市場の動向を的確に表すために開発された投資収益指数です。なお、NOMURA – BPI国債に関する著作権、商標権、知的財産権その他一切の権利は、野村フィデューシャリー・リサーチ&コンサルティング株式会社に帰属します。

○FTSE世界国債インデックス（除く日本、円ベース）

FTSE世界国債インデックス（除く日本、円ベース）は、FTSE Fixed Income LLCにより運営され、日本を除く世界主要国の国債の総合収益率を各市場の時価総額で加重平均した指数です。なお、FTSE世界国債インデックスに関する著作権等の知的財産その他一切の権利は、FTSE Fixed Income LLCに帰属します。

○JPモルガン・ガバメント・ボンド・インデックス – エマージング・マーケット・グローバル・ディバースファイド（円ベース）

JPモルガン・ガバメント・ボンド・インデックス – エマージング・マーケット・グローバル・ディバースファイド（円ベース）は、J.P. Morgan Securities LLCが算出、公表している、新興国が発行する現地通貨建て国債を対象にした指数です。なお、JPモルガン・ガバメント・ボンド・インデックス – エマージング・マーケット・グローバル・ディバースファイドに関する著作権、知的財産権その他一切の権利は、J.P. Morgan Securities LLCに帰属します。