

第48期末（2024年2月26日）

基準価額	10,993円
純資産総額	13億円
騰落率	11.0%
分配金	500円

ニッセイ

日本株グロースオープン

【愛称】生活3C

追加型投信／国内／株式

交付運用報告書

作成対象期間：2023年8月26日～2024年2月26日

第48期（決算日 2024年2月26日）

受益者の皆様へ

平素は格別のご愛顧を賜り厚く御礼申し上げます。

さて「ニッセイ日本株グロースオープン」は、このたび第48期の決算を行いました。

当ファンドは、「ニッセイ国内グロース株式マザーファンド」受益証券への投資を通じて、生活者の視点から、Clean（健全な生活）・Creative（創造的な生活）・Comfortable（快適な生活）の創出に貢献する企業の株式を中心に投資することにより、信託財産の中長期的な成長を図ることを目標に運用を行いました。ここに運用状況をご報告申し上げます。

今後ともいっそうのご愛顧を賜りますようお願い申し上げます。

商品内容、運用状況などについてのお問い合わせ先

コールセンター **0120-762-506**

(9:00～17:00 土日祝日・年末年始を除く)

ホームページ <https://www.nam.co.jp/>

お客様の口座内容に関するご照会は、お申し込みされた販売会社にお問い合わせください。



ニッセイアセットマネジメント株式会社

東京都千代田区丸の内1-6-6

当ファンドは、投資信託約款において、運用報告書（全体版）に記載すべき事項を、電磁的方法によりご提供する旨を定めており、下記の手順で運用報告書（全体版）をダウンロードすることができます。また、運用報告書（全体版）は、受益者のご請求により交付されます。交付をご請求される方は、販売会社までお問い合わせください。

【ダウンロード方法】上記ホームページ→ファンド検索→ファンド名入力→ファンド詳細ページ→運用レポート→運用報告書（全体版）

UD FONT

ユニバーサルデザイン（UD）の考えに基づいた見やすいデザインの文字を採用しています。

運用経過

2023年8月26日～2024年2月26日

基準価額等の推移



第48期首	10,350円	既払分配金	500円
第48期末	10,993円	騰落率 (分配金再投資ベース)	11.0%

(注1) 税引前分配金再投資基準価額は、分配金 (税引前) を分配時に再投資したものとみなして計算したもので、ファンド運用の実質的なパフォーマンスを示すものであり、前期末の基準価額にあわせて再指数化しています。

(注2) 分配金を再投資するかどうかについてはお客様がご利用のコースにより異なります。また、ファンドの購入価額により課税条件も異なります。したがって、お客様の損益の状況を示すものではありません。

(注3) 当ファンドはベンチマークを設けていません。

■ 基準価額の主な変動要因

<上昇要因>

- ・11月上旬から中旬にかけて、米連邦準備制度理事会 (F R B) による追加利上げ観測が後退したことや日銀のイールドカーブ・コントロール (長短金利操作、Y C C) が微修正にとどまったことが好感され、国内株式市場が上昇したこと
- ・年明け以降、海外投資家の買いや新しい少額投資非課税制度 (N I S A) による資金流入への期待感から国内株式市場が上昇したこと

<下落要因>

- ・9月上旬から10月下旬にかけて、日米長期金利の上昇や中東情勢の緊迫化などの地政学リスクの高まりを受けて国内株式市場が下落したこと

1 万口当たりの費用明細

項目	第48期		項目の概要
	金額	比率	
信託報酬	88円	0.834%	信託報酬 = 期中の平均基準価額 × 信託報酬率 × $\frac{\text{期中の日数}}{\text{年間の日数}}$ 期中の平均基準価額は10,534円です。
(投信会社)	(41)	(0.389)	ファンドの運用、法定書類等の作成、基準価額の算出等の対価
(販売会社)	(41)	(0.389)	購入後の情報提供、運用報告書等各種書類の送付、口座内でのファンドの管理および事務手続き等の対価
(受託会社)	(6)	(0.056)	ファンドの財産の保管・管理、委託会社からの指図の実行等の対価
売買委託手数料	3	0.026	
(株式)	(2)	(0.022)	売買委託手数料 = 期中の売買委託手数料 / 期中の平均受益権口数
(先物・オプション)	(0)	(0.004)	売買委託手数料：有価証券等の売買・取引の際に仲介人に支払う手数料
その他費用	1	0.005	その他費用 = 期中のその他費用 / 期中の平均受益権口数
(監査費用)	(1)	(0.005)	公募投資信託は、外部の監査法人等によるファンドの会計監査が義務付けられているため、当該監査にかかる監査法人等に支払う費用
(その他)	(0)	(0.000)	・ 信託事務の諸費用：信託財産に関する租税、信託事務の処理に要する諸費用 ・ 借入金の利息：受託会社等から一時的に資金を借り入れた場合（立替金も含む）に発生する利息
合計	91	0.864	

(注1) 期中の費用（消費税のかかるものは消費税を含む）は追加、解約によって受益権口数に変動があるため、項目の概要の簡便法により算出した結果です。なお、売買委託手数料およびその他費用は、このファンドが組み入れているマザーファンドが支払った金額のうち、このファンドに対応するものを含みます。

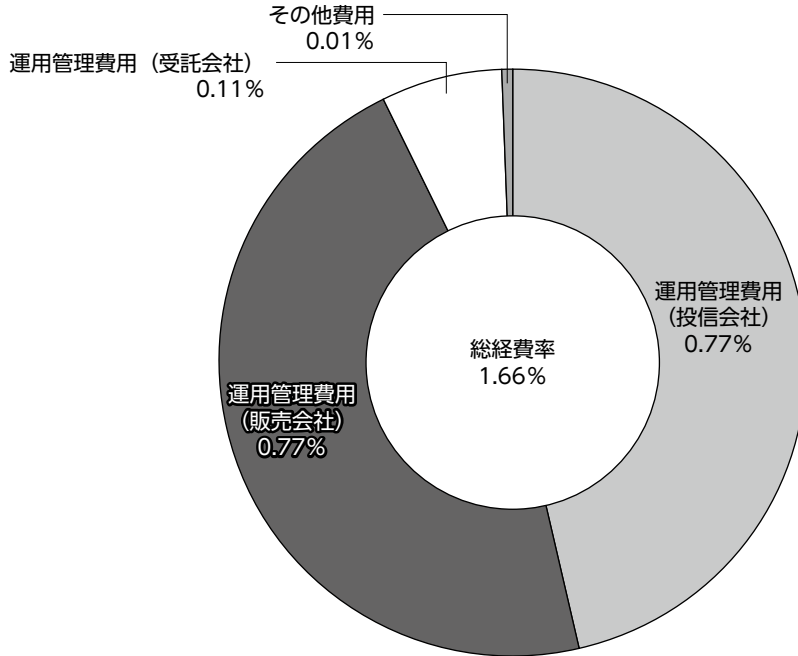
(注2) 金額欄は各項目ごとに円未満は四捨五入しています。

(注3) 比率欄は「1万口当たりのそれぞれの費用金額」を期中の平均基準価額で除して100を乗じたもので、項目ごとに小数第3位未満は四捨五入しています。

(参考情報)

■ 総経費率

期中の運用・管理にかかった費用の総額（原則として、募集手数料、売買委託手数料および有価証券取引税を除く）を期中の平均受益権口数に期中の平均基準価額（1口当たり）を乗じた数で除した**総経費率（年率）は1.66%**です。



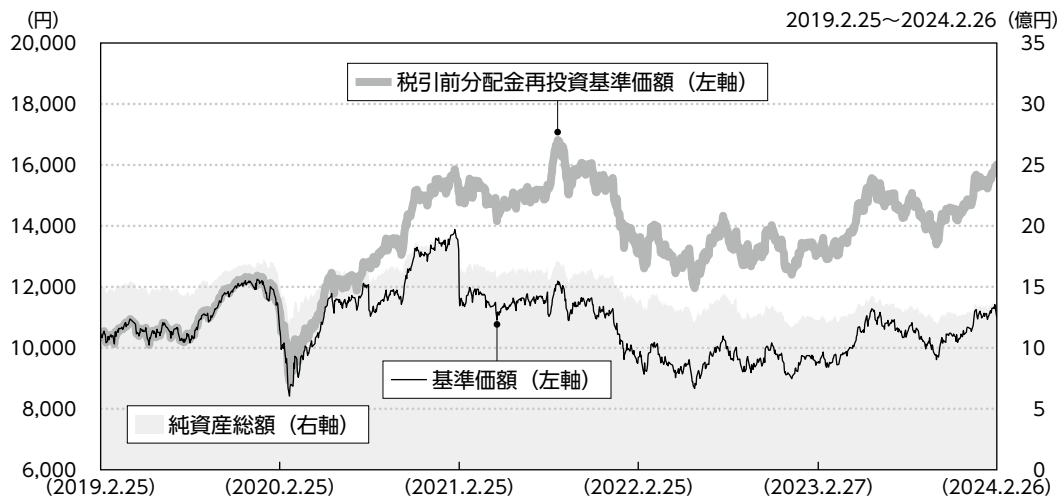
(注1) 1万口当たりの費用明細において用いた簡便法により算出したものです。

(注2) 各費用は、原則として、募集手数料、売買委託手数料および有価証券取引税を含みません。

(注3) 各比率は年率換算した値です。

(注4) 上記の前提条件で算出したものです。このため、これらの値はあくまでも参考であり、実際に発生した費用の比率とは異なります。

最近5年間の基準価額等の推移



(注1) 税引前分配金再投資基準価額は、分配金（税引前）を分配時に再投資したものとみなして計算したもので、ファンド運用の実質的なパフォーマンスを示すものであり、2019年2月25日の基準価額にあわせて再指数化しています。

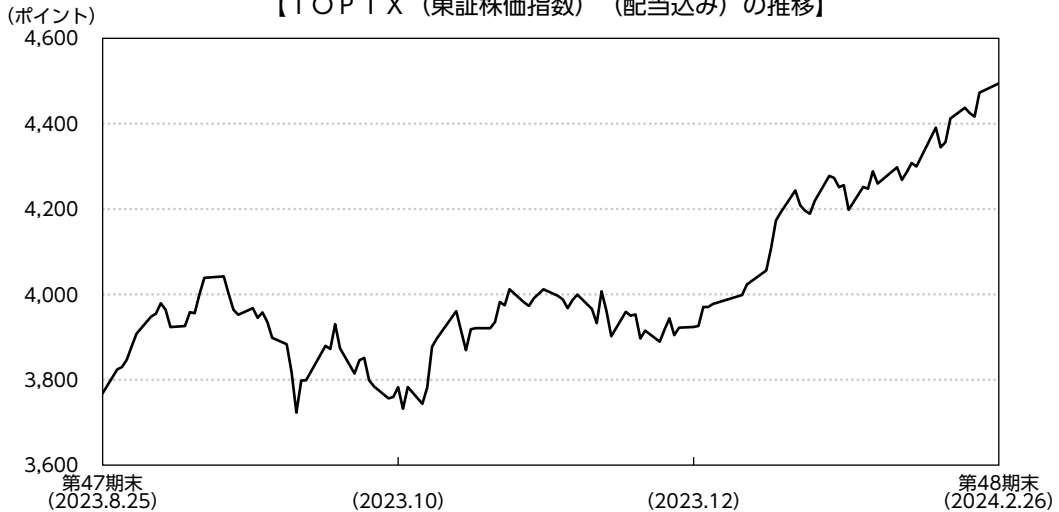
(注2) 分配金を再投資するかどうかについてはお客様がご利用のコースにより異なります。また、ファンドの購入価額により課税条件も異なります。したがって、お客様の損益の状況を示すものではありません。

決算日		2019年 2月25日	2020年 2月25日	2021年 2月25日	2022年 2月25日	2023年 2月27日	2024年 2月26日
基準価額（分配落）	（円）	10,458	10,603	11,734	9,684	9,503	10,993
期間分配金合計（税引前）	（円）	－	600	2,500	700	0	600
税引前分配金再投資基準価額の騰落率	（％）	－	7.2	35.8	△12.3	△1.9	22.1
参考指数騰落率	（％）	－	2.4	22.0	△0.5	9.1	37.5
純資産総額	（百万円）	1,495	1,506	1,648	1,385	1,224	1,323

(注) 参考指数はTOPIX（東証株価指数）（配当込み）です。

国内株式市況

【TOPIX（東証株価指数）（配当込み）の推移】



(注) FactSetのデータを使用しています。

当期の国内株式市場は、年明け以降に強まった海外投資家による買いがけん引するかたちで大幅に上昇して当期末を迎えました。

期初から年末にかけては利益確定の売りや日米長期金利の上昇が上値を抑える一方、堅調な国内企業業績や米ドル高円安が下値を支え、ボックス圏での推移となりました。

年明け以降は、米株高や米ドル高円安の進行、海外投資家の買いや新NISAによる資金流入への期待感から一段高となり、上昇基調の中で当期末を迎えました。

ポートフォリオ

■当ファンド

マザーファンド受益証券の組入比率を高位に保った運用を行いました（ただし、当ファンドから信託報酬等の費用を控除する関係などから、当ファンドの収益率はマザーファンドとは必ずしも一致しません）。

■マザーファンド

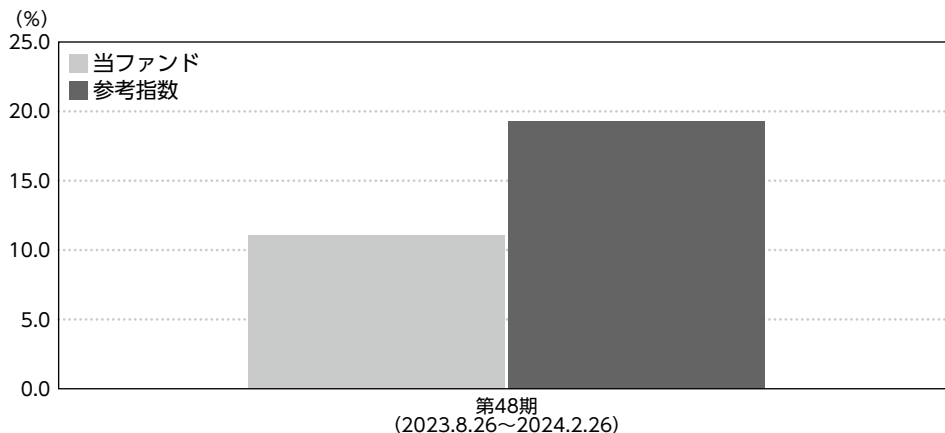
生活者の視点から、Clean（健全な生活）・Creative（創造的な生活）・Comfortable（快適な生活）の創出に貢献する商品やサービスを提供する企業を選択して、投資運用を行うことを基本方針としています。

当期も上記方針に基づき、企業取材等の投資調査を行うことにより、個別銘柄の投資価値を把握し、売買を実施しました。株式組入比率（株式先物を含む）は期を通して高水準を維持しました。

主な売買銘柄は以下の通りです。

	銘柄	判断理由等
新規買付	エービーシー・マート、ニチレイ、ゴールドウイン、タクマ	成長性など
全売却	花王、ケースホールディングス、カシオ計算機	株価バリュエーション（業績や成長性を基準とした株価の割高・割安の度合い）など

参考指数との差異



当ファンドはベンチマークを設けていません。参考指数はTOPIX（東証株価指数）（配当込み）です。当期の税引前分配金再投資基準価額騰落率は+11.0%となり、参考指数騰落率（+19.3%）を下回りました。これはマザーファンドの個別銘柄要因において、バイカレント・コンサルティング、バンダイナムコホールディングス、オービック等がマイナスに働いたことなどによるものです。

(注) 基準価額の騰落率は分配金込みです。

分配金

当期の分配金は、基準価額水準、市況動向等を考慮の上、下表の通りとさせていただきます。なお、分配に充てずに信託財産に留保した収益につきましては、元本部分と同一の運用を行います。

【分配原資の内訳（1万口当たり）】

項目	当期 2023年8月26日~2024年2月26日
当期分配金（税引前）	500円
対基準価額比率	4.35%
当期の収益	500円
当期の収益以外	-
翌期繰越分配対象額	4,197円

(注1) 当期の収益、当期の収益以外は小数点以下切り捨てで算出しているため、合計が当期分配金と一致しない場合があります。

(注2) 当期分配金の対基準価額比率は当期分配金（税引前）の期末基準価額（分配金込み）に対する比率で、ファンドの収益率とは異なります。

今後の運用方針

■当ファンド

引き続き、マザーファンド受益証券への投資を通じて、生活者の視点から、Clean（健全な生活）・Creative（創造的な生活）・Comfortable（快適な生活）の創出に貢献する企業の株式を中心に投資することにより、信託財産の中長期的な成長を図ることを目標に運用を行います。

■マザーファンド

今後の国内株式市場は、これまでの急速な上昇に加え、日米金融政策の先行きを巡る不透明感や中国の景気不安、米中対立や中東情勢を巡る地政学リスクの高まり等、懸念材料は多く、当面は下振れリスクの高い状況が続くと考えています。

相場全体の一段の上昇は見込みづらい中、外部環境に左右されず、独自の強みを背景に中長期的な業績拡大が見込める企業が選好されると考えています。

引き続き徹底した調査・分析に基づき、当マザーファンドが着目するClean（健全な生活）・Creative（創造的な生活）・Comfortable（快適な生活）創出への貢献を通じ、中長期的に業績拡大が見込まれる企業の発掘を基本姿勢とした運用を行ってまいります。

ファンドデータ

当ファンドの組入資産の内容

組入ファンド

	第48期末 2024年2月26日
ニッセイ国内グロース株式 マザーファンド	100.0%

(注1) 組入比率は純資産総額に対する評価額の割合です。

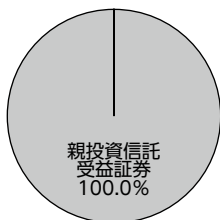
(注2) 組入全ファンドを記載しています。

純資産等

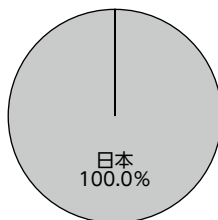
項目	第48期末 2024年2月26日
純資産総額	1,323,340,142円
受益権総口数	1,203,832,719口
1万口当たり基準価額	10,993円

(注) 当期間中における追加設定元本額は32,094,047円、同解約元本額は80,903,911円です。

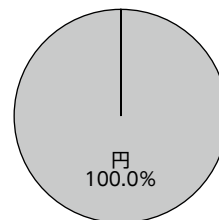
資産別配分



国別配分



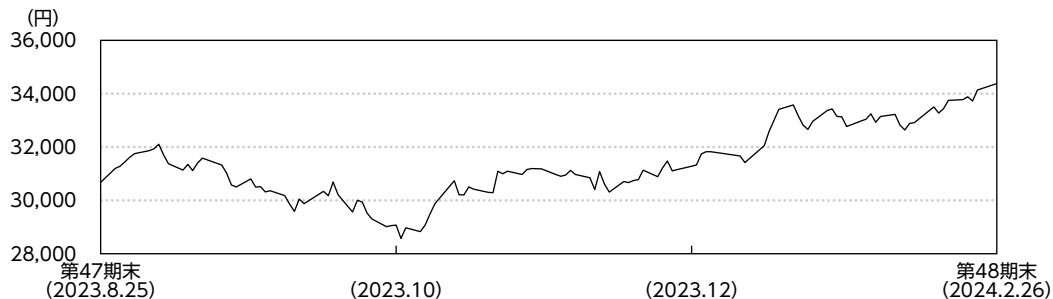
通貨別配分



(注) 資産別・国別・通貨別配分は、2024年2月26日現在のものであり、比率は純資産総額に対する評価額の割合です。なお、国別配分はニッセイアセットマネジメントの分類によるものです。

ニッセイ国内グロース株式マザーファンドの概要

■ 基準価額の推移



■ 上位銘柄

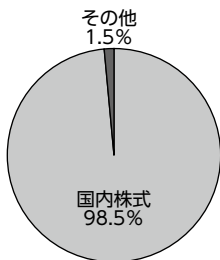
銘柄名	通貨	比率
ディスコ	円	4.3%
S MC	円	3.5
信越化学工業	円	3.5
キーエンス	円	3.4
アドバンテスト	円	3.3
スクウェア・エニックス・ホールディングス	円	3.0
ダイフク	円	2.8
野村総合研究所	円	2.8
シークス	円	2.6
大塚商会	円	2.6
組入銘柄数		58

■ 1万口当たりの費用明細

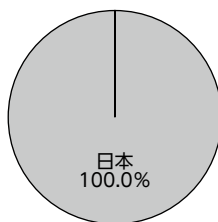
2023.8.26~2024.2.26

項目	金額
売買委託手数料	7円
(株式)	(6)
(先物・オプション)	(1)
その他費用	0
(その他)	(0)
合計	7

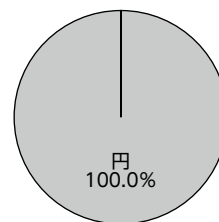
■ 資産別配分



■ 国別配分



■ 通貨別配分



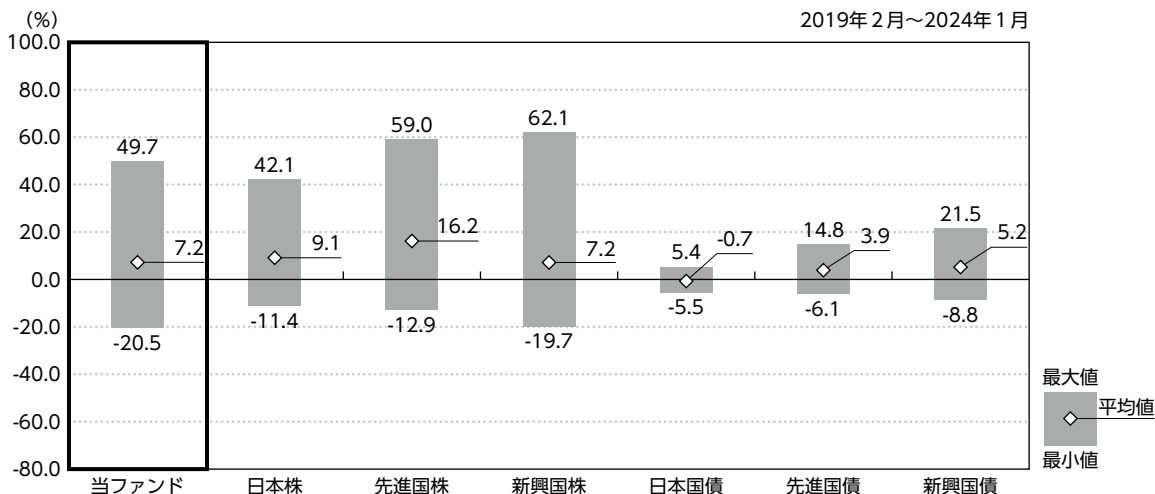
(注1) 基準価額の推移および1万口当たりの費用明細は、マザーファンドの直近の決算期のものであり、費用項目の金額欄は各項目ごとに円未満は四捨五入しています。項目の詳細につきましては、前掲の費用項目の概要をご参照ください。

(注2) 上位銘柄、資産別・国別・通貨別配分は、マザーファンド決算日(2024年2月26日現在)のものであり、比率はマザーファンドの純資産総額に対する評価額の割合です。なお、国別配分はニッセイアセットマネジメントの分類によるものです。

(注3) 全銘柄に関する詳細な情報につきましては、運用報告書(全体版)の組入有価証券明細表をご参照ください。

参考情報

■ 代表的な資産クラスとの騰落率の比較



(注1) 上記は、当ファンドの騰落率（税引前分配金再投資基準価額騰落率）と代表的な資産クラスの騰落率を比較したものであり、各資産クラスは当ファンドの投資対象を表しているものではありません。

(注2) 上記期間の各月末における直近1年間の騰落率の平均・最大・最小を、当ファンドおよび他の代表的な資産クラスについて表示したものであり、決算日に対応した数値とは異なります。

< 代表的な資産クラスにおける各資産クラスの指数 >

- 日本株・・・TOPIX（東証株価指数）（配当込み）
- 先進国株・・・MSCIコクサイ・インデックス（配当込み、円ベース）
- 新興国株・・・MSCIエマージング・マーケット・インデックス（配当込み、円ベース）
- 日本国債・・・NOMURA-BPI 国債
- 先進国債・・・FTSE世界国債インデックス（除く日本、円ベース）
- 新興国債・・・JPモルガンGBI-EMグローバル・ディバーシファイド（円ベース）

- ・すべての資産クラスが当ファンドの投資対象とは限りません。
- ・海外の指数は、「為替ヘッジなし（対円）」の指数を採用しています。

*各資産クラスの指数につきましては、後掲の「指数に関して」をご参照ください。

指数に関して

■代表的な資産クラスにおける各資産クラスの指数について

- ・ T O P I X（東証株価指数）の指数値および同指数にかかる標章または商標は、株式会社 J P X 総研または株式会社 J P X 総研の関連会社（以下「J P X」といいます）の知的財産であり、指数の算出、指数値の公表、利用など同指数に関するすべての権利・ノウハウおよび同指数にかかる標章または商標に関するすべての権利は J P X が有します。J P X は、同指数の指数値の算出または公表の誤謬、遅延または中断に対し、責任を負いません。
- ・ M S C I コクサイ・インデックスは、MSCI Inc. が公表している指数です。同指数に関する著作権、知的財産権、その他一切の権利は MSCI Inc. に帰属します。また、MSCI Inc. は同指数の内容を変更する権利および公表を停止する権利を有しています。
- ・ M S C I エマージング・マーケット・インデックスは、MSCI Inc. が公表している指数です。同指数に関する著作権、知的財産権、その他一切の権利は MSCI Inc. に帰属します。また、MSCI Inc. は同指数の内容を変更する権利および公表を停止する権利を有しています。
- ・ N O M U R A - B P I 国債とは、野村フィデューシャリー・リサーチ&コンサルティング株式会社が公表している指数で、その知的財産は同社に帰属します。なお、同社は、当ファンドの運用成果等に関し、一切責任を負いません。
- ・ F T S E 世界国債インデックスは、FTSE Fixed Income LLC により運営されている債券インデックスです。同指数は FTSE Fixed Income LLC の知的財産であり、指数に関するすべての権利は FTSE Fixed Income LLC が有しています。
- ・ J P モルガン G B I - E M グローバル・ディバーシファイドは、J P モルガン社が算出する債券インデックスであり、その著作権および知的所有権は同社に帰属します。

お知らせ

約款変更

デリバティブ取引の利用目的を明確化するため、関連条項に所要の変更を行いました。

(2023年11月25日)

当ファンドの概要

商 品 分 類	追加型投信／国内／株式	
信 託 期 間	無期限	
運 用 方 針	ニッセイ国内グロース株式マザーファンド受益証券への投資を通じて、生活者の視点から、Clean（健全な生活）・Creative（創造的な生活）・Comfortable（快適な生活）の創出に貢献する企業の株式を中心に投資することにより、信託財産の中長期的な成長を図ることを目標に運用を行います。	
主要運用対象	ニッセイ日本株グロースオープン	ニッセイ国内グロース株式マザーファンド受益証券
	ニッセイ国内グロース株式マザーファンド	国内の金融商品取引所上場株式等
運用方法	ニッセイ日本株グロースオープン	以下の様な投資制限のもと運用を行います。 ・株式への実質投資割合には、制限を設けません。 ・外貨建資産への投資は行いません。
	ニッセイ国内グロース株式マザーファンド	以下の様な投資制限のもと運用を行います。 ・株式への投資割合には、制限を設けません。 ・外貨建資産への投資は行いません。
分 配 方 針	毎決算時に、原則として経費控除後の利子・配当収入および売買益等の全額を対象として、基準価額水準、市況動向等を勘案して決定します。ただし、分配対象額が少額の場合には、分配を行わないこともあります。	