

第9期末 (2023年11月20日)

基準価額	11,884円
純資産総額	70億円
騰落率	8.5%
分配金	0円

# DCニッセイ 外国債券インデックス

追加型投信/海外/債券/インデックス型

## 交付運用報告書

作成対象期間:2022年11月22日～2023年11月20日

第9期(決算日 2023年11月20日)

### 受益者の皆様へ

平素は格別のご愛顧を賜り厚く御礼申し上げます。

さて「DCニッセイ外国債券インデックス」は、このたび第9期の決算を行いました。

当ファンドは、「ニッセイ外国債券インデックススマザーファンド」受益証券への投資を通じて、実質的に日本を除く主要国の国債に投資することにより、F T S E世界国債インデックス（除く日本、円換算ベース）の動きに連動する投資成果を目標に運用を行いました。ここに運用状況をご報告申し上げます。

今後ともいっそうのご愛顧を賜りますようお願い申し上げます。

商品内容、運用状況などについてのお問い合わせ先

コールセンター **0120-762-506**

(9:00～17:00 土日祝日・年末年始を除く)

ホームページ <https://www.nam.co.jp/>

お客様の口座内容に関するご照会は、お申し込みされた販売会社にお問い合わせください。



ニッセイアセットマネジメント株式会社

NISSAY  
ASSET MANAGEMENT

東京都千代田区丸の内1-6-6

当ファンドは、投資信託約款において、運用報告書（全体版）に記載すべき事項を、電磁的方法によりご提供する旨を定めており、下記の手順で運用報告書（全体版）をダウンロードすることができます。また、運用報告書（全体版）は、受益者のご請求により交付されます。交付をご請求される方は、販売会社までお問い合わせください。

【ダウンロード方法】上記ホームページ→ファンド検索→ファンド名入力→ファンド詳細ページ→運用レポート→運用報告書（全体版）

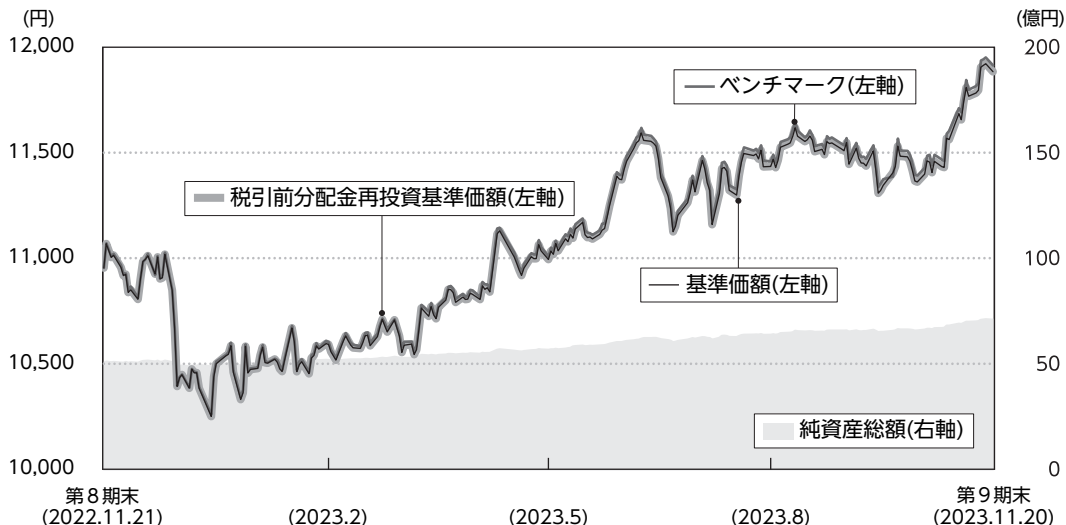
UD FONT

ユニバーサルデザイン（UD）の考えに基づいた見やすいデザインの文字を採用しています。

## 運用経過

2022年11月22日～2023年11月20日

## 基準価額等の推移



第9期首	10,954円	既払分配金	0円
第9期末	11,884円	騰落率(分配金再投資ベース)	8.5%

(注1) 税引前分配金再投資基準価額は、分配金(税引前)を分配時に再投資したものとみなして計算したもので、ファンド運用の実質的なパフォーマンスを示すものであり、前期末の基準価額にあわせて再指数化しています。

(注2) 分配金を再投資するかどうかについてはお客様がご利用のコースにより異なります。また、ファンドの購入価額により課税条件も異なります。したがって、お客様の損益の状況を示すものではありません。

(注3) ベンチマークはF T S E 世界国債インデックス(除く日本、円換算ベース)で、前期末の基準価額にあわせて再指数化しています。なおベンチマークの詳細につきましては、後掲の「指数に関して」をご参照ください。

## ■基準価額の主な変動要因

## &lt;上昇要因&gt;

- ・2023年2月から6月にかけて、堅調な米経済指標や植田日銀新総裁が金融緩和を継続するとの見方が強まったことから米ドル高円安基調となったこと
- ・10月下旬から当期末にかけて、中東情勢の悪化により投資家のリスク回避姿勢が強まったことや物価上昇率の鈍化を受けて将来の利下げ観測が強まったことから海外金利が低下(債券価格は上昇)したこと

## &lt;下落要因&gt;

- ・期初から2023年1月中旬にかけて、日銀の金融政策決定会合でイールドカーブ・コントロール(長短金利操作、YCC)の修正が実施され、日米金利差が縮小するとの見方から米ドル安円高となったこと

1万口当たりの費用明細

項目	第9期		項目の概要
	金額	比率	
信託報酬	17円	0.153%	$\text{信託報酬} = \text{期中の平均基準価額} \times \text{信託報酬率} \times \frac{\text{期中の日数}}{\text{年間の日数}}$ <p>期中の平均基準価額は11,067円です。</p>
(投信会社)	( 7)	(0.066)	ファンドの運用、法定書類等の作成、基準価額の算出等の対価
(販売会社)	( 7)	(0.066)	購入後の情報提供、運用報告書等各種書類の送付、口座内でのファンドの管理および事務手続き等の対価
(受託会社)	( 2)	(0.022)	ファンドの財産の保管・管理、委託会社からの指図の実行等の対価
その他費用	5	0.045	$\text{その他費用} = \text{期中のその他費用} / \text{期中の平均受益権口数}$
(保管費用)	( 4)	(0.037)	海外における保管銀行等に支払う有価証券等の保管および資金の送金・資産の移転等に要する費用
(監査費用)	( 1)	(0.008)	公募投資信託は、外部の監査法人等によるファンドの会計監査が義務付けられているため、当該監査にかかる監査法人等に支払う費用
(その他)	( 0)	(0.000)	<ul style="list-style-type: none"> <li>・ 信託事務の諸費用：信託財産に関する租税、信託事務の処理に要する諸費用</li> <li>・ 借入金の利息：受託会社等から一時的に資金を借り入れた場合（立替金も含む）に発生する利息</li> </ul>
合計	22	0.198	

(注1) 期中の費用（消費税のかかるものは消費税を含む）は追加、解約によって受益権口数に変動があるため、項目の概要の簡便法により算出した結果です。なお、その他費用は、このファンドが組み入れているマザーファンドが支払った金額のうち、このファンドに対応するものを含みます。

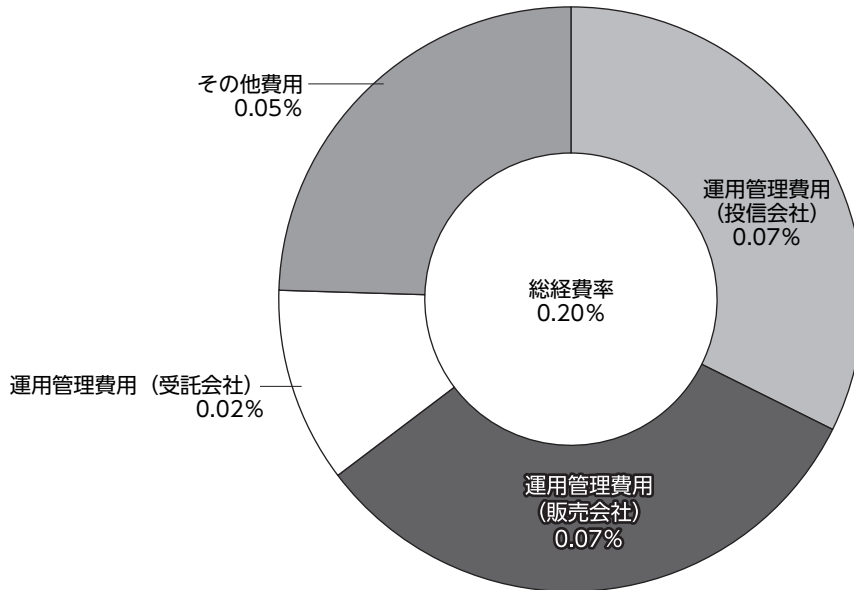
(注2) 金額欄は各項目ごとに円未満は四捨五入しています。

(注3) 比率欄は「1万口当たりのそれぞれの費用金額」を期中の平均基準価額で除して100を乗じたもので、項目ごとに小数第3位未満は四捨五入しています。

## (参考情報)

## ■ 総経費率

期中の運用・管理にかかった費用の総額（原則として、募集手数料、売買委託手数料および有価証券取引税を除く）を期中の平均受益権口数に期中の平均基準価額（1口当たり）を乗じた数で除した**総経費率（年率）は0.20%**です。



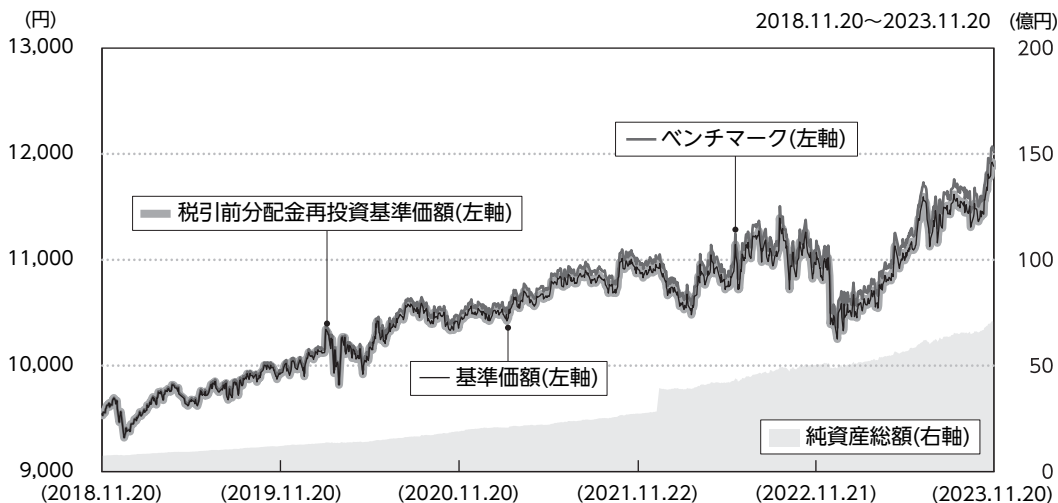
(注1) 1万口当たりの費用明細において用いた簡便法により算出したものです。

(注2) 各費用は、原則として、募集手数料、売買委託手数料および有価証券取引税を含みません。

(注3) 各比率は年率換算した値です。

(注4) 上記の前提条件で算出したものです。このため、これらの値はあくまでも参考であり、実際に発生した費用の比率とは異なります。

最近5年間の基準価額等の推移



(注1) 税引前分配金再投資基準価額は、分配金(税引前)を分配時に再投資したものとみなして計算したもので、ファンド運用の実質的なパフォーマンスを示すものであり、2018年11月20日の基準価額にあわせて再指数化しています。

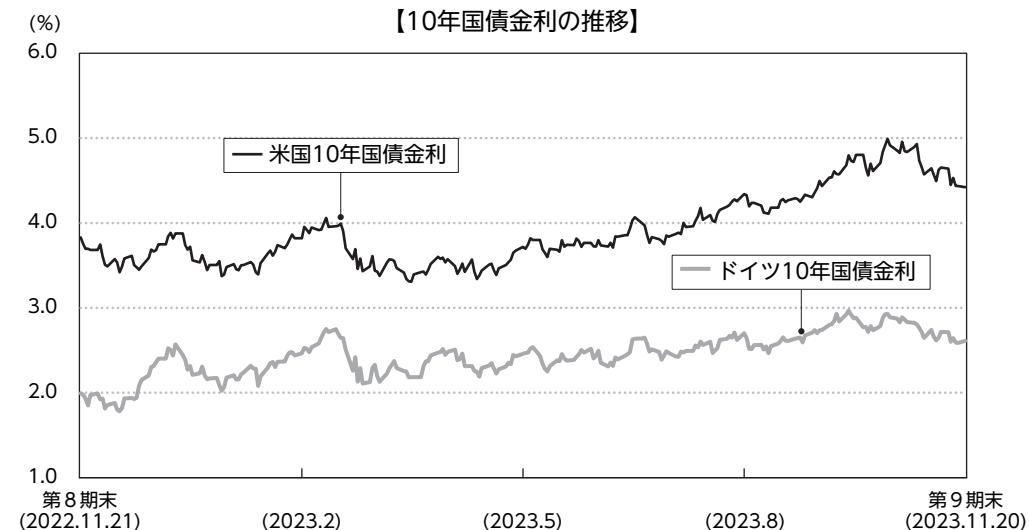
(注2) 分配金を再投資するかどうかについてはお客様がご利用のコースにより異なります。また、ファンドの購入価額により課税条件も異なります。したがって、お客様の損益の状況を示すものではありません。

(注3) ベンチマークは2018年11月20日の基準価額にあわせて再指数化しています。

決算日		2018年 11月20日	2019年 11月20日	2020年 11月20日	2021年 11月22日	2022年 11月21日	2023年 11月20日
基準価額(分配落)	(円)	9,543	9,930	10,382	10,907	10,954	11,884
期間分配金合計(税引前)	(円)	—	0	0	0	0	0
税引前分配金再投資基準価額の騰落率	(%)	—	4.1	4.6	5.1	0.4	8.5
ベンチマーク騰落率	(%)	—	4.3	4.9	5.3	0.6	8.8
純資産総額	(百万円)	742	1,202	1,894	2,734	5,032	7,077

## 投資環境

## ■ 海外債券市況

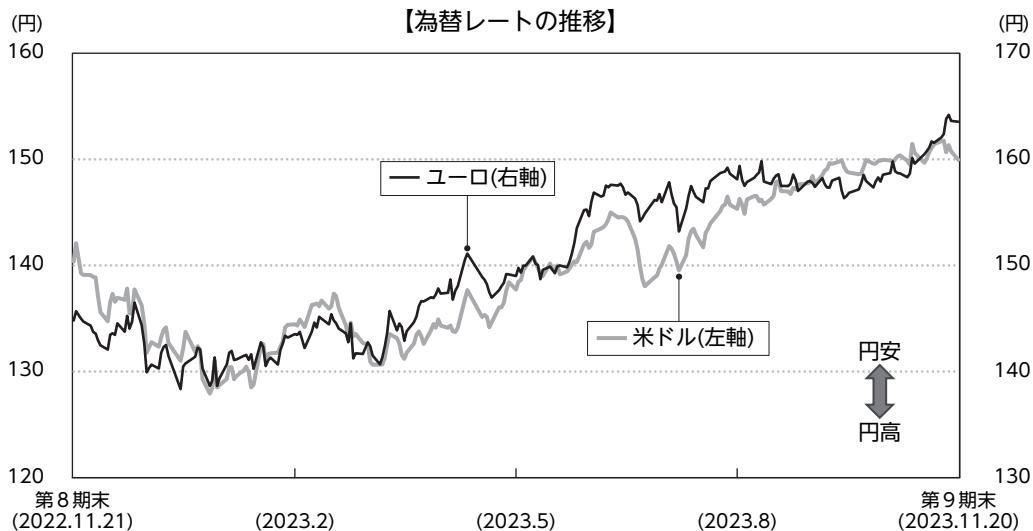


(注) 10年国債金利はブルームバーグのデータを使用しています。

当期の米国10年国債金利は、期初以降、堅調な米経済指標を背景に利上げの継続が意識されたことからおおむね上昇基調となりました。2023年3月には米地方銀行の経営破綻をきっかけに投資家のリスク回避姿勢が強まったことから一時的に金利は低下しましたが、その後の堅調な米経済指標を背景に10月中旬にかけて上昇基調となりました。10月下旬以降は中東情勢の悪化により投資家のリスク回避姿勢が強まったことや物価上昇率の鈍化を受けて将来の利下げ観測が強まったことから金利はやや低下しましたが、結局、期を通じて見ると上昇して当期末を迎えました。

当期のドイツ10年国債金利は、期初から2023年5月にかけて欧州中央銀行（ECB）の金融政策動向の影響を受けて大きく上下する場面があったものの、おおむね横ばい圏での推移となりました。その後は各国の利上げや米金利の上昇を受けて上昇基調となり、9月にはECBが利上げ休止を示唆し、成長率予測を引き下げたことなどから上昇幅を縮小する動きとなりました。10月下旬以降は中東情勢の悪化により投資家のリスク回避姿勢が強まったことなどを受けて低下しましたが、結局、期を通じて見ると上昇して当期末を迎えました。

## ■為替市況



(注) 為替レートは対顧客電信売買相場仲値のデータを使用しています。

当期の米ドル／円レートは、期初から2023年1月中旬にかけて日銀によるYCCの修正などから米ドル安円高基調で推移しましたが、その後は堅調な米経済指標や植田日銀新総裁が金融緩和を継続するとの見方が強まったことから米ドル高円安基調に転じました。7月には日銀の金融政策が修正されるとの見方を受けて大きく円高に振れる場面があったものの、その後は米国が利上げ方向である一方で日本が金融緩和方向であったことから日米金利差が拡大し、大幅な米ドル高円安基調となりました。11月には米国の将来の利下げ観測が意識される一方で日本の金融政策正常化観測が高まったことでやや米ドル安円高となりましたが、結局、期を通じて見ると米ドル高円安で当期末を迎えました。

当期のユーロ／円レートは、期初から2023年1月中旬にかけて日銀によるYCCの修正などからユーロ安円高基調で推移しましたが、その後はECBが継続的に物価上昇リスクを警戒していたことや米金利の上昇に連れて欧州金利が上昇したことなどからユーロ高円安基調に転じました。7月には日銀の金融政策が修正されるとの見方を受けてユーロ安円高に転じましたが、その後は日・欧中央銀行の金融政策の影響を受けて上下に振れつつも横ばい圏での推移となりました。11月には大手格付け機関によるイタリア国債の格下げが回避されたことなどを受けてユーロに対する懸念が後退したことや日銀の金融緩和政策継続への見方が強まったことなどからユーロ高円安となり、結局、期を通じて見るとユーロ高円安で当期末を迎えました。

## ポートフォリオ

### ■当ファンド

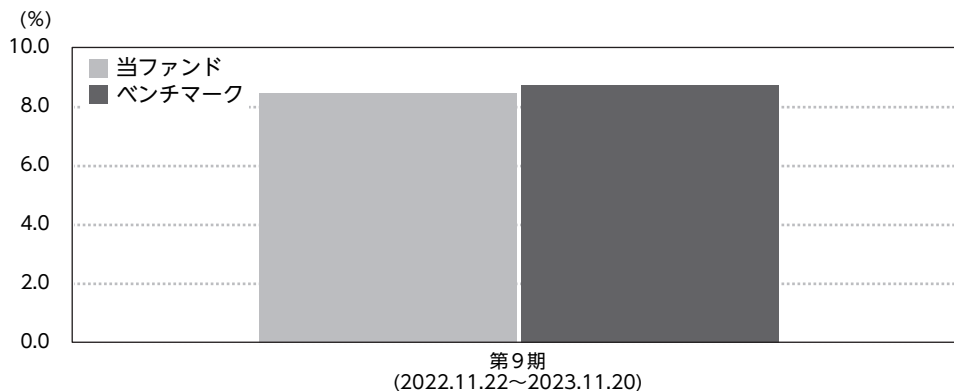
マザーファンド受益証券の組入比率を高位に保った運用を行いました（ただし、当ファンドから信託報酬等の費用を控除する関係などから、当ファンドの収益率はマザーファンドとは必ずしも一致しません）。

### ■マザーファンド

日本を除く主要国の国債に投資することにより、ベンチマークの動きに連動する投資成果を目標に運用を行いました。

\*ベンチマークはF T S E 世界国債インデックス（除く日本、円換算ベース）です。ベンチマークの詳細につきましては、後掲の「指数に関して」をご参照ください。

## ベンチマークとの差異



当期の税引前分配金再投資基準価額騰落率は+8.5%となり、ベンチマーク騰落率（+8.8%）におおむね連動しました。

(注) 基準価額の騰落率は分配金込みです。



## 分配金

当期の分配金は、基準価額水準、市況動向等を勘案した結果、見送らせていただきました。

なお、分配に充てずに信託財産に留保した収益につきましては、元本部分と同一の運用を行います。

### 【分配原資の内訳（1万口当たり）】

項目	当期 2022年11月22日～2023年11月20日
当期分配金(税引前)	—
対基準価額比率	—
当期の収益	—
当期の収益以外	—
翌期繰越分配対象額	2,098円

(注1) 当期の収益、当期の収益以外は小数点以下切り捨てで算出しているため、合計が当期分配金と一致しない場合があります。

(注2) 当期分配金の対基準価額比率は当期分配金(税引前)の期末基準価額(分配金込み)に対する比率で、ファンドの収益率とは異なります。

## 今後の運用方針

### ■当ファンド

マザーファンド受益証券への投資を通じて、実質的に日本を除く主要国の国債に投資することにより、ベンチマークの動きに連動する投資成果を目標に運用を行います。

### ■マザーファンド

日本を除く主要国の国債に投資することにより、ベンチマークの動きに連動する投資成果を目標に運用を行います。

# ファンドデータ

## 当ファンドの組入資産の内容

### ■組入ファンド

	第9期末 2023年11月20日
ニッセイ外国債券インデックス マザーファンド	100.0%

(注1) 組入比率は純資産総額に対する評価額の割合です。

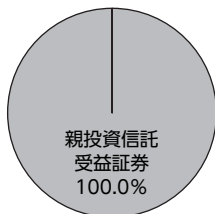
(注2) 組入全ファンドを記載しています。

### ■純資産等

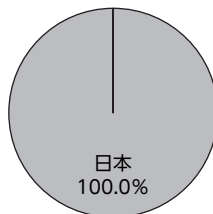
項目	第9期末 2023年11月20日
純資産総額	7,077,703,057円
受益権総口数	5,955,800,714口
1万口当たり基準価額	11,884円

(注) 当期間中における追加設定元本額は2,255,013,544円、同解約元本額は893,460,508円です。

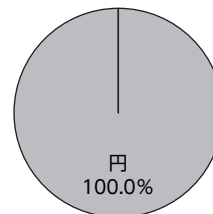
### ■資産別配分



### ■国別配分



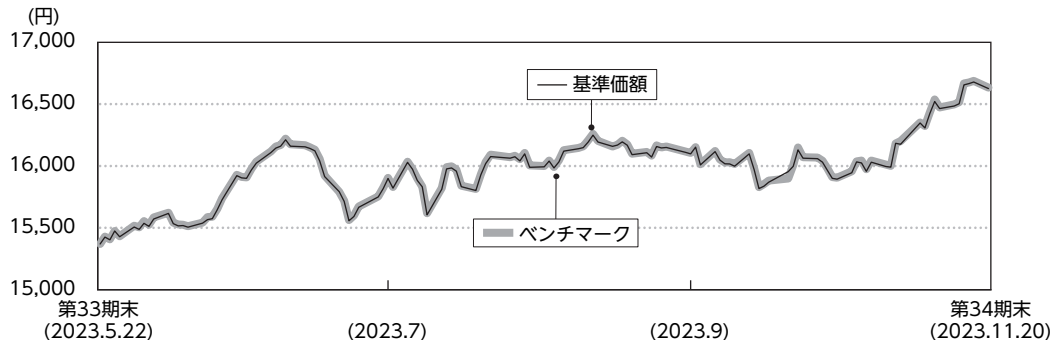
### ■通貨別配分



(注) 資産別・国別・通貨別配分は、2023年11月20日現在のものであり、比率は純資産総額に対する評価額の割合です。なお、国別配分はニッセイアセットマネジメントの分類によるものです。

ニッセイ外国債券インデックスマザーファンドの概要

■ 基準価額の推移



(注) ベンチマークは前期末の基準価額にあわせて再指数化しています。

■ 上位銘柄

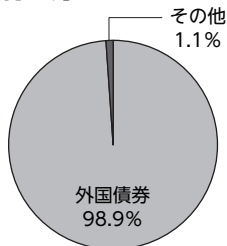
銘柄名	通貨	比率
US TREASURY 2.0% 2025/2/15	米ドル	1.7%
US TREASURY 2.25% 2025/11/15	米ドル	1.6
US TREASURY 2.125% 2025/5/15	米ドル	1.5
US TREASURY 2.25% 2024/11/15	米ドル	1.5
US TREASURY 1.625% 2026/2/15	米ドル	1.5
US TREASURY 2.875% 2028/8/15	米ドル	1.3
US TREASURY 1.625% 2026/5/15	米ドル	1.3
US TREASURY 1.5% 2026/8/15	米ドル	1.3
US TREASURY 2.25% 2027/11/15	米ドル	1.2
US TREASURY 2.0% 2025/8/15	米ドル	1.1
組入銘柄数		817

■ 1万口当たりの費用明細

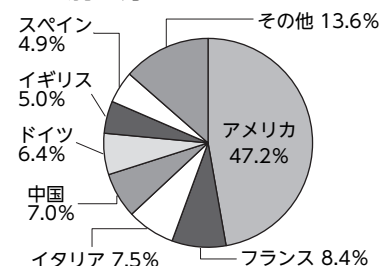
2023.5.23~2023.11.20

項目	金額
その他費用 (保管費用) (その他)	3円 (3) (0)
合計	3

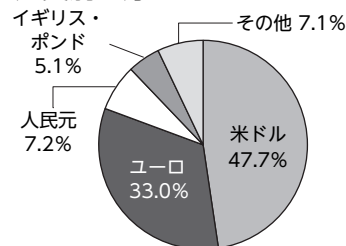
■ 資産別配分



■ 国別配分



■ 通貨別配分



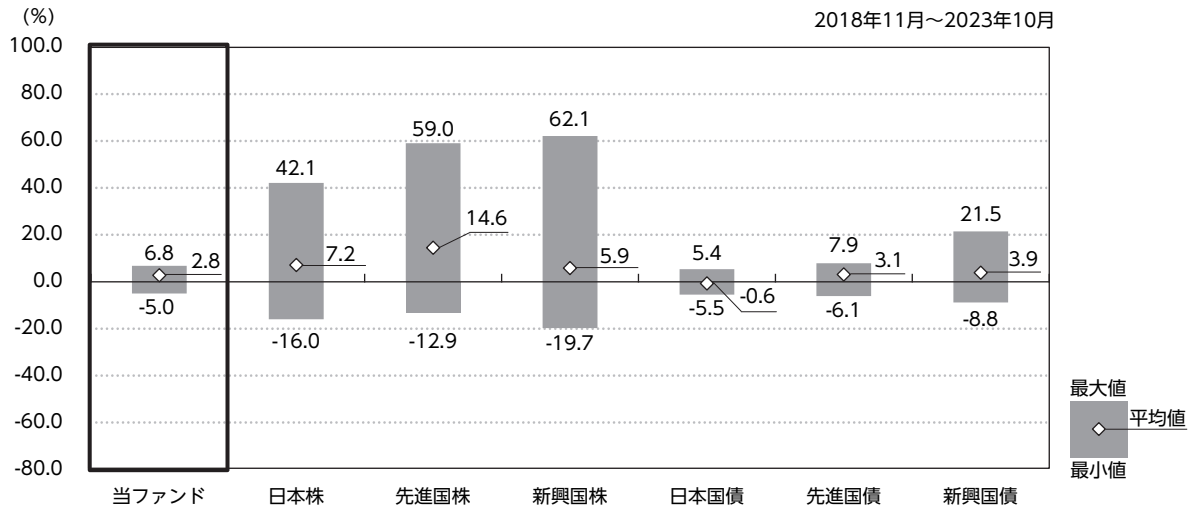
(注1) 基準価額の推移および1万口当たりの費用明細は、マザーファンドの直近の決算期のものであり、費用項目の金額欄は各項目ごとに円未満は四捨五入しています。項目の詳細につきましては、前掲の費用項目の概要をご参照ください。

(注2) 上位銘柄、資産別・国別・通貨別配分は、マザーファンド決算日(2023年11月20日現在)のものであり、比率はマザーファンドの純資産総額に対する評価額の割合です。なお、国別配分はニッセイアセットマネジメントの分類によるものです。

(注3) 全銘柄に関する詳細な情報につきましては、運用報告書(全体版)の組入有価証券明細表をご参照ください。

参考情報

■ 代表的な資産クラスとの騰落率の比較



(注1) 上記は、当ファンドの騰落率（税引前分配金再投資基準価額騰落率）と代表的な資産クラスの騰落率を比較したものであり、各資産クラスは当ファンドの投資対象を表しているものではありません。

(注2) 上記期間の各月末における直近1年間の騰落率の平均・最大・最小を、当ファンドおよび他の代表的な資産クラスについて表示したものであり、決算日に対応した数値とは異なります。

< 代表的な資産クラスにおける各資産クラスの指数 >

- 日本株・・・TOPIX（東証株価指数）（配当込み）
- 先進国株・・・MSCIコクサイ・インデックス（配当込み、円ベース）
- 新興国株・・・MSCIエマージング・マーケット・インデックス（配当込み、円ベース）
- 日本国債・・・NOMURA-BPI 国債
- 先進国債・・・FTSE世界国債インデックス（除く日本、円ベース）
- 新興国債・・・JPモルガンGBI-EMグローバル・ディバースィファイド（円ベース）

- ・すべての資産クラスが当ファンドの投資対象とは限りません。
- ・海外の指数は、「為替ヘッジなし（対円）」の指数を採用しています。

\*各資産クラスの指数につきましては、後掲の「指数に関して」をご参照ください。

## 指数に関して

### ■ ファンドのベンチマーク等について

- ・ F T S E 世界国債インデックス（除く日本、円換算ベース）

F T S E 世界国債インデックス（除く日本）は、FTSE Fixed Income LLCにより運営され、日本を除く世界主要国の国債の総合収益率を各市場の時価総額で加重平均した債券インデックスです。このインデックスのデータは、情報提供のみを目的としており、FTSE Fixed Income LLCは、当該データの正確性および完全性を保証せず、またデータの誤謬、脱漏または遅延につき何ら責任を負いません。このインデックスに対する著作権等の知的財産その他一切の権利はFTSE Fixed Income LLCに帰属します。なお、「円換算ベース」とは同インデックスをもとに、委託会社が独自に円換算したものです。

### ■ 代表的な資産クラスにおける各資産クラスの指数について

- ・ T O P I X（東証株価指数）の指数値および同指数にかかる標章または商標は、株式会社 J P X 総研または株式会社 J P X 総研の関連会社（以下「J P X」といいます）の知的財産であり、指数の算出、指数値の公表、利用など同指数に関するすべての権利・ノウハウおよび同指数にかかる標章または商標に関するすべての権利は J P X が有します。J P X は、同指数の指数値の算出または公表の誤謬、遅延または中断に対し、責任を負いません。
- ・ M S C I コクサイ・インデックスは、MSCI Inc.が公表している指数です。同指数に関する著作権、知的財産権、その他一切の権利はMSCI Inc.に帰属します。また、MSCI Inc.は同指数の内容を変更する権利および公表を停止する権利を有しています。
- ・ M S C I エマージング・マーケット・インデックスは、MSCI Inc.が公表している指数です。同指数に関する著作権、知的財産権、その他一切の権利はMSCI Inc.に帰属します。また、MSCI Inc.は同指数の内容を変更する権利および公表を停止する権利を有しています。
- ・ N O M U R A - B P I 国債とは、野村フィデューシャリー・リサーチ&コンサルティング株式会社が公表している指数で、その知的財産は同社に帰属します。なお、同社は、当ファンドの運用成果等に関し、一切責任を負いません。
- ・ F T S E 世界国債インデックスは、FTSE Fixed Income LLCにより運営されている債券インデックスです。同指数はFTSE Fixed Income LLCの知的財産であり、指数に関するすべての権利はFTSE Fixed Income LLCが有しています。
- ・ J P モルガン G B I - E M グローバル・ディバーシファイドは、J P モルガン社が算出する債券インデックスであり、その著作権および知的所有権は同社に帰属します。

# 当ファンドの概要

商 品 分 類	追加型投信／海外／債券／インデックス型	
信 託 期 間	無期限	
運 用 方 針	ニッセイ外国債券インデックスマザーファンド受益証券への投資を通じて、実質的に日本を除く主要国の国債に投資することにより、FTSE世界国債インデックス（除く日本、円換算ベース）の動きに連動する投資成果を目標に運用を行います。	
主要運用対象	DCニッセイ外国債券インデックス	ニッセイ外国債券インデックスマザーファンド受益証券
	ニッセイ外国債券インデックスマザーファンド	日本を除く主要国の国債
運用方法	DCニッセイ外国債券インデックス	<p>以下の様な投資制限のもと運用を行います。</p> <ul style="list-style-type: none"> <li>・株式への投資は転換社債の転換および新株予約権の行使による取得に限るものとし、実質投資割合は信託財産の純資産総額の10%以下とします。</li> <li>・外貨建資産への実質投資割合には、制限を設けません。</li> </ul>
	ニッセイ外国債券インデックスマザーファンド	<p>以下の様な投資制限のもと運用を行います。</p> <ul style="list-style-type: none"> <li>・株式への投資は転換社債の転換および新株予約権の行使による取得に限るものとし、投資割合は信託財産の純資産総額の10%以下とします。</li> <li>・外貨建資産への投資割合には、制限を設けません。</li> </ul>
分 配 方 針	毎決算時に、原則として経費控除後の配当等収益および売買益等の全額を対象として、基準価額水準、市況動向等を勘案して決定します。	