

第4期末（2023年11月20日）

基準価額	17,604円
純資産総額	18億円
騰落率	18.4%
分配金	0円

<購入・換金手数料なし> ニッセイ世界株式ファンド (GDP型バスケット)

追加型投信／内外／株式

交付運用報告書

作成対象期間:2022年11月22日～2023年11月20日

第4期(決算日 2023年11月20日)

受益者の皆様へ

平素は格別のご愛顧を賜り厚く御礼申し上げます。

さて「<購入・換金手数料なし>ニッセイ世界株式ファンド（GDP型バスケット）」は、このたび第4期の決算を行いました。

当ファンドは、投資対象の異なる3つのマザーファンド受益証券への投資を通じて、国内、先進国（除く日本）および新興国の株式を実質的な主要投資対象とし、信託財産の中長期的な成長を図ることを目標に運用を行いました。ここに運用状況をご報告申し上げます。

今後ともいっそうのご愛顧を賜りますようお願い申し上げます。

商品内容、運用状況などについてのお問い合わせ先

コールセンター **0120-762-506**

(9:00～17:00 土日祝日・年末年始を除く)

ホームページ <https://www.nam.co.jp/>

お客様の口座内容に関するご照会は、お申し込みされた販売会社にお問い合わせください。



NISSAY
ASSET MANAGEMENT

ニッセイアセットマネジメント株式会社

東京都千代田区丸の内1-6-6

当ファンドは、投資信託約款において、運用報告書（全体版）に記載すべき事項を、電磁的方法によりご提供する旨を定めており、下記の手順で運用報告書（全体版）をダウンロードすることができます。また、運用報告書（全体版）は、受益者のご請求により交付されます。交付をご請求される方は、販売会社までお問い合わせください。

【ダウンロード方法】上記ホームページ→ファンド検索→ファンド名入力→ファンド詳細ページ→運用レポート→運用報告書（全体版）

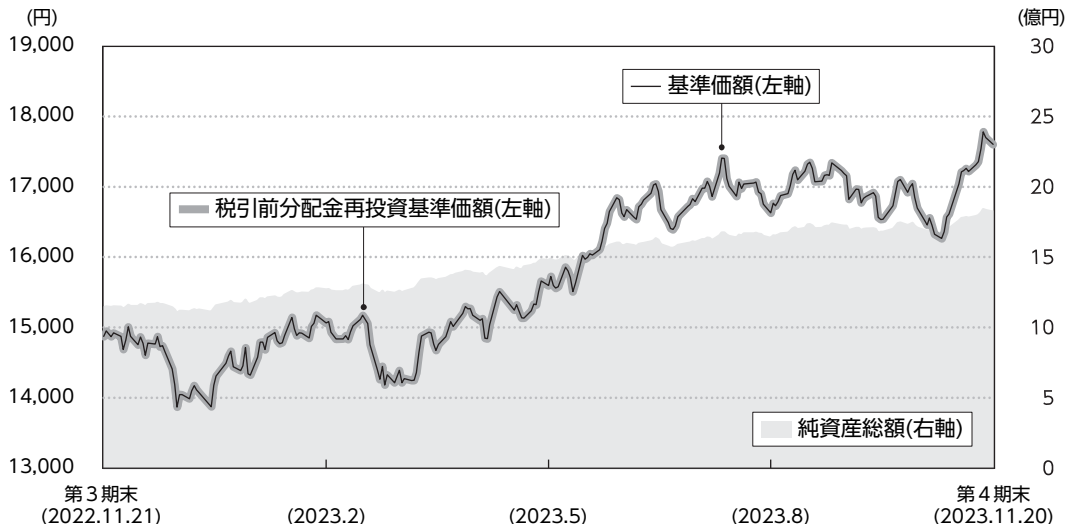
UD FONT

ユニバーサルデザイン（UD）の考えに基づいた見やすいデザインの文字を採用しています。

運用経過

2022年11月22日～2023年11月20日

基準価額等の推移



第4期首	14,873円	既払分配金	0円
第4期末	17,604円	騰落率 (分配金再投資ベース)	18.4%

(注1) 税引前分配金再投資基準価額は、分配金（税引前）を分配時に再投資したものとみなして計算したもので、ファンド運用の実質的なパフォーマンスを示すものであり、前期末の基準価額にあわせて再指数化しています。

(注2) 分配金を再投資するかどうかについてはお客様がご利用のコースにより異なります。また、ファンドの購入価額により課税条件も異なります。したがって、お客様の損益の状況を示すものではありません。

(注3) 当ファンドはベンチマークを設けていません。

基準価額の主な変動要因

当期の基準価額は内外株式市場において、米国における高金利の長期化や世界経済減速への懸念、金融市場における信用不安などがマイナス要因となった一方、米金融政策への過度な引き締め懸念が後退したことや米ドルが対円で上昇したことなどがプラス要因となり上昇しました。

組入マザーファンド	基本投資割合	組入比率	騰落率
ニッセイ国内株式インデックスマザーファンド	4.0%	3.9%	23.3%
ニッセイ外国株式インデックスマザーファンド	52.0	52.2	22.2
ニッセイ新興国株式インデックスマザーファンド	44.0	43.9	13.7

(注) 組入比率は純資産総額に対する評価額の割合です。

1万口当たりの費用明細

項目	第4期		項目の概要
	金額	比率	
信託報酬	18円	0.114%	$\text{信託報酬} = \text{期中の平均基準価額} \times \text{信託報酬率} \times \frac{\text{期中の日数}}{\text{年間の日数}}$ <p>期中の平均基準価額は15,796円です。</p>
(投信会社)	(7)	(0.046)	ファンドの運用、法定書類等の作成、基準価額の算出等の対価
(販売会社)	(7)	(0.046)	購入後の情報提供、運用報告書等各種書類の送付、口座内でのファンドの管理および事務手続き等の対価
(受託会社)	(3)	(0.022)	ファンドの財産の保管・管理、委託会社からの指図の実行等の対価
売買委託手数料	2	0.014	
(株式)	(1)	(0.008)	売買委託手数料 = 期中の売買委託手数料 / 期中の平均受益権口数
(先物・オプション)	(1)	(0.006)	売買委託手数料：有価証券等の売買・取引の際に仲介人に支払う手数料
(投資信託証券)	(0)	(0.000)	
有価証券取引税	2	0.014	
(株式)	(2)	(0.014)	有価証券取引税 = 期中の有価証券取引税 / 期中の平均受益権口数
(投資信託証券)	(0)	(0.000)	有価証券取引税：有価証券の取引の都度発生する取引に関する税金
その他費用	18	0.114	その他費用 = 期中のその他費用 / 期中の平均受益権口数
(保管費用)	(13)	(0.084)	海外における保管銀行等に支払う有価証券等の保管および資金の送金・資産の移転等に要する費用
(監査費用)	(0)	(0.001)	公募投資信託は、外部の監査法人等によるファンドの会計監査が義務付けられているため、当該監査にかかる監査法人等に支払う費用
(その他)	(5)	(0.029)	<ul style="list-style-type: none"> ・ 信託事務の諸費用：信託財産に関する租税、信託事務の処理に要する諸費用 ・ 借入金の利息：受託会社等から一時的に資金を借り入れた場合（立替金も含む）に発生する利息
合計	41	0.257	

(注1) 期中の費用（消費税のかかるものは消費税を含む）は追加、解約によって受益権口数に変動があるため、項目の概要の簡便法により算出した結果です。なお、売買委託手数料、有価証券取引税およびその他費用は、このファンドが組み入れているマザーファンドが支払った金額のうち、このファンドに対応するものを含まず。

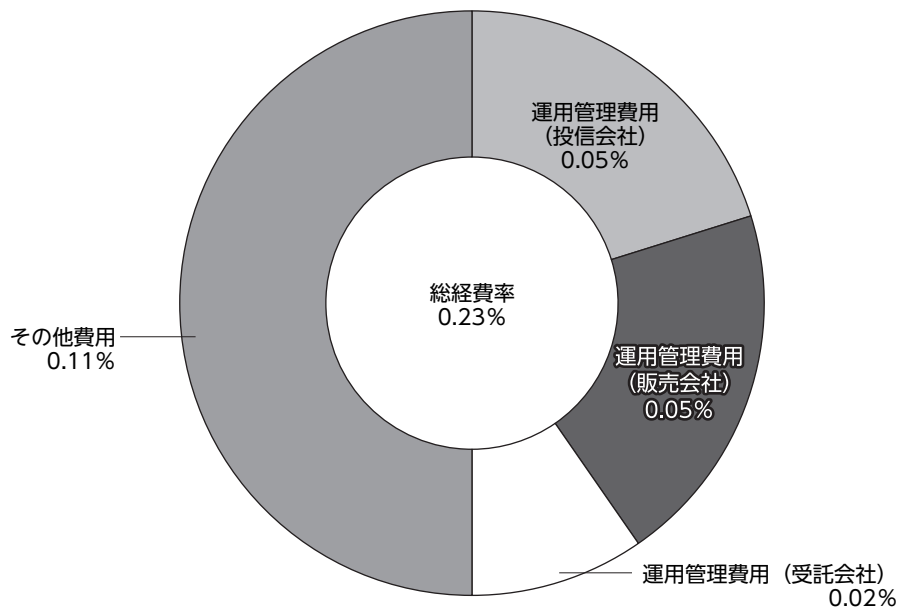
(注2) 金額欄は各項目ごとに円未満は四捨五入しています。

(注3) 比率欄は「1万口当たりのそれぞれの費用金額」を期中の平均基準価額で除して100を乗じたもので、項目ごとに小数第3位未満は四捨五入しています。

（参考情報）

■ 総経費率

期中の運用・管理にかかった費用の総額（原則として、募集手数料、売買委託手数料および有価証券取引税を除く）を期中の平均受益権口数に期中の平均基準価額（1口当たり）を乗じた数で除した**総経費率（年率）は0.23%**です。



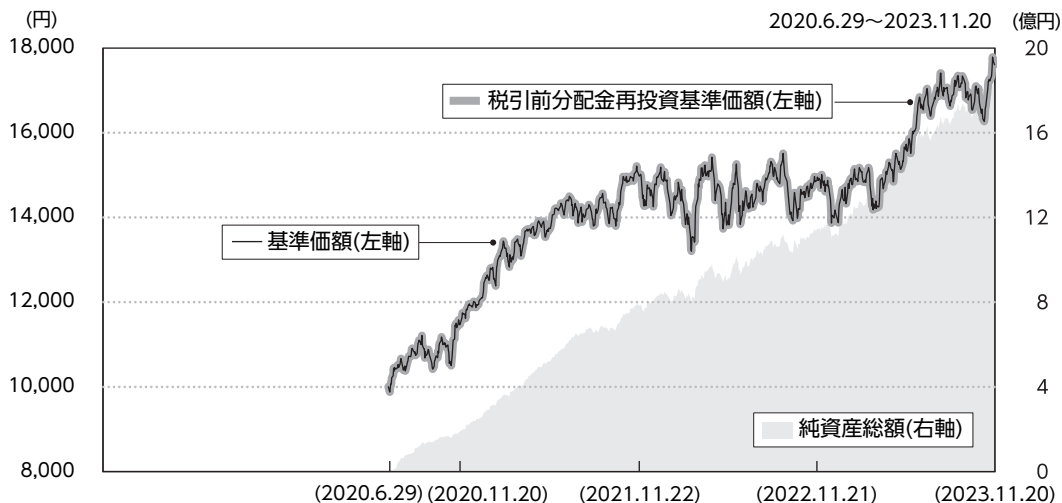
(注1) 1万口当たりの費用明細において用いた簡便法により算出したものです。

(注2) 各費用は、原則として、募集手数料、売買委託手数料および有価証券取引税を含みません。

(注3) 各比率は年率換算した値です。

(注4) 上記の前提条件で算出したものです。このため、これらの値はあくまでも参考であり、実際に発生した費用の比率とは異なります。

最近5年間の基準価額等の推移



(注1) 当ファンドの設定日は2020年6月29日です。

(注2) 税引前分配金再投資基準価額は、分配金（税引前）を分配時に再投資したものとみなして計算したもので、ファンド運用の実質的なパフォーマンスを示すものであり、設定時の基準価額にあわせて指数化しています。

(注3) 分配金を再投資するかどうかについてはお客様がご利用のコースにより異なります。また、ファンドの購入価額により課税条件も異なります。したがって、お客様の損益の状況を示すものではありません。

決算日	2020年 6月29日	2020年 11月20日	2021年 11月22日	2022年 11月21日	2023年 11月20日
基準価額（分配落）	(円) 10,000	11,469	14,973	14,873	17,604
期間分配金合計（税引前）	(円) —	0	0	0	0
税引前分配金再投資基準価額の騰落率	(%) —	14.7	30.6	△0.7	18.4
参考指数騰落率	(%) —	14.8	31.0	△0.0	18.6
純資産総額	(百万円) 1	188	783	1,140	1,821

(注1) 参考指数はTOPIX（東証株価指数）（配当込み）、MSCIコクサイ・インデックス（配当込み、円換算ベース）、MSCIエマージング・マーケット・インデックス（配当込み、円換算ベース）を基本投資割合で組み合わせた合成指数です。なお参考指数の詳細につきましては、後掲の「指数に関して」をご参照ください。

(注2) 設定日の基準価額は当初設定価額を、純資産総額は当初設定元本を記載しています。

投資環境

■国内株式市場

国内株式市場は期を通じて見ると上昇しました。

期初以降、米連邦準備制度理事会（FRB）が金融引き締めを継続する姿勢を示したことによる景気減速懸念や日銀が長期金利の変動許容幅を拡大したことによる長期金利の上昇、さらに円高が進行したことなどから株価は下落しました。年明け以降は欧米における金融引き締めの長期化懸念が後退したことや日銀による金融緩和の現状維持により市場に安心感が広がったことから株価は上昇に転じたものの、2023年3月中旬に米中堅地銀の経営破綻や欧州大手投資銀行の信用不安等に伴う欧米金融システムに対する懸念を受けて下落しました。

3月下旬以降は米著名投資家による日本株への追加投資の報道や外国人投資家の買い越し、東京証券取引所が株価純資産倍率（PBR）の低い企業に資本効率や株価を意識した経営を求めたことによる日本企業の資本コスト意識の高まりなど日本独自のポジティブ要因に加えて、米経済の軟着陸（ソフトランディング）への期待感や人工知能（AI）ブームによる世界同時株高の追い風を受けて株価は上昇基調で推移しました。7月に入ると米長期金利の上昇や日銀によるイールドカーブ・コントロール（長短金利操作、YCC）の運用柔軟化等、金融政策への思惑が交錯し株価は上下する展開となりましたが、その後、9月中旬にかけては米追加利上げ観測の後退を受け上昇しました。9月下旬から10月末にかけては米金利の上昇を受けて株価は下落しましたが、11月に入ると日銀の金融緩和姿勢の継続が示唆されたことや米金利の低下を受けて上昇し、期初を上回る水準で当期末を迎えました。

■先進国株式市場

当期の海外株式市場は欧米の金融システム不安や地政学リスクの高まりから下落する場面もありましたが、世界の主要な中央銀行による利上げの最終局面入りが意識されたことなどを背景に上昇しました。

2022年12月にFOMCにおいて2023年の政策金利見通しが想定よりも上振れしたことが嫌気され下落しましたが、その後は欧米各国における物価上昇率鈍化を背景に金融引き締め長期化への警戒感が和らぎ2023年2月にかけて株価はおおむね上昇しました。3月から5月にかけては、米国において複数の銀行が経営破綻したことや大手金融機関クレディ・スイス・グループの経営不安が高まったことなどが嫌気されて株価は下落する場面もありましたが、欧米各国の当局による資金繰り支援や救済措置などの迅速な対応により市場心理が改善したこと、市場予想を上回る決算を発表した大型ハイテク株が堅調に推移したことなどから上昇しました。6月から7月にかけては、米国における債務上限法案の上下院での可決や堅調な経済指標を背景とした景気のソフトランディングへの期待感が強まったことなどから株価は上昇しました。その後は米国債の格下げや9月にFRBによる金融引き締めに向き姿勢を受けて米金利が上昇したこと、米国の政府閉鎖問題、中東情勢の緊迫化を背景に株価は下落したものの、11月に入るとFOMCで追加利上げ観測が後退したことなどを反発し、結局、前期末と比較すると上昇して当期末を迎えました。

■新興国株式市場

新興国株式市場は期を通じて見ると上昇しました。

期初から2023年1月にかけては、米国の金融引き締め長期化や世界経済の減速が懸念された一方、中国における「ゼロコロナ」政策の緩和姿勢や大手不動産開発会社への支援等が好感され株価は上昇しました。2月から5月にかけては、米国の金融引き締めへの警戒感や欧米金融市場における信用不安、地政学リスクの高まりなどを受けて投資家心理が悪化し株価は軟調に推移しました。6月から10月にかけては、米国の金融引き締めに対する懸念の一服や中国における金融市場・景気への支援策が好感された一方、中国景気や不動産市場の不透明感は根強く株価は一進一退の展開となりました。11月に入ると米国の金融引き締めへの懸念の後退と中国における景気支援策への期待感から株価は上昇して当期末を迎えました。

ポートフォリオ

■当ファンド

投資対象の異なる3つのマザーファンド受益証券への投資を通じ、国内、先進国（除く日本）および新興国の株式を実質的な主要投資対象とし、信託財産の中長期的な成長を図ることを目標に運用を行いました。

なお、国内株式、先進国株式（除く日本）、新興国株式への基本投資割合は、名目GDP（国内総生産）総額の比率に基づき決定します。

*原則として、年1回基本投資割合の見直しを行います。

■各マザーファンド

<ニッセイ国内株式インデックスマザーファンド>

国内の金融商品取引所上場株式等に投資することにより、ベンチマークであるTOPIX（東証株価指数）（配当込み）の動きに連動する投資成果を目標に運用を行いました。

<ニッセイ外国株式インデックスマザーファンド>

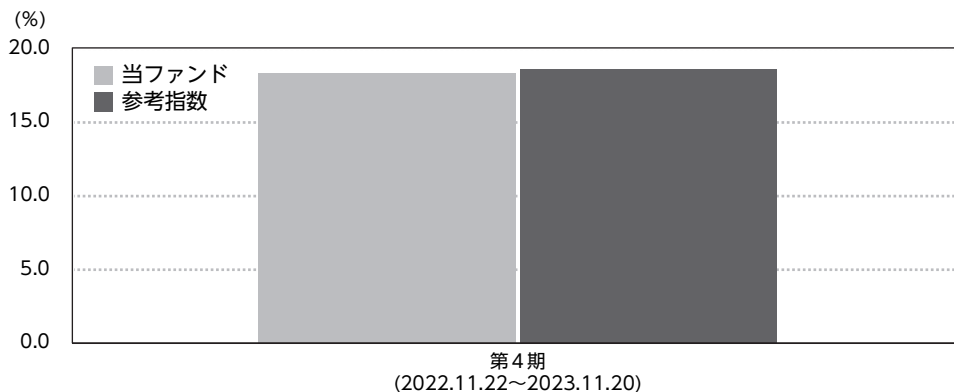
日本を除く主要先進国の株式に投資することにより、ベンチマークであるMSCIコクサイ・インデックス（配当込み、円換算ベース）の動きに連動する投資成果を目標に運用を行いました。

<ニッセイ新興国株式インデックスマザーファンド>

新興国の株式等（DR（預託証券）を含みます）に投資することにより、ベンチマークであるMSCIエマージング・マーケット・インデックス（配当込み、円換算ベース）の動きに連動する投資成果を目標に運用を行いました。

*ベンチマークの詳細につきましては、後掲の「指数に関して」をご参照ください。

参考指数との差異



当ファンドはベンチマークを設けていません。参考指数はTOPIX（東証株価指数）（配当込み）、MSCIコクサイ・インデックス（配当込み、円換算ベース）、MSCIエマージング・マーケット・インデックス（配当込み、円換算ベース）を基本投資割合で組み合わせた合成指数です。

当期の税引前分配金再投資基準価額騰落率は+18.4%となり、参考指数騰落率(+18.6%)を下回りました。これは当ファンドの信託報酬等の費用を控除した影響などから下回る結果となりました。

(注1) 基準価額の騰落率は分配金込みです。

(注2) 参考指数の詳細につきましては、後掲の「指数に関して」をご参照ください。

分配金

当期の分配金は、基準価額水準、市況動向等を勘案した結果、見送らせていただきました。

なお、分配に充てずに信託財産に留保した収益につきましては、元本部分と同一の運用を行います。

【分配原資の内訳（1万口当たり）】

項目	当期 2022年11月22日~2023年11月20日
当期分配金(税引前)	—
対基準価額比率	—
当期の収益	—
当期の収益以外	—
翌期繰越分配対象額	7,603円

(注1) 当期の収益、当期の収益以外は小数点以下切り捨てで算出しているため、合計が当期分配金と一致しない場合があります。

(注2) 当期分配金の対基準価額比率は当期分配金(税引前)の期末基準価額(分配金込み)に対する比率で、ファンドの収益率とは異なります。

今後の運用方針

■当ファンド

投資対象の異なる3つのマザーファンド受益証券への投資を通じ、国内、先進国（除く日本）および新興国の株式を実質的な主要投資対象とし、信託財産の中長期的な成長を図ることを目標に運用を行います。

なお、国内株式、先進国株式（除く日本）、新興国株式への基本投資割合は、名目GDP（国内総生産）総額の比率に基づき決定します。

*原則として、年1回基本投資割合の見直しを行います。

■各マザーファンド

<ニッセイ国内株式インデックスマザーファンド>

国内の金融商品取引所上場株式等に投資することにより、ベンチマークの動きに連動する投資成果を目標に運用を行います。

<ニッセイ外国株式インデックスマザーファンド>

日本を除く主要先進国の株式に投資することにより、ベンチマークの動きに連動する投資成果を目標に運用を行います。

<ニッセイ新興国株式インデックスマザーファンド>

新興国の株式等（DR（預託証券）を含みます）に投資することにより、ベンチマークの動きに連動する投資成果を目標に運用を行います。

ファンドデータ

当ファンドの組入資産の内容

■組入ファンド

	第4期末 2023年11月20日
ニッセイ国内株式インデックス マザーファンド	3.9%
ニッセイ外国株式インデックス マザーファンド	52.2
ニッセイ新興国株式インデックス マザーファンド	43.9

(注1) 組入比率は純資産総額に対する評価額の割合です。

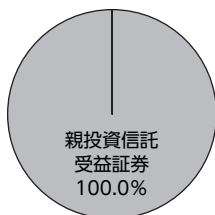
(注2) 組入全ファンドを記載しています。

■純資産等

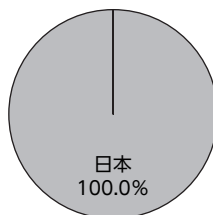
項目	第4期末 2023年11月20日
純資産総額	1,821,275,353円
受益権総口数	1,034,589,609口
1万口当たり基準価額	17,604円

(注) 当期間中における追加設定元本額は451,539,753円、同解約元本額は183,854,601円です。

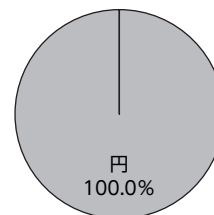
■資産別配分



■国別配分



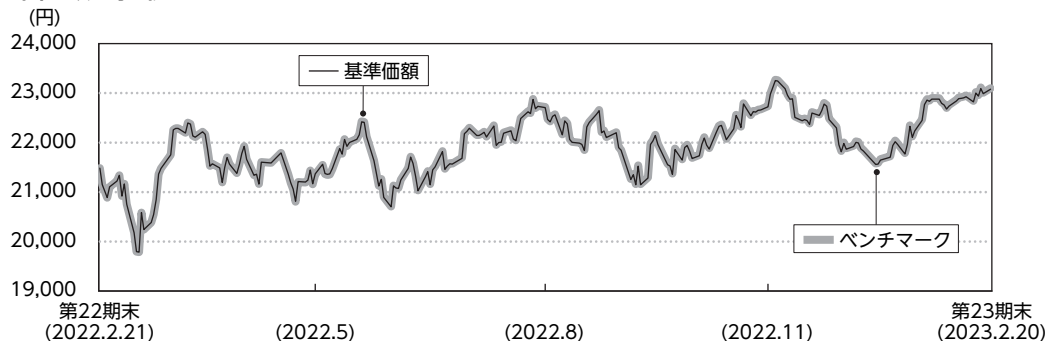
■通貨別配分



(注) 資産別・国別・通貨別配分は、2023年11月20日現在のものであり、比率は純資産総額に対する評価額の割合です。なお、国別配分はニッセイアセットマネジメントの分類によるものです。

ニッセイ国内株式インデックスマザーファンドの概要

■ 基準価額の推移



(注) ベンチマークは前期末の基準価額にあわせて再指数化しています。

■ 上位銘柄

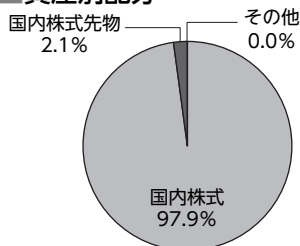
銘柄名	通貨	比率
トヨタ自動車	円	3.5%
ソニーグループ	円	2.7%
三菱UFJフィナンシャル・グループ	円	2.1%
TOPIX 先物 0503月 買	円	2.1%
キーエンス	円	2.0%
日本電信電話	円	1.7%
三井住友フィナンシャルグループ	円	1.5%
武田薬品工業	円	1.3%
第一三共	円	1.3%
日立製作所	円	1.2%
組入銘柄数		1,822

■ 1万口当たりの費用明細

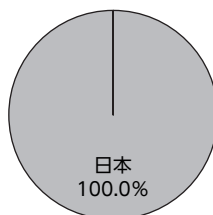
2022.2.22～2023.2.20

項目	金額
売買委託手数料	0円
(株式)	(0)
(先物・オプション)	(0)
その他費用	0
(その他)	(0)
合計	0

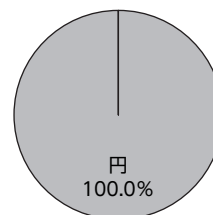
■ 資産別配分



■ 国別配分



■ 通貨別配分



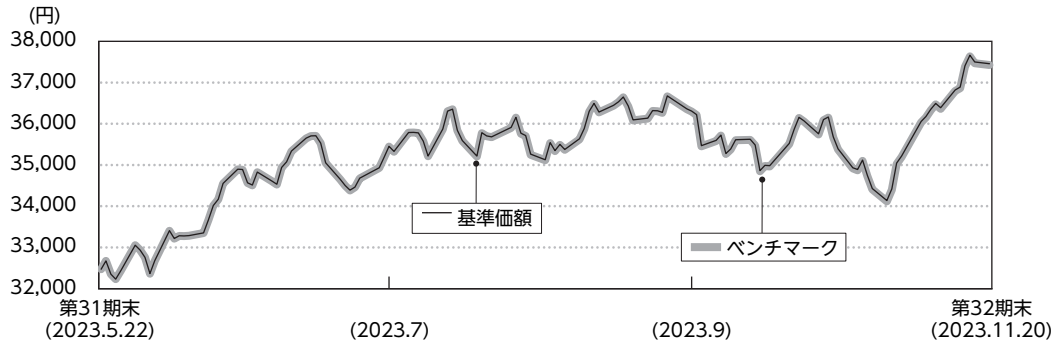
(注1) 基準価額の推移および1万口当たりの費用明細は、マザーファンドの直近の決算期のものであり、費用項目の金額欄は各項目ごとに円未満は四捨五入しています。項目の詳細につきましては、前掲の費用項目の概要をご参照ください。

(注2) 上位銘柄、資産別・国別・通貨別配分は、マザーファンド決算日（2023年2月20日現在）のものであり、比率はマザーファンドの純資産総額に対する評価額の割合です。なお、国別配分はニッセイアセットマネジメントの分類によるものです。

(注3) 全銘柄に関する詳細な情報につきましては、運用報告書（全体版）の組入有価証券明細表をご参照ください。

ニッセイ外国株式インデックスマザーファンドの概要

■ 基準価額の推移



(注) ベンチマークは前期末の基準価額にあわせて再指数化しています。

■ 上位銘柄

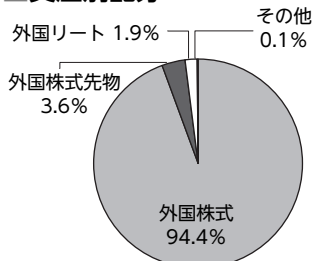
銘柄名	通貨	比率
APPLE INC	米ドル	5.4%
MICROSOFT CORP	米ドル	4.7%
S&P 500 EMINI FUTURE 202312 買	米ドル	2.7%
AMAZON.COM INC	米ドル	2.4%
NVIDIA CORP	米ドル	2.2%
ALPHABET INC-CL A	米ドル	1.4%
META PLATFORMS INC-A	米ドル	1.3%
ALPHABET INC-CL C	米ドル	1.3%
TESLA, INC.	米ドル	1.2%
UNITEDHEALTH GROUP INC	米ドル	0.9%
組入銘柄数		1278

■ 1万口当たりの費用明細

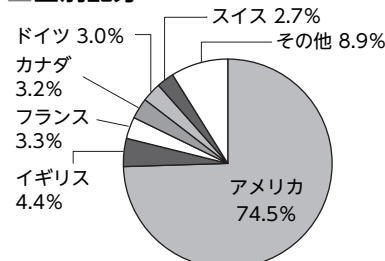
2023.5.23~2023.11.20

項目	金額
売買委託手数料	0円
(株式)	(0)
(先物・オプション)	(0)
(投資信託証券)	(0)
有価証券取引税	1
(株式)	(1)
(投資信託証券)	(0)
その他費用	3
(保管費用)	(3)
(その他)	(0)
合計	5

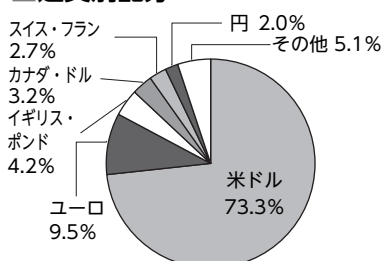
■ 資産別配分



■ 国別配分



■ 通貨別配分



(注1) 基準価額の推移および1万口当たりの費用明細は、マザーファンドの直近の決算期のものであり、費用項目の金額欄は各項目ごとに円未満は四捨五入しています。項目の詳細につきましては、前掲の費用項目の概要をご参照ください。

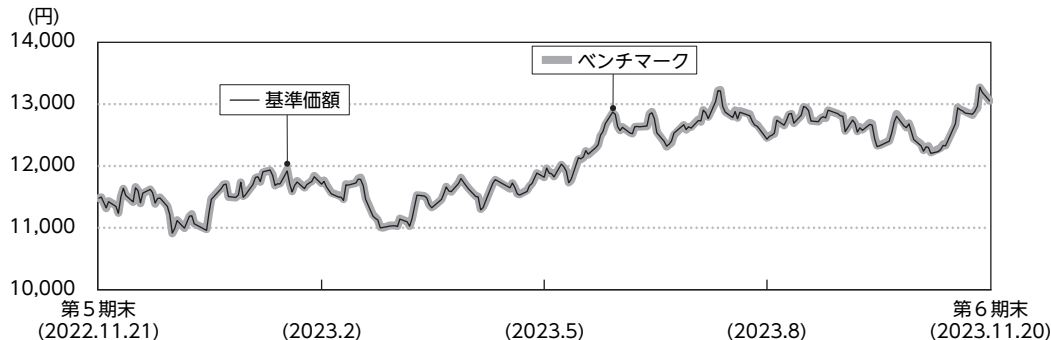
(注2) 上位銘柄、資産別・国別・通貨別配分は、マザーファンド決算日（2023年11月20日現在）のものであり、比率はマザーファンドの純資産総額に対する評価額の割合です。なお、国別配分はニッセイアセットマネジメントの分類によるものです。

(注3) 国別配分における海外先物は上場取引所の国・地域に基づき開示しています。

(注4) 全銘柄に関する詳細な情報につきましては、運用報告書（全体版）の組入有価証券明細表をご参照ください。

ニッセイ新興国株式インデックスマザーファンドの概要

■ 基準価額の推移



■ 上位銘柄

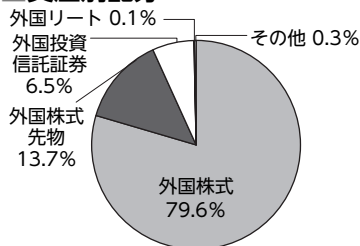
銘柄名	通貨	比率
MINI MSCI EM INDEX FUTURE 202312 買	米ドル	13.7%
TAIWAN SEMICONDUCTOR MANUFACTURING	台湾ドル	5.8
ISHARES MSCI SAUDI ARABIA ETF	米ドル	3.7
TENCENT HOLDINGS LTD	香港ドル	3.5
SAMSUNG ELECTRONICS CO LTD	韓国ウォン	3.4
ALIBABA GROUP HOLDING LTD	香港ドル	2.0
ISHARES MSCI UAE CAPPED ETF	米ドル	1.2
RELIANCE INDUSTRIES LIMITED	インド・ルピー	1.1
MEITUAN-B	香港ドル	0.9
PDD HOLDINGS INC(ADR)	米ドル	0.9
組入銘柄数		1,055

■ 1万口当たりの費用明細

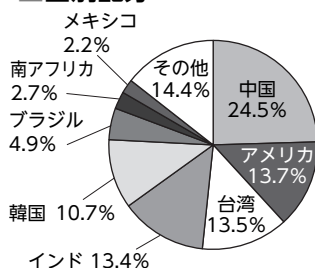
2022.11.22~2023.11.20

項目	金額
売買委託手数料 (株式)	4円 (2)
(先物・オプション) (投資信託証券)	(1) (0)
有価証券取引税 (株式)	3 (3)
(投資信託証券)	(0)
その他費用 (保管費用)	29 (21)
(その他)	(8)
合計	36

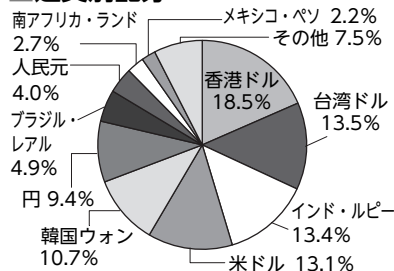
■ 資産別配分



■ 国別配分



■ 通貨別配分



(注1) 基準価額の推移および1万口当たりの費用明細は、マザーファンドの直近の決算期のものであり、費用項目の金額欄は各項目ごとに円未満は四捨五入しています。項目の詳細につきましては、前掲の費用項目の概要をご参照ください。

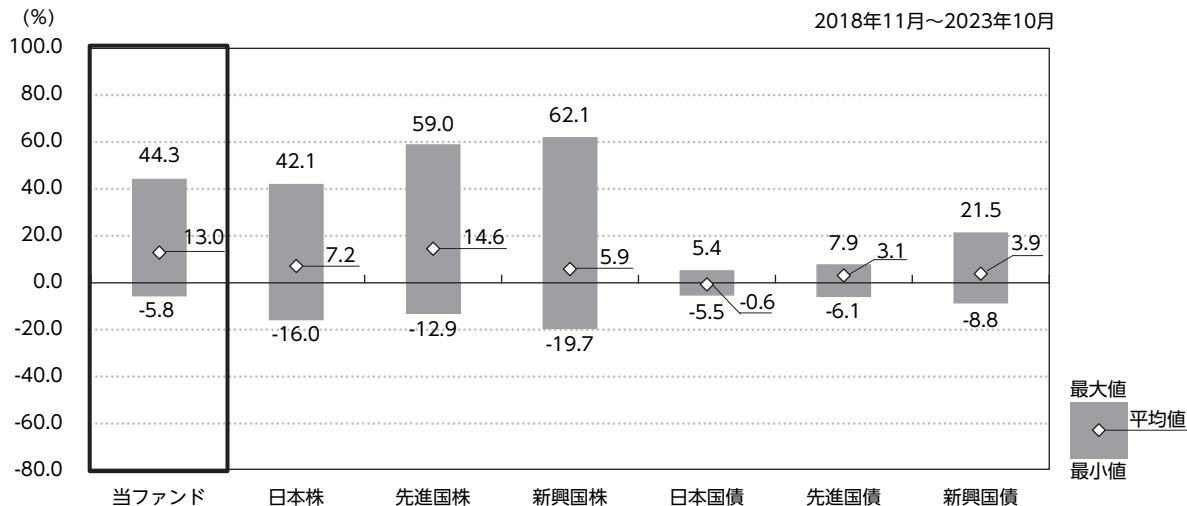
(注2) 上位銘柄、資産別・国別・通貨別配分は、マザーファンド決算日（2023年11月20日現在）のものであり、比率はマザーファンドの純資産総額に対する評価額の割合です。なお、国別配分はニッセイアセットマネジメントの分類によるものです。

(注3) 国別配分における海外先物は上場取引所の国・地域に基づき開示しています。

(注4) 全銘柄に関する詳細な情報につきましては、運用報告書（全体版）の組入有価証券明細表をご参照ください。

参考情報

■代表的な資産クラスとの騰落率の比較



(注1) 上記は、当ファンドの騰落率（税引前分配金再投資基準価額騰落率）と代表的な資産クラスの騰落率を比較したものであり、各資産クラスは当ファンドの投資対象を表しているものではありません。

(注2) 上記期間の各月末における直近1年間の騰落率の平均・最大・最小を、当ファンドおよび他の代表的な資産クラスについて表示したものであり、決算日に対応した数値とは異なります。

(注3) 当ファンドについては設定日以降のデータが5年分に満たないため、実在するデータのみの記載となっています。したがって、代表的な資産クラスとの比較対象期間が異なります。

<代表的な資産クラスにおける各資産クラスの指数>

- 日本株・・・TOPIX（東証株価指数）（配当込み）
- 先進国株・・・MSCIコクサイ・インデックス（配当込み、円ベース）
- 新興国株・・・MSCIエマージング・マーケット・インデックス（配当込み、円ベース）
- 日本国債・・・NOMURA-BPI 国債
- 先進国債・・・FTSE世界国債インデックス（除く日本、円ベース）
- 新興国債・・・JPモルガンGBI-EMグローバル・ディバーシファイド（円ベース）

- ・すべての資産クラスが当ファンドの投資対象とは限りません。
- ・海外の指数は、「為替ヘッジなし（対円）」の指数を採用しています。

*各資産クラスの指数につきましては、後掲の「指数に関して」をご参照ください。

指数に関して

■ファンドのベンチマーク等について

- ・TOPIX（東証株価指数）（配当込み）

TOPIX（東証株価指数）の指数値および同指数にかかる標章または商標は、株式会社JPX総研または株式会社JPX総研の関連会社（以下「JPX」といいます）の知的財産であり、指数の算出、指数値の公表、利用など同指数に関するすべての権利・ノウハウおよび同指数にかかる標章または商標に関するすべての権利はJPXが有します。JPXは、同指数の指数値の算出または公表の誤謬、遅延または中断に対し、責任を負いません。当ファンドは、JPXにより提供、保証または販売されるものではなく、当ファンドの設定、販売および販売促進活動に起因するいかなる損害に対してもJPXは責任を負いません。

- ・MSCIコクサイ・インデックス（配当込み、円換算ベース）

MSCIコクサイ・インデックスは、MSCI Inc.が公表しているインデックスです。同インデックスに関する著作権、知的財産権、その他一切の権利はMSCI Inc.に帰属します。また、MSCI Inc.は同インデックスの内容を変更する権利および公表を停止する権利を有しています。なお、「円換算ベース」とは同インデックスをもとに、委託会社が独自に円換算したものです。

- ・MSCIエマージング・マーケット・インデックス（配当込み、円換算ベース）

MSCIエマージング・マーケット・インデックスは、MSCI Inc.が公表しているインデックスです。同インデックスに関する著作権、知的財産権、その他一切の権利はMSCI Inc.に帰属します。また、MSCI Inc.は同インデックスの内容を変更する権利および公表を停止する権利を有しています。なお、「円換算ベース」とは同インデックスをもとに、委託会社が独自に円換算したものです。

■代表的な資産クラスにおける各資産クラスの指数について

- ・ T O P I X（東証株価指数）の指数値および同指数にかかる標章または商標は、株式会社 J P X 総研または株式会社 J P X 総研の関連会社（以下「J P X」といいます）の知的財産であり、指数の算出、指数値の公表、利用など同指数に関するすべての権利・ノウハウおよび同指数にかかる標章または商標に関するすべての権利は J P X が有します。J P X は、同指数の指数値の算出または公表の誤謬、遅延または中断に対し、責任を負いません。
- ・ M S C I コクサイ・インデックスは、MSCI Inc.が公表している指数です。同指数に関する著作権、知的財産権、その他一切の権利はMSCI Inc.に帰属します。また、MSCI Inc.は同指数の内容を変更する権利および公表を停止する権利を有しています。
- ・ M S C I エマージング・マーケット・インデックスは、MSCI Inc.が公表している指数です。同指数に関する著作権、知的財産権、その他一切の権利はMSCI Inc.に帰属します。また、MSCI Inc.は同指数の内容を変更する権利および公表を停止する権利を有しています。
- ・ N O M U R A - B P I 国債とは、野村フィデューシャリー・リサーチ&コンサルティング株式会社が公表している指数で、その知的財産は同社に帰属します。なお、同社は、当ファンドの運用成果等に関し、一切責任を負いません。
- ・ F T S E 世界国債インデックスは、FTSE Fixed Income LLCにより運営されている債券インデックスです。同指数はFTSE Fixed Income LLCの知的財産であり、指数に関するすべての権利はFTSE Fixed Income LLCが有しています。
- ・ J P モルガン G B I - E M グローバル・ディバーシファイドは、J P モルガン社が算出する債券インデックスであり、その著作権および知的所有権は同社に帰属します。

お知らせ

■約款変更

- ・ベンチマークが「配当を含む指数」であることを明確化しました。

（2023年8月19日）

当ファンドの概要

商 品 分 類	追加型投信／内外／株式	
信 託 期 間	無期限	
運 用 方 針	下記マザーファンド受益証券への投資を通じて、国内、先進国（除く日本）および新興国の株式を実質的な主要投資対象とし、信託財産の中長期的な成長を図ることを目標に運用を行います。	
主要運用対象	<購入・換金手数料なし> ニッセイ世界株式ファンド （GDP型バスケット）	「ニッセイ国内株式インデックスマザーファンド」「ニッセイ外国株式インデックスマザーファンド」「ニッセイ新興国株式インデックスマザーファンド」受益証券
	ニッセイ国内株式 インデックスマザーファンド	国内の金融商品取引所上場株式等
	ニッセイ外国株式 インデックスマザーファンド	日本を除く主要先進国の株式
	ニッセイ新興国株式 インデックスマザーファンド	新興国の株式等（DR（預託証券）を含みます）
運用方法	<購入・換金手数料なし> ニッセイ世界株式ファンド （GDP型バスケット）	各マザーファンド受益証券への基本投資割合は、名目GDP（国内総生産）総額の比率に基づき決定します。
	ニッセイ国内株式 インデックスマザーファンド	以下の様な投資制限のもと運用を行います。 ・株式への投資割合には、制限を設けません。 ・外貨建資産への投資は行いません。
	ニッセイ外国株式 インデックスマザーファンド	以下の様な投資制限のもと運用を行います。 ・株式への投資割合には、制限を設けません。 ・外貨建資産への投資割合には、制限を設けません。
	ニッセイ新興国株式 インデックスマザーファンド	以下の様な投資制限のもと運用を行います。 ・株式への投資割合には、制限を設けません。 ・外貨建資産への投資割合には、制限を設けません。
分 配 方 針	毎決算時に、原則として経費控除後の配当等収益および売買益等の全額を対象として、基準価額水準、市況動向等を勘案して決定します。	