

第6期末 (2023年4月17日)

基準価額	9,212円
純資産総額	23億円
騰落率	△1.5%
分配金	0円

ニッセイ／コムジェスト 新興国成長株ファンド (資産成長型)

【愛称】 エマージング・セレクト (成長)

追加型投信／海外／株式

交付運用報告書

作成対象期間:2022年4月16日～2023年4月17日

第6期(決算日 2023年4月17日)

受益者の皆様へ

平素は格別のご愛顧を賜り厚く御礼申し上げます。

さて「ニッセイ／コムジェスト新興国成長株ファンド (資産成長型)」は、このたび第6期の決算を行いました。

当ファンドは、「コムジェスト・エマージングマーケット・ファンド (適格機関投資家限定)」への投資を通じて、新興国の株式を実質的な主要投資対象とし、信託財産の中長期的な成長を図ることを目標に運用を行いました。ここに運用状況をご報告申し上げます。

今後ともいっそうのご愛顧を賜りますようお願い申し上げます。

商品内容、運用状況などについてのお問い合わせ先

コールセンター **0120-762-506**

(9:00～17:00 土日祝日・年末年始を除く)

ホームページ <https://www.nam.co.jp/>

お客様の口座内容に関するご照会は、お申し込みされた販売会社にお問い合わせください。



ニッセイアセットマネジメント株式会社

NISSAY
ASSET MANAGEMENT

東京都千代田区丸の内1-6-6

当ファンドは、投資信託約款において、運用報告書(全体版)に記載すべき事項を、電磁的方法によりご提供する旨を定めており、下記の手順で運用報告書(全体版)をダウンロードすることができます。また、運用報告書(全体版)は、受益者のご請求により交付されます。交付をご請求される方は、販売会社までお問い合わせください。

【ダウンロード方法】上記ホームページ→ファンド検索→ファンド名入力→ファンド詳細ページ→運用レポート→運用報告書(全体版)

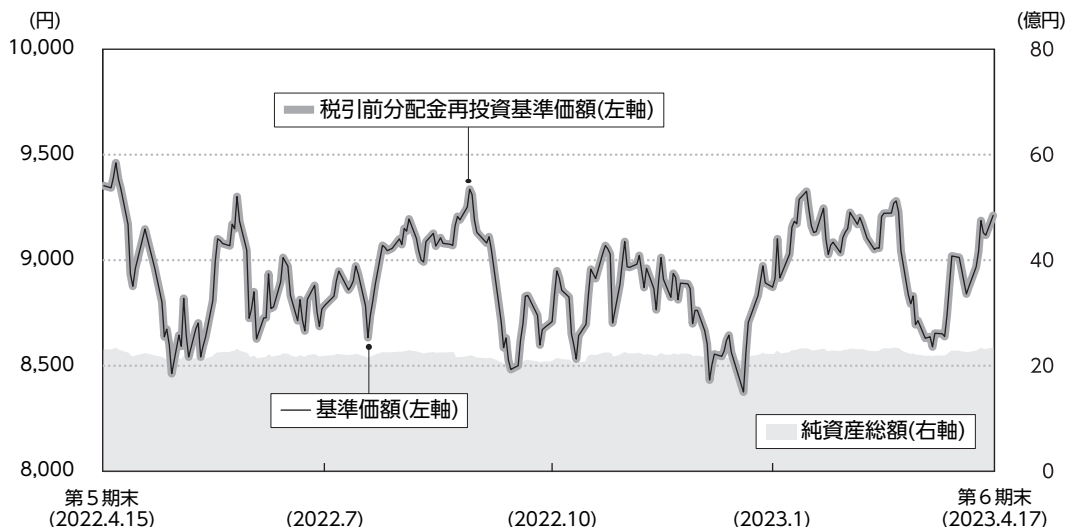
UD FONT

ユニバーサルデザイン(UD)の考えに基づいた見やすいデザインの文字を採用しています。

運用経過

2022年4月16日～2023年4月17日

基準価額等の推移



第6期首	9,353円	既払分配金	0円
第6期末	9,212円	騰落率(分配金再投資ベース)	△1.5%

(注1) 税引前分配金再投資基準価額は、分配金(税引前)を分配時に再投資したものとみなして計算したもので、ファンド運用の実質的なパフォーマンスを示すものであり、前期末の基準価額にあわせて再指数化しています。

(注2) 分配金を再投資するかどうかについてはお客様がご利用のコースにより異なります。また、ファンドの購入価額により課税条件も異なります。したがって、お客様の損益の状況を示すものではありません。

(注3) 当ファンドはベンチマークを設けていません。

■基準価額の主な変動要因

<上昇要因>

- ・ 中国におけるゼロコロナ政策の緩和姿勢や米国の金融引き締めが緩和されるとの期待感などから、1月に新興国株式市場が上昇したこと
- ・ 3月下旬から当期末にかけて、欧米金融当局の支援策により金融システム不安への過度な懸念が後退したことや、米金融政策の転換に対する期待感が高まったことなどから、新興国株式市場が反発したこと

<下落要因>

- ・ 期初から5月中旬にかけて、米国の金融引き締めへの懸念や中国における新型コロナウイルスの感染拡大などから、新興国株式市場が下落したこと
- ・ 3月上旬から中旬にかけて、欧米における金融システムの不安定化や景気減速への懸念が高まったことなどから、新興国株式市場が下落したこと

1万口当たりの費用明細

項目	第6期		項目の概要
	金額	比率	
信託報酬	93円	1.042%	$\text{信託報酬} = \text{期中の平均基準価額} \times \text{信託報酬率} \times \frac{\text{期中の日数}}{\text{年間の日数}}$ <p>期中の平均基準価額は8,916円です。</p>
(投信会社)	(22)	(0.244)	ファンドの運用、法定書類等の作成、基準価額の算出等の対価
(販売会社)	(69)	(0.776)	購入後の情報提供、運用報告書等各種書類の送付、口座内でのファンドの管理および事務手続き等の対価
(受託会社)	(2)	(0.022)	ファンドの財産の保管・管理、委託会社からの指図の実行等の対価
その他費用	1	0.008	その他費用＝期中のその他費用／期中の平均受益権口数
(監査費用)	(1)	(0.008)	公募投資信託は、外部の監査法人等によるファンドの会計監査が義務付けられているため、当該監査にかかる監査法人等に支払う費用
(その他)	(0)	(0.000)	<ul style="list-style-type: none"> 信託事務の諸費用：信託財産に関する租税、信託事務の処理に要する諸費用 借入金の利息：受託会社等から一時的に資金を借り入れた場合（立替金も含む）に発生する利息
合計	94	1.050	

(注1) 期中の費用（消費税のかかるものは消費税を含む）は追加、解約によって受益権口数に変動があるため、項目の概要の簡便法により算出した結果です。なお、その他費用は、このファンドが組み入れているマザーファンドが支払った金額のうち、このファンドに対応するものを含みます。

(注2) 金額欄は各項目ごとに円未満は四捨五入しています。

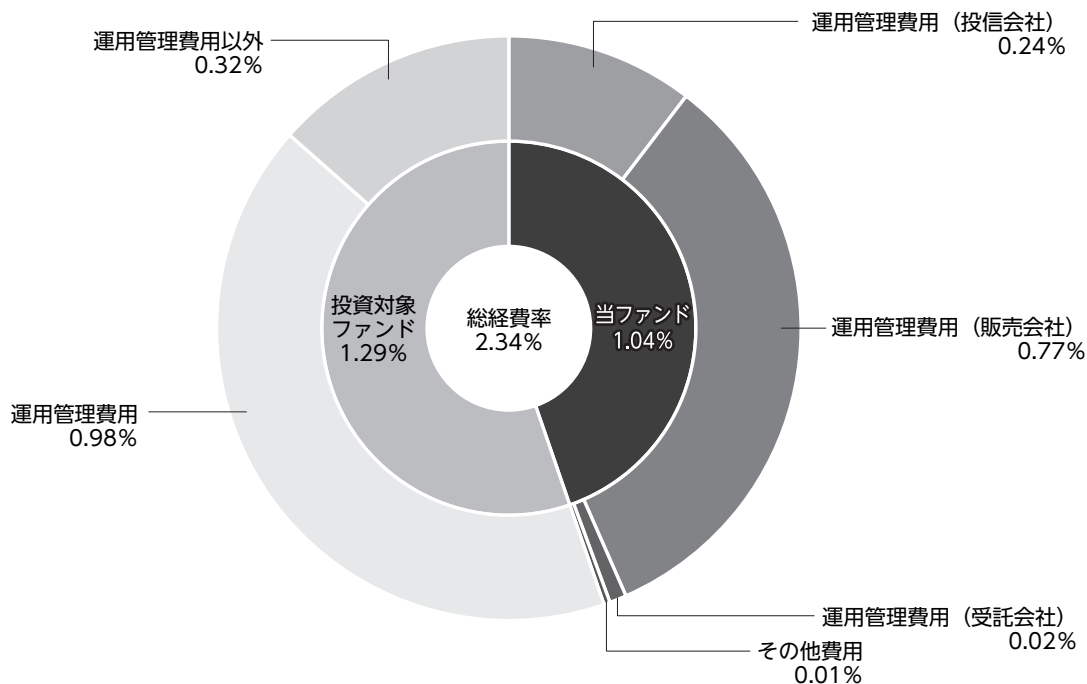
(注3) 比率欄は「1万口当たりのそれぞれの費用金額」を期中の平均基準価額で除して100を乗じたもので、項目ごとに小数第3位未満は四捨五入しています。

(注4) 各項目の費用は、当ファンドが組み入れている投資信託証券が支払った費用を含みません（マザーファンドを除く）。当該投資信託証券の直近の計算期末時点における「1万口当たりの費用明細」が取得できるものについては、投資信託証券の概要に表示しています。

（参考情報）

■ 総経費率

期中の運用・管理にかかった費用の総額（原則として、募集手数料、売買委託手数料および有価証券取引税を除く）を期中の平均受益権口数に期中の平均基準価額（1口当たり）を乗じた数で除した**総経費率（年率）は2.34%**です。



総経費率 (①+②+③)	2.34%
①当ファンドの費用の比率	1.04%
②投資対象ファンドの運用管理費用の比率	0.98%
③投資対象ファンドの運用管理費用以外の比率	0.32%

(注1) ①の費用は1万口当たりの費用明細において用いた簡便法により算出したものです。

(注2) 各費用は、原則として、募集手数料、売買委託手数料および有価証券取引税を含みません。

(注3) 各比率は、年率換算した値です。

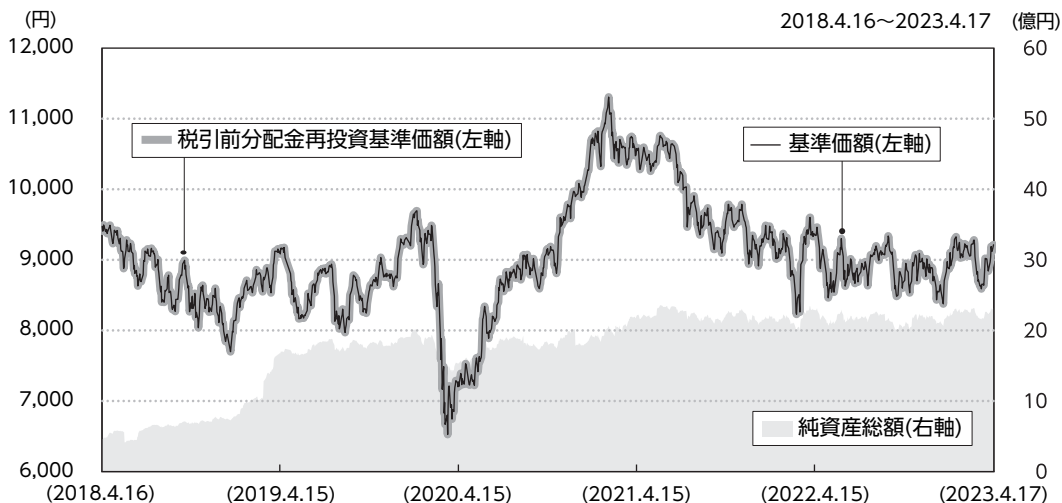
(注4) 投資対象ファンドとは、当ファンドが組み入れている投資信託証券（マザーファンドを除く）です。

(注5) ①の費用は、マザーファンドが支払った費用を含み、投資対象ファンドが支払った費用を含みません。

(注6) ①の費用と②③の費用は、計上された期間が異なる場合があります。

(注7) 上記の前提条件で算出したものです。このため、これらの値はあくまでも参考であり、実際に発生した費用の比率とは異なります。

最近5年間の基準価額等の推移



(注1) 税引前分配金再投資基準価額は、分配金（税引前）を分配時に再投資したものとみなして計算したもので、ファンド運用の実質的なパフォーマンスを示すものであり、2018年4月16日の基準価額にあわせて再指数化しています。

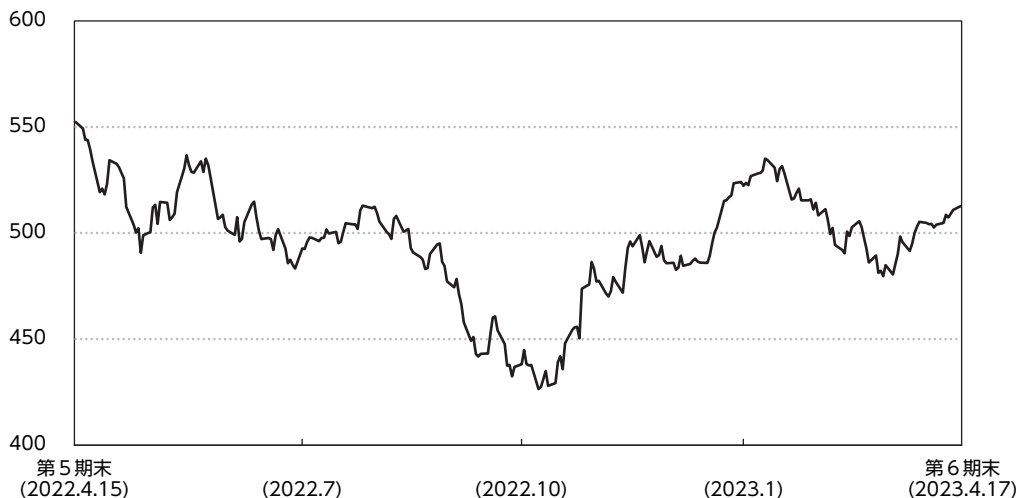
(注2) 分配金を再投資するかどうかについてはお客様がご利用のコースにより異なります。また、ファンドの購入価額により課税条件も異なります。したがって、お客様の損益の状況を示すものではありません。

決算日		2018年 4月16日	2019年 4月15日	2020年 4月15日	2021年 4月15日	2022年 4月15日	2023年 4月17日
基準価額（分配落）	(円)	9,472	9,123	7,269	10,575	9,353	9,212
期間分配金合計（税引前）	(円)	－	0	0	0	0	0
税引前分配金再投資基準価額の騰落率	(%)	－	△3.7	△20.3	45.5	△11.6	△1.5
参考指数騰落率	(%)	－	△0.6	△19.0	54.5	△0.8	△2.3
純資産総額	(百万円)	461	1,675	1,537	2,201	2,287	2,316

(注) 参考指数はMSCIエマーキング・マーケット・インデックス（配当込み、円換算ベース）です。なお参考指数の詳細につきましては、後掲の「指数に関して」をご参照ください。

海外株式市況

【MSCIエマージング・マーケット・インデックス（配当除き、米ドルベース）の推移】



(注) 指数はブルームバークのデータを使用しています。

当期の新興国株式市場（MSCIエマージング・マーケット・インデックス（配当込み、米ドルベース））は下落しました。

期初から7月中旬にかけては一時上昇する場面もありましたが、米国の金融引き締めへの懸念や中国における新型コロナウイルスの感染拡大、それを受けた行動規制の影響や景気刺激策への期待感の後退などから、新興国株式市場は下落基調で推移しました。さらに8月中旬から10月末にかけては、米ドル高の進行による新興国市場からの資金流出懸念、中国における政治リスクの増大やゼロコロナ政策が維持されるとの見方が強まったことなどから、新興国株式市場は大きく下落する展開となりました。11月上旬から1月末にかけては、中国におけるゼロコロナ政策の緩和姿勢や米金融引き締め緩和への期待感などから、新興国株式市場は上昇しました。その後は、欧米における金融システムの不安定化や景気減速への懸念が高まったことなどから下落しましたが、当期末にかけては欧米金融当局の支援策により過度な懸念が後退したことや、米金融政策の転換に対する期待感が高まったことなどから再び上昇しました。

ポートフォリオ

■当ファンド

「コムジェスト・エマージングマーケット・ファンド（適格機関投資家限定）」への投資を通じて、新興国の株式を実質的な主要投資対象とし、信託財産の中長期的な成長を図ることを目標に運用を行いました。

■コムジェスト・エマージングマーケット・ファンド（適格機関投資家限定）

*主な投資対象となる「コムジェスト・エマージングマーケット・ファンド（適格機関投資家限定）」のマザーファンドについての説明であり、コムジェスト・アセットマネジメント株式会社の資料（現地における当期末基準）に基づき、ニッセイアセットマネジメントが作成しています。

個別銘柄については新興国株式を主要な投資対象とし、相対的に高い利益成長が持続すると見込まれる銘柄を中心に組み入れました。

当期末における業種配分は組入比率の高い順に、金融（20.9%）、生活必需品（19.5%）、情報技術（17.9%）としており、国・地域別配分は組入比率の高い順に、中国（22.2%）、ブラジル（13.7%）、韓国（13.2%）としています。

（注1）業種はGICS分類（セクター）によるものです。なお、GICSに関する知的財産所有権はS&PおよびMSCI Inc.に帰属します。以下同じです。

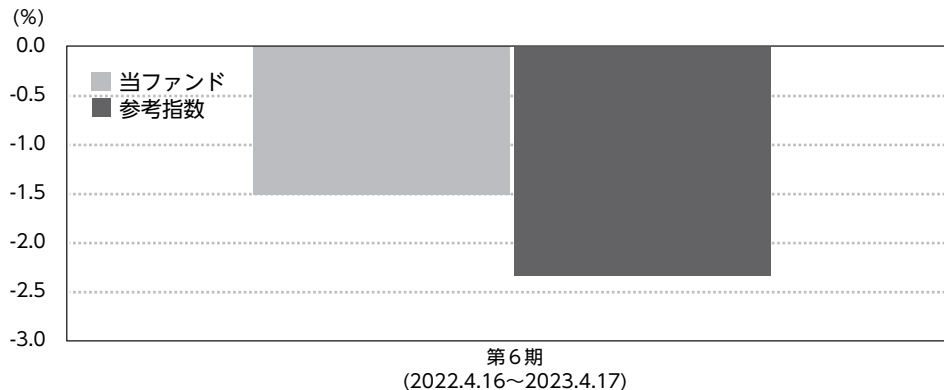
（注2）比率は対純資産総額比です。

（注3）国・地域はコムジェスト・アセットマネジメントの分類によるものです。

■ニッセイマネーマーケットマザーファンド

円建ての短期公社債および短期金融商品に投資を行い、安定した収益と流動性の確保をめざしました。

参考指数との差異



当ファンドはベンチマークを設けていません。参考指数はMSCIエマージング・マーケット・インデックス（配当込み、円換算ベース）です。

当期の税引前分配金再投資基準価額騰落率は-1.5%となり、参考指数騰落率（-2.3%）を上回りました。

これは、業種別における金融や素材セクターでの銘柄選択や国・地域別におけるブラジルの銘柄選択などがプラスに寄与したことによるものです。

（注1）基準価額の騰落率は分配金込みです。

（注2）参考指数の詳細につきましては、後掲の「指数に関して」をご参照ください。

分配金

当期の分配金は、基準価額水準、市況動向、残存信託期間等を勘案した結果、見送らせていただきました。なお、分配に充てずに信託財産に留保した収益につきましては、元本部分と同一の運用を行います。

【分配原資の内訳（1万口当たり）】

項目	当期 2022年4月16日~2023年4月17日
当期分配金(税引前)	—
対基準価額比率	—
当期の収益	—
当期の収益以外	—
翌期繰越分配対象額	1,377円

（注1）当期の収益、当期の収益以外は小数点以下切り捨てで算出しているため、合計が当期分配金と一致しない場合があります。

（注2）当期分配金の対基準価額比率は当期分配金（税引前）の期末基準価額（分配金込み）に対する比率で、ファンドの収益率とは異なります。

今後の運用方針

■当ファンド

「コムジェスト・エマージングマーケット・ファンド（適格機関投資家限定）」への投資を通じて、新興国の株式を実質的な主要投資対象とし、信託財産の中長期的な成長を図ることを目標に運用を行います。

■コムジェスト・エマージングマーケット・ファンド（適格機関投資家限定）

コムジェストの運用は100%ボトムアップアプローチ（個別企業の調査・分析から企業の将来性を判断し、投資判断を下す運用手法）であり、「市場見通し」については発表していません。ただし、現状の新興国株式市場のバリュエーション（企業の利益・資産など、本来の企業価値と比較して、相対的な株価の割高・割安を判断する指標）は先進国と比較して割安であるにとらえており、またクオリティーの高い銘柄に割安な水準で投資できるチャンスであると考えています。どのような市場環境においても、長期的に高い利益成長ができるクオリティー・グロス企業（質の高い成長企業）に選別投資していくというコムジェストの投資方針に変更はありません。

■ニッセイマネーマーケットマザーファンド

円建ての短期公社債および短期金融商品に投資を行い、安定した収益と流動性の確保をめざします。

ファンドデータ

当ファンドの組入資産の内容

組入ファンド

	第6期末 2023年4月17日
コムジェスト・エマージングマーケット・ファンド（適格機関投資家限定）	98.5%
ニッセイマネーマーケットマザーファンド	0.0

(注1) 組入比率は純資産総額に対する評価額の割合です。

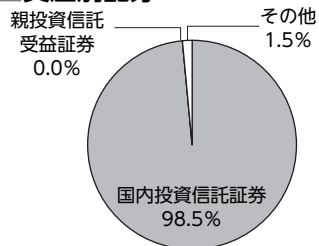
(注2) 組入全ファンドを記載しています。

純資産等

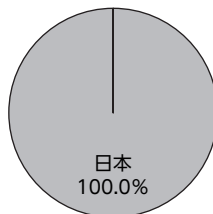
項目	第6期末 2023年4月17日
純資産総額	2,316,774,428円
受益権総口数	2,515,074,582口
1万口当たり基準価額	9,212円

(注) 当期間中における追加設定元本額は488,026,741円、同解約元本額は418,491,771円です。

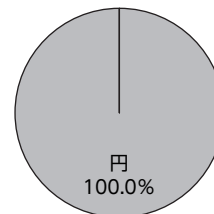
資産別配分



国別配分



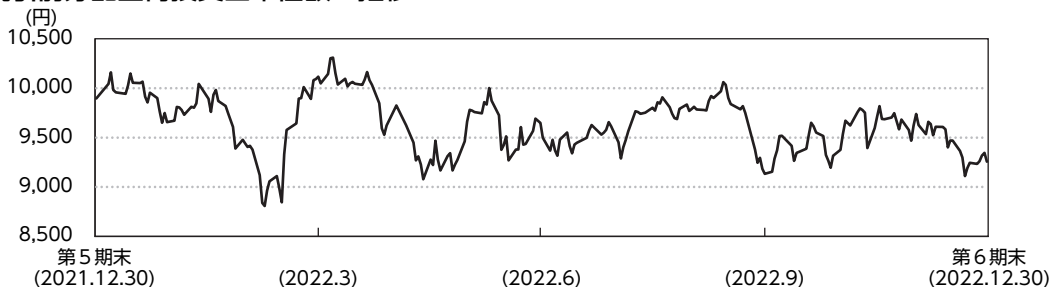
通貨別配分



(注) 資産別・国別・通貨別配分は、2023年4月17日現在のものであり、比率は純資産総額に対する評価額の割合です。なお、国別配分はニッセイアセットマネジメントの分類によるものです。

コムジェスト・エマージングマーケット・ファンド（適格機関投資家限定）の概要

■ 税引前分配金再投資基準価額の推移



■ 上位銘柄

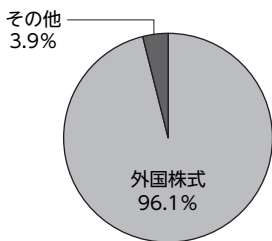
銘柄名	通貨	比率
INNER MONGOLIA YILI INDUSTRIAL GROUP CO.	人民元	5.7%
BB SEGURIDADE PARTICIPACOES SA	ブラジル・リアル	5.4
FOMENTO ECONOMICO MEXICANO	メキシコ・ペソ	5.3
HOUSING DEVELOPMENT FINANCE	インド・ルピー	4.9
TAIWAN SEMICONDUCTOR-SP ADR	米ドル	4.8
AIA GROUP LTD	香港ドル	4.7
WEG SA	ブラジル・リアル	4.1
LOCALIZA RENT A CAR	ブラジル・リアル	3.8
DELTA ELECTRONICS INC	台湾ドル	3.7
MARUTI SUZUKI INDIA LIMITED	インド・ルピー	3.7
組入銘柄数		38

■ 1万口当たりの費用明細

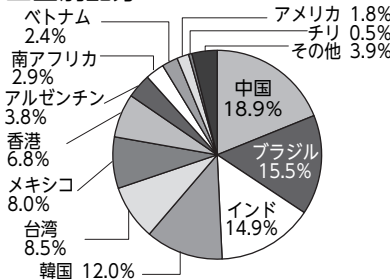
2021.12.31~2022.12.30

項目	金額
信託報酬 (投信会社)	95円 (60)
(販売会社)	(30)
(受託会社)	(5)
売買委託手数料 (株式)	5 (5)
有価証券取引税 (株式)	7 (7)
その他費用 (保管費用)	31 (15)
(監査費用)	(2)
(その他)	(13)
合計	138

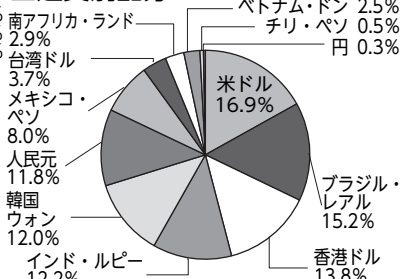
■ 資産別配分



■ 国別配分



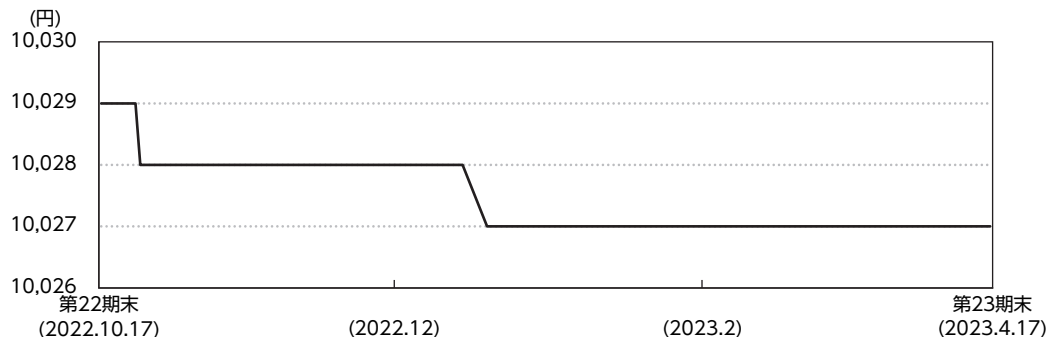
■ 通貨別配分



- (注1) 組み入れているのは「コムジェスト・エマージングマーケット・ファンド（適格機関投資家限定）」ですが、上位銘柄、資産別・国別・通貨別配分は投資信託証券が投資しているマザーファンドの投資資産を表示しています。
- (注2) 税引前分配金再投資基準価額の推移は、投資信託証券の直近の決算期のものであり、前期末の基準価額にあわせて再指数化しています。
- (注3) 1万口当たりの費用明細は、投資信託証券の直近の決算期のもので、費用項目の概要については運用報告書（全体版）の1万口当たりの費用明細をご参照ください。
- (注4) 上位銘柄、資産別・国別・通貨別配分は、マザーファンド決算日（2022年12月26日現在）のものであり、比率はマザーファンドの純資産総額に対する評価額の割合です。なお、国別配分はコムジェスト・アセットマネジメントの分類によるものです（基本的にMSCI分類に基づいています）。
- (注5) 全銘柄に関する詳細な情報につきましては、運用報告書（全体版）の組入資産の明細をご参照ください。

ニッセイマネーマーケットマザーファンドの概要

■ 基準価額の推移



■ 上位銘柄

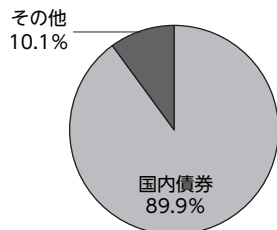
銘柄名	通貨	比率
第132回 共同発行市場公募地方債	円	22.1%
平成30年度第2回 北海道公募公債（5年）	円	21.9
第202回 政保日本高速道路保有・債務返済機構債券	円	14.2
第26回 政保日本政策金融公庫債券	円	14.2
第49回 政保地方公共団体金融機構債券	円	14.2
第1121回 国庫短期証券	円	2.0
第374回 大阪府公募公債	円	1.4
組入銘柄数		7

■ 1万口当たりの費用明細

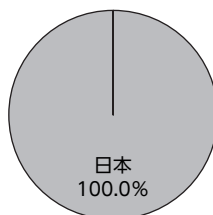
2022.10.18～2023.4.17

項目	金額
その他費用 (その他)	0円 (0)
合計	0

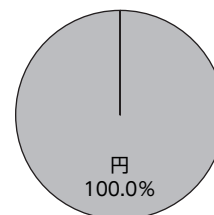
■ 資産別配分



■ 国別配分



■ 通貨別配分



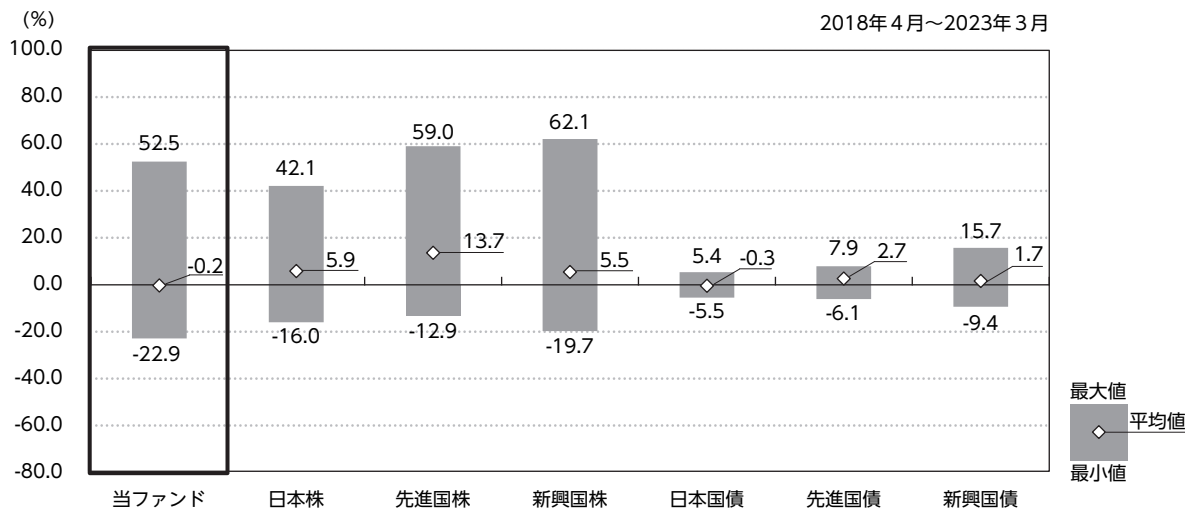
(注1) 基準価額の推移および1万口当たりの費用明細は、マザーファンドの直近の決算期のものであり、費用項目の金額欄は各項目ごとに円未満は四捨五入しています。項目の詳細につきましては、前掲の費用項目の概要をご参照ください。

(注2) 上位銘柄、資産別・国別・通貨別配分は、マザーファンド決算日（2023年4月17日現在）のものであり、比率はマザーファンドの純資産総額に対する評価額の割合です。なお、国別配分はニッセイアセットマネジメントの分類によるものです。

(注3) 全銘柄に関する詳細な情報につきましては、運用報告書（全体版）の組入有価証券明細表をご参照ください。

参考情報

■ 代表的な資産クラスとの騰落率の比較



(注1) 上記は、当ファンドの騰落率（税引前分配金再投資基準価額騰落率）と代表的な資産クラスの騰落率を比較したものであり、各資産クラスは当ファンドの投資対象を表しているものではありません。

(注2) 上記期間の各月末における直近1年間の騰落率の平均・最大・最小を、当ファンドおよび他の代表的な資産クラスについて表示したものであり、決算日に対応した数値とは異なります。

(注3) 当ファンドについては設定日以降のデータが5年分に満たないため、実在するデータのみの記載となっています。したがって、代表的な資産クラスとの比較対象期間が異なります。

< 代表的な資産クラスにおける各資産クラスの指数 >

- 日本株・・・TOPIX（東証株価指数）（配当込み）
- 先進国株・・・MSCIコクサイ・インデックス（配当込み、円ベース）
- 新興国株・・・MSCIエマージング・マーケット・インデックス（配当込み、円ベース）
- 日本国債・・・NOMURA-BPI 国債
- 先進国債・・・FTSE世界国債インデックス（除く日本、円ベース）
- 新興国債・・・JPモルガンGBI-EMグローバル・ディバーシファイド（円ベース）

- ・すべての資産クラスが当ファンドの投資対象とは限りません。
- ・海外の指数は、「為替ヘッジなし（対円）」の指数を採用しています。

*各資産クラスの指数につきましては、後掲の「指数に関して」をご参照ください。

指数に関して

■ファンドのベンチマーク等について

- ・MSCI エマージング・マーケット・インデックス（配当込み、円換算ベース）
MSCI エマージング・マーケット・インデックスは、MSCI Inc.が公表しているインデックスです。同インデックスに関する著作権、知的財産権、その他一切の権利はMSCI Inc.に帰属します。また、MSCI Inc.は同インデックスの内容を変更する権利および公表を停止する権利を有しています。なお、「円換算ベース」とは同インデックスをもとに、委託会社が独自に円換算したものです。

■代表的な資産クラスにおける各資産クラスの指数について

- ・TOPIX（東証株価指数）の指数値および同指数にかかる標章または商標は、株式会社JPX総研または株式会社JPX総研の関連会社（以下「JPX」といいます）の知的財産であり、指数の算出、指数値の公表、利用など同指数に関するすべての権利・ノウハウおよび同指数にかかる標章または商標に関するすべての権利はJPXが有します。JPXは、同指数の指数値の算出または公表の誤謬、遅延または中断に対し、責任を負いません。
- ・MSCI コクサイ・インデックスは、MSCI Inc.が公表している指数です。同指数に関する著作権、知的財産権、その他一切の権利はMSCI Inc.に帰属します。また、MSCI Inc.は同指数の内容を変更する権利および公表を停止する権利を有しています。
- ・MSCI エマージング・マーケット・インデックスは、MSCI Inc.が公表している指数です。同指数に関する著作権、知的財産権、その他一切の権利はMSCI Inc.に帰属します。また、MSCI Inc.は同指数の内容を変更する権利および公表を停止する権利を有しています。
- ・NOMURA-BPI 国債とは、野村フィデューシャリー・リサーチ&コンサルティング株式会社が公表している指数で、その知的財産は同社に帰属します。なお、同社は、当ファンドの運用成果等に関し、一切責任を負いません。
- ・FTSE世界国債インデックスは、FTSE Fixed Income LLCにより運営されている債券インデックスです。同指数はFTSE Fixed Income LLCの知的財産であり、指数に関するすべての権利はFTSE Fixed Income LLCが有しています。
- ・JPモルガンGBI-EMグローバル・ディバースファイドは、JPモルガン社が算出する債券インデックスであり、その著作権および知的所有権は同社に帰属します。

お知らせ

■自社の実質保有比率

2023年3月末現在、当ファンドの主要投資対象であるニッセイマネーマーケットマザーファンドの信託財産において、当社は、当該マザーファンド受益証券を他のベビーファンドを通じて実質的に7.1%保有しています。当該実質保有分は、当社により他のベビーファンドを通じて解約されることがあります。

当ファンドの概要

商 品 分 類	追加型投信／海外／株式	
信 託 期 間	2017年10月16日～2027年10月15日	
運 用 方 針	投資信託証券への投資を通じて、新興国の株式を実質的な主要投資対象とし、信託財産の中長期的な成長を図ることを目標に運用を行います。	
主要運用対象	ニッセイ／コムジェスト 新興国成長株ファンド （資産成長型）	「コムジェスト・エマージングマーケット・ファンド（適格機関投資家限定）」および「ニッセイマネーマーケットマザーファンド」
	コムジェスト・エマージング マーケット・ファンド （適格機関投資家限定）	ニッポンコムジェスト・エマージングマーケットマザーファンド
	ニッポンコムジェスト・ エマージングマーケット マザーファンド	新興国の企業が発行する株式等
	ニッセイマネーマーケッ マザーファンド	円建ての短期公社債および短期金融商品
運 用 方 法	<p>以下の様な投資制限のもと運用を行います。</p> <ul style="list-style-type: none"> ・投資信託証券への投資割合には制限を設けません。 ・外貨建資産への直接投資は行いません。 ・デリバティブの直接利用は行いません。 ・株式への直接投資は行いません。 	
分 配 方 針	毎決算時に、原則として経費控除後の配当等収益および売買益等の金額を対象として、基準価額水準、市況動向、残存信託期間等を勘案して決定します。	