

第22期末 (2023年2月20日)

基準価額	11,896円
純資産総額	100億円
騰落率	△4.0%
分配金	0円

# DCニッセイ 国内債券インデックス

追加型投信/国内/債券/インデックス型

## 交付運用報告書

作成対象期間:2022年2月22日～2023年2月20日

第22期(決算日 2023年2月20日)

### 受益者の皆様へ

平素は格別のご愛顧を賜り厚く御礼申し上げます。

さて「DCニッセイ国内債券インデックス」は、このたび第22期の決算を行いました。

当ファンドは、「ニッセイ国内債券インデックススマザーファンド」受益証券への投資を通じて、実質的に国内の公社債に投資することにより、NOMURA-BPI 総合の動きに連動する投資成果を目標に運用を行いました。ここに運用状況をご報告申し上げます。

今後ともいっそうのご愛顧を賜りますようお願い申し上げます。

商品内容、運用状況などについてのお問い合わせ先

コールセンター **0120-762-506**

(9:00～17:00 土日祝日・年末年始を除く)

ホームページ <https://www.nam.co.jp/>

お客様の口座内容に関するご照会は、お申し込みされた販売会社にお問い合わせください。



NISSAY  
ASSET MANAGEMENT

ニッセイアセットマネジメント株式会社

東京都千代田区丸の内1-6-6

当ファンドは、投資信託約款において、運用報告書（全体版）に記載すべき事項を、電磁的方法によりご提供する旨を定めており、下記の手順で運用報告書（全体版）をダウンロードすることができます。また、運用報告書（全体版）は、受益者のご請求により交付されます。交付をご請求される方は、販売会社までお問い合わせください。

【ダウンロード方法】上記ホームページ→ファンド検索→ファンド名入力→ファンド詳細ページ→運用レポート→運用報告書（全体版）

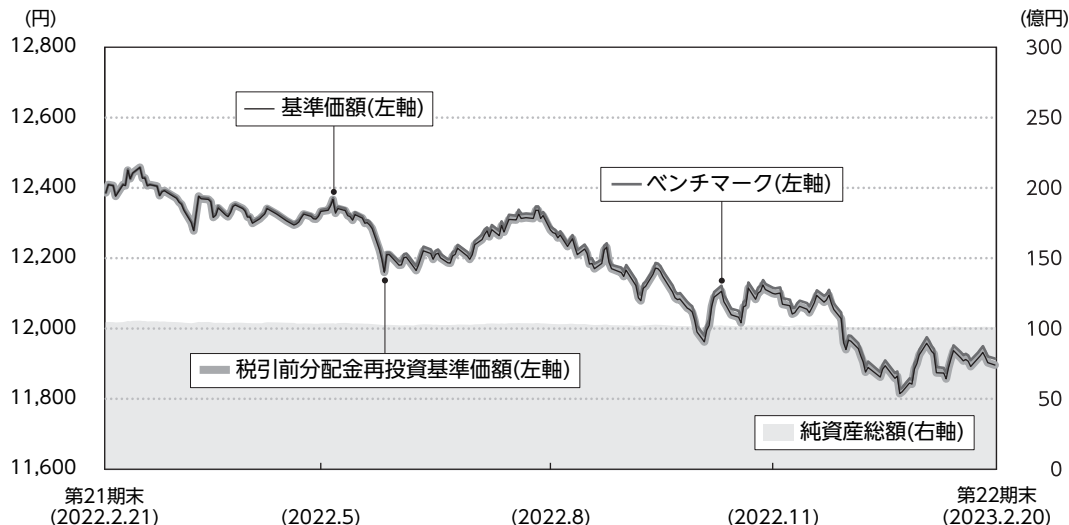
UD FONT

ユニバーサルデザイン（UD）の考えに基づいた見やすいデザインの文字を採用しています。

# 運用経過

2022年2月22日～2023年2月20日

## 基準価額等の推移



第22期首	12,386円	既払分配金	0円
第22期末	11,896円	騰落率(分配金再投資ベース)	△4.0%

(注1) 税引前分配金再投資基準価額は、分配金(税引前)を分配時に再投資したものとみなして計算したもので、ファンド運用の実質的なパフォーマンスを示すものであり、前期末の基準価額にあわせて再指数化しています。

(注2) 分配金を再投資するかどうかについてはお客様がご利用のコースにより異なります。また、ファンドの購入価額により課税条件も異なります。したがって、お客様の損益の状況を示すものではありません。

(注3) ベンチマークはNOMURA-BPI総合で、前期末の基準価額にあわせて再指数化しています。なおベンチマークの詳細につきましては、後掲の「指数に関して」をご参照ください。

## ■基準価額の主な変動要因

### <上昇要因>

- 2022年7月から8月中旬にかけて、日銀による金融政策の現状維持が決定されたことや海外の景気減速懸念を受けて金利が低下(債券価格は上昇)したこと

### <下落要因>

- 2022年8月中旬から10月中旬にかけて、パウエル米連邦準備制度理事会(FRB)議長による金融引き締めに向けた前向きな発言や欧州中央銀行(ECB)の利上げを受けて金利が上昇したこと
- 2022年12月中旬から2023年1月中旬にかけて、日銀が金融政策決定会合(12月中旬開催)において長期金利の変動許容幅を従来のプラスマイナス0.25%からプラスマイナス0.5%程度に拡大したことを受けて金利が上昇したこと

## 1万口当たりの費用明細

項目	第22期		項目の概要
	金額	比率	
信託報酬	16円	0.132%	$\text{信託報酬} = \text{期中の平均基準価額} \times \text{信託報酬率} \times \frac{\text{期中の日数}}{\text{年間の日数}}$ <p>期中の平均基準価額は12,173円です。</p>
(投信会社)	( 7)	(0.055)	ファンドの運用、法定書類等の作成、基準価額の算出等の対価
(販売会社)	( 7)	(0.055)	購入後の情報提供、運用報告書等各種書類の送付、口座内でのファンドの管理および事務手続き等の対価
(受託会社)	( 3)	(0.022)	ファンドの財産の保管・管理、委託会社からの指図の実行等の対価
その他費用	1	0.005	その他費用 = 期中のその他費用 / 期中の平均受益権口数
(監査費用)	( 1)	(0.005)	公募投資信託は、外部の監査法人等によるファンドの会計監査が義務付けられているため、当該監査にかかる監査法人等に支払う費用
(その他)	( 0)	(0.000)	<ul style="list-style-type: none"> <li>・ 信託事務の諸費用：信託財産に関する租税、信託事務の処理に要する諸費用</li> <li>・ 借入金の利息：受託会社等から一時的に資金を借り入れた場合（立替金も含む）に発生する利息</li> </ul>
合計	17	0.136	

(注1) 期中の費用（消費税のかかるものは消費税を含む）は追加、解約によって受益権口数に変動があるため、項目の概要の簡便法により算出した結果です。なお、その他費用は、このファンドが組み入れているマザーファンドが支払った金額のうち、このファンドに対応するものを含まず。

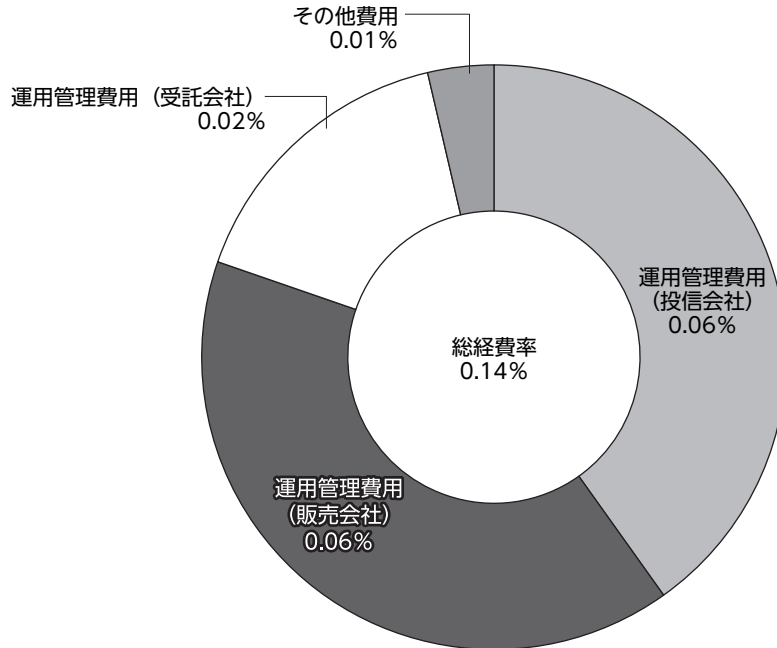
(注2) 金額欄は各項目ごとに円未満は四捨五入しています。

(注3) 比率欄は「1万口当たりのそれぞれの費用金額」を期中の平均基準価額で除して100を乗じたもので、項目ごとに小数第3位未満は四捨五入しています。

## (参考情報)

## ■ 総経費率

期中の運用・管理にかかった費用の総額（原則として、募集手数料、売買委託手数料および有価証券取引税を除く）を期中の平均受益権口数に期中の平均基準価額（1口当たり）を乗じた数で除した**総経費率（年率）は0.14%**です。



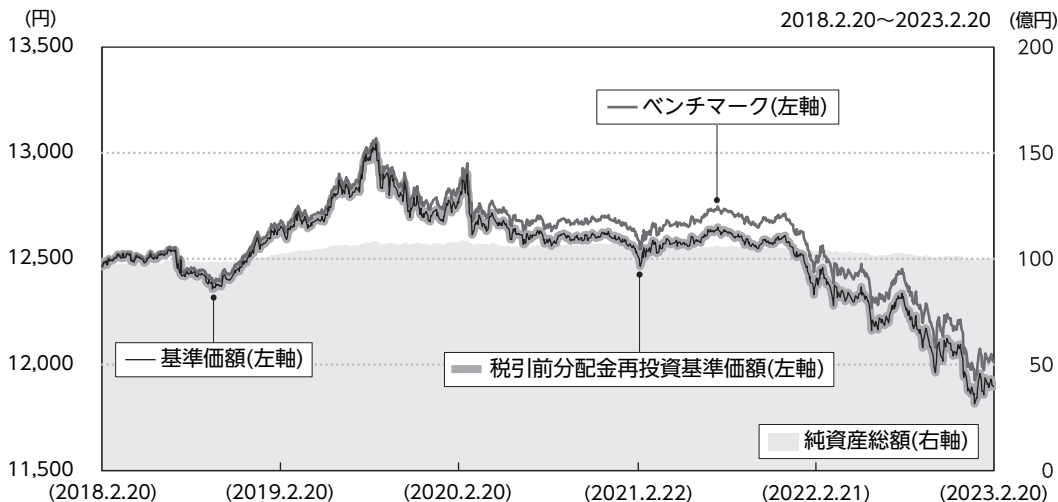
(注1) 1万口当たりの費用明細において用いた簡便法により算出したものです。

(注2) 各費用は、原則として、募集手数料、売買委託手数料および有価証券取引税を含みません。

(注3) 各比率は年率換算した値です。

(注4) 上記の前提条件で算出したものです。このため、これらの値はあくまでも参考であり、実際に発生した費用の比率とは異なります。

最近5年間の基準価額等の推移



- (注1) 税引前分配金再投資基準価額は、分配金(税引前)を分配時に再投資したものとみなして計算したもので、ファンド運用の実質的なパフォーマンスを示すものであり、2018年2月20日の基準価額にあわせて再指数化しています。
- (注2) 分配金を再投資するかどうかについてはお客様がご利用のコースにより異なります。また、ファンドの購入価額により課税条件も異なります。したがって、お客様の損益の状況を示すものではありません。
- (注3) ベンチマークは2018年2月20日の基準価額にあわせて再指数化しています。

決算日		2018年 2月20日	2019年 2月20日	2020年 2月20日	2021年 2月22日	2022年 2月21日	2023年 2月20日
基準価額(分配落)	(円)	12,463	12,647	12,762	12,509	12,386	11,896
期間分配金合計(税引前)	(円)	—	0	0	0	0	0
税引前分配金再投資基準価額の騰落率	(%)	—	1.5	0.9	△2.0	△1.0	△4.0
ベンチマーク騰落率	(%)	—	1.7	1.2	△1.8	△0.8	△3.8
純資産総額	(百万円)	9,696	10,243	10,783	10,637	10,364	10,013

## 国内債券市況



(注) 10年国債金利はブルームバークのデータを使用しています。

当期の10年国債金利は上昇しました。

期初はロシア・ウクライナ情勢の緊迫化を背景に金利は低下しましたが、3月中旬以降は各国中央銀行の利上げ発表や日銀の金融政策修正期待も高まり、金利は上昇しました。4月以降はおおむね横ばいとなりましたが、7月下旬に日銀が金融政策の現状維持を決定したことに加え、海外の景気後退懸念も高まったことから金利は低下しました。

8月中旬以降はパウエルFRB議長による金融引き締めに向き発言や、9月に開催されたECB理事会で利上げが実施されたことを受けて米金利が上昇し、国内金利も上昇しました。10月以降はおおむね横ばいでの推移となりましたが、12月中旬に日銀が金融政策決定会合で長期金利の変動許容幅を従来のプラスマイナス0.25%からプラスマイナス0.5%程度に拡大したことを受けて金利は上昇しました。1月中旬には日銀が金融緩和を継続する姿勢を示したことから金利は一時低下したものの、当期末にかけて再度上昇し、期初を上回る水準で当期末を迎えました。

## ポートフォリオ

### ■当ファンド

マザーファンド受益証券の組入比率を高位に保った運用を行いました（ただし、当ファンドから信託報酬等の費用を控除する関係などから、当ファンドの収益率はマザーファンドとは必ずしも一致しません）。

### ■マザーファンド

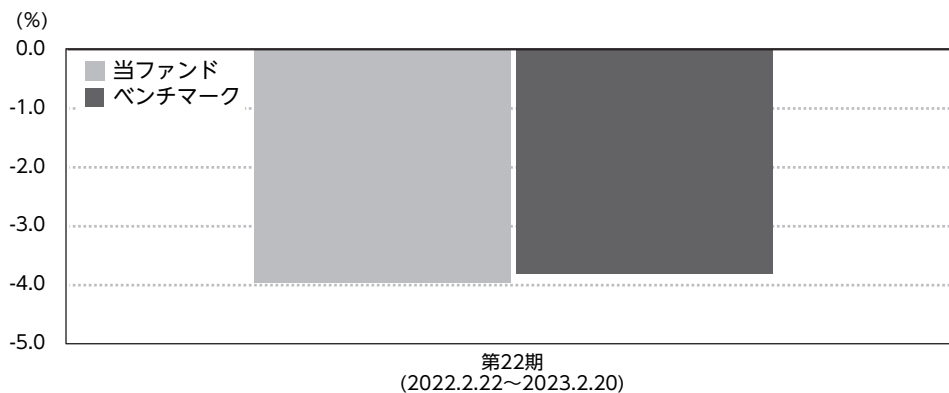
ニッセイアセットマネジメント株式会社と株式会社ニッセイ基礎研究所が共同開発したクオンツモデルを利用して、ポートフォリオのデュレーション、残存期間別構成比等を調整し、ベンチマークの動きに連動する投資成果を目標に運用を行いました。

当期も上記クオンツモデルに基づき、ポートフォリオのデュレーション、残存期間別構成比（短期・中期・長期・超長期別の構成比）がベンチマークに対しおおむね中立となるよう、適宜売買を実施しました。

(注) デュレーションとは、債券投資におけるリスク度合いを表す主要な指標の一つで、金利変動に対する債券価格の反応の大きさ（リスクの大きさ）を表します。デュレーションが長いほど、金利変動に対する債券価格の反応は大きくなります。

\*ベンチマークはNOMURA-BPI総合です。ベンチマークの詳細につきましては、後掲の「指数に関して」をご参照ください。

## ベンチマークとの差異



当期の税引前分配金再投資基準価額騰落率は-4.0%となり、ベンチマーク騰落率（-3.8%）にほぼ連動しました。

(注) 基準価額の騰落率は分配金込みです。

## 分配金

当期の分配金は、基準価額水準、市況動向等を勘案した結果、見送らせていただきました。  
 なお、分配に充てずに信託財産に留保した収益につきましては、元本部分と同一の運用を行います。

### 【分配原資の内訳（1万口当たり）】

項目	当期
	2022年2月22日～2023年2月20日
当期分配金(税引前)	－
対基準価額比率	－
当期の収益	－
当期の収益以外	－
翌期繰越分配対象額	2,268円

(注1) 当期の収益、当期の収益以外は小数点以下切り捨てで算出しているため、合計が当期分配金と一致しない場合があります。

(注2) 当期分配金の対基準価額比率は当期分配金(税引前)の期末基準価額(分配金込み)に対する比率で、ファンドの収益率とは異なります。

## 今後の運用方針

### ■当ファンド

マザーファンド受益証券への投資を通じて、実質的に国内の公社債に投資することにより、ベンチマークの動きに連動する投資成果を目標に運用を行います。

### ■マザーファンド

引き続き、クオンツモデルに基づき、ベンチマークの動きに連動する投資成果を目標に運用を行います。



# ファンドデータ

## 当ファンドの組入資産の内容

### ■組入ファンド

	第22期末 2023年2月20日
ニッセイ国内債券インデックス マザーファンド	100.0%

(注1) 組入比率は純資産総額に対する評価額の割合です。

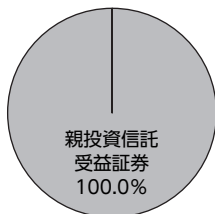
(注2) 組入全ファンドを記載しています。

### ■純資産等

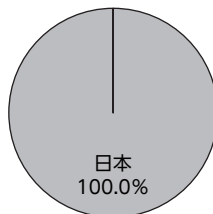
項目	第22期末 2023年2月20日
純資産総額	10,013,944,152円
受益権総口数	8,417,836,002口
1万口当たり基準価額	11,896円

(注) 当期間中における追加設定元本額は1,180,367,567円、同解約元本額は1,130,953,115円です。

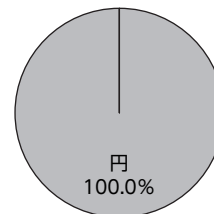
### ■資産別配分



### ■国別配分



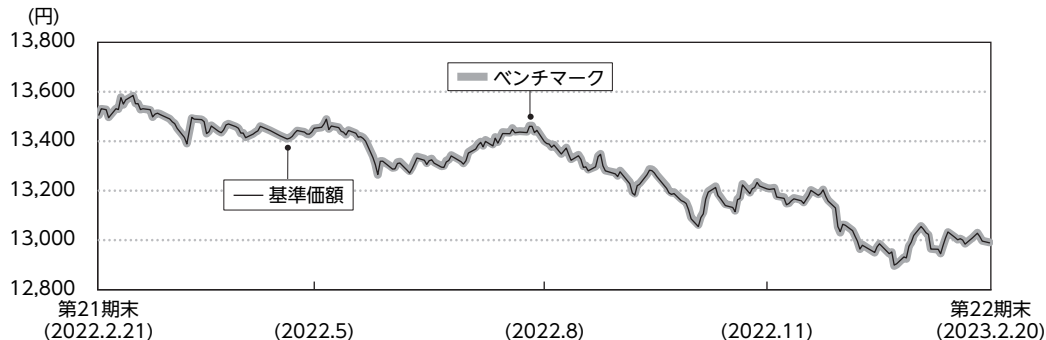
### ■通貨別配分



(注) 資産別・国別・通貨別配分は、2023年2月20日現在のものであり、比率は純資産総額に対する評価額の割合です。なお、国別配分はニッセイアセットマネジメントの分類によるものです。

## ニッセイ国内債券インデックスマザーファンドの概要

## ■ 基準価額の推移



(注) ベンチマークは前期末の基準価額にあわせて再指数化しています。

## ■ 上位銘柄

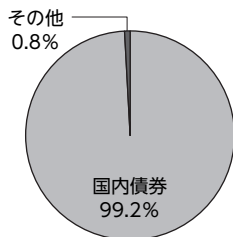
銘柄名	通貨	比率
第346回 利付国債 (10年)	円	7.6%
第354回 利付国債 (10年)	円	7.5
第362回 利付国債 (10年)	円	7.4
第340回 利付国債 (10年)	円	6.7
第152回 利付国債 (20年)	円	6.3
第143回 利付国債 (20年)	円	6.1
第 94 回 利付国債 (20年)	円	5.1
第335回 利付国債 (10年)	円	4.4
第 4 回 利付国債 (40年)	円	4.0
第176回 利付国債 (20年)	円	3.6
組入銘柄数		31

## ■ 1万口当たりの費用明細

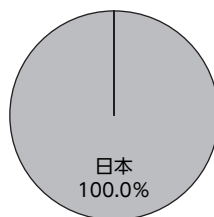
2022.2.22~2023.2.20

項目	金額
その他費用 (その他)	0円 (0)
合計	0

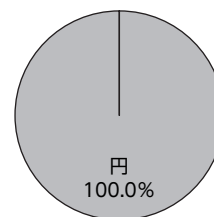
## ■ 資産別配分



## ■ 国別配分



## ■ 通貨別配分



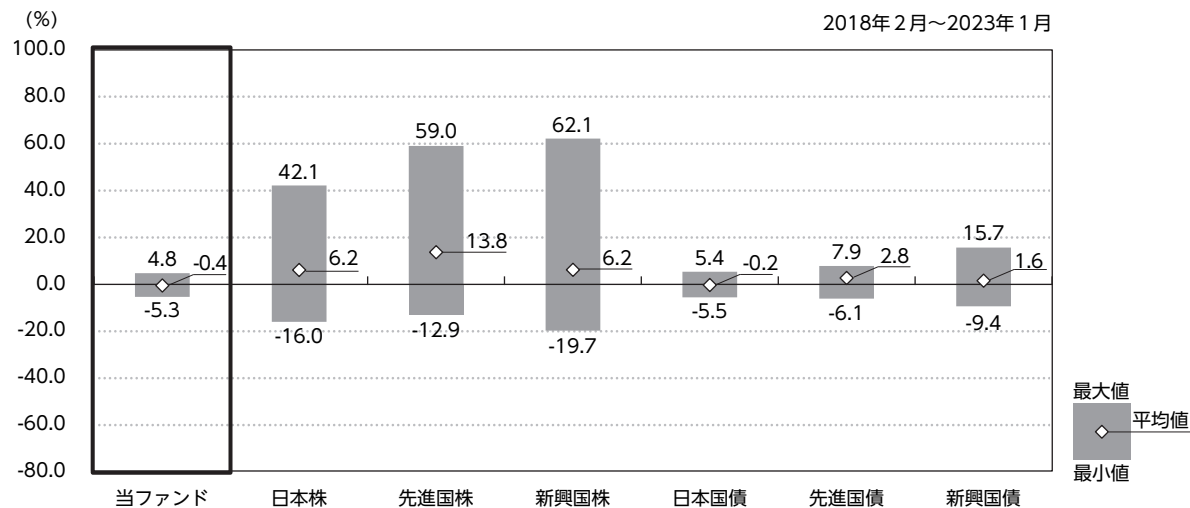
(注1) 基準価額の推移および1万口当たりの費用明細は、マザーファンドの直近の決算期のものであり、費用項目の金額欄は各項目ごとに円未満は四捨五入しています。項目の詳細につきましては、前掲の費用項目の概要をご参照ください。

(注2) 上位銘柄、資産別・国別・通貨別配分は、マザーファンド決算日(2023年2月20日現在)のものであり、比率はマザーファンドの純資産総額に対する評価額の割合です。なお、国別配分はニッセイアセットマネジメントの分類によるものです。

(注3) 全銘柄に関する詳細な情報につきましては、運用報告書(全体版)の組入有価証券明細表をご参照ください。

参考情報

■代表的な資産クラスとの騰落率の比較



(注1) 上記は、当ファンドの騰落率（税引前分配金再投資基準価額騰落率）と代表的な資産クラスの騰落率を比較したものであり、各資産クラスは当ファンドの投資対象を表しているものではありません。

(注2) 上記期間の各月末における直近1年間の騰落率の平均・最大・最小を、当ファンドおよび他の代表的な資産クラスについて表示したものであり、決算日に対応した数値とは異なります。

<代表的な資産クラスにおける各資産クラスの指数>

- 日本株・・・TOPIX（東証株価指数）（配当込み）
- 先進国株・・・MSCIコクサイ・インデックス（配当込み、円ベース）
- 新興国株・・・MSCIエマージング・マーケット・インデックス（配当込み、円ベース）
- 日本国債・・・NOMURA-BPI 国債
- 先進国債・・・FTSE世界国債インデックス（除く日本、円ベース）
- 新興国債・・・JPモルガンGBI-EMグローバル・ディバーシファイド（円ベース）

- ・すべての資産クラスが当ファンドの投資対象とは限りません。
- ・海外の指数は、「為替ヘッジなし（対円）」の指数を採用しています。

\*各資産クラスの指数につきましては、後掲の「指数に関して」をご参照ください。

## 指数に関して

### ■ ファンドのベンチマーク等について

- ・ NOMURA-BPI 総合

NOMURA-BPI 総合は、日本国内で発行される公募債券流通市場全体の動向を的確に表すために、野村フィデューシャリー・リサーチ&コンサルティング株式会社によって計算、公表されている投資収益指数であり、その知的財産は同社に帰属します。なお、同社は、当ファンドの運用成果等に関し、一切の責任を負うものではありません。

### ■ 代表的な資産クラスにおける各資産クラスの指数について

- ・ TOPIX（東証株価指数）の指数値および同指数にかかる標章または商標は、株式会社JPX総研または株式会社JPX総研の関連会社（以下「JPX」といいます）の知的財産であり、指数の算出、指数値の公表、利用など同指数に関するすべての権利・ノウハウおよび同指数にかかる標章または商標に関するすべての権利はJPXが有します。JPXは、同指数の指数値の算出または公表の誤謬、遅延または中断に対し、責任を負いません。
- ・ MSCI コクサイ・インデックスは、MSCI Inc.が公表している指数です。同指数に関する著作権、知的財産権、その他一切の権利はMSCI Inc.に帰属します。また、MSCI Inc.は同指数の内容を変更する権利および公表を停止する権利を有しています。
- ・ MSCI エマージング・マーケット・インデックスは、MSCI Inc.が公表している指数です。同指数に関する著作権、知的財産権、その他一切の権利はMSCI Inc.に帰属します。また、MSCI Inc.は同指数の内容を変更する権利および公表を停止する権利を有しています。
- ・ NOMURA-BPI 国債とは、野村フィデューシャリー・リサーチ&コンサルティング株式会社が公表している指数で、その知的財産は同社に帰属します。なお、同社は、当ファンドの運用成果等に関し、一切責任を負いません。
- ・ FTSE 世界国債インデックスは、FTSE Fixed Income LLCにより運営されている債券インデックスです。同指数はFTSE Fixed Income LLCの知的財産であり、指数に関するすべての権利はFTSE Fixed Income LLCが有しています。
- ・ JPモルガンGBI-EMグローバル・ディバーシファイドは、JPモルガン社が算出する債券インデックスであり、その著作権および知的所有権は同社に帰属します。

# お知らせ

## ■運用体制の変更について

運用部門については、CO-CIO（取締役執行役員、統括部長）の2名体制からCIO（取締役執行役員）1名とCO-CIO（統括部長）1名の体制に変更しました。

新たにCIOが就任し、従来のCO-CIOのうちの1名（統括部長）が、引き続きCO-CIOを務めています。（2022年3月25日）

# 当ファンドの概要

商 品 分 類	追加型投信／国内／債券／インデックス型	
信 託 期 間	無期限	
運 用 方 針	ニッセイ国内債券インデックスマザーファンド受益証券への投資を通じて、実質的に国内の公社債に投資することにより、NOMURA-BPI総合の動きに連動する投資成果を目標に運用を行います。	
主要運用対象	DCニッセイ国内債券インデックス	ニッセイ国内債券インデックスマザーファンド受益証券
	ニッセイ国内債券インデックスマザーファンド	国内の公社債
運用方法	DCニッセイ国内債券インデックス	以下の様な投資制限のもと運用を行います。 ・投資対象資産は、国内の通貨建またはユーロ円建表示であるものに限ります。
	ニッセイ国内債券インデックスマザーファンド	以下の様な投資制限のもと運用を行います。 ・投資対象資産は、国内の通貨建またはユーロ円建表示であるものに限ります。
分 配 方 針	毎決算時に、原則として経費控除後の利子・配当収入および売買益等の全額を対象とし、基準価額水準、市況動向等を勘案して決定します。	