

日興FWS・Gリートアクティブ(為替ヘッジあり)

追加型投信／海外／不動産投信

日経新聞掲載名：NSGリア有

2022年8月2日から2023年7月31日まで

第 2 期 決算日：2023年7月31日

受益者の皆さまへ

平素は格別のお引立てに預かり、厚くお礼申し上げます。

当ファンドは投資信託証券への投資を通じて、主として世界各国の取引所に上場している不動産投資信託証券(リート)に投資し、アクティブ運用を行います。当期についても、運用方針に沿った運用を行いました。

今後ともご愛顧のほどお願い申し上げます。

当期の状況

基準価額(期末)	7,526円
純資産総額(期末)	67百万円
騰落率(当期)	-13.1%
分配金合計(当期)	0円

※騰落率は、分配金(税引前)を分配時に再投資したと仮定して計算したものです。

 **三井住友DSアセットマネジメント**
〒105-6426 東京都港区虎ノ門1-17-1
<https://www.smd-am.co.jp>

■口座残高など、お取引状況についてのお問い合わせ
お取引のある販売会社へお問い合わせください。

■当運用報告書についてのお問い合わせ

コールセンター 0120-88-2976
受付時間：午前9時～午後5時(土、日、祝・休日を除く)

当ファンドは、信託約款において「運用報告書(全体版)」に記載すべき事項を、電磁的方法によりご提供する旨を定めており、次の手順でご覧いただけます。なお、印刷した「運用報告書(全体版)」はご請求により交付させていただきますので、販売会社までお問い合わせください。

【閲覧方法】<https://www.smd-am.co.jp/fund/unpo/>にアクセス→ファンド名を入力→検索結果からファンドを選択

1 運用経過

基準価額等の推移について(2022年8月2日から2023年7月31日まで)

基準価額等の推移



※分配金再投資基準価額および参考指数は、期首の値が基準価額と同一となるように指数化しています。

期首	8,664円
期末	7,526円 (既払分配金0円(税引前))
騰落率	-13.1% (分配金再投資ベース)

分配金再投資基準価額について

分配金再投資基準価額は分配金(税引前)を分配時に再投資したと仮定して計算したもので、ファンド運用の実質的なパフォーマンスを示します。

※分配金を再投資するかどうかについては、受益者の皆さまがご利用のコースにより異なります。また、ファンドの購入価額などによって課税条件も異なります。したがって、受益者の皆さまの損益の状況を示すものではありません。(以下、同じ)

※当ファンドの参考指数は、S & P先進国REIT指数(除く日本、配当込み、円ヘッジ換算ベース)です。

※指数の著作権、知的所有権、その他一切の権利は発行者、許諾者が有しています。これら発行者、許諾者は当ファンドの運営に何ら関与するものではなく、当ファンドの運用成果に対して一切の責任を負うものではありません。

基準価額の主な変動要因(2022年8月2日から2023年7月31日まで)

投資信託証券への投資を通じて、主として世界各国の取引所に上場している不動産投資信託証券(リート)に投資し、クオリティを重視したアクティブ運用を行いました。
実質組入外貨建資産については、原則として対円での為替ヘッジを行い、為替変動リスクの低減を図りました。

下落要因

- インフレ率の高止まりや各国中央銀行による金融引き締め長期化への警戒感などを背景に、グローバルリート市場が下落したこと

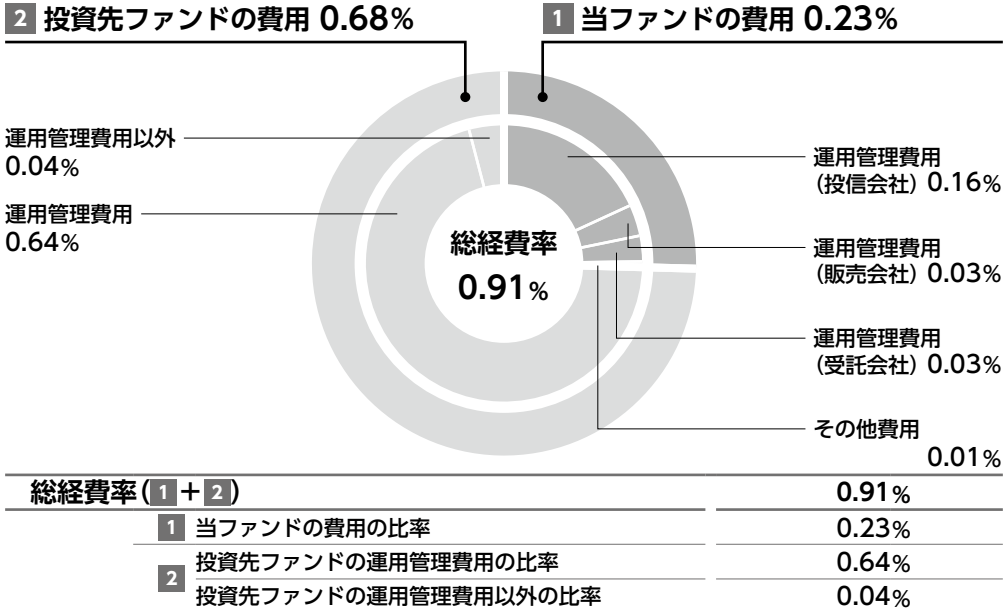
1万口当たりの費用明細(2022年8月2日から2023年7月31日まで)

項目	金額	比率	項目の概要
(a) 信託報酬	17円	0.225%	信託報酬=期中の平均基準価額×信託報酬率×(経過日数/年日数) [期中の平均基準価額は7,638円です。]
(投 信 会 社)	(13)	(0.164)	投信会社:ファンド運用の指図等の対価
(販 売 会 社)	(3)	(0.033)	販売会社:交付運用報告書等各種資料の送付、口座内でのファンドの管理、購入後の情報提供等の対価
(受 託 会 社)	(2)	(0.027)	受託会社:ファンド財産の保管および管理、投信会社からの指図の実行等の対価
(b) 売買委託手数料	-	-	売買委託手数料=期中の売買委託手数料/期中の平均受益権口数
(株 式)	(-)	(-)	売買委託手数料:有価証券等の売買の際、売買仲介人に支払う手数料
(先物・オプション)	(-)	(-)	
(投資信託証券)	(-)	(-)	
(c) 有価証券取引税	-	-	有価証券取引税=期中の有価証券取引税/期中の平均受益権口数
(株 式)	(-)	(-)	有価証券取引税:有価証券の取引の都度発生する取引に関する税金
(公 社 債)	(-)	(-)	
(投資信託証券)	(-)	(-)	
(d) その他費用	0	0.006	その他費用=期中のその他費用/期中の平均受益権口数
(保 管 費 用)	(-)	(-)	保管費用:海外における保管銀行等に支払う有価証券等の保管および資金の送金・資産の移転等に要する費用
(監 査 費 用)	(0)	(0.006)	監査費用:監査法人に支払うファンドの監査費用
(そ の 他)	(0)	(0.000)	そ の 他:信託事務の処理等に要するその他費用
合 計	18	0.231	

※期中の費用(消費税のかかるものは消費税を含む)は、追加・解約によって受益権口数に変動があるため、簡便法により算出しています。
 ※比率欄は1万口当たりのそれぞれの費用金額を期中の平均基準価額で除して100を乗じたものです。
 ※各項目毎に円未満は四捨五入しています。
 ※売買委託手数料、有価証券取引税およびその他費用は、当ファンドが組み入れているマザーファンドが支払った金額のうち、当ファンドに対応するものを含まず。
 ※各項目の費用は、当ファンドが組み入れている投資信託証券が支払った費用を含みません。



参考情報 総経費率(年率換算)



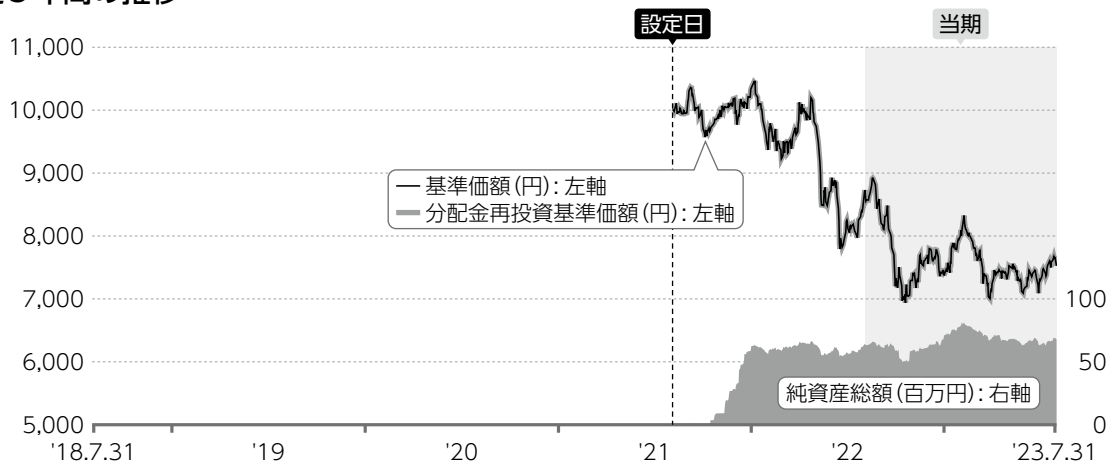
※1の各費用は、前掲「1万口当たりの費用明細」において用いた簡便法により算出したもので、各比率は、年率換算した値(小数点以下第2位未満を四捨五入)です。「1万口当たりの費用明細」の各比率とは、値が異なる場合があります。
 ※2の投資先ファンド(当ファンドが組み入れている投資信託証券(マザーファンドを除く))の費用は、「1万口当たりの費用明細」をもとに、投資先ファンドへの平均投資比率を勘案して、実質的な費用を計算しています。
 ※1と2の費用は、原則として、募集手数料、売買委託手数料および有価証券取引税を含みません。また、計上された期間が異なる場合があります。
 ※上記の前提条件で算出している参考値であり、実際に発生した費用の比率とは異なります。

当期中の運用・管理にかかった費用の総額(原則として、募集手数料、売買委託手数料および有価証券取引税を除く。)を期中の平均受益権口数に期中の平均基準価額(1口当たり)を乗じた数で除した比率に、投資先ファンドの経費率を加えた総経費率(年率)は0.91%です。

最近5年間の基準価額等の推移について(2018年7月31日から2023年7月31日まで)

当ファンドは、ファンド設定後5年間を経過していないため、設定日(2021年8月3日)以降の情報を記載しています。

最近5年間の推移



		2021.8.3 設定日	2022.8.1 決算日	2023.7.31 決算日
基準価額	(円)	10,000	8,664	7,526
期間分配金合計(税引前)	(円)	-	0	0
分配金再投資基準価額騰落率	(%)	-	-13.4	-13.1
参考指数騰落率	(%)	-	-5.8	-12.2
純資産総額	(百万円)	1	63	67

参考指数について

※外国の指数は基準価額への反映を考慮した日付の値を使用しています。
 ※参考指数は投資対象資産の市場動向を説明する代表的な指数として記載しています。

投資環境について(2022年8月2日から2023年7月31日まで)

期間におけるグローバルリート市場は、下落しました。

グローバルリート市場は、期間の初めから世界的なインフレの加速やF R B(米連邦準備制度理事会)による金融引き締めへの警戒感などを背景に10月上旬にかけて下落しました。その後は、インフレ鈍化の兆候とF R Bをはじめとする主要中銀のタカ派(インフレ抑制を重視する立場)姿勢軟化への期待感から市場心理が好転し、2023年1月末にかけて回復しました。

しかし2月以降は、米国の利上げ長期化への警戒感が強まり、3月には欧米での金融システム不安も加わって下落しました。4月以降は、金利上昇や商業用不動産をめぐる懸念などが重石となったものの、期末にかけてはインフレ高止まりへの

警戒感が和らいだことなどから上昇しました。

こうしたなか、期間で見ると、グローバルリート市場では、北米市場は上昇したものの、欧州市場とアジア市場は下落しました。セクター別では、専門型や店舗(小売り)が上昇した一方、パンデミック(世界的大流行)後の低稼働率やリース需要の停滞を受けたファンダメンタルズ(基礎的条件)の脆弱さに加え、欧米の金融不安による融資環境のさらなる引き締めへの懸念からオフィスセクターが大幅下落しました。

ポートフォリオについて(2022年8月2日から2023年7月31日まで)

当ファンド

「SMDAM/プリンシパルFOF s用外国リートF・為替ヘッジあり(適格機関投資家限定)」の組入比率を高位に保ちました。

SMDAM/プリンシパルFOF s用外国リートF・為替ヘッジあり(適格機関投資家限定)

「外国リートマザーファンド」の組入比率を高位に保ちました。

実質組入外貨建資産については、原則として、対円での為替ヘッジを行い、為替変動リスクの低減を目指しました。

(外国リートマザーファンド)

国別では、主にスペインのオーバーウェイト、オーストラリア、イギリスのアンダーウェイトを継続しました。また、香港がフラットからオーバーウェイト、シンガポールがアンダーウェイトからフラット、カナダがフラットからアンダーウェイトとなりました。

セクター別では、主に住宅、産業施設のオーバーウェイト、分散型、店舗(小売り)のアンダーウェイトを継続しました。また、専門型がフラットからオーバーウェイトとなりました。

個別銘柄では、非ベンチマーク構成銘柄を1銘柄保有しています。オーストラリアで、景気感応

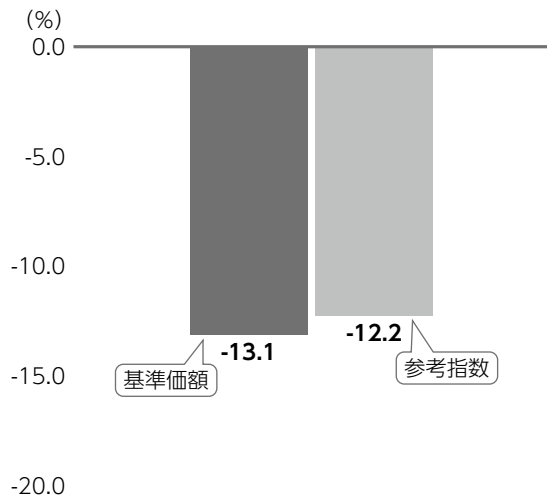
度の高い銘柄からファンダメンタルズが安定している銘柄への入替売買や、M&A(企業の合併・買収)によりカタリスト(相場を動かすきっかけとなる材料)が実現したカナダの銘柄の全売却などを実施しました。

キャッシュ・マネジメント・マザーファンド

主として、円貨建ての短期公社債および短期金融商品に投資し、安定した収益の確保を目指した運用を行いました。

ベンチマークとの差異について(2022年8月2日から2023年7月31日まで)

基準価額と参考指数の騰落率対比



当ファンドは運用の指標となるベンチマークはありませんが、参考指数としてS & P先進国REIT指数(除く日本、配当込み、円ヘッジ換算ベース)を設けています。

記載のグラフは、基準価額と参考指数の騰落率の対比です。

※基準価額は分配金再投資ベース

分配金について(2022年8月2日から2023年7月31日まで)

(単位:円、1万口当たり、税引前)

項目	第2期
当期分配金	0
(対基準価額比率)	(0.00%)
当期の収益	-
当期の収益以外	-
翌期繰越分配対象額	0

期間の分配は、複利効果による信託財産の成長を優先するため、見送りいたしました。

なお、留保益につきましては、運用の基本方針に基づき運用いたします。

※単位未満を切り捨てているため、「当期の収益」と「当期の収益以外」の合計が「当期分配金」と一致しない場合があります。

※「対基準価額比率」は、「当期分配金(税引前)の期末基準価額(分配金(税引前)込み)に対する比率で、当ファンドの収益率とは異なります。

2 今後の運用方針

当ファンド

「SMDAM／プリンシパルFOFs用外国リートF・為替ヘッジあり(適格機関投資家限定)」の組入比率を高位に保ちます。

SMDAM／プリンシパルFOFs用外国リートF・為替ヘッジあり(適格機関投資家限定)

「外国リートマザーファンド」の組入比率を高位に保ちます。

実質組入外貨建資産については、原則として、対円での為替ヘッジを行い、為替変動リスクの低減を目指します。

(外国リートマザーファンド)

予想を上回るインフレの長期化と、主要中銀による金融引き締め長期化への警戒感から金利には上昇圧力がかかり、リート市場のパフォーマンスを圧迫してきました。金利のピークアウトの兆しは依然として見られませんが、金融引き締めの効

果が遅れて顕在化するにつれて、最終的には中銀が利下げへと転じる余地があると見ています。インフレの沈静化は景気の減速を伴い、その結果、最終的には金利は低下すると考えられ、リート市場の回復を期待できそうです。

市場心理の変動に伴うスタイルシフトに留意しながら、長期的視点からの運用スタンスを維持します。具体的には、一戸建て住宅、電波塔、高齢者住宅(ヘルスケア)など、平均を上回る収益成長と高い価格決定力を有する「構造的変化による成長銘柄」を愛好します。こうした銘柄は、景気減速のなかでも社会の構造変化による長期的な需要に支えられると見ています。一方で店舗(小売り)、オフィスについては慎重なスタンスを維持し、ファンダメンタルズを見極めたうえで厳選投資する方針です。

キャッシュ・マネジメント・マザーファンド

円貨建ての短期公社債および短期金融商品に投資し、安定した収益の確保を目指します。

3 お知らせ

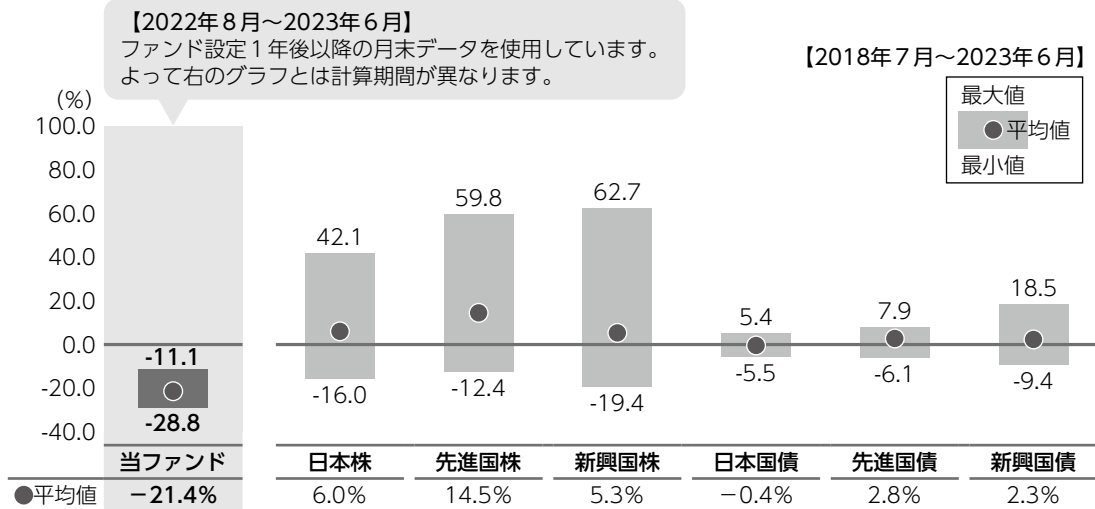
約款変更について

該当事項はございません。

4 当ファンドの概要

商品分類	追加型投信／海外／不動産投信
信託期間	無期限(設定日：2021年8月3日)
運用方針	投資信託証券への投資を通じて、主として世界各国の取引所に上場している不動産投資信託証券(リート)に投資し、アクティブ運用を行います。
主要投資対象	当ファンドは以下の投資信託証券を主要投資対象とします。 SMDAM／プリンシパルFOFs用外国リートF・為替ヘッジあり(適格機関投資家限定) 外国リートマザーファンド キャッシュ・マネジメント・マザーファンド 本邦貨建て公社債および短期金融商品等
当ファンドの運用方法	<ul style="list-style-type: none"> ■投資信託証券への投資を通じて、主として世界各国の取引所に上場している不動産投資信託証券(リート)に投資し、アクティブ運用を行います。 ■指定投資信託証券の選定については、SMB C日興証券株式会社からの助言を受けます。なお、指定投資信託証券は、継続的にモニタリングを行い必要な場合は入替えも行います。 ■実質組入外貨建資産については、指定投資信託証券において、原則として対円での為替ヘッジを行い、為替変動リスクの低減を図ります。
組入制限	<ul style="list-style-type: none"> ■外貨建資産への投資割合には制限を設けません。 ■年1回(原則として毎年7月31日。休業日の場合は翌営業日)決算を行い、分配金額を決定します。 ■分配対象額は、経費控除後の利子、配当等収益と売買益(評価損益を含みます。)等の範囲内とします。 ■分配金額は、委託会社が基準価額水準、市況動向等を勘案して決定します。
分配方針	<ul style="list-style-type: none"> ※委託会社の判断により分配を行わない場合もあるため、将来の分配金の支払いおよびその金額について保証するものではありません。
	ファンドは複利効果による信託財産の成長を優先するため、分配を極力抑制します。 (基準価額水準、市況動向等によっては変更する場合があります。)

5 代表的な資産クラスとの騰落率の比較



※上記期間の月末ごとに、それぞれ直近1年間の騰落率を算出し、最大・平均・最小を表示しています。よって、決算日に対応した数値とは異なります。

※当ファンドの騰落率は、分配金(税引前)を分配時に再投資したと仮定して計算したものです。

※全ての資産クラスが当ファンドの投資対象とは限りません。

各資産クラスの指数

日本株	TOPIX (東証株価指数、配当込み) 株式会社J P X総研または株式会社J P X総研の関連会社が算出、公表する指数で、日本の株式を対象としています。
先進国株	MSCI コクサイ・インデックス(グロス配当込み、円ベース) MSCI Inc.が開発した指数で、日本を除く世界の主要先進国の株式を対象としています。
新興国株	MSCI エマージング・マーケット・インデックス(グロス配当込み、円ベース) MSCI Inc.が開発した指数で、新興国の株式を対象としています。
日本国債	NOMURA-BPI (国債) 野村フィデューシャリー・リサーチ&コンサルティング株式会社が公表する指数で、国内で発行された公募固定利付国債を対象としています。
先進国債	FTSE 世界国債インデックス (除く日本、円ベース) FTSE Fixed Income LLCにより運営されている指数で、日本を除く世界の主要国の国債を対象としています。
新興国債	J P モルガン・ガバメント・ボンド・インデックス・エマージング・マーケット・グローバル・ダイバーシファイド(円ベース) J.P. Morganが算出、公表する指数で、新興国が発行する現地通貨建て国債を対象としています。

※海外の指数は、為替ヘッジなしによる投資を想定して、円ベースとしています。

※上記各指数に関する知的財産権その他の一切の権利は、その発行者および許諾者に帰属します。また、上記各指数の発行者および許諾者は、当ファンドの運用成果等に関して一切責任を負いません。

6 当ファンドのデータ

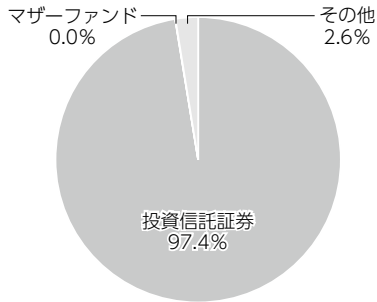
当ファンドの組入資産の内容(2023年7月31日)

組入れファンド等

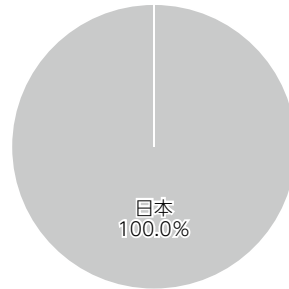
銘柄名	組入比率
SMDAM/プリンシパルFOF s用外国リートF・為替ヘッジあり(適格機関投資家限定)	97.4%
キャッシュ・マネジメント・マザーファンド	0.0%
コールローン等、その他	2.6%

※比率は、純資産総額に対する割合です。

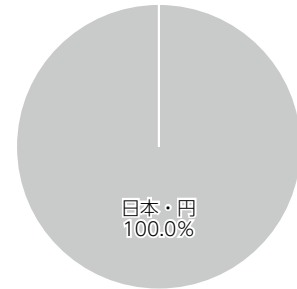
資産別配分(純資産総額比)



国別配分(ポートフォリオ比)



通貨別配分(純資産総額比)



※未収・未払金等の発生により、数値がマイナスになることがあります。

純資産等

項目		第2期末 2023年7月31日
純資産総額	(円)	67,783,575
受益権総口数	(口)	90,071,524
1万口当たり基準価額	(円)	7,526

※当期における、追加設定元本額は49,561,173円、解約元本額は33,093,784円です。

組入上位ファンドの概要

SMDAM/プリンシパルFOFs用外国リートF・為替ヘッジあり(適格機関投資家限定)
(2022年7月26日から2023年7月25日まで)

基準価額の推移



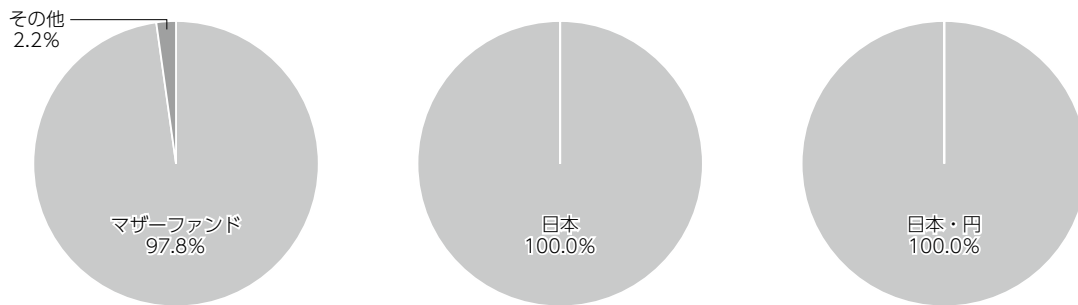
組入れファンド等

(基準日：2023年7月25日)

銘柄名	組入比率
外国リートマザーファンド	97.8%
コールローン等、その他	2.2%

※比率は、純資産総額に対する割合です。

資産別配分(純資産総額比) 国別配分(ポートフォリオ比) 通貨別配分(純資産総額比)



※未収・未払金等の発生により、数値がマイナスになることがあります。

※実質外貨建資産に対して対円で為替ヘッジを行っています。

※基準日は2023年7月25日現在です。

1万口当たりの費用明細(2022年7月26日から2023年7月25日まで)

項目	金額	比率	項目の概要
(a) 信託報酬	52円	0.657%	信託報酬=期中の平均基準価額×信託報酬率×(経過日数/年日数) 期中の平均基準価額は7,908円です。
(投信会社)	(50)	(0.631)	投信会社:ファンド運用の指図等の対価
(販売会社)	(0)	(0.005)	販売会社:交付運用報告書等各種資料の送付、口座内でのファンドの管理、購入後の情報提供等の対価
(受託会社)	(2)	(0.022)	受託会社:ファンド財産の保管および管理、投信会社からの指図の実行等の対価
(b) 売買委託手数料	4	0.056	売買委託手数料=期中の売買委託手数料/期中の平均受益権口数
(株式)	(-)	(-)	売買委託手数料:有価証券等の売買の際、売買仲介人に支払う手数料
(先物・オプション)	(-)	(-)	
(投資信託証券)	(4)	(0.056)	
(c) 有価証券取引税	1	0.017	有価証券取引税=期中の有価証券取引税/期中の平均受益権口数
(株式)	(-)	(-)	有価証券取引税:有価証券の取引の都度発生する取引に関する税金
(公社債)	(-)	(-)	
(投資信託証券)	(1)	(0.017)	
(d) その他費用	3	0.038	その他費用=期中のその他費用/期中の平均受益権口数
(保管費用)	(2)	(0.023)	保管費用:海外における保管銀行等に支払う有価証券等の保管および資金の送付金・資産の移転等に要する費用
(監査費用)	(0)	(0.006)	監査費用:監査法人に支払うファンドの監査費用
(その他)	(1)	(0.009)	その他:信託事務の処理等に要するその他費用
合計	61	0.767	

※期中の費用(消費税のかかるものは消費税を含む)は、追加・解約によって受益権口数に変動があるため、簡便法により算出しています。

※比率欄は1万口当たりのそれぞれの費用金額を期中の平均基準価額で除して100を乗じたものです。

※各項目毎に円未満は四捨五入しています。

※売買委託手数料、有価証券取引税およびその他費用は、当ファンドが組み入れているマザーファンドが支払った金額のうち、当ファンドに対応するものを含まず。

(外国リートマザーファンド(2022年7月26日から2023年7月25日まで))

基準価額の推移



1万口当たりの費用明細

(単位：円)

項目	内訳	金額	内訳
売買委託手数料	(投資信託証券)	7	(7)
有価証券取引税	(投資信託証券)	2	(2)
その他費用	(保管費用)	3	(3)
	(その他)		(0)
合計		11	

※項目の概要については、前記「費用明細」をご参照ください。

組入上位銘柄

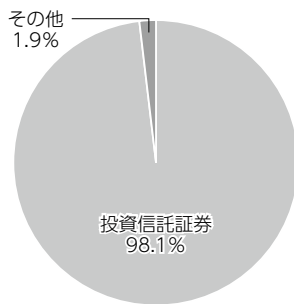
(基準日：2023年7月25日)

	銘柄名	組入比率
1	PROLOGIS INC	7.8%
2	EQUINIX INC	6.7%
3	AVALONBAY COMMUNITIES INC	4.6%
4	VICI PROPERTIES INC	4.5%
5	WELLTOWER INC	3.9%
6	EXTRA SPACE STORAGE INC	3.3%
7	GOODMAN GROUP	3.3%
8	INVITATION HOMES INC	3.1%
9	VENTAS INC	3.0%
10	SUN COMMUNITIES INC	2.7%
	全銘柄数	55銘柄

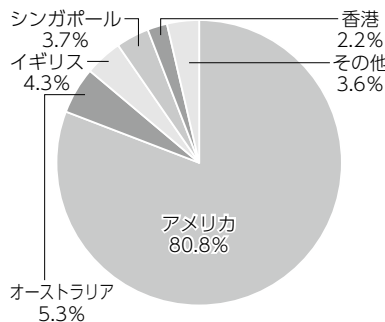
※比率は、純資産総額に対する割合です。

※全組入銘柄につきましては、運用報告書(全体版)に記載されています。

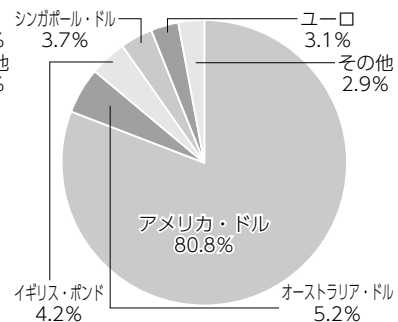
資産別配分(純資産総額比)



国別配分(ポートフォリオ比)



通貨別配分(純資産総額比)



※未収・未払金等の発生により、数値がマイナスになることがあります。

※基準日は2023年7月25日現在です。