

— 受益者のみなさまへ —

毎々、格別のご愛顧にあずかり厚くお礼申し上げます。

さて、「マニュライフ・米国銀行株式ファンド（資産成長型）（愛称：アメリカン・バンク）」は、このたび、第5期の決算を行いました。当ファンドは、「マニュライフ・米国銀行株式マザーファンド」への投資を通じて、主として米国の金融商品取引所に上場（これに準ずるものを含みます。）されている銀行・金融機関株式の中から、長期的に持続的な成長が見込めると判断される株式に投資し、長期的な値上り益の獲得をめざして運用を行いました。ここに、第5期の運用状況をご報告申し上げます。

今後とも一層のお引立てを賜りますよう、お願い申し上げます。

マニュライフ・  
米国銀行株式ファンド（資産成長型）

愛称：アメリカン・バンク

追加型投信／海外／株式

交付運用報告書

第5期（決算日 2023年7月20日）

作成対象期間（2022年7月21日～2023年7月20日）

第5期末（2023年7月20日）

基準価額	11,523円
純資産総額	12,631百万円
第5期 (2022年7月21日～2023年7月20日)	
騰落率	△12.8%
分配金合計	0円

(注) 騰落率は、収益分配金（税引前）を分配時に再投資したものとみなして計算したものです。

マニュライフ・インベストメント・マネジメント株式会社

東京都千代田区丸の内1-8-1 丸の内トラストタワーN館

お問い合わせ先

サポートダイヤル：03-6267-1901

受付時間：営業日の午前9時～午後5時

ホームページアドレス：www.manulifeim.co.jp/

当ファンドは、信託約款において運用報告書（全体版）に記載すべき事項を電磁的方法により交付する旨を定めております。

<閲覧方法>

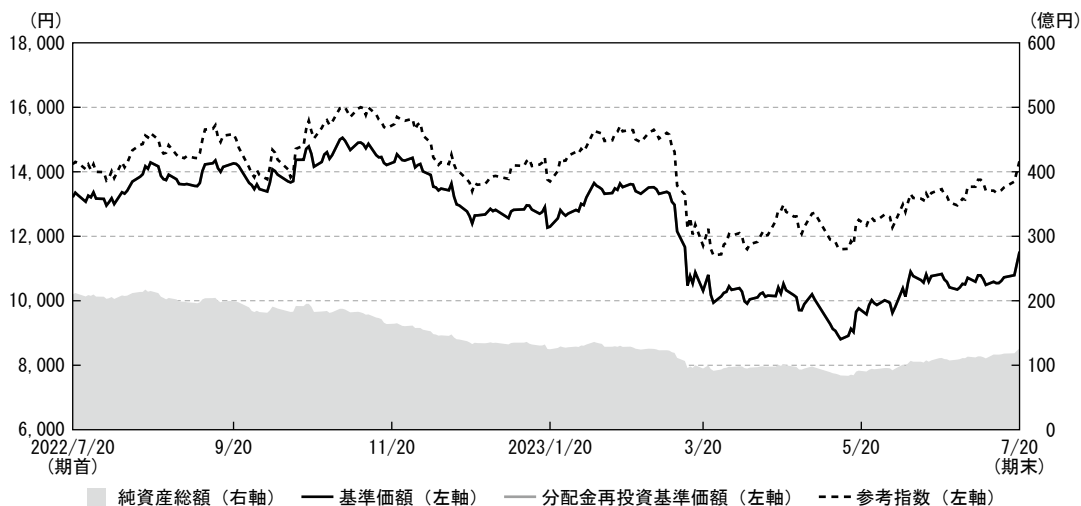
当社ホームページアドレスにアクセス⇒ファンド情報⇒該当ファンド名を選択⇒目論見書・レポート等を選択

※将来、ホームページの見直し等により、閲覧方法が変更になる場合があります。

○運用報告書（全体版）については、弊社ホームページに掲載しています。また、運用報告書（全体版）は、受益者のご請求により交付されます。交付をご請求される方は、販売会社にお問い合わせ下さい。販売会社にご請求いただければ当該販売会社を通じて交付いたします。

## 運用経過

## ■基準価額等の推移（2022年7月21日から2023年7月20日まで）



期首：13,213円

期末：11,523円（既払分配金0円）

騰落率：△12.8%（分配金再投資ベース）

※分配金再投資基準価額は、税引前の分配金を再投資（複利運用）したものととして、委託会社が算出したもので、ファンドの運用の実質的なパフォーマンスを示すものです。

※当ファンドの参考指数は、S & P 総合 1500銀行株指数（配当込み/円換算ベース/三菱UFJ銀行T TM）です。当参考指数は、ファンドの設定日の前営業日を10,000として、委託会社が算出したものです。

※分配金を再投資するかどうかについては、お客様がご利用のコースにより異なります。また、ファンドの購入価額により課税条件も異なります。従って、各個人のお客様の損益状況を示すものではありません。

## ■基準価額の主な変動要因

- ・米国銀行株式市場の下落がマイナス寄与しました。
- ・円が米ドルに対して小幅下落（円安）したことがプラス寄与しました。

## ◆当期間の組入ファンドの騰落率

組入ファンド	騰落率
マニユライフ・米国銀行株式マザーファンド	△11.1%

■ 1万口当たりの費用明細

項目	当期		項目の概要
	(2022年7月21日～2023年7月20日)		
	金額	比率	
平均基準価額	12,454円	—	期中の平均基準価額（月末値の平均値）です。
(a) 信託報酬 （投信会社） （販売会社） （受託会社）	233円 (118) (110) ( 5)	1.870% (0.946) (0.880) (0.044)	(a) 信託報酬＝期中の平均基準価額×信託報酬率 ・委託した資金の運用の対価 ・交付運用報告書等各種書類の送付、口座内でのファンドの管理、購入後の情報提供等の対価 ・運用財産の管理、投信会社からの指図の実行の対価
(b) 募集手数料	—	—	
(c) 売買委託手数料 （株式）	8 ( 8)	0.062 (0.062)	(c) 売買委託手数料＝期中の売買委託手数料÷期中の平均受益権口数 売買委託手数料は、有価証券等の売買の際、売買仲介人に支払う手数料
(d) 有価証券取引税	—	—	(d) 有価証券取引税＝期中の有価証券取引税÷期中の平均受益権口数 有価証券取引税は、有価証券の取引の都度発生する取引に関する税金
(e) その他費用 （保管費用） （監査費用） （印刷） （その他）	7 ( 3) ( 2) ( 1) ( 0)	0.052 (0.027) (0.013) (0.010) (0.003)	(e) その他費用＝期中のその他費用÷期中の平均受益権口数 その他費用 ・保管費用は、海外における保管銀行等に支払う有価証券等の保管及び資金の送金・資産の移転等に要する費用 ・監査費用は、監査法人等に支払うファンドの監査に係る費用 ・印刷は、印刷会社等に支払う法定書類の作成等に係る費用 ・その他は、信託財産に関する租税、信託事務の処理に要する諸費用等
合計	248	1.984	

\* 期中の費用（消費税のかかるものは消費税を含む）は追加、解約によって受益権口数に変動があるため、簡便法により算出した結果です。

\* 各項目毎に円未満は四捨五入してあります。

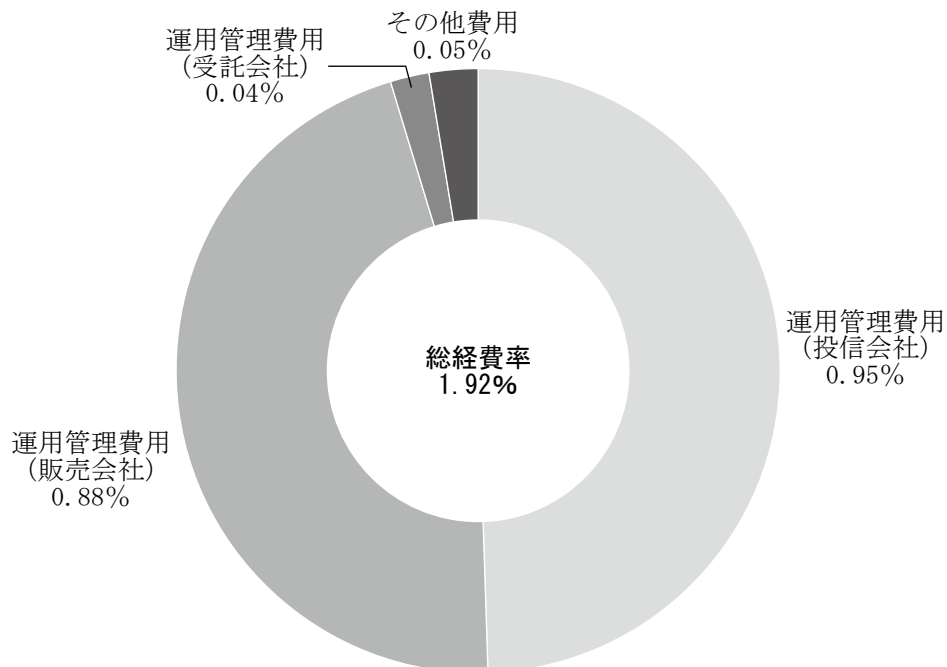
\* 売買委託手数料、有価証券取引税およびその他費用は、このファンドが組み入れているマザーファンドが支払った金額のうち、このファンドに対応するものを含みます。

\* 各比率は1万口当たりのそれぞれの費用金額を期中の平均基準価額で除して100を乗じたものです。

## (参考情報)

## ■ 総経費率

当期中の運用・管理にかかった費用の総額（原則として、募集手数料、売買委託手数料及び有価証券取引税を除く。）を期中の平均受益権口数に期中の平均基準価額（1口当たり）を乗じた数で除した総経費率（年率）は1.92%です。

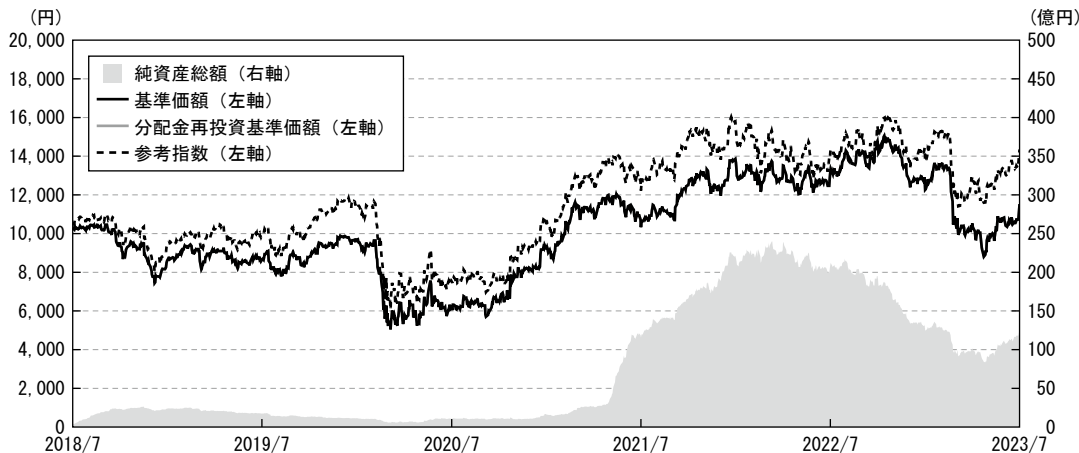


\*各費用は、原則として、募集手数料、売買委託手数料及び有価証券取引税を含みません。

\*各比率は、年率換算した値です。

\*上記の前提条件で算出したものです。このため、これらの値はあくまでも参考であり、実際に発生した費用の比率とは異なります。

## ■最近5年間の基準価額等の推移



※分配金再投資基準価額は、税引前の分配金を再投資（複利運用）したものととして、委託会社が算出したもので、ファンドの運用の実質的なパフォーマンスを示すものです。

※当ファンドの参考指数は、S & P 総合 1500銀行株指数（配当込み/円換算ベース/三菱UFJ銀行T T M）です。当参考指数は、ファンドの設定日の前日を10,000として、委託会社が算出したものです。

※分配金を再投資するかどうかについては、お客様がご利用のコースにより異なります。また、ファンドの購入価額により課税条件も異なります。従って、各個人のお客様の損益状況を示すものではありません。

決算日	2018年7月9日 (設定日)	2019年7月22日	2020年7月20日	2021年7月20日	2022年7月20日	2023年7月20日
基準価額 (円)	10,000	8,694	6,140	10,329	13,213	11,523
期間分配金合計 (税込み) (円)	—	0	0	0	0	0
分配金再投資基準価額騰落率 (%)	—	△13.1	△38.6	68.2	27.9	△12.8
参考指数騰落率 (%)	—	△1.1	△24.8	62.6	16.4	0.8
純資産総額 (億円)	0.7	17.5	10.7	115.6	209.8	126.3

※設定日の基準価額は、設定時の価額です。

※設定日の純資産総額は、設定元本を表示しています。

※当ファンドは特定のベンチマークとの連動またはそれを上回ることをめざして運用を行うものではありませんので、ベンチマークを設定していません。したがって、参考として参考指数の騰落率を表示しております。

※参考指数に関して

S & P 総合 1500銀行株指数とは、ニューヨーク証券取引所およびナスダック株式市場に上場する銀行株式の市場動向を示す指数です。

## ■投資環境

[米国銀行株式市況]

当作成期間の米国銀行株式市場は下落しました。2023年2月までは比較的堅調な推移となりましたが、2023年3月に地方銀行数行が経営破綻するなど、米国銀行業界全体に不安感が高まったことが、下落要因となりました。

[為替市況]

外国為替市場では、円は米ドルに対して小幅下落（円安）しました。期初に米ドルは138円台で始まった後、米長期金利の上昇などを受け、2022年10月に1米ドル150円台まで米ドル高円安が進行しました。その後、米国の長期金利の上昇が頭打ちになるのに伴い、1米ドル127円台まで米ドル安円高が進行しました。年明け以降は、米国が利上げを継続する一方で日本銀行は大幅金融緩和政策を継続したことから再度米ドル高円安が進行し、当期末には139円台となりました。

## ■当該投資信託のポートフォリオ

当ファンド

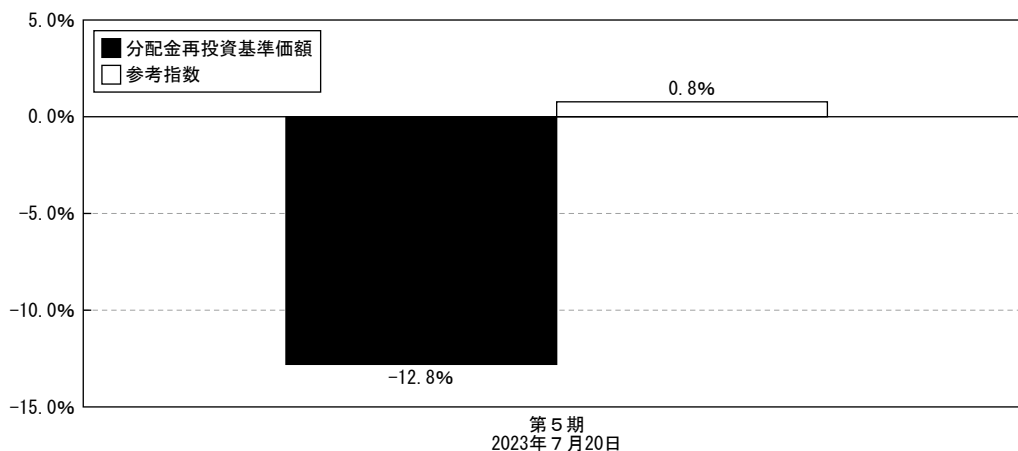
主要投資対象とする「マニユライフ・米国銀行株式マザーファンド」受益証券の組入比率を高位に維持しました。

マニユライフ・米国銀行株式マザーファンド

主に米国の金融商品取引所に上場（これに準ずるものを含みます。）されている銀行・金融機関株式の中から、長期的に持続的な成長が見込めると判断される株式に投資し、長期的な値上り益の獲得をめざして運用を行いました。

## ■当該投資信託のベンチマークとの差異

当ファンドは運用の目標となるベンチマークを設けておりません。以下のグラフは、当ファンドの基準価額と参考指数の騰落率の対比です。



※当ファンドの参考指数は、S & P 総合 1500銀行株指数（配当込み/円換算ベース/三菱UFJ銀行T T M）です。当参考指数は、ファンドの設定日の前営業日を10,000として、委託会社が算出したものです。

## ■収益分配金について

基準価額水準・市況動向等を勘案した結果、分配金のお支払いは見送りとさせていただきます。留保益の運用については、特に制限を設けず運用の基本方針に基づき運用を行います。

[分配原資の内訳]

(1万口当たり、税引前)

	第5期	
	自 2022年7月21日 至 2023年7月20日	
当期分配金 (円)		—
(対基準価額比率) (%)		—
当期の収益 (円)		—
当期の収益以外 (円)		—
翌期繰越分配対象額 (円)		1,523

(注1) 当期分配金の対基準価額比率は当期分配金（税込み）の期末基準価額（分配金込み）に対する比率であり、ファンドの収益率とは異なります。

(注2) 「当期の収益」は「経費控除後の配当等収益」および「経費控除後の有価証券売却等損益」から分配に充当した金額です。また、「当期の収益以外」は「収益調整金」および「分配準備積立金」から分配に充当した金額です。

(注3) 円未満は切り捨てており、当期の収益と当期の収益以外の合計が当期分配金（税込み）に合致しない場合があります。

## ■今後の運用方針

### 当ファンド

主要投資対象とする「マニユライフ・米国銀行株式マザーファンド」受益証券の組入比率を高位に保ち、信託財産の中長期的な成長をめざして運用を行う方針です。

### マニユライフ・米国銀行株式マザーファンド

今後、利上げペースの減速または利上げの停止や預金金利の上昇などが想定され、多くの銀行において利ざやの拡大ペースは緩やかになることが想定されています。ただし、2022年3月からの急速かつ連続した利上げに伴い、利上げ開始前と比較して利ざやは大幅に改善しており、米国銀行の収益下支えになると思われまます。急激な金利上昇による保有債券の評価損や保守的な対応としての貸倒引当金の繰り入れなどに伴い、積極的な買収に動きづらい環境にあります。従来から構造的にM&A（買収・合併）が起こりやすい環境にある中、金利環境が落ち着けば、M&Aの活発化が見込まれます。特に地方銀行においては、M&Aによる事業拡大・効率化の効果が高いと考えられます。足元のバリュエーションは割安な水準にあると見られることから、米国銀行株式には魅力的な投資機会が存在していると考えます。当ファンドでは、中長期的に持続的な成長が見込めると判断される米国の銀行・金融機関の株式に選別的に投資してまいります。

### お知らせ

#### ◆約款変更

該当事項はありません。

#### ◆運用体制の変更

該当事項はありません。

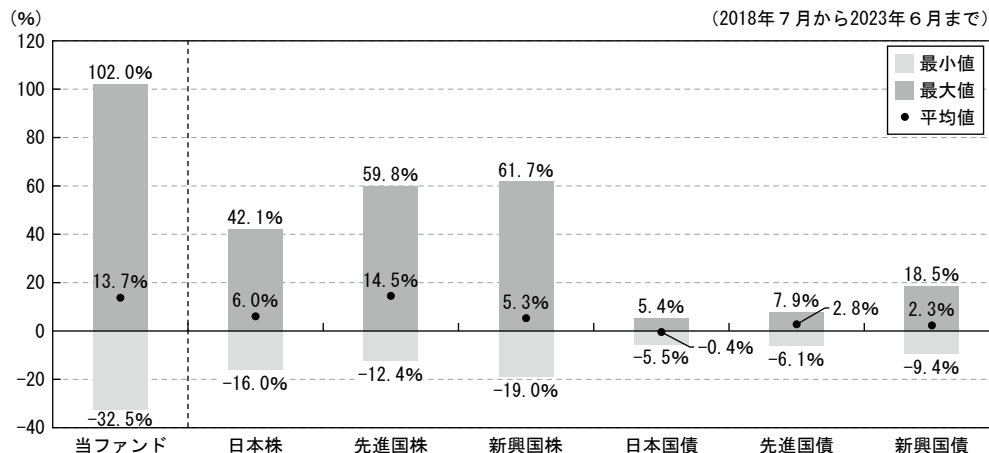


## 当該投資信託の概要

商 品 分 類	追加型投信／海外／株式	
信 託 期 間	2018年7月9日から2026年7月21日までです。	
運 用 方 針	マザーファンド受益証券への投資を通じて、主に米国の金融商品取引所に上場（これに準ずるものを含みます。）されている銀行・金融機関株式の中から、長期的に持続的な成長が見込めると判断される株式に投資し、長期的な値上り益の獲得をめざして運用を行います。	
主 な 投 資 対 象	ベ ビ ー フ ァ ン ド	主としてマニユライフ・米国銀行株式マザーファンド（以下「マザーファンド」といいます。）受益証券に投資します。なお、コマーシャル・ペーパーなどの短期金融商品等に直接投資する場合があります。
	マ ザ ー フ ァ ン ド	主に米国の金融商品取引所に上場されている米国の銀行・金融機関株式を投資対象とします。
マザーファンドの 運 用 方 法	主に米国の金融商品取引所に上場（これに準ずるものを含みます。）されている銀行・金融機関株式の中から、長期的に持続的な成長が見込めると判断される株式に投資し、長期的な値上り益の獲得をめざして運用を行います。	
主 な 投 資 制 限	ベ ビ ー フ ァ ン ド	①株式への実質投資割合には制限を設けません。 ②外貨建資産への実質投資割合には制限を設けません。 ③投資信託証券（マザーファンド受益証券を除きます。）への実質投資割合は、信託財産の純資産総額の5%以内とします。
	マ ザ ー フ ァ ン ド	①株式への投資割合には制限を設けません。 ②外貨建資産への投資割合には制限を設けません。 ③投資信託証券への投資割合は、信託財産の純資産総額の5%以内とします。
分 配 方 針	毎決算時（原則毎年7月20日。ただし、休業日の場合は翌営業日とします。第1期決算日は2019年7月22日。）に、原則として以下の方針に基づき分配を行います。 ①分配対象額の範囲は、経費控除後の繰越分を含めた配当等収益および売買益（評価益を含みます。）等の全額とします。 ②収益分配額は、委託会社が基準価額の水準・市況動向等を勘案して決定しますが、信託財産の成長に資することに配慮して分配を行わないことがあります。	

## （参考情報）

## 代表的な資産クラスとの騰落率の比較



※グラフは、当ファンドと代表的な資産クラスを定量的に比較できるように作成したものです。

※当ファンドの騰落率は、税引前の分配金を再投資したものとみなして計算した基準価額の年間騰落率が記載されており、実際の基準価額に基づいて計算した年間騰落率とは異なる場合があります。

※全ての資産クラスが当ファンドの投資対象とは限りません。

※上記は、2018年7月から2023年6月の5年間（当ファンドは2019年7月から2023年6月）の各月末における直近1年間の騰落率の平均・最大・最小を、当ファンドおよび他の代表的な資産クラスについて表示したものです。

※上記の騰落率は決算日に対応した数値とは異なります。

○各資産クラスの騰落率を計算するために使用した指数

日本株・・・東証株価指数（TOPIX）（配当込み）

先進国株・・・MSCIコクサイ・インデックス（配当込み、円換算ベース）

新興国株・・・MSCIエマージング・マーケット・インデックス（配当込み、円換算ベース）

日本国債・・・NOMURA-BPI国債

先進国債・・・FTSE世界国債インデックス（除く日本、円換算ベース）

新興国債・・・JPモルガンGBI-EMグローバル・ダイバーシファイド（円換算ベース）

（注）海外の指数は、各資産クラスに為替ヘッジなしによる投資を行うことを想定して、円換算しております。

※詳細は後掲の「指数に関して」をご参照ください。

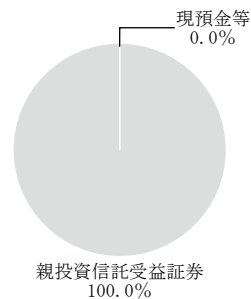
## 当該投資信託のデータ

### ■当該ファンドの組入資産の内容

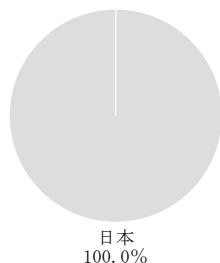
#### ○組入（上位）ファンド（1銘柄）

銘柄名	第5期末
	2023年7月20日
マニュアル・米国銀行株式マザーファンド	100.0%
現預金等	0.0%

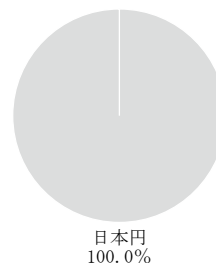
#### ○資産別配分



#### ○国別配分



#### ○通貨別配分



(注1) 組入比率は純資産総額に対する比率です。

(注2) 計理処理の仕組み上、「現預金等」の数値がマイナスになることがあります。

(注3) 数値を四捨五入しているため、合計値が100%にならないことがあります。

(注4) 全銘柄に関する詳細な情報等につきましては、運用報告書（全体版）に記載しています。

### ■純資産等

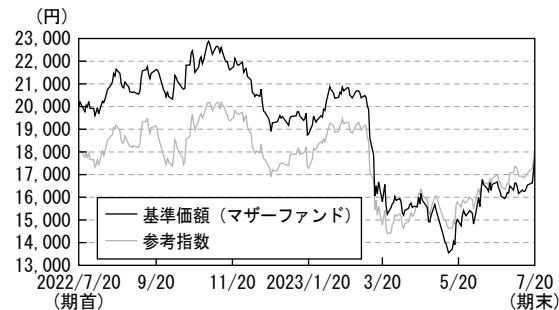
項目	第5期末
	2023年7月20日
純資産総額	12,631,734,013円
受益権総口数	10,961,753,675口
1万口当たり基準価額	11,523円

※当期中における追加設定元本額は3,659,306,272円、同解約元本額は8,576,620,247円です。

## ■組入上位ファンド（銘柄）の概要

◆マニュアル・米国銀行株式マザーファンド（2022年7月21日から2023年7月20日まで）

### ○基準価額等の推移



※当ファンドの参考指数は、S & P 総合 1500銀行株指数（配当込み/円換算ベース/三菱UFJ銀行T T M）です。当参考指数は、ファンドの設定日の前営業日を10,000として、委託会社が算出したものです。

### ○組入上位10銘柄

（組入銘柄数106銘柄）

	名称	業種	比率
1	M & T BANK CORP	地方銀行	3.3%
2	REGIONS FINANCIAL CORP	地方銀行	3.0%
3	HUNTINGTON BANCSHARES INC	地方銀行	2.9%
4	JPMORGAN CHASE & CO	都市銀行	2.7%
5	CITIZENS FINANCIAL GROUP	地方銀行	2.5%
6	PINNACLE FINANCIAL PARTNERS	地方銀行	2.5%
7	US BANCORP	都市銀行	2.5%
8	BANK OF AMERICA CORP	都市銀行	2.4%
9	WSFS FINANCIAL CORP	地方銀行	2.2%
10	FIFTH THIRD BANCORP	都市銀行	2.2%

※組入比率は純資産総額に対する比率です。

※業種は、G I C S（世界産業分類基準）に準じて分類していますが、一部当社の判断に基づいて分類することがあります。

※個別の銘柄の取引を推奨するものではありません。また、上記銘柄について将来の組入れを保証するものではありません。

※組入銘柄に関する詳細な情報につきましては、運用報告書（全体版）に記載しています。

## ○1万口当たりの費用明細

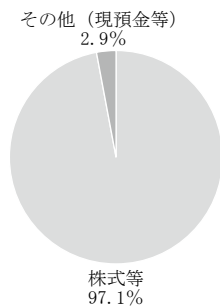
項目	当期 (2022年7月21日～2023年7月20日)		項目の概要
	金額	比率	
平均基準価額	19,004円	—	期中の平均基準価額（月末値の平均値）です。
(a) 売買委託手数料 (株式)	12円 (12)	0.062% (0.062)	(a) 売買委託手数料＝期中の売買委託手数料÷期中の平均受益権口数 売買委託手数料は、有価証券等の売買の際、売買仲介人に支払う手数料
(b) その他費用 (保管費用)	6 (5)	0.030 (0.027)	(b) その他費用＝期中のその他費用÷期中の平均受益権口数 その他費用 ・保管費用は、海外における保管銀行等に支払う有価証券等の保管及び資金の送金・資産の移転等に要する費用
(その他)	(1)	(0.003)	・その他は、信託財産に関する租税、信託事務の処理に要する諸費用等
合計	18	0.092	

\*期中の費用（消費税のかかるものは消費税を含む）は追加、解約によって受益権口数に変動があるため、簡便法により算出した結果です。

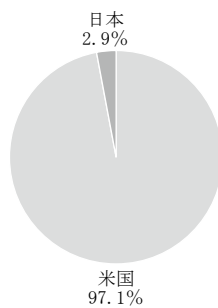
\*各項目毎に円未満は四捨五入してあります。

\*各比率は1万口当たりのそれぞれの費用金額を期中の平均基準価額で除して100を乗じたものです。

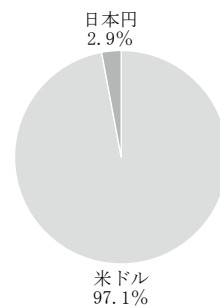
## ○資産別配分



## ○国別配分



## ○通貨別配分



※組入比率は純資産総額に対する比率です。

※国別配分の国・地域名は、組入れ銘柄の法人登録国を示しています。

※各数値を四捨五入しているため、合計値が100%にならないことがあります。

## 指数に関して

### ■「代表的な資産クラスとの騰落率の比較」に用いた指数について

#### 東証株価指数（TOPIX）

東証株価指数（TOPIX）は、株式会社JPX総研または株式会社JPX総研の関連会社（以下「JPX」という。）の知的財産であり、指数の算出、指数値の公表、利用など同指数に関するすべての権利・ノウハウ及び東証株価指数（TOPIX）の商標または標章に関するすべての権利はJPXが有しています。なお、本商品は、JPXにより提供、保証または販売されるものではなく、JPXは、ファンドの発行又は売買に起因するいかなる損害に対しても、責任を有しません。

#### MSCIコクサイ・インデックス

MSCIコクサイ・インデックスは、MSCI Inc. が開発した株式指数で、日本を除く世界の主要国で構成されています。同指数の著作権、知的所有権その他一切の権利は同社に帰属します。同社は、同指数の内容を変更・公表を停止する権利を有しています。指数の実績は過去のものであり、将来の運用成果等を保証するものではありません。

#### MSCIエマージング・マーケット・インデックス

MSCIエマージング・マーケット・インデックスは、MSCI Inc. が開発した株式指数で、世界の新興国で構成されています。同指数の著作権、知的所有権その他一切の権利は同社に帰属します。同社は、同指数の内容を変更・公表を停止する権利を有しています。指数の実績は過去のものであり、将来の運用成果等を保証するものではありません。

#### NOMURA-BPI国債

NOMURA-BPI国債は、野村フィデューシャリー・リサーチ&コンサルティング株式会社が公表している指数で、その知的財産権およびその他一切の権利は同社に帰属します。なお、同社は、対象インデックスの正確性、完全性、信頼性、有用性を保証するものではなく、対象インデックスに用いて行われる事業活動・サービスに一切責任を負いません。

#### FTSE世界国債インデックス（除く日本）

FTSE世界国債インデックス（除く日本）は、FTSE Fixed Income LLCにより運営されている債券インデックスです。同指数はFTSE Fixed Income LLCの知的財産であり、指数に関するすべての権利はFTSE Fixed Income LLCが有しています。

#### JPMorganGBI-EMグローバル・ダイバーシファイド

JPMorganGBI-EMグローバル・ダイバーシファイドは、JPMorgan・セキュリティーズ・エルエルシーが算出し公表している国債を対象にした指数です。同指数の著作権はJPMorgan・セキュリティーズ・エルエルシーに帰属します。