

当ファンドの仕組みは次の通りです。

商品分類	追加型投信／海外／債券／インデックス型	
信託期間	無期限（2002年2月8日設定）	
運用方針	外国債券インデックスマザーファンド受益証券を主要投資対象とし、ベンチマーク（FTSE世界国債インデックス（除く日本、円換算ベース））に連動する投資成果をめざして運用を行います。	
主要運用対象	ベビード ファンド	外国債券インデックスマザーファンド受益証券を主要投資対象とします。なお、公社債、短期金融商品に直接投資することもできます。
	マザー ファンド	FTSE世界国債インデックス（除く日本、円換算ベース）に採用されている国債を主要投資対象とします。
主な組入制限	ベビード ファンド	外貨建資産への実質投資割合に制限を設けません。
	マザー ファンド	外貨建資産への投資割合に制限を設けません。
分配方針	毎年1回決算（原則として8月10日。ただし、8月10日が休業日の場合は翌営業日とします。）を行い基準価額水準、市況動向等を勘案して分配を行う方針です。ただし、分配対象収益等が少額の場合には分配を行わないこともあります。	
	分配金額の決定にあたっては、信託財産の成長を優先し、原則として分配を抑制する方針とします。（基準価額水準や市況動向等により変更する場合があります。）	

※当ファンドは、課税上、株式投資信託として取り扱われます。  
 ※公募株式投資信託は税法上、「NISA（少額投資非課税制度）およびジュニアNISA（未成年者少額投資非課税制度）」の適用対象です。  
 詳しくは販売会社にお問い合わせください。

## 運用報告書（全体版）

# 三菱UFJ 外国債券オープン （確定拠出年金）

第22期（決算日：2023年8月10日）

### 受益者のみなさまへ

平素は格別のご愛顧を賜り厚く御礼申し上げます。  
 さて、お手持ちの「三菱UFJ 外国債券オープン（確定拠出年金）」は、去る8月10日に第22期の決算を行いました。ここに謹んで運用状況をご報告申し上げます。

今後とも引き続きお引き立て賜りますようお願い申し上げます。



## 三菱UFJ国際投信

東京都千代田区有楽町一丁目12番1号  
 ホームページ <https://www.am.mufg.jp/>

当運用報告書に関するお問い合わせ先

お客様専用  
フリーダイヤル **0120-151034**  
 （受付時間：営業日の9:00～17:00、  
 土・日・祝日・12月31日～1月3日を除く）

お客様の取引内容につきましては、お取扱いの販売会社にお尋ねください。

## 本資料の表記にあたって

- ・原則として、各表の数量、金額の単位未満は切捨て、比率は四捨五入で表記しておりますので、表中の個々の数字の合計が合計欄の値とは一致しないことがあります。ただし、単位未満の数値については小数を表記する場合があります。
- ・一印は組入れまたは売買がないことを示しています。

## ○最近5期の運用実績

決算期	基準価額 (分配落)	標準価額			FTSE世界国債インデックス (除く日本、円換算ベース)		債券組入比率	債券先物比率	純資産額	
		税込分配	み金	期騰落	中率	期騰落				中率
	円		円		%		%		百万円	
18期(2019年8月13日)	16,052		0		1.2	26,978.63	2.2	97.9	—	5,646
19期(2020年8月11日)	17,325		0		7.9	29,499.26	9.3	97.8	—	6,283
20期(2021年8月10日)	17,658		0		1.9	30,351.42	2.9	97.7	—	6,552
21期(2022年8月10日)	18,036		0		2.1	31,353.14	3.3	98.8	—	6,969
22期(2023年8月10日)	18,451		0		2.3	32,306.22	3.0	98.4	—	7,454

(注) FTSE世界国債インデックス（除く日本）は、FTSE Fixed Income LLCにより運営され、日本を除く世界主要国の国債の総合収益率を各市場の時価総額で加重平均した債券インデックスです。FTSE Fixed Income LLCは、本ファンドのスポンサーではなく、本ファンドの推奨、販売あるいは販売促進を行っておりません。このインデックスのデータは、情報提供のみを目的としており、FTSE Fixed Income LLCは、当該データの正確性および完全性を保証せず、またデータの誤謬、脱漏または遅延につき何ら責任を負いません。このインデックスに対する著作権等の知的財産その他一切の権利はFTSE Fixed Income LLCに帰属します。FTSE世界国債インデックス（除く日本、円換算ベース）とは、FTSE世界国債インデックス（除く日本）をもとに、委託会社が計算したものです。

(注) 外国の指数は、基準価額への反映に合わせて前営業日の値を使用しております。

(注) 当ファンドは親投資信託を組み入れますので、「債券組入比率」、「債券先物比率」は実質比率を記載しております。

(注) 「債券先物比率」は買建比率－売建比率。

## ○当期中の基準価額と市況等の推移

年 月 日	基 準 価 額		FTSE世界国債インデックス (除く日本、 円換算ベース)		債 組 入 比 率	債 先 物 比 率
	騰 落 率	騰 落 率	騰 落 率	騰 落 率		
(期 首) 2022年 8月10日	円	%		%	%	%
	18,036	—	31,353.14	—	98.8	—
8月末	17,794	△1.3	30,874.86	△1.5	98.7	—
9月末	17,625	△2.3	30,556.87	△2.5	98.3	—
10月末	18,139	0.6	31,562.06	0.7	98.2	—
11月末	17,575	△2.6	30,644.68	△2.3	98.8	—
12月末	16,706	△7.4	29,116.75	△7.1	98.2	—
2023年 1月末	16,887	△6.4	29,495.69	△5.9	98.5	—
2月末	17,082	△5.3	29,811.47	△4.9	98.6	—
3月末	17,285	△4.2	30,194.07	△3.7	98.1	—
4月末	17,401	△3.5	30,391.11	△3.1	98.4	—
5月末	17,845	△1.1	31,203.44	△0.5	98.3	—
6月末	18,555	2.9	32,484.92	3.6	98.5	—
7月末	18,149	0.6	31,766.99	1.3	98.5	—
(期 末) 2023年 8月10日						
	18,451	2.3	32,306.22	3.0	98.4	—

(注) 騰落率は期首比。

(注) 当ファンドは親投資信託を組み入れますので、「債券組入比率」、「債券先物比率」は実質比率を記載しております。

(注) 「債券先物比率」は買建比率－売建比率。

# 運用経過

第22期：2022年8月11日～2023年8月10日

## ▶ 当期中の基準価額等の推移について

### 基準価額等の推移



第22期首	18,036円
第22期末	18,451円
既払分配金	0円
騰落率	2.3%

※分配金再投資基準価額は、分配金が支払われた場合、収益分配金（税込み）を分配時に再投資したものとみなして計算したもので、ファンドの運用の実質的なパフォーマンスを示すものです。

※実際のファンドにおいては、分配金を再投資するかどうかについては、受益者のみなさまがご利用のコースにより異なります。また、ファンドの購入価額により課税条件も異なります。従って、各個人の受益者のみなさまの損益の状況を示すものではない点にご留意ください。

### 基準価額の動き

基準価額は期間の初めに比べ2.3%の上昇となりました。

### ベンチマークとの差異

ファンドの騰落率は、ベンチマークの騰落率（3.0%）を0.7%下回りました。

## 基準価額の主な変動要因

### 上昇要因

ベンチマークに連動する投資成果をめざして運用を行った結果、基準価額はベンチマークとほぼ同様の動きとなりました。

第22期：2022年8月11日～2023年8月10日

## 投資環境について

### ▶ 債券市況

**先進国の債券市況は下落しました。**

先進国の債券市況は、欧米中銀による利上げペースの減速期待等を背景とした金利低下により上昇する局面もありましたが、金融政策引き締め等を背景とした金利上昇により、期間の初めとの比較では下落しました。

### ▶ 為替市況

**米ドル、ユーロは対円で上昇しました。**

期間の初めに比べて米ドル、ユーロは対円で上昇しました。

## 当該投資信託のポートフォリオについて

### ▶ 三菱UFJ 外国債券オープン（確定拠出年金）

資産のほぼ全額をマザーファンドに投資したことにより、基準価額はマザーファンドとほぼ同様の推移となりました。

### ▶ 外国債券インデックスマザーファンド

日本を除く世界各国の公社債を主要投資対象とし、ベンチマークであるFTSE世界国債インデックス（除く日本、円換算ベース）に連動する投資成果をめざして運用を行いました。

ベンチマークの動きに連動するべく、組入比率は高位に保ち、地域別配分や年限構成比がほぼ同様になるようにポートフォリオを構築しました。

## 当該投資信託のベンチマークとの差異について

- ▶ **三菱UFJ 外国債券オープン（確定拠出年金）**  
ベンチマークとの乖離は $\Delta 0.7\%$ 程度となりました。

### マザーファンド保有以外の要因

ファンドの管理コスト等による影響は $\Delta 0.7\%$ 程度でした。

### マザーファンド保有による要因

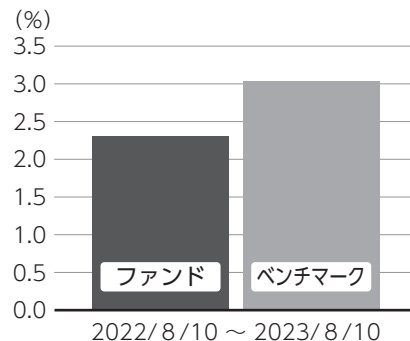
マザーファンド保有による影響は $\Delta 0.0\%$ 程度でした。

ベンチマークとの差異の主な要因は以下の通りです。

**主なプラス要因：**ポートフォリオ要因によるものです。

**主なマイナス要因：**取引要因によるものです。

### 基準価額（ベビーファンド）とベンチマークの対比（騰落率）



## 分配金について

収益分配金につきましては、基準価額水準、市況動向、分配対象額の水準等を勘案し、次表の通りとさせていただきます。収益分配に充てなかった利益（留保益）につきましては、信託財産中に留保し、運用の基本方針に基づいて運用します。

### 分配原資の内訳

（単位：円、1万口当たり、税込み）

項目	第22期 2022年8月11日～2023年8月10日
当期分配金（対基準価額比率）	-（-%）
当期の収益	-
当期の収益以外	-
翌期繰越分配対象額	10,280

（注）対基準価額比率は当期分配金（税込み）の期末基準価額（分配金込み）に対する比率であり、ファンドの収益率とは異なります。

（注）当期の収益、当期の収益以外は小数点以下切捨てで算出しているため合計が当期分配金と一致しない場合があります。

## 今後の運用方針（作成対象期間末での見解です。）

### ▶ 三菱UFJ 外国債券オープン（確定拠出年金）

マザーファンドの組入比率を高位に維持する方針です。

### ▶ 外国債券インデックスマザーファンド

ベンチマークの動きに連動する投資成果をめざして運用を行います。



2022年8月11日～2023年8月10日

## 1万口当たりの費用明細

項目	当期		項目の概要
	金額 (円)	比率 (%)	
(a) 信託報酬	118	0.672	(a) 信託報酬 = 期中の平均基準価額 × 信託報酬率 × (期中の日数 ÷ 年間日数)
（投信会社）	(55)	(0.310)	ファンドの運用・調査、受託会社への運用指図、基準価額の算出、目論見書等の作成等の対価
（販売会社）	(55)	(0.310)	交付運用報告書等各種書類の送付、顧客口座の管理、購入後の情報提供等の対価
（受託会社）	(9)	(0.052)	ファンドの財産の保管および管理、委託会社からの運用指図の実行等の対価
(b) その他費用	2	0.010	(b) その他費用 = 期中のその他費用 ÷ 期中の平均受益権口数
（保管費用）	(2)	(0.010)	有価証券等を海外で保管する場合、海外の保管機関に支払われる費用
（その他）	(0)	(0.000)	信託事務の処理等に要するその他諸費用
合計	120	0.682	

期中の平均基準価額は、17,577円です。

(注) 期中の費用（消費税等のかかるものは消費税等を含む）は、追加・解約により受益権口数に変動があるため、簡便法により算出した結果です。

(注) 各金額は項目ごとに円未満は四捨五入してあります。

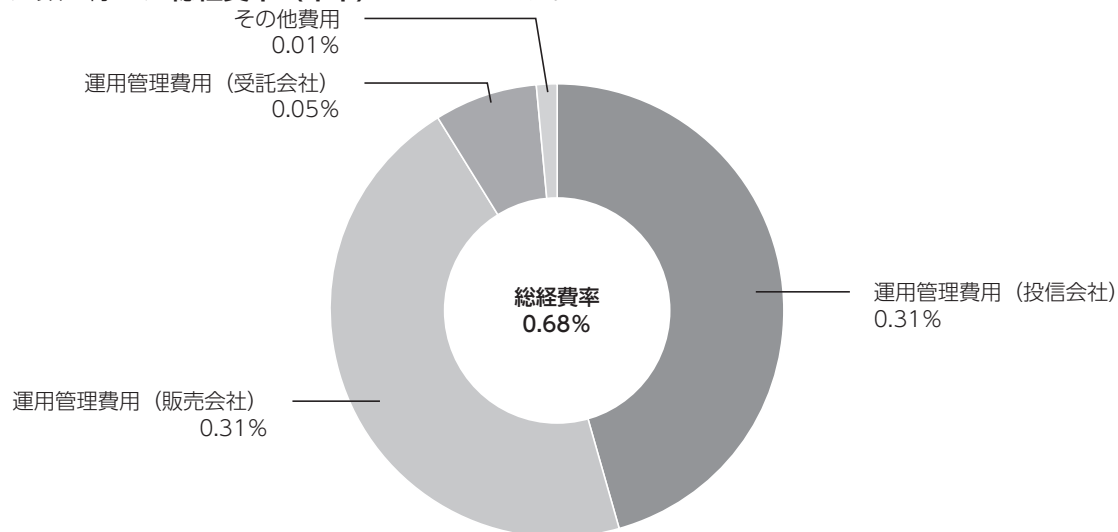
(注) その他費用は、このファンドが組み入れている親投資信託が支払った金額のうち、当ファンドに対応するものです。

(注) 各比率は1万口当たりのそれぞれの費用金額（円未満の端数を含む）を期中の平均基準価額で除して100を乗じたもので、項目ごとに小数第3位未満は四捨五入してあります。

## （参考情報）

### ■ 総経費率

当期中の運用・管理にかかった費用の総額（原則として、募集手数料、売買委託手数料及び有価証券取引税を除く。）を期中の平均受益権口数に期中の平均基準価額（1口当たり）を乗じた数で除した**総経費率（年率）は0.68%**です。



(注) 費用は、1万口当たりの費用明細において用いた簡便法により算出したものです。

(注) 各費用は、原則として、募集手数料、売買委託手数料及び有価証券取引税を含みません。

(注) 各比率は、年率換算した値です。

(注) 前記の前提条件で算出したものです。このため、これらの値はあくまでも参考であり、実際に発生した費用の比率とは異なります。

## ○売買及び取引の状況

(2022年8月11日～2023年8月10日)

## 親投資信託受益証券の設定、解約状況

銘柄	設 定		解 約	
	口 数	金 額	口 数	金 額
外国債券インデックスマザーファンド	千口 270,257	千円 630,191	千口 157,797	千円 369,567

## ○利害関係人との取引状況等

(2022年8月11日～2023年8月10日)

## 利害関係人との取引状況

<三菱UFJ 外国債券オープン（確定拠出年金）>  
該当事項はございません。

## &lt;外国債券インデックスマザーファンド&gt;

区 分	買付額等 A	うち利害関係人 との取引状況B		売付額等 C	うち利害関係人 との取引状況D	
			$\frac{B}{A}$			$\frac{D}{C}$
為替先物取引	百万円 26,337	百万円 24,227	% 92.0	百万円 24,959	百万円 12,069	% 48.4
為替直物取引	197,243	137,567	69.7	71,121	52,346	73.6

平均保有割合 1.7%

※平均保有割合とは、親投資信託の残存口数の合計に対する当該ベビーファンドの親投資信託所有口数の割合。

利害関係人とは、投資信託及び投資法人に関する法律第11条第1項に規定される利害関係人であり、当ファンドに係る利害関係人とは三菱UFJ銀行、三菱UFJ信託銀行、モルガン・スタンレーMUFJ証券です。

## ○組入資産の明細

(2023年8月10日現在)

## 親投資信託残高

銘柄	期首(前期末)	当 期 末	
	口 数	口 数	評 価 額
外国債券インデックスマザーファンド	千口 2,917,643	千口 3,030,103	千円 7,453,146

## ○投資信託財産の構成

(2023年8月10日現在)

項 目	当 期 末	
	評 価 額	比 率
外国債券インデックスマザーファンド	千円 7,453,146	% 99.7
コール・ローン等、その他	23,624	0.3
投資信託財産総額	7,476,770	100.0

(注) 外国債券インデックスマザーファンドにおいて、期末における外貨建純資産（468,445,709千円）の投資信託財産総額（470,634,476千円）に対する比率は99.5%です。

(注) 外貨建資産は、期末の時価をわが国の対顧客電信売買相場の仲値により邦貨換算したものです。なお、期末における邦貨換算レートは以下の通りです。

1 アメリカドル=143.96円	1 カナダドル=107.29円	1 メキシコペソ=8.4386円	1 ユーロ=157.97円
1 イギリスポンド=183.06円	1 スウェーデンクローネ=13.50円	1 ノルウェークローネ=14.12円	1 デンマーククローネ=21.20円
1 ポーランドズロチ=35.3648円	1 オーストラリアドル=94.08円	1 ニュージーランドドル=87.24円	1 シンガポールドル=106.95円
1 マレーシアリングギット=31.4577円	1 中国元=19.9583円	1 イスラエルシェケル=38.8407円	

## ○資産、負債、元本及び基準価額の状況（2023年8月10日現在）

項 目	当 期 末
	円
(A) 資産	7,476,770,927
コール・ローン等	22,317,074
外国債券インデックスマザーファンド(評価額)	7,453,146,361
未収入金	1,307,492
(B) 負債	22,427,384
未払解約金	4,211,743
未払信託報酬	18,215,586
未払利息	55
(C) 純資産総額(A-B)	7,454,343,543
元本	4,040,053,254
次期繰越損益金	3,414,290,289
(D) 受益権総口数	4,040,053,254口
1万口当たり基準価額(C/D)	18,451円

## &lt;注記事項&gt;

- ①期首元本額 3,864,292,049円  
 期中追加設定元本額 695,282,095円  
 期中一部解約元本額 519,520,890円  
 また、1口当たり純資産額は、期末1.8451円です。

## ②分配金の計算過程

項 目	2022年8月11日～ 2023年8月10日
費用控除後の配当等収益額	126,467,844円
費用控除後・繰越欠損金補填後の有価証券売買等損益額	747,047円
収益調整金額	3,111,823,331円
分配準備積立金額	914,240,322円
当ファンドの分配対象収益額	4,153,278,544円
1万口当たり収益分配対象額	10,280円
1万口当たり分配金額	—円
収益分配金金額	—円

\*三菱UFJ国際投信では本資料のほか、当ファンドに関する情報等の開示を行っている場合があります。詳しくは、取り扱い販売会社にお問い合わせいただくか、当社ホームページ (<https://www.am.mufg.jp/>) をご覧ください。

## 【お知らせ】

- ①信託報酬率の引き下げを行うため、信託約款に所要の変更を行いました。  
 (2023年5月10日)  
 ②三菱UFJ国際投信株式会社は、2023年10月1日より商号を三菱UFJアセットマネジメント株式会社に変更します。

## ○損益の状況（2022年8月11日～2023年8月10日）

項 目	当 期
	円
(A) 配当等収益	△ 8,918
受取利息	136
支払利息	△ 9,054
(B) 有価証券売買損益	242,976,869
売買益	260,446,312
売買損	△ 17,469,443
(C) 信託報酬等	△ 46,753,569
(D) 当期損益金(A+B+C)	196,214,382
(E) 前期繰越損益金	845,240,831
(F) 追加信託差損益金	2,372,835,076
(配当等相当額)	( 3,111,143,005)
(売買損益相当額)	(△ 738,307,929)
(G) 計(D+E+F)	3,414,290,289
(H) 収益分配金	0
次期繰越損益金(G+H)	3,414,290,289
追加信託差損益金	2,372,835,076
(配当等相当額)	( 3,111,823,331)
(売買損益相当額)	(△ 738,988,255)
分配準備積立金	1,041,455,213

- (注) (B)有価証券売買損益は期末の評価換えによるものを含みます。  
 (注) (C)信託報酬等には信託報酬に対する消費税等相当額を含めて表示しています。  
 (注) (F)追加信託差損益金とあるのは、信託の追加設定の際、追加設定をした価額から元本を差し引いた差額分をいいます。

## 外国債券インデックスマザーファンド

### 《第22期》決算日2023年5月12日

[計算期間：2022年5月13日～2023年5月12日]

「外国債券インデックスマザーファンド」は、5月12日に第22期の決算を行いました。  
以下、法令・諸規則に基づき、当マザーファンドの第22期の運用状況をご報告申し上げます。

運 用 方 針	FTSE世界国債インデックス（除く日本、円換算ベース）と連動する投資成果をめざして運用を行います。投資成果をFTSE世界国債インデックス（除く日本、円換算ベース）の動きにできるだけ連動させるため、公社債の実質投資比率（組入現物公社債の時価総額に債券先物取引等の買建額を加算し、または債券先物取引等の売建額を控除した額の信託財産の純資産総額に対する割合をいいます。）は原則として高位を維持します。銘柄選択は、運用モデルを活用して行います。組入外貨建資産については、原則として為替ヘッジは行いません。なお、対象インデックスとの連動を維持するため、外国為替予約取引を行うことがあります。
主 要 運 用 対 象	FTSE世界国債インデックス（除く日本、円換算ベース）に採用されている国債を主要投資対象とします。
主 な 組 入 制 限	外貨建資産への投資割合に制限を設けません。

### ○最近5期の運用実績

決 算 期	基 準 価 額		FTSE世界国債インデックス (除く日本、円換算ベース)		債 券 組 入 比 率	債 券 先 物 比 率	純 資 産 総 額
	期 騰 落	中 率	期 騰 落	中 率			
	円	%		%	%	%	百万円
18期(2019年5月13日)	20,412	1.2	113,996.81	1.3	98.7	—	137,361
19期(2020年5月12日)	21,324	4.5	119,287.72	4.6	98.6	—	149,310
20期(2021年5月12日)	22,636	6.2	126,522.01	6.1	97.7	—	197,147
21期(2022年5月12日)	23,133	2.2	129,384.40	2.3	98.8	—	302,225
22期(2023年5月12日)	23,421	1.2	130,897.72	1.2	98.5	—	438,949

(注) FTSE世界国債インデックス（除く日本）は、FTSE Fixed Income LLCにより運営され、日本を除く世界主要国の国債の総合収益率を各市場の時価総額で加重平均した債券インデックスです。FTSE Fixed Income LLCは、本ファンドのスポンサーではなく、本ファンドの推奨、販売あるいは販売促進を行っておりません。このインデックスのデータは、情報提供のみを目的としており、FTSE Fixed Income LLCは、当該データの正確性および完全性を保証せず、またデータの誤謬、脱漏または遅延につき何ら責任を負いません。このインデックスに対する著作権等の知的財産その他一切の権利はFTSE Fixed Income LLCに帰属します。FTSE世界国債インデックス（除く日本、円換算ベース）とは、FTSE世界国債インデックス（除く日本）をもとに、委託会社が計算したものです。

(注) 外国の指数は、基準価額への反映に合わせて前営業日の値を使用しております。

(注) 「債券先物比率」は買建比率－売建比率。

## ○当期中の基準価額と市況等の推移

年 月 日	基 準 価 額		FTSE世界国債インデックス (除く日本、 円換算ベース)		債 組 入 比 率	債 先 物 比 率
	騰 落 率	騰 落 率	騰 落 率	騰 落 率		
(期 首) 2022年 5 月12日	円	%		%	%	%
	23,133	—	129,384.40	—	98.8	—
5 月末	23,145	0.1	129,451.47	0.1	98.3	—
6 月末	23,694	2.4	132,579.22	2.5	98.2	—
7 月末	23,857	3.1	133,117.57	2.9	99.0	—
8 月末	23,571	1.9	131,430.25	1.6	98.7	—
9 月末	23,363	1.0	130,076.63	0.5	98.3	—
10 月末	24,062	4.0	134,355.57	3.8	98.3	—
11 月末	23,329	0.8	130,450.40	0.8	98.9	—
12 月末	22,191	△4.1	123,946.23	△4.2	98.2	—
2023年 1 月末	22,448	△3.0	125,559.33	△3.0	98.5	—
2 月末	22,721	△1.8	126,903.56	△1.9	98.6	—
3 月末	23,007	△0.5	128,532.24	△0.7	98.1	—
4 月末	23,176	0.2	129,370.99	△0.0	98.4	—
(期 末) 2023年 5 月12日	23,421	1.2	130,897.72	1.2	98.5	—

(注) 騰落率は期首比。

(注) 「債券先物比率」は買建比率－売建比率。

## ○運用経過

### ●当期中の基準価額等の推移について

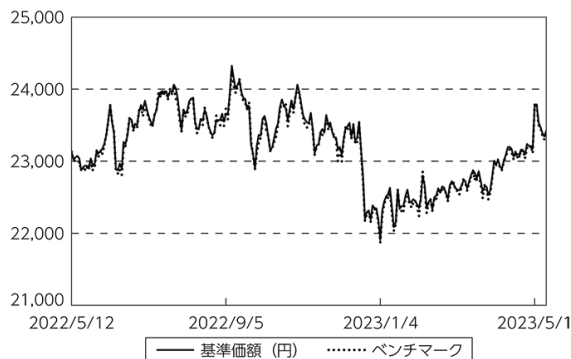
#### ◎基準価額の動き

基準価額は期間の初めに比べ1.2%の上昇となりました。

#### ◎ベンチマークとの差異

ファンドの騰落率は、ベンチマークの騰落率(1.2%)と同程度となりました。

## 基準価額等の推移



(注) ベンチマークは期首の値をファンド基準価額と同一になるよう指数化しています。

● 基準価額の主な変動要因

(上昇要因)

ベンチマークに連動する投資成果をめざして運用を行った結果、基準価額はベンチマークとほぼ同様の動きとなりました。

● 投資環境について

◎ 債券市況

先進国の債券市況は下落しました。

- ・ 先進国の債券市況は、欧米中銀による利上げペースの減速期待等を背景とした金利低下により上昇する局面もありましたが、金融政策引き締め等を背景とした金利上昇により、期間の初めとの比較では下落しました。

◎ 為替市況

- ・ 期間の初めに比べて米ドル、ユーロは対円で上昇しました。

● 当該投資信託のポートフォリオについて

- ・ 日本を除く世界各国の公社債を主要投資対象とし、ベンチマークであるFTSE世界国債インデックス（除く日本、円換算ベース）に連動する投資成果をめざして運用を行いました。
- ・ ベンチマークの動きに連動するべく、組入比率は高位に保ち、地域別配分や年限構成比がほぼ同様になるようにポートフォリオを構築しました。

● 当該投資信託のベンチマークとの差異について

ベンチマークは1.2%の上昇になったため、乖離は0.0%程度となりました。

ベンチマークとの差異の主な要因は以下の通りです。

(主なプラス要因)

- ・ 評価時価差異要因<sup>※</sup>によるものです。

<sup>※</sup>ファンドの基準価額とベンチマークで算出に用いる債券時価や為替レートが異なるため生じる要因です。

(主なマイナス要因)

- ・ 取引要因によるものです。

○ 今後の運用方針

- ・ ベンチマークの動きに連動する投資成果をめざして運用を行います。



## ○ 1 万口当たりの費用明細

(2022年5月13日～2023年5月12日)

項 目	当 期		項 目 の 概 要
	金 額	比 率	
(a) そ の 他 費 用	円 3	% 0.011	(a)その他費用＝期中のその他費用÷期中の平均受益権口数
（ 保 管 費 用 ）	(3)	(0.011)	有価証券等を海外で保管する場合、海外の保管機関に支払われる費用
（ そ の 他 ）	(0)	(0.000)	信託事務の処理等に要するその他諸費用
合 計	3	0.011	
期中の平均基準価額は、23,203円です。			

(注) 各金額は項目ごとに円未満は四捨五入してあります。

(注) 各比率は1万口当たりのそれぞれの費用金額（円未満の端数を含む）を期中の平均基準価額で除して100を乗じたもので、項目ごとに小数第3位未満は四捨五入してあります。

## ○売買及び取引の状況

(2022年5月13日～2023年5月12日)

## 公社債

			買 付 額	売 付 額
外                          国	アメリカ	国債証券	千アメリカドル 923,541	千アメリカドル 472,668
	カナダ	国債証券	千カナダドル 44,421	千カナダドル 17,942
	メキシコ	国債証券	千メキシコペソ 208,742	千メキシコペソ 47,184
	ユーロ		千ユーロ	千ユーロ
	ドイツ	国債証券	115,071	48,628
	イタリア	国債証券	117,361	59,767
	フランス	国債証券	144,196	62,765
	オランダ	国債証券	19,977	7,812
	スペイン	国債証券	95,846	75,855
	ベルギー	国債証券	21,211	5,219
	オーストリア	国債証券	21,856	9,841
	フィンランド	国債証券	8,073	3,864
	アイルランド	国債証券	6,614	2,030
	イギリス	国債証券	千イギリスポンド 69,855	千イギリスポンド 24,084
	スウェーデン	国債証券	千スウェーデンクローネ 18,599	千スウェーデンクローネ 11,821
	ノルウェー	国債証券	千ノルウェークローネ 12,710	千ノルウェークローネ 14,223
	デンマーク	国債証券	千デンマーククローネ 15,498	千デンマーククローネ 5,317
	ポーランド	国債証券	千ポーランドズロチ 26,162	千ポーランドズロチ 11,810
	オーストラリア	国債証券	千オーストラリアドル 30,751	千オーストラリアドル 6,890
	ニュージーランド	国債証券	千ニュージーランドドル 11,716	千ニュージーランドドル -
	シンガポール	国債証券	千シンガポールドル 6,462	千シンガポールドル 1,573
	マレーシア	国債証券	千マレーシアリンギット 37,423	千マレーシアリンギット 10,292
	中国	国債証券	千中国元 1,021,684	千中国元 135,355
イスラエル	国債証券	千イスラエルシェケル 11,086	千イスラエルシェケル 8,387	

(注) 金額は受渡代金。(経過利子は含まれておりません。)

## ○利害関係人との取引状況等

(2022年5月13日～2023年5月12日)

## 利害関係人との取引状況

区 分	買付額等			売付額等		
	A	うち利害関係人との取引状況B	$\frac{B}{A}$	C	うち利害関係人との取引状況D	$\frac{D}{C}$
	百万円	百万円	%	百万円	百万円	%
為替先物取引	17,950	15,865	88.4	17,505	8,441	48.2
為替直物取引	196,034	146,825	74.9	65,531	51,698	78.9

利害関係人とは、投資信託及び投資法人に関する法律第11条第1項に規定される利害関係人であり、当ファンドに係る利害関係人とは三菱UFJ銀行、三菱UFJ信託銀行、モルガン・スタンレーMUFJ証券です。

○組入資産の明細

(2023年5月12日現在)

外国公社債

(A)外国(外貨建)公社債 種類別開示

区 分	当 期 末							
	額面金額	評 価 額		組入比率	うちBB格以下 組入比率	残存期間別組入比率		
		外貨建金額	邦貨換算金額			5年以上	2年以上	2年未満
アメリカ	千アメリカドル 1,725,740	千アメリカドル 1,585,778	千円 213,493,402	% 48.6	% —	% 21.7	% 18.4	% 8.6
カナダ	千カナダドル 93,270	千カナダドル 87,764	8,758,059	2.0	—	1.1	0.5	0.4
メキシコ	千メキシコペソ 545,340	千メキシコペソ 511,318	3,918,232	0.9	—	0.5	0.2	0.2
ユーロ	千ユーロ	千ユーロ						
ドイツ	203,800	191,453	28,136,045	6.4	—	3.6	2.0	0.8
イタリア	242,400	225,270	33,105,693	7.5	—	4.1	2.4	1.0
フランス	274,010	251,800	37,004,556	8.4	—	5.1	2.5	0.7
オランダ	50,860	46,364	6,813,719	1.6	—	1.0	0.5	0.1
スペイン	158,430	147,621	21,694,488	4.9	—	2.9	1.4	0.7
ベルギー	60,410	55,255	8,120,366	1.8	—	1.2	0.5	0.1
オーストリア	40,920	36,636	5,384,081	1.2	—	0.7	0.4	0.1
フィンランド	17,290	14,893	2,188,808	0.5	—	0.3	0.1	0.0
アイルランド	20,230	17,963	2,639,842	0.6	—	0.5	0.1	0.1
イギリス	千イギリスポンド 146,500	千イギリスポンド 123,149	20,750,700	4.7	—	3.5	1.0	0.2
スウェーデン	千スウェーデンクローネ 67,170	千スウェーデンクローネ 64,325	838,161	0.2	—	0.1	0.1	—
ノルウェー	千ノルウェークローネ 56,330	千ノルウェークローネ 52,631	664,205	0.2	—	0.1	0.0	0.0
デンマーク	千デンマーククローネ 72,140	千デンマーククローネ 66,811	1,318,191	0.3	—	0.2	0.1	0.0
ポーランド	千ポーランドズロチ 69,250	千ポーランドズロチ 60,864	1,970,642	0.4	—	0.2	0.2	0.1
オーストラリア	千オーストラリアドル 80,430	千オーストラリアドル 74,871	6,755,640	1.5	—	1.1	0.4	0.1
ニュージーランド	千ニュージーランドドル 13,330	千ニュージーランドドル 11,834	1,003,059	0.2	—	0.2	0.0	0.0
シンガポール	千シンガポールドル 18,890	千シンガポールドル 18,858	1,906,986	0.4	—	0.2	0.2	0.0
マレーシア	千マレーシアリンギット 78,500	千マレーシアリンギット 80,507	2,420,296	0.6	—	0.3	0.1	0.1
中国	千中国元 1,120,000	千中国元 1,144,058	22,153,430	5.0	—	2.4	1.8	0.8
イスラエル	千イスラエルシェケル 31,870	千イスラエルシェケル 30,468	1,125,216	0.3	—	0.2	0.0	0.1
合 計	—	—	432,163,832	98.5	—	51.2	32.9	14.4

(注) 邦貨換算金額は、期末の時価をわが国の対顧客電信売買相場の仲値により邦貨換算したものです。

(注) 組入比率は、純資産総額に対する評価額の割合。

(注) 評価については金融商品取引業者、価格情報会社等よりデータを入手しています。

(B) 外国(外貨建)公社債 銘柄別開示

銘柄	銘柄	当 期 末				償還年月日	
		利 率	額面金額	評 価 額			
				外貨建金額	邦貨換算金額		
		%	千アメリカドル	千アメリカドル	千円		
アメリカ	国債証券	0.25 T-NOTE 240615	0.25	7,100	6,774	912,093	2024/6/15
		0.25 T-NOTE 250531	0.25	5,000	4,644	625,319	2025/5/31
		0.25 T-NOTE 250630	0.25	6,650	6,172	831,027	2025/6/30
		0.25 T-NOTE 250731	0.25	5,800	5,365	722,305	2025/7/31
		0.25 T-NOTE 250831	0.25	4,200	3,876	521,922	2025/8/31
		0.25 T-NOTE 250930	0.25	7,600	7,009	943,711	2025/9/30
		0.25 T-NOTE 251031	0.25	10,300	9,465	1,274,372	2025/10/31
		0.375 T-NOTE 240715	0.375	6,200	5,910	795,725	2024/7/15
		0.375 T-NOTE 240815	0.375	7,200	6,845	921,645	2024/8/15
		0.375 T-NOTE 240915	0.375	12,000	11,387	1,533,046	2024/9/15
		0.375 T-NOTE 250430	0.375	4,670	4,359	586,909	2025/4/30
		0.375 T-NOTE 251130	0.375	10,150	9,339	1,257,335	2025/11/30
		0.375 T-NOTE 251231	0.375	8,500	7,816	1,052,381	2025/12/31
		0.375 T-NOTE 260131	0.375	7,700	7,054	949,730	2026/1/31
		0.375 T-NOTE 270731	0.375	7,150	6,298	848,013	2027/7/31
		0.375 T-NOTE 270930	0.375	7,300	6,401	861,849	2027/9/30
		0.5 T-NOTE 250331	0.5	6,500	6,097	820,931	2025/3/31
		0.5 T-NOTE 260228	0.5	7,900	7,249	975,935	2026/2/28
		0.5 T-NOTE 270430	0.5	5,280	4,707	633,777	2027/4/30
		0.5 T-NOTE 270531	0.5	4,280	3,807	512,596	2027/5/31
		0.5 T-NOTE 270630	0.5	4,700	4,172	561,711	2027/6/30
		0.5 T-NOTE 270831	0.5	4,950	4,375	589,012	2027/8/31
		0.5 T-NOTE 271031	0.5	7,900	6,951	935,926	2027/10/31
		0.625 T-NOTE 241015	0.625	7,400	7,029	946,371	2024/10/15
		0.625 T-NOTE 260731	0.625	7,930	7,233	973,886	2026/7/31
		0.625 T-NOTE 270331	0.625	1,800	1,617	217,698	2027/3/31
		0.625 T-NOTE 271130	0.625	7,550	6,672	898,253	2027/11/30
		0.625 T-NOTE 271231	0.625	7,630	6,729	905,925	2027/12/31
		0.625 T-NOTE 300515	0.625	12,090	10,048	1,352,815	2030/5/15
		0.625 T-NOTE 300815	0.625	15,160	12,532	1,687,245	2030/8/15
		0.75 T-NOTE 241115	0.75	6,700	6,362	856,638	2024/11/15
		0.75 T-NOTE 260331	0.75	8,100	7,483	1,007,565	2026/3/31
		0.75 T-NOTE 260430	0.75	7,000	6,446	867,955	2026/4/30
		0.75 T-NOTE 260531	0.75	8,200	7,536	1,014,613	2026/5/31
		0.75 T-NOTE 260831	0.75	7,600	6,945	935,097	2026/8/31
		0.75 T-NOTE 280131	0.75	8,850	7,838	1,055,247	2028/1/31
		0.875 T-NOTE 260630	0.875	8,300	7,652	1,030,217	2026/6/30
		0.875 T-NOTE 260930	0.875	10,000	9,167	1,234,283	2026/9/30
		0.875 T-NOTE 301115	0.875	17,730	14,903	2,006,423	2030/11/15
		1 T-NOTE 241215	1.0	8,000	7,613	1,025,060	2024/12/15
		1 T-NOTE 280731	1.0	9,150	8,109	1,091,788	2028/7/31
		1.125 T-BOND 400515	1.125	6,020	4,027	542,193	2040/5/15
		1.125 T-BOND 400815	1.125	7,350	4,873	656,182	2040/8/15
		1.125 T-NOTE 250115	1.125	6,000	5,711	768,905	2025/1/15
		1.125 T-NOTE 250228	1.125	4,150	3,943	530,866	2025/2/28
		1.125 T-NOTE 261031	1.125	7,600	7,013	944,230	2026/10/31

銘柄	銘柄	利 率	当 額面金額	期 末		償還年月日
				評 価 額		
				外貨建金額	邦貨換算金額	
アメリカ		%	千アメリカドル	千アメリカドル	千円	
国債証券	1.125 T-NOTE 270228	1.125	2,950	2,708	364,664	2027/2/28
	1.125 T-NOTE 280229	1.125	8,660	7,798	1,049,966	2028/2/29
	1.125 T-NOTE 280831	1.125	8,500	7,570	1,019,191	2028/8/31
	1.125 T-NOTE 310215	1.125	14,760	12,616	1,698,537	2031/2/15
	1.25 T-BOND 500515	1.25	8,900	5,104	687,284	2050/5/15
	1.25 T-NOTE 240831	1.25	9,500	9,126	1,228,724	2024/8/31
	1.25 T-NOTE 261130	1.25	10,200	9,440	1,271,011	2026/11/30
	1.25 T-NOTE 261231	1.25	8,200	7,578	1,020,306	2026/12/31
	1.25 T-NOTE 280331	1.25	9,950	8,997	1,211,315	2028/3/31
	1.25 T-NOTE 280430	1.25	8,150	7,357	990,597	2028/4/30
	1.25 T-NOTE 280531	1.25	11,250	10,140	1,365,258	2028/5/31
	1.25 T-NOTE 280630	1.25	8,480	7,630	1,027,228	2028/6/30
	1.25 T-NOTE 280930	1.25	12,200	10,916	1,469,704	2028/9/30
	1.25 T-NOTE 310815	1.25	17,720	15,073	2,029,381	2031/8/15
	1.375 T-BOND 401115	1.375	8,100	5,593	753,022	2040/11/15
	1.375 T-BOND 500815	1.375	10,130	5,994	807,093	2050/8/15
	1.375 T-NOTE 250131	1.375	5,320	5,083	684,364	2025/1/31
	1.375 T-NOTE 260831	1.375	2,000	1,866	251,237	2026/8/31
	1.375 T-NOTE 281031	1.375	8,250	7,420	999,063	2028/10/31
	1.375 T-NOTE 281231	1.375	8,700	7,809	1,051,407	2028/12/31
	1.375 T-NOTE 311115	1.375	16,700	14,275	1,921,875	2031/11/15
	1.5 T-NOTE 240930	1.5	6,000	5,776	777,693	2024/9/30
	1.5 T-NOTE 241031	1.5	4,100	3,940	530,539	2024/10/31
	1.5 T-NOTE 241130	1.5	6,430	6,174	831,297	2024/11/30
	1.5 T-NOTE 250215	1.5	6,300	6,027	811,442	2025/2/15
	1.5 T-NOTE 260815	1.5	9,740	9,132	1,229,493	2026/8/15
	1.5 T-NOTE 270131	1.5	11,540	10,750	1,447,303	2027/1/31
	1.5 T-NOTE 281130	1.5	7,650	6,918	931,473	2028/11/30
	1.5 T-NOTE 300215	1.5	8,740	7,769	1,046,037	2030/2/15
	1.625 T-BOND 501115	1.625	10,140	6,413	863,402	2050/11/15
	1.625 T-NOTE 260215	1.625	9,760	9,247	1,245,055	2026/2/15
	1.625 T-NOTE 260515	1.625	7,670	7,245	975,455	2026/5/15
	1.625 T-NOTE 260930	1.625	2,100	1,974	265,853	2026/9/30
	1.625 T-NOTE 261031	1.625	3,350	3,146	423,659	2026/10/31
	1.625 T-NOTE 261130	1.625	3,400	3,190	429,472	2026/11/30
	1.625 T-NOTE 290815	1.625	6,050	5,466	735,955	2029/8/15
	1.625 T-NOTE 310515	1.625	15,460	13,633	1,835,516	2031/5/15
	1.75 T-BOND 410815	1.75	11,370	8,254	1,111,313	2041/8/15
	1.75 T-NOTE 240630	1.75	3,500	3,392	456,746	2024/6/30
	1.75 T-NOTE 240731	1.75	5,150	4,984	671,054	2024/7/31
	1.75 T-NOTE 241231	1.75	3,350	3,224	434,150	2024/12/31
	1.75 T-NOTE 250315	1.75	9,030	8,670	1,167,365	2025/3/15
	1.75 T-NOTE 261231	1.75	4,300	4,047	544,909	2026/12/31
	1.75 T-NOTE 290131	1.75	7,300	6,677	899,049	2029/1/31
	1.75 T-NOTE 291115	1.75	5,150	4,684	630,726	2029/11/15
	1.875 T-BOND 410215	1.875	10,800	8,096	1,089,991	2041/2/15
	1.875 T-BOND 510215	1.875	11,310	7,627	1,026,906	2051/2/15

銘柄	銘柄	利率	当期末			償還年月日
			額面金額	評価額		
				外貨建金額	邦貨換算金額	
アメリカ		%	千アメリカドル	千アメリカドル	千円	
国債証券	1.875 T-BOND 511115	1.875	10,450	7,011	943,985	2051/11/15
	1.875 T-NOTE 260630	1.875	3,500	3,327	448,022	2026/6/30
	1.875 T-NOTE 260731	1.875	2,500	2,374	319,634	2026/7/31
	1.875 T-NOTE 270228	1.875	7,700	7,265	978,177	2027/2/28
	1.875 T-NOTE 290228	1.875	8,800	8,102	1,090,797	2029/2/28
	1.875 T-NOTE 320215	1.875	17,060	15,149	2,039,610	2032/2/15
	2 T-BOND 411115	2.0	9,250	6,998	942,143	2041/11/15
	2 T-BOND 500215	2.0	8,090	5,669	763,260	2050/2/15
	2 T-BOND 510815	2.0	11,240	7,795	1,049,456	2051/8/15
	2 T-NOTE 240531	2.0	11,730	11,411	1,536,353	2024/5/31
	2 T-NOTE 240630	2.0	7,000	6,803	915,978	2024/6/30
	2 T-NOTE 250215	2.0	8,110	7,829	1,054,103	2025/2/15
	2 T-NOTE 250815	2.0	11,490	11,046	1,487,198	2025/8/15
	2 T-NOTE 261115	2.0	9,550	9,079	1,222,435	2026/11/15
	2.125 T-NOTE 240731	2.125	3,450	3,354	451,609	2024/7/31
	2.125 T-NOTE 240930	2.125	6,800	6,603	889,092	2024/9/30
	2.125 T-NOTE 241130	2.125	1,900	1,841	247,958	2024/11/30
	2.125 T-NOTE 250515	2.125	6,970	6,730	906,187	2025/5/15
	2.125 T-NOTE 260531	2.125	5,000	4,792	645,264	2026/5/31
	2.25 T-BOND 410515	2.25	8,940	7,112	957,537	2041/5/15
	2.25 T-BOND 460815	2.25	5,490	4,126	555,493	2046/8/15
	2.25 T-BOND 490815	2.25	6,330	4,713	634,595	2049/8/15
	2.25 T-BOND 520215	2.25	9,580	7,048	948,877	2052/2/15
	2.25 T-NOTE 241031	2.25	2,380	2,312	311,370	2024/10/31
	2.25 T-NOTE 241115	2.25	6,450	6,264	843,448	2024/11/15
	2.25 T-NOTE 241231	2.25	6,900	6,695	901,405	2024/12/31
	2.25 T-NOTE 251115	2.25	10,290	9,930	1,336,909	2025/11/15
	2.25 T-NOTE 260331	2.25	4,500	4,336	583,826	2026/3/31
	2.25 T-NOTE 270215	2.25	6,810	6,520	877,829	2027/2/15
	2.25 T-NOTE 270815	2.25	6,190	5,906	795,174	2027/8/15
	2.25 T-NOTE 271115	2.25	7,290	6,940	934,335	2027/11/15
	2.375 T-BOND 420215	2.375	7,780	6,261	843,051	2042/2/15
	2.375 T-BOND 491115	2.375	6,100	4,663	627,898	2049/11/15
	2.375 T-BOND 510515	2.375	11,720	8,893	1,197,265	2051/5/15
	2.375 T-NOTE 240815	2.375	7,590	7,401	996,435	2024/8/15
	2.375 T-NOTE 260430	2.375	4,500	4,348	585,470	2026/4/30
	2.375 T-NOTE 270515	2.375	7,070	6,790	914,206	2027/5/15
	2.375 T-NOTE 290331	2.375	6,200	5,862	789,302	2029/3/31
	2.375 T-NOTE 290515	2.375	7,480	7,066	951,429	2029/5/15
	2.5 T-BOND 450215	2.5	5,050	4,029	542,524	2045/2/15
	2.5 T-BOND 460215	2.5	4,030	3,192	429,787	2046/2/15
	2.5 T-BOND 460515	2.5	3,830	3,031	408,155	2046/5/15
	2.5 T-NOTE 240515	2.5	11,950	11,695	1,574,529	2024/5/15
	2.5 T-NOTE 240531	2.5	6,000	5,867	789,992	2024/5/31
	2.5 T-NOTE 250131	2.5	3,350	3,263	439,303	2025/1/31
	2.5 T-NOTE 260228	2.5	3,450	3,347	450,630	2026/2/28
	2.5 T-NOTE 270331	2.5	9,200	8,883	1,195,922	2027/3/31

銘柄	銘柄	利 率	当 期 末			償還年月日
			額面金額	評 価 額		
				外貨建金額	邦貨換算金額	
アメリカ		%	千アメリカドル	千アメリカドル	千円	
国債証券	2.625 T-NOTE 250331	2.625	1,960	1,913	257,556	2025/3/31
	2.625 T-NOTE 250415	2.625	4,000	3,902	525,362	2025/4/15
	2.625 T-NOTE 251231	2.625	3,200	3,116	419,557	2025/12/31
	2.625 T-NOTE 260131	2.625	3,900	3,797	511,233	2026/1/31
	2.625 T-NOTE 270531	2.625	7,900	7,656	1,030,734	2027/5/31
	2.625 T-NOTE 290215	2.625	10,420	9,999	1,346,182	2029/2/15
	2.625 T-NOTE 290731	2.625	5,600	5,360	721,621	2029/7/31
	2.75 T-BOND 420815	2.75	2,120	1,809	243,662	2042/8/15
	2.75 T-BOND 421115	2.75	3,100	2,638	355,190	2042/11/15
	2.75 T-BOND 470815	2.75	5,160	4,263	573,988	2047/8/15
	2.75 T-BOND 471115	2.75	5,110	4,223	568,560	2047/11/15
	2.75 T-NOTE 250228	2.75	3,440	3,365	453,032	2025/2/28
	2.75 T-NOTE 250515	2.75	6,400	6,257	842,497	2025/5/15
	2.75 T-NOTE 250630	2.75	2,370	2,316	311,856	2025/6/30
	2.75 T-NOTE 250831	2.75	8,250	8,065	1,085,836	2025/8/31
	2.75 T-NOTE 270430	2.75	9,700	9,448	1,272,038	2027/4/30
	2.75 T-NOTE 270731	2.75	7,650	7,447	1,002,662	2027/7/31
	2.75 T-NOTE 280215	2.75	9,990	9,710	1,307,389	2028/2/15
	2.75 T-NOTE 290531	2.75	5,500	5,306	714,375	2029/5/31
	2.75 T-NOTE 320815	2.75	15,810	15,016	2,021,701	2032/8/15
	2.875 T-BOND 430515	2.875	4,880	4,224	568,787	2043/5/15
	2.875 T-BOND 450815	2.875	3,500	2,977	400,809	2045/8/15
	2.875 T-BOND 461115	2.875	2,340	1,984	267,126	2046/11/15
	2.875 T-BOND 490515	2.875	7,270	6,171	830,837	2049/5/15
	2.875 T-BOND 520515	2.875	8,920	7,536	1,014,666	2052/5/15
	2.875 T-NOTE 250430	2.875	6,000	5,879	791,561	2025/4/30
	2.875 T-NOTE 250531	2.875	4,230	4,145	558,139	2025/5/31
	2.875 T-NOTE 250615	2.875	7,800	7,647	1,029,542	2025/6/15
	2.875 T-NOTE 250731	2.875	6,100	5,979	805,074	2025/7/31
	2.875 T-NOTE 251130	2.875	3,800	3,723	501,322	2025/11/30
	2.875 T-NOTE 280515	2.875	8,990	8,777	1,181,720	2028/5/15
	2.875 T-NOTE 280815	2.875	9,110	8,885	1,196,296	2028/8/15
	2.875 T-NOTE 290430	2.875	7,000	6,801	915,739	2029/4/30
	2.875 T-NOTE 320515	2.875	14,680	14,107	1,899,359	2032/5/15
	3 T-BOND 420515	3.0	1,920	1,710	230,277	2042/5/15
	3 T-BOND 441115	3.0	3,560	3,107	418,324	2044/11/15
	3 T-BOND 450515	3.0	2,190	1,906	256,671	2045/5/15
	3 T-BOND 451115	3.0	2,300	1,998	269,092	2045/11/15
	3 T-BOND 470215	3.0	4,210	3,645	490,850	2047/2/15
	3 T-BOND 470515	3.0	3,390	2,934	395,049	2047/5/15
	3 T-BOND 480215	3.0	5,800	5,022	676,140	2048/2/15
	3 T-BOND 480815	3.0	6,770	5,865	789,646	2048/8/15
	3 T-BOND 490215	3.0	7,090	6,158	829,077	2049/2/15
	3 T-BOND 520815	3.0	8,670	7,518	1,012,217	2052/8/15
	3 T-NOTE 240630	3.0	4,100	4,029	542,549	2024/6/30
	3 T-NOTE 240731	3.0	6,000	5,895	793,691	2024/7/31
	3 T-NOTE 250715	3.0	6,700	6,584	886,411	2025/7/15



銘柄	銘柄	利率	当 額面金額	期 評 価 額		償還年月日
				外貨建金額	邦貨換算金額	
アメリカ		%	千アメリカドル	千アメリカドル	千円	
	国債証券					
	3 T-NOTE 250930	3.0	5,400	5,306	714,393	2025/9/30
	3 T-NOTE 251031	3.0	3,300	3,242	436,590	2025/10/31
	3.125 T-BOND 411115	3.125	1,990	1,816	244,612	2041/11/15
	3.125 T-BOND 420215	3.125	2,200	2,003	269,749	2042/2/15
	3.125 T-BOND 430215	3.125	2,850	2,571	346,180	2043/2/15
	3.125 T-BOND 440815	3.125	4,130	3,688	496,618	2044/8/15
	3.125 T-BOND 480515	3.125	6,010	5,325	716,930	2048/5/15
	3.125 T-NOTE 250815	3.125	5,000	4,927	663,420	2025/8/15
	3.125 T-NOTE 270831	3.125	7,300	7,214	971,281	2027/8/31
	3.125 T-NOTE 281115	3.125	8,280	8,164	1,099,234	2028/11/15
	3.125 T-NOTE 290831	3.125	5,900	5,809	782,122	2029/8/31
	3.25 T-BOND 420515	3.25	6,580	6,082	818,941	2042/5/15
	3.25 T-NOTE 240831	3.25	7,400	7,293	981,960	2024/8/31
	3.25 T-NOTE 270630	3.25	6,300	6,254	842,023	2027/6/30
	3.25 T-NOTE 290630	3.25	6,700	6,643	894,445	2029/6/30
	3.375 T-BOND 420815	3.375	6,300	5,923	797,477	2042/8/15
	3.375 T-BOND 440515	3.375	3,160	2,943	396,232	2044/5/15
	3.375 T-BOND 481115	3.375	6,620	6,146	827,540	2048/11/15
	3.5 T-BOND 390215	3.5	760	755	101,665	2039/2/15
	3.5 T-NOTE 250915	3.5	5,100	5,070	682,697	2025/9/15
	3.5 T-NOTE 280131	3.5	8,300	8,343	1,123,278	2028/1/31
	3.5 T-NOTE 300131	3.5	5,100	5,135	691,413	2030/1/31
	3.5 T-NOTE 330215	3.5	15,100	15,233	2,050,859	2033/2/15
	3.625 T-BOND 430815	3.625	3,500	3,405	458,486	2043/8/15
	3.625 T-BOND 440215	3.625	3,770	3,652	491,713	2044/2/15
	3.625 T-BOND 530215	3.625	8,690	8,512	1,145,987	2053/2/15
	3.625 T-NOTE 280331	3.625	4,500	4,552	612,887	2028/3/31
	3.625 T-NOTE 300331	3.625	6,500	6,603	889,041	2030/3/31
	3.75 T-BOND 410815	3.75	2,060	2,059	277,218	2041/8/15
	3.75 T-BOND 431115	3.75	3,450	3,415	459,883	2043/11/15
	3.75 T-NOTE 260415	3.75	7,000	7,030	946,533	2026/4/15
	3.875 T-BOND 400815	3.875	1,870	1,922	258,819	2040/8/15
	3.875 T-BOND 430215	3.875	4,290	4,325	582,390	2043/2/15
	3.875 T-NOTE 250331	3.875	5,000	4,990	671,900	2025/3/31
	3.875 T-NOTE 260115	3.875	6,700	6,735	906,760	2026/1/15
	3.875 T-NOTE 271130	3.875	6,900	7,042	948,088	2027/11/30
	3.875 T-NOTE 271231	3.875	7,000	7,144	961,920	2027/12/31
	3.875 T-NOTE 290930	3.875	5,100	5,238	705,226	2029/9/30
	3.875 T-NOTE 291130	3.875	5,100	5,243	705,950	2029/11/30
	3.875 T-NOTE 291231	3.875	5,700	5,864	789,573	2029/12/31
	4 T-BOND 421115	4.0	6,370	6,548	881,578	2042/11/15
	4 T-BOND 521115	4.0	8,950	9,387	1,263,867	2052/11/15
	4 T-NOTE 251215	4.0	5,700	5,745	773,521	2025/12/15
	4 T-NOTE 260215	4.0	8,000	8,075	1,087,179	2026/2/15
	4 T-NOTE 280229	4.0	6,000	6,170	830,688	2028/2/29
	4 T-NOTE 291031	4.0	5,500	5,692	766,323	2029/10/31
	4 T-NOTE 300228	4.0	5,000	5,187	698,340	2030/2/28

銘柄	当 期 末					
	利 率	額面金額	評 価 額		償還年月日	
			外貨建金額	邦貨換算金額		
アメリカ		%	千アメリカドル	千アメリカドル	千円	
国債証券	4.125 T-NOTE 250131	4.125	5,000	5,002	673,504	2025/1/31
	4.125 T-NOTE 270930	4.125	5,900	6,068	816,967	2027/9/30
	4.125 T-NOTE 271031	4.125	6,500	6,690	900,681	2027/10/31
	4.125 T-NOTE 321115	4.125	14,300	15,142	2,038,615	2032/11/15
	4.25 T-BOND 390515	4.25	1,770	1,917	258,187	2039/5/15
	4.25 T-BOND 401115	4.25	2,180	2,346	315,975	2040/11/15
	4.25 T-NOTE 240930	4.25	2,200	2,197	295,896	2024/9/30
	4.25 T-NOTE 241231	4.25	5,200	5,207	701,060	2024/12/31
	4.25 T-NOTE 251015	4.25	6,000	6,069	817,104	2025/10/15
	4.375 T-BOND 380215	4.375	1,000	1,100	148,190	2038/2/15
	4.375 T-BOND 391115	4.375	1,930	2,115	284,794	2039/11/15
	4.375 T-BOND 400515	4.375	2,080	2,278	306,709	2040/5/15
	4.375 T-BOND 410515	4.375	1,760	1,918	258,329	2041/5/15
	4.375 T-NOTE 241031	4.375	4,000	4,006	539,371	2024/10/31
	4.5 T-BOND 360215	4.5	1,160	1,298	174,755	2036/2/15
	4.5 T-BOND 380515	4.5	1,530	1,704	229,527	2038/5/15
	4.5 T-BOND 390815	4.5	1,880	2,095	282,161	2039/8/15
	4.5 T-NOTE 241130	4.5	9,000	9,038	1,216,876	2024/11/30
	4.5 T-NOTE 251115	4.5	8,700	8,861	1,192,967	2025/11/15
	4.625 T-BOND 400215	4.625	2,100	2,371	319,289	2040/2/15
	4.625 T-NOTE 250228	4.625	8,000	8,083	1,088,252	2025/2/28
	4.625 T-NOTE 260315	4.625	6,000	6,166	830,214	2026/3/15
	4.75 T-BOND 410215	4.75	2,010	2,297	309,262	2041/2/15
	5 T-BOND 370515	5.0	1,020	1,195	160,997	2037/5/15
	5.25 T-BOND 281115	5.25	2,690	2,937	395,427	2028/11/15
	5.375 T-BOND 310215	5.375	2,300	2,619	352,721	2031/2/15
	6 T-BOND 260215	6.0	1,200	1,274	171,621	2026/2/15
	6.125 T-BOND 271115	6.125	1,160	1,292	173,953	2027/11/15
	6.25 T-BOND 300515	6.25	1,150	1,356	182,574	2030/5/15
小 計					213,493,402	
カナダ			千カナダドル	千カナダドル		
国債証券	0.25 CAN GOVT 260301	0.25	2,200	2,020	201,580	2026/3/1
	0.5 CAN GOVT 250901	0.5	2,900	2,707	270,149	2025/9/1
	0.5 CAN GOVT 301201	0.5	5,800	4,897	488,756	2030/12/1
	0.75 CAN GOVT 241001	0.75	3,500	3,351	334,488	2024/10/1
	1 CAN GOVT 270601	1.0	1,930	1,789	178,535	2027/6/1
	1.25 CAN GOVT 250301	1.25	2,100	2,012	200,792	2025/3/1
	1.25 CAN GOVT 270301	1.25	2,500	2,337	233,295	2027/3/1
	1.25 CAN GOVT 300601	1.25	3,510	3,165	315,839	2030/6/1
	1.5 CAN GOVT 240901	1.5	2,000	1,937	193,369	2024/9/1
	1.5 CAN GOVT 250401	1.5	1,000	960	95,846	2025/4/1
	1.5 CAN GOVT 260601	1.5	4,070	3,872	386,410	2026/6/1
	1.5 CAN GOVT 310601	1.5	5,900	5,347	533,639	2031/6/1
	1.5 CAN GOVT 311201	1.5	4,270	3,849	384,146	2031/12/1
	1.75 CAN GOVT 531201	1.75	4,500	3,395	338,870	2053/12/1
	2 CAN GOVT 280601	2.0	670	644	64,310	2028/6/1
	2 CAN GOVT 320601	2.0	3,750	3,506	349,954	2032/6/1

銘柄		当期末					償還年月日
		利率	額面金額	評価額		千円	
				外貨建金額	邦貨換算金額		
カナダ		%	千カナダドル	千カナダドル			
国債証券	2 CAN GOVT 511201	2.0	6,060	4,902	489,251	2051/12/1	
	2.25 CAN GOVT 250601	2.25	4,360	4,248	423,931	2025/6/1	
	2.25 CAN GOVT 290601	2.25	2,210	2,147	214,267	2029/6/1	
	2.25 CAN GOVT 291201	2.25	1,000	969	96,771	2029/12/1	
	2.5 CAN GOVT 240601	2.5	4,000	3,933	392,482	2024/6/1	
	2.5 CAN GOVT 321201	2.5	2,800	2,723	271,818	2032/12/1	
	2.75 CAN GOVT 270901	2.75	2,000	1,979	197,540	2027/9/1	
	2.75 CAN GOVT 330601	2.75	2,300	2,283	227,860	2033/6/1	
	2.75 CAN GOVT 481201	2.75	1,680	1,603	160,009	2048/12/1	
	2.75 CAN GOVT 551201	2.75	450	425	42,423	2055/12/1	
	2.75 CANADA GOVER 641201	2.75	1,250	1,177	117,481	2064/12/1	
	3 CAN GOVT 251001	3.0	3,000	2,965	295,929	2025/10/1	
	3.5 CAN GOVT 280301	3.5	2,000	2,049	204,552	2028/3/1	
	3.5 CAN GOVT 451201	3.5	1,650	1,775	177,197	2045/12/1	
	3.75 CAN GOVT 250501	3.75	3,500	3,507	349,965	2025/5/1	
	4 CAN GOVT 410601	4.0	1,200	1,359	135,700	2041/6/1	
	5 CAN GOVT 370601	5.0	830	1,020	101,876	2037/6/1	
	5.75 CAN GOVT 290601	5.75	950	1,105	110,284	2029/6/1	
	5.75 CAN GOVT 330601	5.75	1,430	1,791	178,728	2033/6/1	
小計					8,758,059		
メキシコ			千メキシコペソ	千メキシコペソ			
国債証券	10 MEXICAN BONOS 241205	10.0	58,650	58,093	445,168	2024/12/5	
	10 MEXICAN BONOS 361120	10.0	12,350	13,566	103,959	2036/11/20	
	5 MEXICAN BONOS 250306	5.0	49,000	44,787	343,210	2025/3/6	
	5.5 MEXICAN BONOS 270304	5.5	34,000	30,188	231,335	2027/3/4	
	5.75 MEXICAN BONO 260305	5.75	65,500	59,562	456,428	2026/3/5	
	7.5 MEXICAN BONOS 270603	7.5	48,750	46,332	355,042	2027/6/3	
	7.5 MEXICAN BONOS 330526	7.5	10,000	9,167	70,250	2033/5/26	
	7.75 MEXICAN BONO 310529	7.75	68,050	64,052	490,830	2031/5/29	
	7.75 MEXICAN BONO 341123	7.75	13,400	12,423	95,198	2034/11/23	
	7.75 MEXICAN BONO 421113	7.75	35,190	31,065	238,056	2042/11/13	
	8 MEXICAN BONOS 240905	8.0	12,000	11,592	88,836	2024/9/5	
	8 MEXICAN BONOS 471107	8.0	39,100	35,273	270,299	2047/11/7	
	8 MEXICAN BONOS 530731	8.0	20,500	18,355	140,655	2053/7/31	
	8.5 MEXICAN BONOS 290531	8.5	39,150	38,674	296,361	2029/5/31	
	8.5 MEXICAN BONOS 381118	8.5	39,700	38,183	292,599	2038/11/18	
小計					3,918,232		
ユーロ			千ユーロ	千ユーロ			
ドイツ	国債証券	0 BUND 260815	—	5,930	5,513	810,320	2026/8/15
		0 BUND 271115	—	3,100	2,816	413,874	2027/11/15
		0 BUND 281115	—	4,400	3,916	575,623	2028/11/15
		0 BUND 290815	—	4,550	3,989	586,325	2029/8/15
		0 BUND 300215	—	4,120	3,575	525,454	2030/2/15
		0 BUND 300815	—	4,960	4,260	626,140	2030/8/15
		0 BUND 300815	—	650	559	82,209	2030/8/15
		0 BUND 310215	—	3,700	3,143	461,944	2031/2/15
		0 BUND 310815	—	5,400	4,537	666,758	2031/8/15

銘柄			当 期 末				償還年月日
			利 率	額面金額	評 価 額		
					外貨建金額	邦貨換算金額	
ユーロ			%	千ユーロ	千ユーロ	千円	
ドイツ	国債証券	0 BUND 310815	—	1,900	1,598	234,907	2031/8/15
		0 BUND 320215	—	4,690	3,892	572,113	2032/2/15
		0 BUND 350515	—	3,630	2,757	405,247	2035/5/15
		0 BUND 360515	—	3,800	2,804	412,216	2036/5/15
		0 BUND 500815	—	5,350	2,863	420,788	2050/8/15
		0 BUND 500815	—	1,560	838	123,160	2050/8/15
		0 BUND 520815	—	3,690	1,878	276,115	2052/8/15
		0 OBL 241018	—	4,400	4,235	622,388	2024/10/18
		0 OBL 250411	—	2,800	2,669	392,349	2025/4/11
		0 OBL 251010	—	4,000	3,775	554,809	2025/10/10
		0 OBL 251010	—	1,000	945	138,897	2025/10/10
		0 OBL 260410	—	3,700	3,460	508,607	2026/4/10
		0 OBL 261009	—	2,900	2,687	394,928	2026/10/9
		0 OBL 270416	—	3,050	2,800	411,502	2027/4/16
		0.2 SCHATS 240614	0.2	3,800	3,693	542,814	2024/6/14
		0.25 BUND 270215	0.25	4,490	4,177	613,965	2027/2/15
		0.25 BUND 280815	0.25	4,170	3,782	555,841	2028/8/15
		0.25 BUND 290215	0.25	4,050	3,641	535,193	2029/2/15
		0.5 BUND 250215	0.5	7,110	6,862	1,008,450	2025/2/15
		0.5 BUND 260215	0.5	6,660	6,336	931,189	2026/2/15
		0.5 BUND 270815	0.5	5,120	4,777	702,174	2027/8/15
		0.5 BUND 280215	0.5	4,280	3,965	582,802	2028/2/15
		1 BUND 240815	1.0	3,600	3,523	517,829	2024/8/15
		1 BUND 250815	1.0	5,580	5,403	794,025	2025/8/15
		1 BUND 380515	1.0	2,260	1,860	273,467	2038/5/15
		1.25 BUND 480815	1.25	5,740	4,558	669,913	2048/8/15
		1.3 OBL 271015	1.3	4,050	3,901	573,399	2027/10/15
		1.3 OBL 271015	1.3	2,500	2,415	354,992	2027/10/15
		1.5 BUND 240515	1.5	2,460	2,428	356,835	2024/5/15
		1.7 BUND 320815	1.7	3,750	3,601	529,228	2032/8/15
		1.8 BUND 530815	1.8	1,850	1,609	236,586	2053/8/15
		2.1 BUND 291115	2.1	3,800	3,786	556,438	2029/11/15
		2.2 OBL 280413	2.2	2,250	2,253	331,167	2028/4/13
		2.3 BUND 330215	2.3	3,450	3,472	510,388	2033/2/15
2.5 BUND 440704	2.5	4,730	4,803	705,952	2044/7/4		
2.5 BUND 460815	2.5	4,600	4,706	691,708	2046/8/15		
2.5 SCHATS 250313	2.5	1,000	998	146,750	2025/3/13		
3.25 BUND 420704	3.25	2,880	3,238	475,874	2042/7/4		
4 BUND 370104	4.0	4,040	4,798	705,173	2037/1/4		
4.25 BUND 390704	4.25	2,710	3,366	494,684	2039/7/4		
4.75 BUND 280704	4.75	2,340	2,636	387,422	2028/7/4		
4.75 BUND 340704	4.75	3,550	4,411	648,331	2034/7/4		
4.75 BUND 400704	4.75	3,430	4,539	667,152	2040/7/4		
5.5 BUND 310104	5.5	4,280	5,279	775,918	2031/1/4		
5.625 BUND 280104	5.625	2,540	2,926	430,052	2028/1/4		
6.25 BUND 300104	6.25	1,700	2,130	313,061	2030/1/4		
6.5 BUND 270704	6.5	1,750	2,045	300,575	2027/7/4		

銘柄	銘柄		当 期 末				償還年月日
			利 率	額面金額	評 価 額		
					外貨建金額	邦貨換算金額	
ユーロ			千ユーロ	千ユーロ	千円		
イタリア	国債証券	0 ITALY GOVT 240815	—	2,500	2,400	352,760	2024/8/15
		0 ITALY GOVT 241215	—	2,000	1,901	279,446	2024/12/15
		0 ITALY GOVT 260401	—	3,300	3,002	441,221	2026/4/1
		0 ITALY GOVT 260801	—	2,500	2,248	330,497	2026/8/1
		0.25 ITALY GOVT 280315	0.25	2,700	2,314	340,204	2028/3/15
		0.35 ITALY GOVT 250201	0.35	3,060	2,914	428,360	2025/2/1
		0.45 ITALY GOVT 290215	0.45	2,300	1,922	282,584	2029/2/15
		0.5 ITALY GOVT 260201	0.5	2,450	2,273	334,101	2026/2/1
		0.5 ITALY GOVT 280715	0.5	2,400	2,059	302,672	2028/7/15
		0.6 ITALY GOVT 310801	0.6	3,100	2,388	350,941	2031/8/1
		0.85 ITALY GOVT 270115	0.85	3,060	2,798	411,291	2027/1/15
		0.9 ITALY GOVT 310401	0.9	2,830	2,263	332,581	2031/4/1
		0.95 ITALY GOVT 270915	0.95	4,000	3,606	530,025	2027/9/15
		0.95 ITALY GOVT 300801	0.95	2,500	2,052	301,635	2030/8/1
		0.95 ITALY GOVT 311201	0.95	2,730	2,143	314,963	2031/12/1
		0.95 ITALY GOVT 320601	0.95	2,600	2,008	295,116	2032/6/1
		0.95 ITALY GOVT 370301	0.95	2,560	1,683	247,418	2037/3/1
		1.1 ITALY GOVT 270401	1.1	3,300	3,028	445,099	2027/4/1
		1.2 ITALY GOVT 250815	1.2	2,100	2,007	295,021	2025/8/15
		1.25 ITALY GOVT 261201	1.25	2,680	2,495	366,790	2026/12/1
		1.35 ITALY GOVT 300401	1.35	3,610	3,085	453,375	2030/4/1
		1.45 ITALY GOVT 241115	1.45	2,400	2,337	343,564	2024/11/15
		1.45 ITALY GOVT 250515	1.45	2,300	2,222	326,691	2025/5/15
		1.45 ITALY GOVT 360301	1.45	2,140	1,547	227,364	2036/3/1
		1.5 ITALY GOVT 250601	1.5	3,300	3,188	468,581	2025/6/1
		1.5 ITALY GOVT 450430	1.5	2,010	1,196	175,806	2045/4/30
		1.6 ITALY GOVT 260601	1.6	2,620	2,490	366,022	2026/6/1
		1.65 ITALY GOVT 301201	1.65	3,870	3,315	487,285	2030/12/1
		1.65 ITALY GOVT 320301	1.65	4,450	3,698	543,507	2032/3/1
		1.7 ITALY GOVT 510901	1.7	2,390	1,366	200,873	2051/9/1
		1.75 ITALY GOVT 240530	1.75	2,500	2,458	361,230	2024/5/30
		1.75 ITALY GOVT 240701	1.75	3,000	2,947	433,111	2024/7/1
		1.8 ITALY GOVT 410301	1.8	2,240	1,522	223,777	2041/3/1
		1.85 ITALY GOVT 240515	1.85	1,870	1,843	270,863	2024/5/15
		1.85 ITALY GOVT 250701	1.85	2,400	2,335	343,276	2025/7/1
		2 ITALY GOVT 251201	2.0	3,530	3,422	502,929	2025/12/1
		2 ITALY GOVT 280201	2.0	4,580	4,291	630,619	2028/2/1
		2.05 ITALY GOVT 270801	2.05	3,650	3,458	508,225	2027/8/1
		2.1 ITALY GOVT 260715	2.1	2,350	2,264	332,791	2026/7/15
		2.15 ITALY GOVT 520901	2.15	2,150	1,346	197,876	2052/9/1
		2.15 ITALY GOVT 720301	2.15	850	476	70,093	2072/3/1
		2.2 ITALY GOVT 270601	2.2	2,000	1,911	280,938	2027/6/1
		2.25 ITALY GOVT 360901	2.25	2,720	2,156	316,973	2036/9/1
		2.45 ITALY GOVT 330901	2.45	2,870	2,468	362,739	2033/9/1
		2.45 ITALY GOVT 500901	2.45	2,490	1,704	250,512	2050/9/1
		2.5 ITALY GOVT 241201	2.5	3,360	3,322	488,346	2024/12/1
		2.5 ITALY GOVT 251115	2.5	2,330	2,289	336,478	2025/11/15

銘柄			当 期 末				償還年月日
			利 率	額面金額	評 価 額		
					外貨建金額	邦貨換算金額	
ユーロ			%	千ユーロ	千ユーロ	千円	
イタリア	国債証券	2.5 ITALY GOVT 321201	2.5	2,850	2,507	368,527	2032/12/1
		2.65 ITALY GOVT 271201	2.65	2,800	2,707	397,836	2027/12/1
		2.7 ITALY GOVT 470301	2.7	2,630	1,966	289,046	2047/3/1
		2.8 ITALY GOVT 281201	2.8	4,680	4,500	661,365	2028/12/1
		2.8 ITALY GOVT 290615	2.8	3,200	3,046	447,649	2029/6/15
		2.8 ITALY GOVT 670301	2.8	1,620	1,104	162,319	2067/3/1
		2.95 ITALY GOVT 380901	2.95	2,380	2,000	293,972	2038/9/1
		3 ITALY GOVT 290801	3.0	3,400	3,275	481,354	2029/8/1
		3.1 ITALY GOVT 400301	3.1	1,890	1,590	233,765	2040/3/1
		3.25 ITALY GOVT 380301	3.25	1,340	1,171	172,155	2038/3/1
		3.25 ITALY GOVT 460901	3.25	2,740	2,263	332,685	2046/9/1
		3.35 ITALY GOVT 350301	3.35	3,110	2,842	417,757	2035/3/1
		3.4 ITALY GOVT 250328	3.4	2,300	2,303	338,489	2025/3/28
		3.4 ITALY GOVT 280401	3.4	1,500	1,491	219,225	2028/4/1
		3.45 ITALY GOVT 480301	3.45	2,820	2,388	350,949	2048/3/1
		3.5 ITALY GOVT 260115	3.5	2,500	2,511	369,089	2026/1/15
		3.5 ITALY GOVT 300301	3.5	3,670	3,621	532,223	2030/3/1
		3.75 ITALY GOVT 240901	3.75	4,230	4,255	625,351	2024/9/1
		3.8 ITALY GOVT 260415	3.8	1,500	1,518	223,112	2026/4/15
		3.85 ITALY GOVT 291215	3.85	2,600	2,613	384,104	2029/12/15
		3.85 ITALY GOVT 490901	3.85	1,950	1,750	257,243	2049/9/1
		4 ITALY GOVT 311030	4.0	2,400	2,415	354,970	2031/10/30
		4 ITALY GOVT 350430	4.0	1,150	1,119	164,528	2035/4/30
		4 ITALY GOVT 370201	4.0	4,300	4,152	610,221	2037/2/1
		4.4 ITALY GOVT 330501	4.4	2,900	2,975	437,283	2033/5/1
		4.45 ITALY GOVT 430901	4.45	1,200	1,182	173,847	2043/9/1
		4.5 ITALY GOVT 260301	4.5	3,740	3,858	567,090	2026/3/1
4.5 ITALY GOVT 531001	4.5	700	688	101,135	2053/10/1		
4.75 ITALY GOVT 280901	4.75	3,930	4,156	610,819	2028/9/1		
4.75 ITALY GOVT 440901	4.75	2,650	2,726	400,624	2044/9/1		
5 ITALY GOVT 250301	5.0	4,280	4,409	647,995	2025/3/1		
5 ITALY GOVT 340801	5.0	3,850	4,108	603,720	2034/8/1		
5 ITALY GOVT 390801	5.0	3,980	4,230	621,784	2039/8/1		
5 ITALY GOVT 400901	5.0	3,600	3,828	562,656	2040/9/1		
5.25 ITALY GOVT 291101	5.25	4,110	4,486	659,368	2029/11/1		
5.75 ITALY GOVT 330201	5.75	3,820	4,326	635,802	2033/2/1		
6 ITALY GOVT 310501	6.0	5,230	5,998	881,505	2031/5/1		
6.5 ITALY GOVT 271101	6.5	3,900	4,398	646,453	2027/11/1		
7.25 ITALY GOVT 261101	7.25	2,300	2,592	381,064	2026/11/1		
フランス	国債証券	0 O. A. T 250225	—	2,900	2,764	406,245	2025/2/25
		0 O. A. T 250325	—	7,380	7,023	1,032,170	2025/3/25
		0 O. A. T 260225	—	6,600	6,149	903,723	2026/2/25
		0 O. A. T 270225	—	6,130	5,581	820,236	2027/2/25
		0 O. A. T 291125	—	6,380	5,408	794,835	2029/11/25
		0 O. A. T 301125	—	8,390	6,904	1,014,661	2030/11/25
		0 O. A. T 311125	—	9,100	7,263	1,067,495	2031/11/25
		0 O. A. T 320525	—	5,430	4,265	626,864	2032/5/25

銘柄			当 期 末				償還年月日
			利 率	額面金額	評 価 額		
					外貨建金額	邦貨換算金額	
ユーロ		%	千ユーロ	千ユーロ	千円		
フランス	国債証券	0.25 O.A.T 261125	0.25	5,680	5,246	771,017	2026/11/25
		0.5 O.A.T 250525	0.5	6,490	6,214	913,327	2025/5/25
		0.5 O.A.T 260525	0.5	7,530	7,084	1,041,145	2026/5/25
		0.5 O.A.T 290525	0.5	9,570	8,488	1,247,470	2029/5/25
		0.5 O.A.T 400525	0.5	4,390	2,869	421,699	2040/5/25
		0.5 O.A.T 440625	0.5	2,730	1,625	238,845	2044/6/25
		0.5 O.A.T 720525	0.5	1,500	588	86,455	2072/5/25
		0.75 O.A.T 280225	0.75	7,400	6,812	1,001,195	2028/2/25
		0.75 O.A.T 280525	0.75	8,850	8,115	1,192,646	2028/5/25
		0.75 O.A.T 281125	0.75	8,360	7,600	1,116,993	2028/11/25
		0.75 O.A.T 520525	0.75	4,710	2,546	374,274	2052/5/25
		0.75 O.A.T 530525	0.75	5,540	2,915	428,486	2053/5/25
		1 O.A.T 251125	1.0	6,580	6,327	929,825	2025/11/25
		1 O.A.T 270525	1.0	6,260	5,899	866,919	2027/5/25
		1.25 O.A.T 340525	1.25	6,390	5,413	795,576	2034/5/25
		1.25 O.A.T 360525	1.25	7,070	5,745	844,380	2036/5/25
		1.25 O.A.T 380525	1.25	2,000	1,558	229,087	2038/5/25
		1.5 O.A.T 310525	1.5	8,560	7,883	1,158,504	2031/5/25
		1.5 O.A.T 500525	1.5	5,230	3,618	531,767	2050/5/25
		1.75 O.A.T 241125	1.75	6,520	6,420	943,547	2024/11/25
		1.75 O.A.T 390625	1.75	4,550	3,790	557,053	2039/6/25
		1.75 O.A.T 660525	1.75	2,590	1,762	258,964	2066/5/25
		2 O.A.T 321125	2.0	6,650	6,242	917,410	2032/11/25
		2 O.A.T 480525	2.0	4,650	3,680	540,944	2048/5/25
		2.25 O.A.T 240525	2.25	6,190	6,141	902,573	2024/5/25
		2.5 O.A.T 260924	2.5	1,800	1,794	263,688	2026/9/24
		2.5 O.A.T 300525	2.5	9,590	9,548	1,403,274	2030/5/25
		2.5 O.A.T 430525	2.5	1,330	1,188	174,734	2043/5/25
		2.75 O.A.T 271025	2.75	8,490	8,572	1,259,758	2027/10/25
		2.75 O.A.T 290225	2.75	1,500	1,513	222,404	2029/2/25
3 O.A.T 330525	3.0	1,000	1,017	149,510	2033/5/25		
3 O.A.T 540525	3.0	700	656	96,524	2054/5/25		
3.25 O.A.T 450525	3.25	4,710	4,733	695,630	2045/5/25		
3.5 O.A.T 260425	3.5	6,690	6,867	1,009,211	2026/4/25		
4 O.A.T 381025	4.0	4,020	4,455	654,728	2038/10/25		
4 O.A.T 550425	4.0	3,090	3,521	517,504	2055/4/25		
4 O.A.T 600425	4.0	2,740	3,158	464,215	2060/4/25		
4.5 O.A.T 410425	4.5	5,580	6,593	968,928	2041/4/25		
4.75 O.A.T 350425	4.75	4,800	5,669	833,178	2035/4/25		
5.5 O.A.T 290425	5.5	5,820	6,747	991,656	2029/4/25		
5.75 O.A.T 321025	5.75	5,090	6,356	934,224	2032/10/25		
6 O.A.T 251025	6.0	8,760	9,451	1,389,037	2025/10/25		
オランダ	国債証券	0 NETH GOVT 260115	—	2,200	2,059	302,633	2026/1/15
		0 NETH GOVT 270115	—	1,950	1,785	262,400	2027/1/15
		0 NETH GOVT 290115	—	1,300	1,134	166,795	2029/1/15
		0 NETH GOVT 300715	—	2,650	2,227	327,325	2030/7/15
		0 NETH GOVT 310715	—	1,620	1,325	194,824	2031/7/15

銘柄			当 期 末				償還年月日
			利 率	額面金額	評 価 額		
					外貨建金額	邦貨換算金額	
ユーロ			%	千ユーロ	千ユーロ	千円	
オランダ	国債証券	0 NETH GOVT 380115	—	1,540	1,036	152,279	2038/1/15
		0 NETH GOVT 520115	—	2,830	1,367	200,946	2052/1/15
		0.25 NETH GOVT 250715	0.25	1,930	1,838	270,232	2025/7/15
		0.25 NETH GOVT 290715	0.25	2,950	2,587	380,322	2029/7/15
		0.5 NETH GOVT 260715	0.5	3,970	3,737	549,212	2026/7/15
		0.5 NETH GOVT 320715	0.5	2,300	1,921	282,399	2032/7/15
		0.5 NETH GOVT 400115	0.5	2,630	1,852	272,268	2040/1/15
		0.75 NETH GOVT 270715	0.75	2,670	2,497	366,962	2027/7/15
		0.75 NETH GOVT 280715	0.75	3,020	2,780	408,591	2028/7/15
		2 NETH GOVT 240715	2.0	2,900	2,875	422,604	2024/7/15
		2 NETH GOVT 540115	2.0	960	825	121,366	2054/1/15
		2.5 NETH GOVT 330115	2.5	2,250	2,241	329,426	2033/1/15
		2.5 NETH GOVT 330715	2.5	650	647	95,165	2033/7/15
		2.75 NETH GOVT 470115	2.75	3,270	3,319	487,794	2047/1/15
3.75 NETH GOVT 420115	3.75	2,690	3,078	452,480	2042/1/15		
4 NETH GOVT 370115	4.0	3,100	3,546	521,142	2037/1/15		
5.5 NETH GOVT 280115	5.5	1,480	1,677	246,543	2028/1/15		
スペイン	国債証券	0 SPAIN GOVT 240531	—	5,600	5,421	796,703	2024/5/31
		0 SPAIN GOVT 250131	—	3,630	3,459	508,362	2025/1/31
		0 SPAIN GOVT 250531	—	2,500	2,359	346,704	2025/5/31
		0 SPAIN GOVT 260131	—	3,000	2,781	408,757	2026/1/31
		0 SPAIN GOVT 270131	—	2,800	2,522	370,686	2027/1/31
		0 SPAIN GOVT 280131	—	3,800	3,325	488,764	2028/1/31
		0.1 SPAIN GOVT 310430	0.1	4,360	3,451	507,263	2031/4/30
		0.25 SPAIN GOVT 240730	0.25	2,700	2,610	383,663	2024/7/30
		0.5 SPAIN GOVT 300430	0.5	3,580	3,023	444,297	2030/4/30
		0.5 SPAIN GOVT 311031	0.5	2,490	2,007	295,039	2031/10/31
		0.6 SPAIN GOVT 291031	0.6	3,680	3,173	466,450	2029/10/31
		0.7 SPAIN GOVT 320430	0.7	3,800	3,073	451,612	2032/4/30
		0.8 SPAIN GOVT 270730	0.8	4,850	4,460	655,496	2027/7/30
		0.8 SPAIN GOVT 290730	0.8	2,530	2,218	325,996	2029/7/30
		0.85 SPAIN GOVT 370730	0.85	1,850	1,284	188,762	2037/7/30
		1 SPAIN GOVT 420730	1.0	1,350	843	124,033	2042/7/30
		1 SPAIN GOVT 501031	1.0	3,100	1,627	239,236	2050/10/31
		1.2 SPAIN GOVT 401031	1.2	2,730	1,846	271,387	2040/10/31
		1.25 SPAIN GOVT 301031	1.25	3,230	2,844	417,960	2030/10/31
		1.3 SPAIN GOVT 261031	1.3	3,650	3,472	510,295	2026/10/31
		1.4 SPAIN GOVT 280430	1.4	3,740	3,487	512,537	2028/4/30
		1.4 SPAIN GOVT 280730	1.4	4,240	3,935	578,430	2028/7/30
		1.45 SPAIN GOVT 271031	1.45	3,330	3,135	460,789	2027/10/31
		1.45 SPAIN GOVT 290430	1.45	3,300	3,036	446,210	2029/4/30
		1.45 SPAIN GOVT 711031	1.45	950	450	66,268	2071/10/31
		1.5 SPAIN GOVT 270430	1.5	3,290	3,128	459,734	2027/4/30
		1.6 SPAIN GOVT 250430	1.6	3,510	3,429	503,970	2025/4/30
		1.85 SPAIN GOVT 350730	1.85	4,200	3,532	519,193	2035/7/30
1.9 SPAIN GOVT 521031	1.9	1,700	1,104	162,248	2052/10/31		
1.95 SPAIN GOVT 260430	1.95	3,520	3,435	504,946	2026/4/30		



銘柄			当 期 末				償還年月日
			利 率	額面金額	評 価 額		
					外貨建金額	邦貨換算金額	
			%	千ユーロ	千ユーロ	千円	
ユーロ							
スペイン	国債証券	1.95 SPAIN GOVT 300730	1.95	3,790	3,525	518,084	2030/7/30
		2.35 SPAIN GOVT 330730	2.35	3,110	2,857	419,880	2033/7/30
		2.55 SPAIN GOVT 321031	2.55	4,190	3,955	581,285	2032/10/31
		2.7 SPAIN GOVT 481031	2.7	2,610	2,126	312,526	2048/10/31
		2.75 SPAIN GOVT 241031	2.75	5,400	5,386	791,668	2024/10/31
		2.8 SPAIN GOVT 260531	2.8	1,500	1,496	219,943	2026/5/31
		2.9 SPAIN GOVT 461031	2.9	2,990	2,576	378,622	2046/10/31
		3.15 SPAIN GOVT 330430	3.15	3,000	2,960	435,128	2033/4/30
		3.45 SPAIN GOVT 430730	3.45	1,820	1,718	252,544	2043/7/30
		3.45 SPAIN GOVT 660730	3.45	2,230	2,001	294,088	2066/7/30
		3.9 SPAIN GOVT 390730	3.9	1,050	1,071	157,489	2039/7/30
		4.2 SPAIN GOVT 370131	4.2	3,460	3,696	543,292	2037/1/31
		4.65 SPAIN GOVT 250730	4.65	2,890	3,001	441,166	2025/7/30
		4.7 SPAIN GOVT 410730	4.7	3,200	3,593	528,043	2041/7/30
		4.9 SPAIN GOVT 400730	4.9	2,930	3,367	494,927	2040/7/30
		5.15 SPAIN GOVT 281031	5.15	2,500	2,774	407,795	2028/10/31
		5.15 SPAIN GOVT 441031	5.15	2,390	2,851	419,084	2044/10/31
		5.75 SPAIN GOVT 320730	5.75	3,480	4,188	615,520	2032/7/30
5.9 SPAIN GOVT 260730	5.9	4,650	5,080	746,640	2026/7/30		
6 SPAIN GOVT 290131	6.0	4,230	4,905	720,949	2029/1/31		
ベルギー	国債証券	0 BEL GOVT 271022	—	1,800	1,610	236,683	2027/10/22
		0 BEL GOVT 311022	—	1,700	1,347	197,974	2031/10/22
		0.1 BEL GOVT 300622	0.1	2,520	2,108	309,935	2030/6/22
		0.35 BEL GOVT 320622	0.35	2,450	1,964	288,704	2032/6/22
		0.4 BEL GOVT 400622	0.4	1,300	816	119,980	2040/6/22
		0.5 BEL GOVT 241022	0.5	2,190	2,121	311,709	2024/10/22
		0.65 BEL GOVT 710622	0.65	910	376	55,383	2071/6/22
		0.8 BEL GOVT 250622	0.8	2,970	2,861	420,502	2025/6/22
		0.8 BEL GOVT 270622	0.8	2,880	2,686	394,872	2027/6/22
		0.8 BEL GOVT 280622	0.8	2,250	2,067	303,868	2028/6/22
		0.9 BEL GOVT 290622	0.9	3,090	2,804	412,121	2029/6/22
		1 BEL GOVT 260622	1.0	2,760	2,634	387,142	2026/6/22
		1 BEL GOVT 310622	1.0	2,850	2,494	366,574	2031/6/22
		1.25 BEL GOVT 330422	1.25	1,770	1,530	224,967	2033/4/22
		1.4 BEL GOVT 530622	1.4	2,120	1,338	196,754	2053/6/22
		1.45 BEL GOVT 370622	1.45	1,220	986	144,957	2037/6/22
		1.6 BEL GOVT 470622	1.6	1,570	1,122	164,917	2047/6/22
		1.7 BEL GOVT 500622	1.7	1,540	1,092	160,501	2050/6/22
		1.9 BEL GOVT 380622	1.9	1,360	1,150	169,144	2038/6/22
		2.15 BEL GOVT 660622	2.15	1,090	813	119,527	2066/6/22
		2.25 BEL GOVT 570622	2.25	1,020	798	117,295	2057/6/22
		2.6 BEL GOVT 240622	2.6	2,180	2,171	319,076	2024/6/22
		2.75 BEL GOVT 390422	2.75	950	893	131,235	2039/4/22
		3 BEL GOVT 330622	3.0	1,300	1,308	192,269	2033/6/22
		3 BEL GOVT 340622	3.0	1,230	1,231	180,935	2034/6/22
		3.3 BEL GOVT 540622	3.3	800	778	114,341	2054/6/22
3.75 BEL GOVT 450622	3.75	1,620	1,727	253,854	2045/6/22		

銘柄			当 期 末				償還年月日
			利 率	額面金額	評 価 額		
					外貨建金額	邦貨換算金額	
ユーロ			%	千ユーロ	千ユーロ	千円	
ベルギー	国債証券	4 BEL GOVT 320328	4.0	1,250	1,364	200,496	2032/3/28
		4.25 BEL GOVT 410328	4.25	2,780	3,142	461,824	2041/3/28
		4.5 BEL GOVT 260328	4.5	1,610	1,695	249,137	2026/3/28
		5 BEL GOVT 350328	5.0	2,950	3,513	516,385	2035/3/28
		5.5 BEL GOVT 280328	5.5	2,380	2,703	397,291	2028/3/28
オーストリア	国債証券	0 AUSTRIA GOVT 250420	—	800	760	111,721	2025/4/20
		0 AUSTRIA GOVT 281020	—	900	781	114,883	2028/10/20
		0 AUSTRIA GOVT 300220	—	2,150	1,794	263,772	2030/2/20
		0 AUSTRIA GOVT 310220	—	2,130	1,722	253,204	2031/2/20
		0 AUSTRIA GOVT 401020	—	810	475	69,882	2040/10/20
		0.25 AUSTRIA GOVT 361020	0.25	1,050	731	107,449	2036/10/20
		0.5 AUSTRIA GOVT 270420	0.5	2,300	2,125	312,375	2027/4/20
		0.5 AUSTRIA GOVT 290220	0.5	2,050	1,819	267,432	2029/2/20
		0.7 AUSTRIA GOVT 710420	0.7	680	306	45,076	2071/4/20
		0.75 AUSTRIA GOVT 261020	0.75	2,480	2,336	343,368	2026/10/20
		0.75 AUSTRIA GOVT 280220	0.75	1,690	1,553	228,284	2028/2/20
		0.75 AUSTRIA GOVT 510320	0.75	1,180	676	99,392	2051/3/20
		0.85 AUSTRIA GOVT 200630	0.85	650	275	40,550	2120/6/30
		0.9 AUSTRIA GOVT 320220	0.9	2,120	1,805	265,399	2032/2/20
		1.2 AUSTRIA GOVT 251020	1.2	2,710	2,623	385,589	2025/10/20
		1.5 AUSTRIA GOVT 470220	1.5	1,430	1,052	154,681	2047/2/20
		1.5 AUSTRIA GOVT 861102	1.5	460	275	40,543	2086/11/2
		1.65 AUSTRIA GOVT 241021	1.65	2,510	2,472	363,345	2024/10/21
		1.85 AUSTRIA GOVT 490523	1.85	870	676	99,487	2049/5/23
		2 AUSTRIA GOVT 260715	2.0	1,000	984	144,649	2026/7/15
		2.1 AUSTRIA GOVT 170920	2.1	810	595	87,574	2117/9/20
		2.4 AUSTRIA GOVT 340523	2.4	1,300	1,236	181,643	2034/5/23
2.9 AUSTRIA GOVT 290523	2.9	700	709	104,204	2029/5/23		
2.9 AUSTRIA GOVT 330220	2.9	1,000	1,000	147,045	2033/2/20		
3.15 AUSTRIA GOVT 440620	3.15	1,250	1,258	184,992	2044/6/20		
3.8 AUSTRIA GOVT 620126	3.8	700	811	119,190	2062/1/26		
4.15 AUSTRIA GOVT 370315	4.15	2,190	2,454	360,749	2037/3/15		
4.85 AUSTRIA GOVT 260315	4.85	1,370	1,457	214,153	2026/3/15		
6.25 AUSTRIA GOVT 270715	6.25	1,630	1,860	273,437	2027/7/15		
フィンランド	国債証券	0 FINNISH GOVT 240915	—	850	820	120,527	2024/9/15
		0 FINNISH GOVT 300915	—	750	616	90,586	2030/9/15
		0.125 FINNISH GOV 310915	0.125	1,070	862	126,796	2031/9/15
		0.125 FINNISH GOV 360415	0.125	510	353	51,993	2036/4/15
		0.125 FINNISH GOV 520415	0.125	750	347	51,028	2052/4/15
		0.25 FINNISH GOVT 400915	0.25	540	337	49,626	2040/9/15
		0.5 FINNISH GOVT 260415	0.5	1,670	1,578	231,987	2026/4/15
		0.5 FINNISH GOVT 270915	0.5	700	642	94,474	2027/9/15
		0.5 FINNISH GOVT 280915	0.5	1,480	1,329	195,396	2028/9/15
		0.5 FINNISH GOVT 290915	0.5	720	631	92,787	2029/9/15
		0.5 FINNISH GOVT 430415	0.5	480	297	43,709	2043/4/15
		0.75 FINNISH GOVT 310415	0.75	1,050	902	132,608	2031/4/15
		0.875 FINNISH GOV 250915	0.875	630	606	89,141	2025/9/15

銘柄	銘柄		当期末				償還年月日
			利率	額面金額	評価額		
					外貨建金額	邦貨換算金額	
ユーロ			%	千ユーロ	千ユーロ	千円	
フィンランド	国債証券	1.125 FINNISH GOV 340415	1.125	730	608	89,490	2034/4/15
		1.375 FINNISH GOV 270415	1.375	800	766	112,693	2027/4/15
		1.375 FINNISH GOV 470415	1.375	840	615	90,449	2047/4/15
		1.5 FINNISH GOVT 320915	1.5	750	670	98,513	2032/9/15
		2.625 FINNISH GOV 420704	2.625	940	884	129,929	2042/7/4
		2.75 FINNISH GOVT 280704	2.75	1,110	1,121	164,825	2028/7/4
		2.75 FINNISH GOV 380415	2.75	680	652	95,928	2038/4/15
		4 FINNISH GOVT 250704	4.0	240	247	36,313	2025/7/4
アイルランド	国債証券	0 IRISH GOVT 311018	—	1,350	1,083	159,185	2031/10/18
		0.2 IRISH GOVT 270515	0.2	500	456	67,119	2027/5/15
		0.2 IRISH GOVT 301018	0.2	620	522	76,794	2030/10/18
		0.35 IRISH GOVT 321018	0.35	400	323	47,514	2032/10/18
		0.4 IRISH GOVT 350515	0.4	700	527	77,497	2035/5/15
		0.55 IRISH GOVT 410422	0.55	1,000	650	95,664	2041/4/22
		0.9 IRISH GOVT 280515	0.9	1,640	1,521	223,550	2028/5/15
		1 IRISH GOVT 260515	1.0	1,850	1,771	260,284	2026/5/15
		1.1 IRISH GOVT 290515	1.1	1,610	1,488	218,729	2029/5/15
		1.3 IRISH GOVT 330515	1.3	860	753	110,667	2033/5/15
		1.35 IRISH GOVT 310318	1.35	1,070	978	143,839	2031/3/18
		1.5 IRISH GOVT 500515	1.5	1,160	809	118,954	2050/5/15
		1.7 IRISH GOVT 370515	1.7	1,190	1,015	149,305	2037/5/15
		2 IRISH GOVT 450218	2.0	1,640	1,338	196,708	2045/2/18
		2.4 IRISH GOVT 300515	2.4	2,090	2,078	305,454	2030/5/15
		3 IRISH GOVT 431018	3.0	450	440	64,761	2043/10/18
		5.4 IRISH GOVT 250313	5.4	2,100	2,203	323,811	2025/3/13
小計						145,087,603	
イギリス				千イギリスポンド	千イギリスポンド		
イギリス	国債証券	0.125 GILT 260130	0.125	2,600	2,366	398,679	2026/1/30
		0.125 GILT 280131	0.125	2,300	1,956	329,750	2028/1/31
		0.25 GILT 250131	0.25	4,100	3,838	646,753	2025/1/31
		0.25 GILT 310731	0.25	4,460	3,402	573,244	2031/7/31
		0.375 GILT 261022	0.375	3,750	3,345	563,632	2026/10/22
		0.375 GILT 301022	0.375	2,390	1,895	319,335	2030/10/22
		0.5 GILT 290131	0.5	4,900	4,104	691,613	2029/1/31
		0.5 GILT 611022	0.5	2,550	844	142,341	2061/10/22
		0.625 GILT 250607	0.625	2,880	2,703	455,463	2025/6/7
		0.625 GILT 350731	0.625	4,030	2,772	467,225	2035/7/31
		0.625 GILT 501022	0.625	1,590	689	116,212	2050/10/22
		0.875 GILT 291022	0.875	2,320	1,967	331,506	2029/10/22
		0.875 GILT 330731	0.875	2,350	1,785	300,798	2033/7/31
		0.875 GILT 460131	0.875	2,420	1,267	213,520	2046/1/31
		1 GILT 320131	1.0	5,100	4,099	690,831	2032/1/31
		1.125 GILT 390131	1.125	3,550	2,356	396,991	2039/1/31
		1.125 GILT 731022	1.125	1,500	613	103,397	2073/10/22
		1.25 GILT 270722	1.25	2,100	1,910	321,925	2027/7/22
		1.25 GILT 411022	1.25	3,750	2,386	402,145	2041/10/22
		1.25 GILT 510731	1.25	3,480	1,835	309,202	2051/7/31

銘	柄	当 期 末				償還年月日	
		利 率	額面金額	評 価 額			
				外貨建金額	邦貨換算金額		
イギリス		%	千イギリスポンド	千イギリスポンド	千円		
	国債証券	1.5 GILT 260722	1.5	2,490	2,328	392,305	2026/7/22
		1.5 GILT 470722	1.5	3,160	1,893	319,060	2047/7/22
		1.5 GILT 530731	1.5	1,250	691	116,585	2053/7/31
		1.625 GILT 281022	1.625	1,790	1,621	273,188	2028/10/22
		1.625 GILT 541022	1.625	2,060	1,171	197,352	2054/10/22
		1.625 GILT 711022	1.625	2,530	1,307	220,382	2071/10/22
		1.75 GILT 370907	1.75	3,340	2,540	428,101	2037/9/7
		1.75 GILT 490122	1.75	1,780	1,115	187,970	2049/1/22
		1.75 GILT 570722	1.75	2,830	1,647	277,624	2057/7/22
		2 GILT 250907	2.0	2,100	2,015	339,566	2025/9/7
		2.5 GILT 650722	2.5	2,480	1,747	294,379	2065/7/22
		3.25 GILT 330131	3.25	2,100	2,023	340,899	2033/1/31
		3.25 GILT 440122	3.25	3,060	2,684	452,369	2044/1/22
		3.5 GILT 251022	3.5	2,500	2,464	415,251	2025/10/22
		3.5 GILT 450122	3.5	3,190	2,893	487,551	2045/1/22
		3.5 GILT 680722	3.5	2,250	2,038	343,431	2068/7/22
		3.75 GILT 380129	3.75	1,250	1,215	204,851	2038/1/29
		3.75 GILT 520722	3.75	1,810	1,698	286,193	2052/7/22
		3.75 GILT 531022	3.75	2,150	2,009	338,545	2025/10/22
		4 GILT 600122	4.0	1,980	1,975	332,850	2060/1/22
		4.125 GILT 270129	4.125	3,300	3,325	560,376	2027/1/29
		4.25 GILT 271207	4.25	2,450	2,514	423,735	2027/12/7
		4.25 GILT 320607	4.25	2,770	2,907	489,928	2032/6/7
		4.25 GILT 360307	4.25	2,410	2,509	422,854	2036/3/7
		4.25 GILT 390907	4.25	2,320	2,376	400,446	2039/9/7
		4.25 GILT 401207	4.25	2,120	2,169	365,526	2040/12/7
		4.25 GILT 461207	4.25	2,680	2,718	458,112	2046/12/7
		4.25 GILT 491207	4.25	2,340	2,380	401,086	2049/12/7
		4.25 GILT 551207	4.25	2,770	2,853	480,896	2055/12/7
		4.5 GILT 340907	4.5	1,990	2,123	357,739	2034/9/7
		4.5 GILT 421207	4.5	2,790	2,945	496,343	2042/12/7
		4.75 GILT 301207	4.75	3,650	3,934	662,997	2030/12/7
		4.75 GILT 381207	4.75	2,310	2,516	423,992	2038/12/7
		5 GILT 250307	5.0	2,490	2,532	426,705	2025/3/7
		6 GILT 281207	6.0	1,890	2,118	356,919	2028/12/7
小	計					20,750,700	
スウェーデン				千スウェーデンクローネ	千スウェーデンクローネ		
	国債証券	0.125 SWD GOVT 310512	0.125	9,450	8,034	104,695	2031/5/12
		0.75 SWD GOVT 280512	0.75	8,000	7,421	96,704	2028/5/12
		0.75 SWD GOVT 291112	0.75	12,200	11,123	144,935	2029/11/12
		1 SWD GOVT 261112	1.0	11,960	11,371	148,169	2026/11/12
		1.75 SWD GOVT 331111	1.75	3,500	3,362	43,818	2033/11/11
		2.25 SWD GOVT 320601	2.25	6,750	6,764	88,141	2032/6/1
		2.5 SWD GOVT 250512	2.5	8,840	8,785	114,480	2025/5/12
		3.5 SWD GOVT 390330	3.5	6,470	7,460	97,215	2039/3/30
小	計					838,161	

銘柄	当期末					
	利率	額面金額	評価額		償還年月日	
			外貨建金額	邦貨換算金額		
ノルウェー		%	千ノルウェークロネ	千ノルウェークロネ	千円	
国債証券	1.25 NORWE GOVT 310917	1.25	4,700	4,049	51,098	2031/9/17
	1.375 NORWE GOVT 300819	1.375	8,770	7,773	98,095	2030/8/19
	1.5 NORWE GOVT 260219	1.5	6,040	5,760	72,695	2026/2/19
	1.75 NORWE GOVT 250313	1.75	10,200	9,894	124,872	2025/3/13
	1.75 NORWE GOVT 270217	1.75	5,120	4,868	61,439	2027/2/17
	1.75 NORWE GOVT 290906	1.75	4,600	4,245	53,578	2029/9/6
	2 NORWE GOVT 280426	2.0	6,900	6,541	82,551	2028/4/26
	2.125 NORWE GOVT 320518	2.125	5,500	5,057	63,825	2032/5/18
	3 NORWE GOVT 330815	3.0	4,500	4,441	56,048	2033/8/15
小計					664,205	
デンマーク			千デンマーククロネ	千デンマーククロネ		
国債証券	0 DMK GOVT 241115	—	4,800	4,603	90,825	2024/11/15
	0 DMK GOVT 311115	—	14,550	11,873	234,255	2031/11/15
	0.25 DMK GOVT 521115	0.25	8,900	4,713	92,990	2052/11/15
	0.5 DMK GOVT 271115	0.5	10,200	9,388	185,229	2027/11/15
	0.5 DMK GOVT 291115	0.5	10,550	9,360	184,683	2029/11/15
	1.75 DMK GOVT 251115	1.75	7,490	7,336	144,753	2025/11/15
	4.5 DMK GOVT 391115	4.5	15,650	19,536	385,453	2039/11/15
小計					1,318,191	
ポーランド			千ポーランドズロチ	千ポーランドズロチ		
国債証券	0.25 POLAND 261025	0.25	3,000	2,500	80,953	2026/10/25
	0.75 POLAND 250425	0.75	3,500	3,190	103,303	2025/4/25
	1.25 POLAND 301025	1.25	5,890	4,346	140,724	2030/10/25
	1.75 POLAND 320425	1.75	7,600	5,552	179,790	2032/4/25
	2.25 POLAND 241025	2.25	4,000	3,816	123,582	2024/10/25
	2.5 POLAND 260725	2.5	7,840	7,119	230,504	2026/7/25
	2.5 POLAND 270725	2.5	6,110	5,394	174,671	2027/7/25
	2.75 POLAND 280425	2.75	5,760	5,047	163,425	2028/4/25
	2.75 POLAND 291025	2.75	7,900	6,684	216,435	2029/10/25
	3.25 POLAND 250725	3.25	8,700	8,268	267,705	2025/7/25
	3.75 POLAND 270525	3.75	4,000	3,721	120,496	2027/5/25
	5.75 POLAND 290425	5.75	1,450	1,457	47,186	2029/4/25
	7.5 POLAND 280725	7.5	3,500	3,763	121,861	2028/7/25
小計					1,970,642	
オーストラリア			千オーストラリアドル	千オーストラリアドル		
国債証券	0.25 AUST GOVT 251121	0.25	5,450	5,079	458,317	2025/11/21
	0.5 AUST GOVT 260921	0.5	4,100	3,766	339,857	2026/9/21
	1 AUST GOVT 301221	1.0	3,010	2,548	229,976	2030/12/21
	1 AUST GOVT 311121	1.0	4,250	3,515	317,160	2031/11/21
	1.25 AUST GOVT 320521	1.25	4,530	3,788	341,791	2032/5/21
	1.5 AUST GOVT 310621	1.5	4,740	4,130	372,739	2031/6/21
	1.75 AUST GOVT 321121	1.75	3,980	3,453	311,640	2032/11/21
	1.75 AUST GOVT 510621	1.75	3,070	1,929	174,142	2051/6/21
	2.25 AUST GOVT 280521	2.25	1,900	1,824	164,609	2028/5/21
	2.5 AUST GOVT 300521	2.5	3,940	3,756	338,940	2030/5/21
	2.75 AUST GOVT 271121	2.75	2,490	2,454	221,424	2027/11/21
	2.75 AUST GOVT 281121	2.75	1,940	1,902	171,650	2028/11/21

銘	柄	当 期 末				償還年月日
		利 率	額面金額	評 価 額		
				外貨建金額	邦貨換算金額	
オーストラリア		%	千オーストラリアドル	千オーストラリアドル	千円	
	国債証券	2.75 AUST GOVT 291121	2,980	2,900	261,674	2029/11/21
		2.75 AUST GOVT 350621	1,520	1,405	126,822	2035/6/21
		2.75 AUST GOVT 410521	1,370	1,173	105,872	2041/5/21
		3 AUST GOVT 331121	4,100	3,951	356,526	2033/11/21
		3 AUST GOVT 470321	2,020	1,728	155,997	2047/3/21
		3.25 AUST GOVT 250421	5,460	5,465	493,174	2025/4/21
		3.25 AUST GOVT 290421	2,660	2,671	241,078	2029/4/21
		3.25 AUST GOVT 390621	2,130	1,997	180,215	2039/6/21
		3.5 AUST GOVT 341221	2,300	2,306	208,102	2034/12/21
		3.75 AUST GOVT 340521	1,700	1,749	157,852	2034/5/21
		3.75 AUST GOVT 370421	2,150	2,172	196,026	2037/4/21
		4.25 AUST GOVT 260421	2,490	2,572	232,101	2026/4/21
		4.5 AUST GOVT 330421	3,100	3,389	305,807	2033/4/21
		4.75 AUST GOVT 270421	3,050	3,237	292,133	2027/4/21
小	計				6,755,640	
ニュージーランド			千ニュージーランドドル	千ニュージーランドドル		
	国債証券	0.25 NZ GOVT 280515	2,000	1,659	140,617	2028/5/15
		1.75 NZ GOVT 410515	600	400	33,951	2041/5/15
		2 NZ GOVT 320515	2,300	1,939	164,363	2032/5/15
		2.75 NZ GOVT 250415	2,000	1,931	163,696	2025/4/15
		2.75 NZ GOVT 370415	1,450	1,210	102,582	2037/4/15
		2.75 NZ GOVT 510515	680	503	42,636	2051/5/15
		3 NZ GOVT 290420	1,700	1,604	136,033	2029/4/20
		3.5 NZ GOVT 330414	800	760	64,437	2033/4/14
		4.5 NZ GOVT 270415	1,800	1,825	154,739	2027/4/15
小	計				1,003,059	
シンガポール			千シンガポールドル	千シンガポールドル		
	国債証券	1.25 SINGAPORGOVT 261101	700	662	66,997	2026/11/1
		1.625 SINGAPORGOV 310701	1,050	967	97,788	2031/7/1
		1.875 SINGAPORGOV 500301	700	642	65,015	2050/3/1
		1.875 SINGAPORGOV 511001	950	884	89,449	2051/10/1
		2.125 SINGAPORGOV 260601	1,530	1,494	151,077	2026/6/1
		2.25 SINGAPORGOVT 360801	1,300	1,245	125,961	2036/8/1
		2.375 SINGAPORGOV 250601	1,560	1,537	155,500	2025/6/1
		2.375 SINGAPORGOV 390701	380	370	37,477	2039/7/1
		2.625 SINGAPORGOV 280501	800	797	80,671	2028/5/1
		2.625 SINGAPORGOV 320801	700	693	70,137	2032/8/1
		2.75 SINGAPORGOVT 420401	980	1,026	103,838	2042/4/1
		2.75 SINGAPORGOVT 460301	1,140	1,208	122,193	2046/3/1
		2.875 SINGAPORGOV 270901	1,000	1,006	101,726	2027/9/1
		2.875 SINGAPORGOV 290701	920	930	94,100	2029/7/1
		2.875SINGAPORGOVT 300901	1,340	1,354	136,991	2030/9/1
		3 SINGAPORGOVT 240901	1,500	1,492	150,967	2024/9/1
		3 SINGAPORGOVT 720801	560	690	69,849	2072/8/1
		3.375 SINGAPORGOV 330901	780	825	83,503	2033/9/1
		3.5 SINGAPORGOVT 270301	1,000	1,025	103,739	2027/3/1
小	計				1,906,986	

銘柄	銘柄	利 率	当 期 末			償還年月日
			額面金額	評 価 額		
				外貨建金額	邦貨換算金額	
マレーシア		%	千マレーシアリンギット	千マレーシアリンギット	千円	
	国債証券					
	2.632 MALAYSIAGOV 310415	2.632	2,800	2,587	77,786	2031/4/15
	3.478 MALAYSIAGOV 240614	3.478	1,300	1,305	39,258	2024/6/14
	3.502MALAYSIAGOV 270531	3.502	3,000	2,995	90,044	2027/5/31
	3.582 MALAYSIAGOV 320715	3.582	2,100	2,080	62,554	2032/7/15
	3.733 MALAYSIAGO 280615	3.733	2,800	2,827	85,014	2028/6/15
	3.757 MALAYSIAGOV 400522	3.757	3,630	3,540	106,423	2040/5/22
	3.828 MALAYSIAGOV 340705	3.828	2,300	2,302	69,228	2034/7/5
	3.844 MALAYSIAGOV 330415	3.844	2,400	2,408	72,404	2033/4/15
	3.882 MALAYSIAGOV 250314	3.882	2,410	2,439	73,347	2025/3/14
	3.885 MALAYSIAGOV 290815	3.885	3,600	3,641	109,476	2029/8/15
	3.892 MALAYSIAGOV 270315	3.892	5,100	5,170	155,435	2027/3/15
	3.899 MALAYSIAGOV 271116	3.899	5,640	5,737	172,494	2027/11/16
	3.9 MALAYSIAGOV 261130	3.9	1,100	1,116	33,571	2026/11/30
	3.906 MALAYSIAGOV 260715	3.906	1,400	1,422	42,773	2026/7/15
	3.955 MALAYSIAGOV 250915	3.955	4,270	4,334	130,321	2025/9/15
	4.059 MALAYSIAGOV 240930	4.059	2,000	2,022	60,815	2024/9/30
	4.065 MALAYSIAGOV 500615	4.065	5,250	5,189	156,009	2050/6/15
	4.181 MALAYSIAGOV 240715	4.181	2,500	2,527	75,998	2024/7/15
	4.232MALAYSIAGOV 310630	4.232	2,550	2,637	79,280	2031/6/30
	4.254 MALAYSIAGOV 350531	4.254	2,150	2,213	66,529	2035/5/31
	4.392 MALAYSIAGOV 260415	4.392	900	925	27,836	2026/4/15
	4.457 MALAYSIAGOV 530331	4.457	600	631	18,996	2053/3/31
	4.498 MALAYSIAGOV 300415	4.498	2,240	2,356	70,848	2030/4/15
	4.504 MALAYSIAGOV 290430	4.504	1,500	1,567	47,109	2029/4/30
	4.642 MALAYSIAGOV 331107	4.642	1,200	1,292	38,858	2033/11/7
	4.696 MALAYSIAGOV 421015	4.696	1,900	2,097	63,065	2042/10/15
	4.736 MALAYSIAGOV 460315	4.736	1,650	1,806	54,303	2046/3/15
	4.762 MALAYSIAGOV 370407	4.762	4,440	4,814	144,744	2037/4/7
	4.893 MALAYSIAGOV 380608	4.893	2,750	3,065	92,162	2038/6/8
	4.921 MALAYSIAGOV 480706	4.921	2,020	2,327	69,977	2048/7/6
	4.935 MALAYSIAGOV 430930	4.935	1,000	1,118	33,623	2043/9/30
小	計				2,420,296	
中国			千中国元	千中国元		
	国債証券					
	1.99 CHINA GOVT 240915	1.99	14,000	13,950	270,129	2024/9/15
	1.99 CHINA GOVT 250409	1.99	20,000	19,866	384,694	2025/4/9
	2.18 CHINA GOVT 240625	2.18	26,000	25,992	503,324	2024/6/25
	2.18 CHINA GOVT 250825	2.18	16,000	15,923	308,336	2025/8/25
	2.24 CHINA GOVT 250525	2.24	9,000	8,979	173,883	2025/5/25
	2.26 CHINA GOVT 250224	2.26	14,000	13,985	270,810	2025/2/24
	2.28 CHINA GOVT 251125	2.28	22,000	21,946	424,963	2025/11/25
	2.29 CHINA GOVT 241225	2.29	33,000	33,014	639,295	2024/12/25
	2.35 CHINA GOVT 250315	2.35	12,000	12,010	232,564	2025/3/15
	2.37 CHINA GOVT 270120	2.37	21,000	20,887	404,453	2027/1/20
	2.44 CHINA GOVT 271015	2.44	15,000	14,924	289,005	2027/10/15
	2.46 CHINA GOVT 260215	2.46	20,000	20,033	387,918	2026/2/15
	2.47 CHINA GOVT 240902	2.47	16,000	16,047	310,733	2024/9/2
	2.48 CHINA GOVT 270415	2.48	13,000	12,974	251,228	2027/4/15

銘柄	銘柄	当 期 末				償還年月日	
		利 率	額面金額	評 価 額			
				外貨建金額	邦貨換算金額		
		%	千中国元	千中国元	千円		
中国	国債証券	2.5 CHINA GOVT 270725	2.5	17,000	16,962	328,457	2027/7/25
		2.6 CHINA GOVT 320901	2.6	17,000	16,753	324,415	2032/9/1
		2.62 CHINA GOVT 280415	2.62	8,000	8,016	155,240	2028/4/15
		2.62 CHINA GOVT 290925	2.62	14,000	13,922	269,591	2029/9/25
		2.64 CHINA GOVT 280115	2.64	19,000	19,052	368,929	2028/1/15
		2.68 CHINA GOVT 300521	2.68	27,000	26,907	521,040	2030/5/21
		2.69 CHINA GOVT 260812	2.69	24,000	24,163	467,897	2026/8/12
		2.69 CHINA GOVT 320815	2.69	17,000	16,879	326,844	2032/8/15
		2.74 CHINA GOVT 260804	2.74	5,000	5,042	97,648	2026/8/4
		2.75 CHINA GOVT 290615	2.75	20,000	20,061	388,460	2029/6/15
		2.75 CHINA GOVT 320217	2.75	15,000	14,969	289,866	2032/2/17
		2.76 CHINA GOVT 320515	2.76	16,000	15,985	309,533	2032/5/15
		2.79 CHINA GOVT 291215	2.79	19,000	19,077	369,423	2029/12/15
		2.8 CHINA GOVT 290324	2.8	14,000	14,089	272,829	2029/3/24
		2.8 CHINA GOVT 300325	2.8	15,000	15,077	291,955	2030/3/25
		2.8 CHINA GOVT 321115	2.8	17,000	17,049	330,145	2032/11/15
		2.85 CHINA GOVT 270604	2.85	22,000	22,267	431,194	2027/6/4
		2.88 CHINA GOVT 330225	2.88	13,000	13,168	254,993	2033/2/25
		2.89 CHINA GOVT 311118	2.89	18,000	18,156	351,586	2031/11/18
		2.9 CHINA GOVT 260505	2.9	17,000	17,243	333,895	2026/5/5
		2.91 CHINA GOVT 281014	2.91	16,000	16,222	314,128	2028/10/14
		2.94 CHINA GOVT 241017	2.94	10,000	10,105	195,685	2024/10/17
		2.99 CHINA GOVT 251015	2.99	9,000	9,136	176,916	2025/10/15
		3.01 CHINA GOVT 280513	3.01	21,000	21,428	414,948	2028/5/13
		3.02 CHINA GOVT 251022	3.02	22,000	22,353	432,844	2025/10/22
		3.02 CHINA GOVT 310527	3.02	30,000	30,625	593,029	2031/5/27
		3.03 CHINA GOVT 260311	3.03	28,000	28,504	551,950	2026/3/11
		3.12 CHINA GOVT 261205	3.12	17,000	17,369	336,334	2026/12/5
		3.12 CHINA GOVT 521025	3.12	8,000	8,053	155,946	2052/10/25
		3.13 CHINA GOVT 291121	3.13	21,000	21,599	418,252	2029/11/21
		3.22 CHINA GOVT 251206	3.22	13,000	13,293	257,407	2025/12/6
		3.25 CHINA GOVT 260606	3.25	18,000	18,467	357,601	2026/6/6
		3.25 CHINA GOVT 281122	3.25	17,000	17,622	341,240	2028/11/22
		3.27 CHINA GOVT 301119	3.27	24,000	25,050	485,082	2030/11/19
		3.28 CHINA GOVT 271203	3.28	24,000	24,822	480,651	2027/12/3
		3.29 CHINA GOVT 290523	3.29	25,000	26,011	503,681	2029/5/23
		3.32 CHINA GOVT 520415	3.32	14,000	14,502	280,830	2052/4/15
		3.39 CHINA GOVT 500316	3.39	20,000	20,896	404,645	2050/3/16
		3.52 CHINA GOVT 270504	3.52	19,000	19,851	384,406	2027/5/4
		3.53 CHINA GOVT 511018	3.53	12,000	12,889	249,594	2051/10/18
	3.54 CHINA GOVT 280816	3.54	13,000	13,686	265,017	2028/8/16	
	3.57 CHINA GOVT 240622	3.57	10,000	10,175	197,033	2024/6/22	
	3.59 CHINA GOVT 270803	3.59	7,000	7,345	142,241	2027/8/3	
	3.6 CHINA GOVT 250906	3.6	8,000	8,262	159,984	2025/9/6	
	3.61 CHINA GOVT 250607	3.61	10,000	10,312	199,681	2025/6/7	
	3.69 CHINA GOVT 240921	3.69	20,000	20,460	396,201	2024/9/21	
	3.69 CHINA GOVT 280517	3.69	18,000	19,091	369,686	2028/5/17	



銘	柄	当 期 末				償還年月日	
		利 率	額面金額	評 価 額			
				外貨建金額	邦貨換算金額		
中国		%	千中国元	千中国元	千円		
	国債証券	3.72 CHINA GOVT 510412	3.72	14,000	15,511	300,367	2051/4/12
		3.77 CHINA GOVT 250308	3.77	11,000	11,343	219,660	2025/3/8
		3.81 CHINA GOVT 500914	3.81	23,000	25,823	500,035	2050/9/14
		3.86 CHINA GOVT 490722	3.86	17,000	19,191	371,627	2049/7/22
		4.08 CHINA GOVT 481022	4.08	16,000	18,664	361,420	2048/10/22
小	計					22,153,430	
イスラエル				千イスラエルシェケル	千イスラエルシェケル		
	国債証券	0.5 ISRAEL FIXED 250430	0.5	6,500	6,082	224,609	2025/4/30
		1 ISRAEL FIXED B0 300331	1.0	3,370	2,859	105,599	2030/3/31
		1.3 ISRAEL FIXED 320430	1.3	1,300	1,078	39,820	2032/4/30
		1.5 ISRAEL FIXED 370531	1.5	4,900	3,771	139,264	2037/5/31
		2.25 ISRAEL FIXED 280928	2.25	3,080	2,943	108,705	2028/9/28
		2.8 ISRAEL FIXED 521129	2.8	800	636	23,516	2052/11/29
		3.75 ISRAEL FIXED 470331	3.75	3,790	3,672	135,618	2047/3/31
		5.5 ISRAEL FIXED 420131	5.5	3,130	3,850	142,216	2042/1/31
		6.25 ISRAEL FIXED 261030	6.25	5,000	5,574	205,865	2026/10/30
小	計					1,125,216	
合	計					432,163,832	

(注) 邦貨換算金額は、期末の時価をわが国の対顧客電信売買相場の仲値により邦貨換算したものです。

## ○投資信託財産の構成

(2023年5月12日現在)

項 目	当 期 末	
	評 価 額	比 率
公社債	千円 432,163,832	% 97.5
コール・ローン等、その他	10,950,597	2.5
投資信託財産総額	443,114,429	100.0

(注) 期末における外貨建純資産（437,240,656千円）の投資信託財産総額（443,114,429千円）に対する比率は98.7%です。

(注) 外貨建資産は、期末の時価をわが国の対顧客電信売買相場の仲値により邦貨換算したものです。なお、期末における邦貨換算レートは以下の通りです。

1 アメリカドル=134.63円	1 カナダドル=99.79円	1 メキシコペソ=7.663円	1 ユーロ=146.96円
1 イギリスポンド=168.50円	1 スウェーデンクローネ=13.03円	1 ノルウェークローネ=12.62円	1 デンマーククローネ=19.73円
1 ポーランドズロチ=32.3776円	1 オーストラリアドル=90.23円	1 ニュージーランドドル=84.76円	1 シンガポールドル=101.12円
1 マレーシアリンギット=30.0631円	1 中国元=19.3639円	1 イスラエルシェケル=36.9299円	

○資産、負債、元本及び基準価額の状況 (2023年5月12日現在)

項 目	当 期 末
	円
(A) 資産	444,971,140,382
コール・ローン等	7,418,114,223
公社債(評価額)	432,163,832,554
未収入金	1,857,476,039
未収利息	3,073,913,333
前払費用	457,804,233
(B) 負債	6,022,036,026
未払金	4,937,106,508
未払解約金	1,084,926,207
未払利息	3,311
(C) 純資産総額(A-B)	438,949,104,356
元本	187,414,503,873
次期繰越損益金	251,534,600,483
(D) 受益権総口数	187,414,503,873口
1万口当たり基準価額(C/D)	23,421円

○損益の状況 (2022年5月13日～2023年5月12日)

項 目	当 期
	円
(A) 配当等収益	7,994,718,131
受取利息	7,995,994,315
その他収益金	19,593
支払利息	△ 1,295,777
(B) 有価証券売買損益	△ 2,986,653,570
売買益	17,476,084,722
売買損	△ 20,462,738,292
(C) 保管費用等	△ 39,530,135
(D) 当期損益金(A+B+C)	4,968,534,426
(E) 前期繰越損益金	171,579,946,706
(F) 追加信託差損益金	117,951,459,412
(G) 解約差損益金	△ 42,965,340,061
(H) 計(D+E+F+G)	251,534,600,483
次期繰越損益金(H)	251,534,600,483

<注記事項>

- ①期首元本額 130,645,783,749円  
 期中追加設定元本額 89,496,876,451円  
 期中一部解約元本額 32,728,156,327円  
 また、1口当たり純資産額は、期末23,421円です。

- (注) (B) 有価証券売買損益は期末の評価換えによるものを含みます。  
 (注) (F) 追加信託差損益金とあるのは、信託の追加設定の際、追加設定をした価額から元本を差し引いた差額分をいいます。  
 (注) (G) 解約差損益金とあるのは、中途解約の際、元本から解約価額を差し引いた差額分をいいます。

②期末における元本の内訳(当親投資信託を投資対象とする投資信託ごとの元本額)

MUAM 外国債券インデックスファンド(適格機関投資家限定)	39,738,593,500円
eMAXIS Slim 先進国債券インデックス	28,814,450,386円
三菱UFJ 外国債券オープン(毎月分配型)	18,226,597,326円
三菱UFJ DC海外債券インデックスファンド	14,892,577,798円
eMAXIS Slim バランス(8資産均等型)	10,187,407,813円
三菱UFJ プライムバランス(安定成長型)(確定拠出年金)	6,108,692,888円
eMAXIS 先進国債券インデックス	5,748,942,871円
海外債券セレクション(ラップ向け)	5,530,356,826円
ダイナミックアロケーションファンド(ラップ向け)	5,020,170,893円
つみたて8資産均等バランス	4,881,952,480円
三菱UFJ プライムバランス(成長型)(確定拠出年金)	4,442,752,400円
三菱UFJ 外国債券オープン(確定拠出年金)	3,023,028,851円
MUKAM 外国債券インデックスファンド2(適格機関投資家限定)	2,780,155,532円
eMAXIS バランス(8資産均等型)	2,330,308,055円
三菱UFJ プライムバランス(安定型)(確定拠出年金)	2,245,206,953円
三菱UFJ 世界国債インデックスファンド(年1回決算型)	1,895,240,582円
ラップ向けインデックスf 先進国債券	1,875,465,345円
三菱UFJ <DC>外国債券インデックスファンド	1,794,102,985円
三菱UFJ バランスファンド40VA(適格機関投資家限定)	1,689,603,690円
三菱UFJ DC年金インデックス(先進国債券)	1,685,566,185円
つみたて4資産均等バランス	1,657,706,534円
海外債券インデックスファンドS	1,589,361,392円
三菱UFJ バランスファンド20VA(適格機関投資家限定)	1,446,793,569円
三菱UFJ DC年金バランス(株式65)	1,336,382,083円
三菱UFJ バランスファンドVA 40型(適格機関投資家限定)	1,249,524,589円

三菱UFJ 外国債券ファンドVA (適格機関投資家限定)	1,176,683,452円
ワールド・インカムオープン	1,053,216,176円
三菱UFJ DC年金バランス (株式40)	1,002,617,862円
三菱UFJ プライムバランス (8資産) (確定拠出年金)	950,166,493円
三菱UFJ 外国債券オープン	943,508,323円
外国債券インデックスファンドV (適格機関投資家限定)	729,262,532円
eMAXIS バランス (4資産均等型)	688,643,497円
MUKAM スマート・クオリティ・セレクション (適格機関投資家転売制限付)	672,493,265円
MUKAM スマート・クオリティ・セレクション2 (適格機関投資家限定)	670,216,424円
ファンド・マネジャー (海外債券)	625,951,232円
三菱UFJ DC年金バランス (株式15)	625,677,891円
三菱UFJ ライフセレクトファンド (安定成長型)	622,195,097円
三菱UFJ <DC>インデックス・ライフ・バランス ファンド (安定成長型)	566,800,741円
三菱UFJ 6資産バランスファンド (2ヵ月分配型)	546,364,581円
MUAM 世界債券オープン (適格機関投資家限定)	532,787,246円
eMAXIS 最適化バランス (マイゴールキーパー)	519,245,544円
三菱UFJ バランスファンドVA 50型 (適格機関投資家限定)	509,769,954円
三菱UFJ <DC>インデックス・ライフ・バランス ファンド (成長型)	454,194,293円
三菱UFJ 世界国債インデックスファンド (毎月分配型)	431,469,643円
三菱UFJ ターゲット・イヤー・ファンド2030 (確定拠出年金)	391,387,792円
三菱UFJ ライフセレクトファンド (成長型)	379,189,541円
三菱UFJ ライフセレクトファンド (安定型)	288,855,047円
eMAXIS 最適化バランス (マイミッドフィルダー)	287,539,625円
eMAXIS 最適化バランス (マイディフェンダー)	252,402,895円
eMAXIS バランス (波乗り型)	227,901,520円
三菱UFJ <DC>インデックス・ライフ・バランス ファンド (安定型)	206,007,507円
三菱UFJ ターゲット・イヤー・ファンド2040 (確定拠出年金)	201,413,304円
三菱UFJ ターゲット・イヤー・ファンド2035 (確定拠出年金)	199,391,427円
三菱UFJ <DC>インデックス・ライフ・バランス ファンド (積極型)	178,017,661円
三菱UFJ DC年金バランス (株式25)	157,298,781円
eMAXIS 最適化バランス (マイフォワード)	150,296,670円
三菱UFJ ターゲット・イヤー・ファンド2050 (確定拠出年金)	129,612,489円
三菱UFJ ターゲット・イヤー・ファンド2045 (確定拠出年金)	127,703,170円
アドバンスト・バランスII (FOFs用) (適格機関投資家限定)	114,207,191円
三菱UFJ 6資産バランスファンド (成長型)	96,488,467円
三菱UFJ ターゲット・イヤー・ファンド2055 (確定拠出年金)	67,394,969円
アドバンスト・バランスI (FOFs用) (適格機関投資家限定)	64,756,271円
アクティブアロケーションファンド (ラップ向け)	61,692,086円
eMAXIS 最適化バランス (マイストライカー)	58,006,403円
三菱UFJ ターゲット・イヤー・ファンド2060 (確定拠出年金)	54,006,522円
ラップ向けダイナミックアロケーションファンド	45,046,948円
世界8資産バランスファンドVL (適格機関投資家限定)	29,012,753円
ラップ向けアクティブアロケーションファンド	22,350,024円
三菱UFJ ターゲット・イヤー・ファンド2065 (確定拠出年金)	21,016,144円
三菱UFJ バランスVA60G (適格機関投資家限定)	15,312,462円
三菱UFJ 外国債券ファンドVA2 (適格機関投資家限定)	14,307,790円
三菱UFJ バランスファンド45VA (適格機関投資家限定)	13,027,436円
三菱UFJ DC年金バランス (株式80)	10,358,602円
三菱UFJ バランスVA60D (適格機関投資家限定)	9,981,478円
三菱UFJ バランスVA30G (適格機関投資家限定)	5,999,800円
三菱UFJ 外国債券インデックスファンドVA	5,148,930円
eMAXIS マイマネージャー 1970s	3,858,584円
三菱UFJ バランスVA30D (適格機関投資家限定)	3,704,278円
インデックス・ライフ・バランスファンド (安定成長型) VA	2,998,291円

eMAXIS マイマネージャー 1980s	1,996,018円
インデックス・ライフ・バランスファンド (安定型) VA	1,696,708円
インデックス・ライフ・バランスファンド (積極型) VA	857,987円
インデックス・ライフ・バランスファンド (成長型) VA	675,668円
三菱UFJ バランスファンドVA 30型 (適格機関投資家限定)	536,373円
eMAXIS マイマネージャー 1990s	430,163円
三菱UFJ バランスファンド55VA (適格機関投資家限定)	403,401円
三菱UFJ ライフセレクトファンド (安定成長型) VA (適格機関投資家限定)	8,925円
合計	187,414,503,873円

【お 知 ら せ】

三菱UFJ国際投信株式会社は、2023年10月1日より商号を三菱UFJアセットマネジメント株式会社に変更します。