

当ファンドの仕組みは次の通りです。

商品分類	追加型投信／海外／株式／インデックス型	
信託期間	信託期間は2009年9月17日から無期限です。	
運用方針	確定拠出年金法(平成13年法律第88号)に基づく確定拠出年金制度のための専用ファンドとして、主として「新興国株式インデックス マザーファンド」の受益証券への投資を通じて、MSCIエマージング・マーケット・インデックス(円換算ベース)に連動する投資成果を目標として運用を行います。	
主要運用対象	DC新興国株式インデックス・オープン	下記のマザーファンド受益証券を主要投資対象とします。
	新興国株式インデックスマザーファンド	取引所に上場されている新興国の株式(DR(預託証券)を含みませす。)を主要投資対象とします。
組入制限	DC新興国株式インデックス・オープン	株式への実質投資割合には制限を設けません。 外貨建資産への実質投資割合には制限を設けません。
	新興国株式インデックスマザーファンド	株式(新株引受権証券および新株予約権証券を含みます。)への投資割合には制限を設けません。 外貨建資産への投資割合には制限を設けません。
分配方針	原則として、毎年5月10日(休業日の場合は翌営業日)に決算を行い、収益の分配を行います。 分配対象額は、経費控除後の配当等収益及び売買益(評価益を含みます。)等の全額とします。 分配金額については、委託会社が基準価額水準等を考慮して決定します。	

DC新興国株式インデックス・オープン

運用報告書(全体版)

第14期(決算日 2023年5月10日)

受益者のみなさまへ

平素は格別のご愛顧を賜り、厚くお礼申しあげます。
さて、当ファンドはこのたび上記の決算を行いましたので、ここに期中の運用状況をご報告申しあげます。
今後とも一層のご愛顧を賜りますよう、お願い申しあげます。

三井住友トラスト・アセットマネジメント株式会社

〒105-0011 東京都港区芝公園一丁目1番1号

ホームページ <https://www.smtam.jp/>

- 口座残高など、お客さまのお取引内容についてのお問い合わせ
お取引のある販売会社へお問い合わせください。
- 当運用報告書についてのお問い合わせ
フリーダイヤル:0120-668001
(受付時間は営業日の午前9時～午後5時です。)

【本運用報告書の記載について】

- ・ 基準価額および税込分配金は1万口当たりで表記しています。
- ・ 原則として、数量、額面、金額の表記未満は切捨て、比率は四捨五入で表記しています。
- ・ 一印は、組入、異動等の該当がないことを示します。
- ・ 指数に関する著作権等の知的財産権およびその他の一切の権利は指数の開発元もしくは公表元に帰属します。

最近5期の運用実績

決算期	基準価額			ベンチマーク		株式組入比率	株式先物率	投資信託証券組入比率	純資産額
	(分配)	税込分配金	期中騰落率	期中騰落率	期中騰落率				
第10期(2019年5月10日)	円	円	%			%	%	%	百万円
	15,628	0	△8.6	13,573	△10.2	97.0	2.3	0.6	10,870
第11期(2020年5月11日)	13,731	0	△12.1	11,713	△13.7	96.7	2.8	0.3	10,716
第12期(2021年5月10日)	20,975	0	52.8	17,622	50.4	92.8	6.8	0.3	18,231
第13期(2022年5月10日)	19,212	0	△8.4	15,851	△10.1	92.9	6.7	0.3	18,002
第14期(2023年5月10日)	19,790	0	3.0	15,948	0.6	95.4	4.2	0.3	20,768

(注1) 基準価額の騰落率は分配金込みです。

(注2) 当ファンドは親投資信託を組み入れますので、「株式組入比率」、「株式先物率」、「投資信託証券組入比率」は実質比率を記載しております。

(注3) 株式先物比率は「買建比率－売建比率」で算出しております。

当期中の基準価額と市況の推移

年月日	基準価額		ベンチマーク		株式組入比率	株式先物率	投資信託証券組入比率
	騰落率	騰落率	騰落率	騰落率			
(当期首)	円	%			%	%	%
2022年 5月10日	19,212	—	15,851	—	92.9	6.7	0.3
5月末	19,913	3.6	16,405	3.5	91.5	8.1	0.4
6月末	20,297	5.6	16,637	5.0	96.0	3.5	0.3
7月末	19,800	3.1	16,133	1.8	94.5	5.1	0.3
8月末	20,292	5.6	16,534	4.3	93.8	6.0	0.3
9月末	18,742	△2.4	15,192	△4.2	94.6	5.0	0.3
10月末	18,564	△3.4	15,061	△5.0	95.9	3.7	0.4
11月末	19,627	2.2	15,898	0.3	95.7	3.8	0.3
12月末	18,853	△1.9	15,264	△3.7	96.6	3.0	0.3
2023年 1月末	20,185	5.1	16,364	3.2	104.8	2.0	0.4
2月末	19,597	2.0	15,842	△0.1	97.1	2.8	0.4
3月末	19,623	2.1	15,813	△0.2	95.1	4.5	0.3
4月末	19,417	1.1	15,666	△1.2	96.1	4.0	0.3
(当期末)							
2023年 5月10日	19,790	3.0	15,948	0.6	95.4	4.2	0.3

(注1) 期末基準価額は分配金込み、騰落率は期首比です。

(注2) 当ファンドは親投資信託を組み入れますので、「株式組入比率」、「株式先物率」、「投資信託証券組入比率」は実質比率を記載しております。

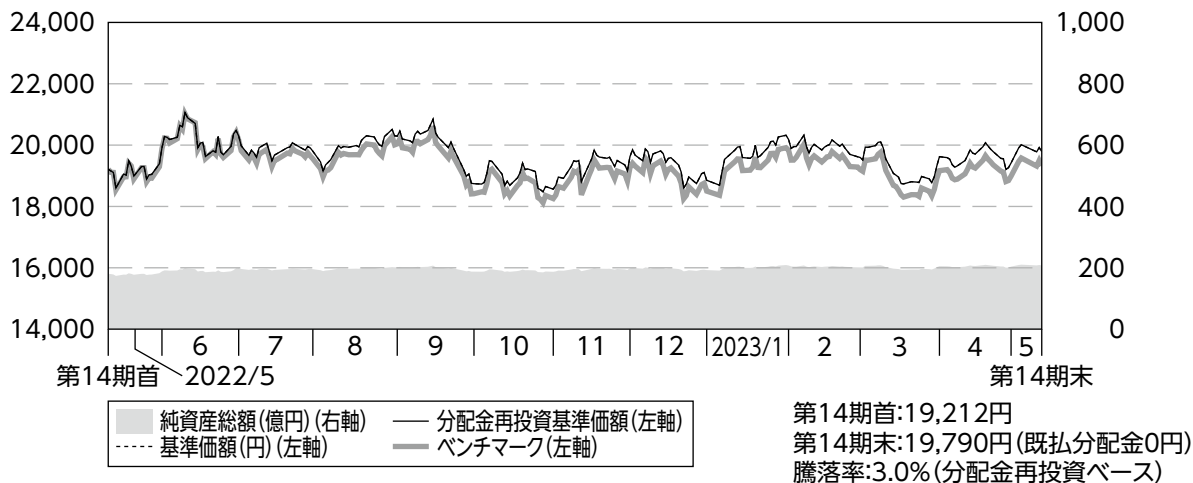
(注3) 株式先物比率は「買建比率－売建比率」で算出しております。

ベンチマークは、MSCIエマージング・マーケット・インデックス(円換算ベース)です。

MSCIエマージング・マーケット・インデックスとは、MSCI Inc. が開発した世界の新興国株式市場の動きを表す株価指数で、株式時価総額をベースに算出されます。「円換算ベース」は、米ドルベース指数をもとに、当社が独自に円換算した指数です。同指数に関する著作権等の知的財産権及びその他の一切の権利はMSCI Inc. に帰属します。また、MSCI Inc. は同指数の内容を変更する権利及び公表を停止する権利を有しています。設定日を10,000として指数化したものを掲載しています。

当期中の運用経過と今後の運用方針

基準価額等の推移

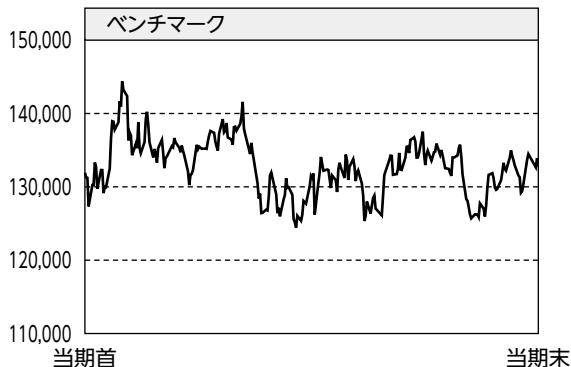


- (注1) 分配金再投資基準価額は、分配金(税引前)を分配時に再投資したものとみなして計算したもので、ファンド運用の実質的なパフォーマンスを示すものです。
- (注2) 分配金を再投資するかどうかについてはお客様がご利用のコースにより異なります。また、ファンドの購入金額により課税条件も異なります。従って、各個人のお客様の損益の状況を示すものではありません。
- (注3) 分配金再投資基準価額及びベンチマークは、2022年5月10日の値を基準価額に合わせて指数化しています。

基準価額の主な変動要因

ベンチマークであるMSCIエマージング・マーケット・インデックス(円換算ベース)の動きを反映して、基準価額は上昇しました。

投資環境



新興国株式市場は、フィラデルフィア半導体株指数の大幅下落などを背景に半導体関連銘柄が下落したことや、米欧の金融引き締め長期化による世界的な景気減速が懸念されたことから2022年10月にかけて下落しましたが、その後は中国本土で新型コロナウイルス関連規制の緩和による経済再開期待が高まったことなどから反発しました。2023年3月半ばにかけては、米国の領空に中国の気球が侵入し米軍が気球を撃墜したことなどから、米中対立の激化が懸念されて下落しましたが、期末にかけては、米銀の経営破綻をきっかけとする欧米の金融システムへの懸念が後退したことなどから、堅調に推移しました。

外国為替市場では、新興国通貨に対し円安がやや進行しました。

当ファンドのポートフォリオ

「新興国株式インデックス マザーファンド」受益証券を高位に組み入れ運用を行いました。

【「新興国株式インデックス マザーファンド」の運用経過】

ベンチマークであるMSCIエマージング・マーケット・インデックス(円換算ベース)と連動する投資成果を目標として運用を行いました。

(1) 組入比率

資金の流出入などには、コスト抑制の観点から海外の株価指数先物を利用し、DR(預託証券)および先物を含む株式の組入比率は期を通じて高位を維持しました。

(2) ポートフォリオ構成

DRを含むベンチマーク構成銘柄に分散投資し、ベンチマークとの連動を目指しました。

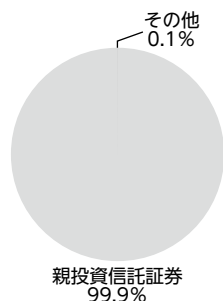
当ファンドの組入資産の内容

○組入ファンド


	当期末
	2023年5月10日
新興国株式インデックス マザーファンド	99.9%
その他	0.1%
組入ファンド数	1

(注) 組入比率は純資産総額に対する評価額の割合です。


○資産別配分



○国別配分




○通貨別配分



(注) 資産別・通貨別配分の比率は純資産総額に対する評価額の割合、国別配分の比率は組入証券評価額に対する評価額の割合です。その他は未収・未払金等の発生により、数値がマイナスになることがあります。

当ファンドのベンチマークとの差異

以下のグラフは、当ファンドの基準価額(分配金込み)とベンチマークの騰落率の対比です。



当期の基準価額騰落率は概ねベンチマーク騰落率に連動しました。

差異の主な要因は、プラスの影響としては配当要因※、マイナスの影響としては信託報酬要因などです。

※ベンチマークは配当金を除いた指数である一方、当ファンドでは税引き後の配当金が計上されることによる差異要因です。

分配金

長期的な信託財産の成長を図るため、収益分配は見送りとさせていただきます。

なお、収益分配に充てず信託財産内に留保した利益については、運用の基本方針に基づいて運用を行います。

(1万口当たり・税引前)

項目	第14期	
	2022年5月11日~2023年5月10日	
当期分配金	(円)	—
(対基準価額比率)	(%)	(—)
当期の収益	(円)	—
当期の収益以外	(円)	—
翌期繰越分配対象額	(円)	11,577

(注1)「当期の収益」及び「当期の収益以外」は、円未満を切り捨てて表示していることから、合計した額が「当期分配金」と一致しない場合があります。

(注2)当期分配金の対基準価額比率は当期分配金(税引前)の期末基準価額(分配金込み)に対する比率であり、ファンドの収益率とは異なります。

(注3)—印は該当がないことを示します。

今後の運用方針

主として、「新興国株式インデックス マザーファンド」の受益証券に投資し、MSCIエマージング・マーケット・インデックス(円換算ベース)に連動する投資成果を目標として運用を行います。

1万口当たりの費用明細

項目	当期		項目の概要
	(2022年5月11日~2023年5月10日)		
	金額	比率	
(a) 信託報酬	73円	0.374%	(a) 信託報酬＝[期中の平均基準価額]×信託報酬率 期中の平均基準価額は19,575円です。 信託報酬に係る消費税は当(作成)期末の税率を採用しています。 委託した資金の運用、基準価額の計算、開示資料作成等の対価 交付運用報告書等各種書類の送付、口座内でのファンドの管理、 購入後の情報提供等の対価 運用財産の管理、投信会社からの指図の実行の対価
(投信会社)	(32)	(0.165)	
(販売会社)	(32)	(0.165)	
(受託会社)	(9)	(0.044)	
(b) 売買委託手数料	7	0.033	(b) 売買委託手数料＝ $\frac{[期中の売買委託手数料]}{[期中の平均受益権口数]} \times 10,000$ 売買委託手数料は、有価証券等の売買の際、売買仲介人に支払う手数料
(株式)	(5)	(0.027)	
(新株予約権証券)	(-)	(-)	
(オプション証券等)	(-)	(-)	
(新株予約権付社債(転換社債))	(-)	(-)	
(投資信託証券)	(0)	(0.000)	
(商品)	(-)	(-)	
(先物・オプション)	(1)	(0.006)	
(c) 有価証券取引税	6	0.029	(c) 有価証券取引税＝ $\frac{[期中の有価証券取引税]}{[期中の平均受益権口数]} \times 10,000$ 有価証券取引税は、有価証券の取引の都度発生する取引に関する税金
(株式)	(6)	(0.029)	
(新株予約権証券)	(-)	(-)	
(オプション証券等)	(-)	(-)	
(新株予約権付社債(転換社債))	(-)	(-)	
(公社債)	(-)	(-)	
(投資信託証券)	(0)	(0.000)	
(d) その他費用	39	0.201	(d) その他費用＝ $\frac{[期中のその他費用]}{[期中の平均受益権口数]} \times 10,000$ 保管費用は、海外における保管銀行等に支払う有価証券等の保管及び資金の送金・資産の移転等に要する費用 監査費用は、監査法人に支払うファンドの監査に係る費用 その他は、信託事務の処理等に要するその他諸費用
(保管費用)	(38)	(0.195)	
(監査費用)	(1)	(0.005)	
(その他)	(0)	(0.000)	
合計	125	0.637	

(注1) 期中の費用(消費税のかかるものは消費税を含む)は追加、解約によって受益権口数に変動があるため、簡便法により算出した結果です。
なお、売買委託手数料、有価証券取引税及びその他費用は、当ファンドが組み入れているマザーファンドが支払った金額のうち、当ファンドに対応するものを含みます。

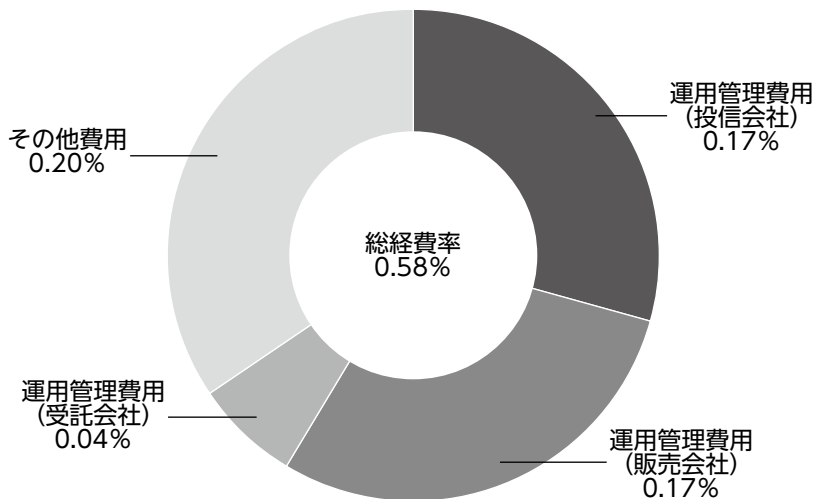
(注2) 各項目ごとに円未満は四捨五入してあります。

(注3) 「比率」欄は、1万口当たりのそれぞれの費用金額を期中の平均基準価額で除して100を乗じたものです。

<参考情報>

総経費率

当期中の運用・管理にかかった費用の総額(原則として、募集手数料、売買委託手数料及び有価証券取引税を除く。)を期中の平均受益権口数に期中の平均基準価額(1口当たり)を乗じた数で除した総経費率(年率)は0.58%です。



(注1)各費用は1万口当たりの費用明細において用いた簡便法により算出したものです。

(注2)各費用は、原則として、募集手数料、売買委託手数料及び有価証券取引税を含みません。

(注3)各比率は、年率換算した値です。

(注4)上記の前提条件で算出したものです。このため、これらの値はあくまでも参考であり、実際に発生した費用の比率とは異なります。

売買および取引の状況

<親投資信託受益証券の設定、解約状況>

	当 期			
	設 定		解 約	
	口 数	金 額	口 数	金 額
新興国株式インデックス マザーファンド	千口 839,599	千円 2,957,827	千口 233,803	千円 822,605

株式売買比率

■親投資信託の株式売買金額の平均組入株式時価総額に対する割合

<新興国株式インデックス マザーファンド>

項 目	当 期
(a) 当 期 中 の 株 式 売 買 金 額	53,359,312千円
(b) 当 期 中 の 平 均 組 入 株 式 時 価 総 額	112,928,839千円
(c) 売 買 高 比 率(a)/(b)	0.47

(注1) (b) 当期中の平均組入株式時価総額は各月末現在の組入株式時価総額の平均です。

(注2) (c) 売買高比率は小数第3位以下を切り捨てております。

利害関係人^{*}との取引状況等

■利害関係人との取引状況

区 分	当			期		
	買付額等A	うち利害関係人との取引状況B	B/A	売付額等C	うち利害関係人との取引状況D	D/C
金 銭 信 託	百万円 0.005403	百万円 0.005403	% 100.0	百万円 0.005403	百万円 0.005403	% 100.0
コ ー ル ・ ロ ー ン	12,503	1,276	10.2	12,498	1,268	10.1

(注) 当該取引に係る利害関係人は、三井住友信託銀行株式会社です。

<新興国株式インデックス マザーファンド>

区 分	当			期		
	買付額等A	うち利害関係人との取引状況B	B/A	売付額等C	うち利害関係人との取引状況D	D/C
金 銭 信 託	百万円 0.004941	百万円 0.004941	% 100.0	百万円 0.004941	百万円 0.004941	% 100.0
コ ー ル ・ ロ ー ン	33,944	3,632	10.7	34,136	3,645	10.7

<平均保有割合 16.5%>

(注1) 平均保有割合とは、親投資信託の残存口数の合計に対する当ファンドの親投資信託所有口数の割合です。

(注2) 当該取引に係る利害関係人は、三井住友信託銀行株式会社です。

* 利害関係人とは、投資信託及び投資法人に関する法律第11条第1項に規定される利害関係人です。

組入資産の明細

<親投資信託残高>

	当期首(前期末)	当 期 末	
	口 数	口 数	評 価 額
新興国株式インデックス マザーファンド	千口 5,239,907	千口 5,845,703	千円 20,758,093

(注)親投資信託の当期末現在の受益権総口数は、41,288,951千口です。

投資信託財産の構成

項 目	当 期 末	
	評 価 額	比 率
新興国株式インデックス マザーファンド	千円 20,758,093	% 99.6
コ ー ル ・ ロ ー ン 等 、 そ の 他	85,049	0.4
投 資 信 託 財 産 総 額	20,843,142	100.0

(注1)新興国株式インデックス マザーファンドにおいて、当期末における外貨建純資産(146,610,474千円)の投資信託財産総額(146,708,053千円)に対する比率は99.9%です。

(注2)外貨建資産は、当期末の時価をわが国の対顧客電信売買相場の仲値により邦貨換算したものです。

1米ドル=135.15円	1メキシコペソ=7.6142円	1ブラジルレアル=27.103円
1チリペソ=0.171236円	1コロンビアペソ=0.02964円	1ユーロ=148.23円
1イギリスポンド=170.65円	1トルコリラ=6.9253円	1チェココルナ=6.3395円
1ハンガリーフォリント=0.399695円	1ポーランドズロチ=32.566円	1ロシアルーブル=1.73円
1香港ドル=17.24円	1マレーシアリングット=30.3853円	1タイバーツ=4.02円
1フィリピンペソ=2.4242円	1インドネシアルピア=0.0092円	1韓国ウォン=0.1021円
1新台湾ドル=4.3995円	1オフショア人民元=19.5221円	1インドルピー=1.66円
1カタールリアル=37.11円	1南アフリカランド=7.25円	1アラブ首長国連邦ディルハム=36.87円
1サウジアラビアリアル=36.10円	1クウェート・ディナール=441.81円	

資産、負債、元本および基準価額の状況ならびに損益の状況

■資産、負債、元本および基準価額の状況

項 目	当 期 末 2023年5月10日現在
(A)資 産	20,843,142,057円
コール・ローン等	67,021,236
新興国株式インデックス マザーファンド(評価額)	20,758,093,650
未 収 入 金	18,027,171
(B)負 債	74,596,750
未 払 解 約 金	36,279,083
未 払 信 託 報 酬	37,236,659
未 払 利 息	134
そ の 他 未 払 費 用	1,080,874
(C)純 資 産 総 額(A-B)	20,768,545,307
元 本	10,494,326,275
次 期 繰 越 損 益 金	10,274,219,032
(D)受 益 権 総 口 数	10,494,326,275口
1万口当たり基準価額(C/D)	19,790円

■損益の状況

項 目	当 期 自 2022年5月11日 至 2023年5月10日
(A)配 当 等 収 益	△21,097円
受 取 利 息	191
支 払 利 息	△21,288
(B)有 価 証 券 売 買 損 益	584,356,554
売 買 益	649,001,747
売 買 損	△64,645,193
(C)信 託 報 酬 等	△74,589,234
(D)当 期 損 益 金(A+B+C)	509,746,223
(E)前 期 繰 越 損 益 金	2,096,734,376
(F)追 加 信 託 差 損 益 金	7,667,738,433
(配 当 等 相 当 額)	(8,675,832,999)
(売 買 損 益 相 当 額)	(△1,008,094,566)
(G) 計 (D+E+F)	10,274,219,032
(H)収 益 分 配 金	0
次 期 繰 越 損 益 金(G+H)	10,274,219,032
追 加 信 託 差 損 益 金	7,667,738,433
(配 当 等 相 当 額)	(8,675,832,999)
(売 買 損 益 相 当 額)	(△1,008,094,566)
分 配 準 備 積 立 金	3,474,440,816
繰 越 損 益 金	△867,960,217

(注1) (B)有価証券売買損益は期末の評価換えによるものを含みます。
(注2) (C)信託報酬等には信託報酬に対する消費税等相当額を含めて表示しています。

(注3) (F)追加信託差損益金とあるのは、信託の追加設定の際、追加設定をした価額から元本を差し引いた差額分をいいます。

<注記事項>

※当ファンドの期首元本額は9,369,997,474円、期中追加設定元本額は2,334,510,714円、期中一部解約元本額は1,210,181,913円です。

※分配金の計算過程

項 目	当 期
(A) 配当等収益額(費用控除後)	－円
(B) 有価証券売買等損益額(費用控除後・繰越欠損金補填後)	－円
(C) 収益調整金額	8,675,832,999円
(D) 分配準備積立金額	3,474,440,816円
(E) 分配対象収益額(A+B+C+D)	12,150,273,815円
(F) 期末残存口数	10,494,326,275口
(G) 収益分配対象額(1万口当たり)(E/F×10,000)	11,577円
(H) 分配金額(1万口当たり)	－円
(I) 収益分配金金額(F×H/10,000)	－円

お知らせ

該当事項はありません。

新興国株式インデックス マザーファンド

運用報告書

第14期（決算日 2022年11月10日）

当親投資信託の仕組みは次の通りです。

信託期間	信託期間は2008年12月12日から無期限です。
運用方針	主として取引所に上場されている新興国の株式(DR(預託証券)を含みます。)に投資し、MSCIエマージング・マーケット・インデックス(円換算ベース)に連動する投資成果を目標として運用を行います。
主要運用対象	取引所に上場されている新興国の株式(DR(預託証券)を含みます。)を主要投資対象とします。
組入制限	株式(新株引受権証券および新株予約権証券を含みます。)への投資割合には制限を設けません。 外貨建資産への投資割合には制限を設けません。

当親投資信託はこのたび上記の決算を行いましたので、期中の運用状況をご報告申し上げます。

三井住友トラスト・アセットマネジメント株式会社

【本運用報告書の記載について】

- ・基準価額は1万口当たりで表記しています。
- ・原則として、数量、額面、金額の表記未满是切捨て、比率は四捨五入で表記しています。
- ・一印は、組入、異動等の該当がないことを示します。
- ・指数に関する著作権等の知的財産権およびその他の一切の権利は指数の開発元もしくは公表元に帰属します。

最近5期の運用実績

決算期	基準価額		ベンチマーク		株式先物率 組入比率	株式先物率 組入比率	投資信託 組入比率	純資産 総額
	円	騰落率	円	騰落率				
第10期(2018年11月12日)	26,828	△11.5%	22,122	△13.5%	96.2%	3.2%	0.5%	百万円 49,931
第11期(2019年11月11日)	28,752	7.2%	23,119	4.5%	96.3%	3.0%	0.6%	62,222
第12期(2020年11月10日)	31,648	10.1%	24,951	7.9%	95.8%	3.8%	0.3%	82,503
第13期(2021年11月10日)	37,038	17.0%	28,575	14.5%	93.6%	6.2%	0.3%	104,132
第14期(2022年11月10日)	34,922	△5.7%	26,218	△8.2%	95.8%	3.8%	0.4%	114,243

(注) 株式先物比率は「買建比率－売建比率」で算出しております。

当期中の基準価額と市況の推移

年月日	基準価額		ベンチマーク		株式先物率 組入比率	株式先物率 組入比率	投資信託 組入比率
	円	騰落率	円	騰落率			
(当期首) 2021年11月10日	37,038	－	28,575	－	93.6%	6.2%	0.3%
11月末	35,827	△3.3%	27,584	△3.5%	93.1%	6.7%	0.3%
12月末	36,233	△2.2%	27,863	△2.5%	93.7%	6.5%	0.3%
2022年 1月末	35,593	△3.9%	27,349	△4.3%	92.3%	7.5%	0.3%
2月末	35,072	△5.3%	26,935	△5.7%	92.6%	7.0%	0.3%
3月末	36,620	△1.1%	27,977	△2.1%	94.3%	5.3%	0.4%
4月末	35,124	△5.2%	26,751	△6.4%	93.2%	6.5%	0.4%
5月末	35,600	△3.9%	27,160	△4.9%	91.5%	8.1%	0.4%
6月末	36,297	△2.0%	27,544	△3.6%	96.0%	3.5%	0.3%
7月末	35,420	△4.4%	26,709	△6.5%	94.6%	5.1%	0.3%
8月末	36,312	△2.0%	27,373	△4.2%	93.8%	6.0%	0.3%
9月末	33,548	△9.4%	25,152	△12.0%	94.7%	5.0%	0.3%
10月末	33,241	△10.3%	24,935	△12.7%	96.0%	3.7%	0.4%
(当期末) 2022年11月10日	34,922	△5.7%	26,218	△8.2%	95.8%	3.8%	0.4%

(注1) 騰落率は期首比です。

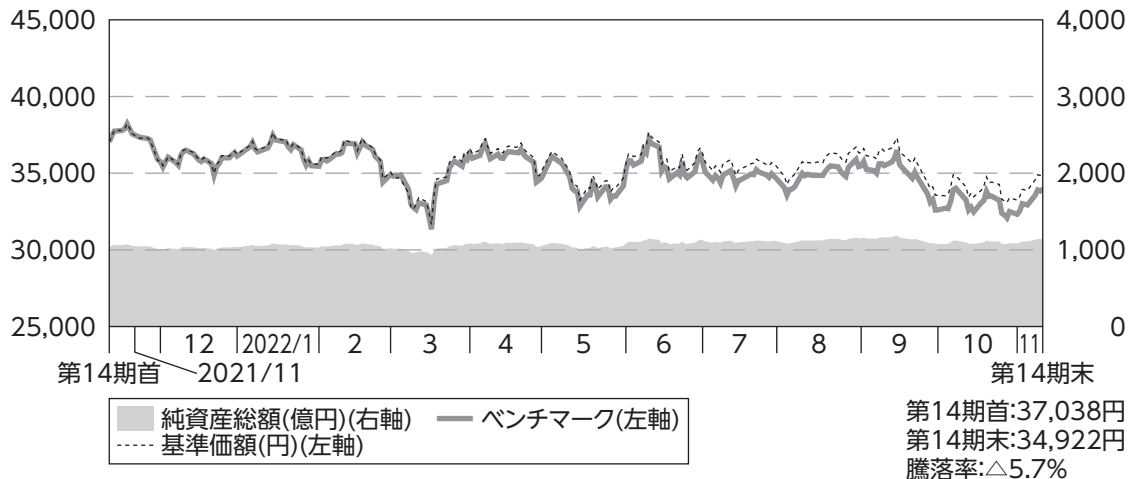
(注2) 株式先物比率は「買建比率－売建比率」で算出しております。

ベンチマークは、MSCIエマージング・マーケット・インデックス(円換算ベース)です。

MSCIエマージング・マーケット・インデックスとは、MSCI Inc. が開発した世界の新興国株式市場の動きを表す株価指数で、株式時価総額をベースに算出されます。「円換算ベース」は、米ドルベース指数をもとに、当社が独自に円換算した指数です。同指数に関する著作権等の知的財産権及びその他の一切の権利はMSCI Inc. に帰属します。また、MSCI Inc. は同指数の内容を変更する権利及び公表を停止する権利を有しています。設定日を10,000として指数化したものを掲載しています。

当期中の運用経過と今後の運用方針

基準価額等の推移

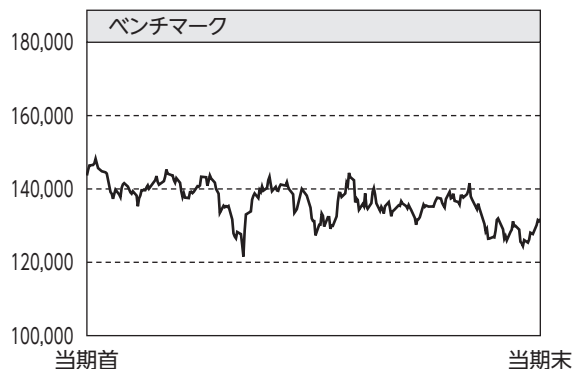


(注)ベンチマークは、2021年11月10日の値を基準価額に合わせて指数化しています。

基準価額の主な変動要因

ベンチマークであるMSCIエマージング・マーケット・インデックス(円換算ベース)の動きを反映して、基準価額は下落しました。

投資環境



新興国株式市場は下落しました。

2022年3月中旬にかけては、ロシアによるウクライナへの軍事侵攻や欧米各国によるロシアへの制裁措置を受けて投資家のリスク回避姿勢が強まり大幅に下落しました。その後は一時反発する場面もありましたが、中国の主要都市でのロックダウン(都市封鎖)による景気減速懸念などから7月中旬にかけて軟調に推移しました。期末にかけては、フィラデルフィア半導体株指数の大幅下落などを背景に半導体関連銘柄が下落したことや欧米の金融引き締め長期化による世界的な景気減速が懸念されたことから一段安となりました。

外国為替市場では、新興国通貨に対し円安が進行しました。

当ファンドのポートフォリオ

ベンチマークであるMSCIエマージング・マーケット・インデックス(円換算ベース)と連動する投資成果を目標として運用を行いました。

(1) 組入比率

資金の流出入などには、コスト抑制の観点から海外の株価指数先物を利用し、DR(預託証券)および先物を含む株式の組入比率は期を通じて高位を維持しました。

(2) ポートフォリオ構成

DRを含むベンチマーク構成銘柄に分散投資し、ベンチマークとの連動を目指しました。

当ファンドの組入資産の内容

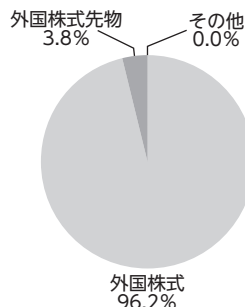
○上位10銘柄

順位	銘柄名	国・地域	組入比率
1	TAIWAN SEMICONDUCTOR MANUFAC	台湾	5.3%
2	MSCI EMERG M 2212	ー	3.8%
3	SAMSUNG ELECTRONICS CO LTD	韓国	3.5%
4	TENCENT HOLDINGS LTD	ケイマン諸島	3.1%
5	ALIBABA GROUP HOLDING LTD	ケイマン諸島	2.1%
6	RELIANCE INDUSTRIES LTD	インド	1.6%

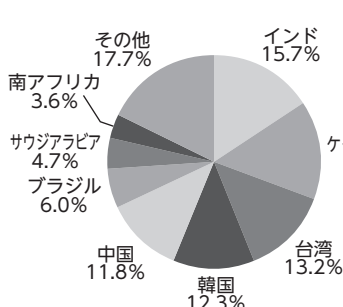
順位	銘柄名	国・地域	組入比率
7	MEITUAN-CLASS B	ケイマン諸島	1.3%
8	INFOSYS LTD	インド	1.0%
9	ICICI BANK LTD	インド	0.9%
10	VALE SA	ブラジル	0.9%
組入銘柄数		1,252	

(注)組入比率は、純資産総額に対する評価額の割合です。

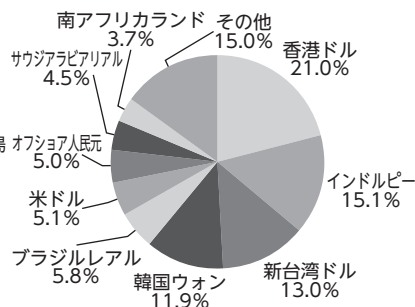
○資産別配分



○国別配分



○通貨別配分

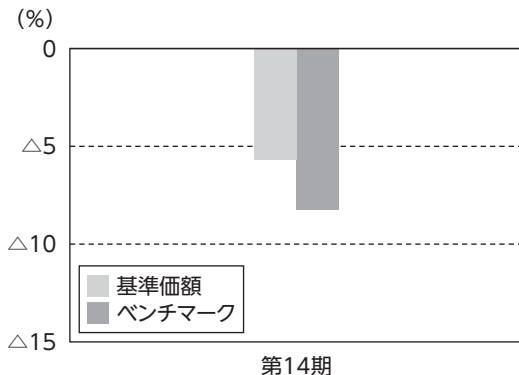


(注1) 資産別・通貨別配分の比率は純資産総額に対する評価額の割合、国別配分の比率は組入証券評価額に対する評価額の割合です。その他は未収・未払金等の発生により、数値がマイナスになることがあります。

(注2) 国別配分においては、上記の他、オフバランスで外国株式先物を想定元本ベースで純資産総額に対して3.8%買建てております。

当ファンドのベンチマークとの差異

以下のグラフは、当ファンドの基準価額とベンチマークの騰落率の対比です。



当期の基準価額騰落率は概ねベンチマーク騰落率に連動しました。

差異の主な要因は、配当要因※(プラス要因)です。

※ベンチマークは配当金を除いた指数である一方、当ファンドでは税引き後の配当金が計上されることによる差異要因です。

今後の運用方針

主として、取引所に上場されている新興国の株式(DR(預託証券)を含みます。)に投資し、MSCIエマージング・マーケット・インデックス(円換算ベース)に連動する投資成果を目標として運用を行います。

1万口当たりの費用明細

項目	当期		項目の概要
	(2021年11月1日~2022年11月10日)		
	金額	比率	
(a) 売買委託手数料	8円	0.024%	(a) 売買委託手数料 = $\frac{[\text{期中の売買委託手数料}]}{[\text{期中の平均受益権口数}]} \times 10,000$ 売買委託手数料は、有価証券等の売買の際、売買仲介人に支払う手数料
(株式)	(6)	(0.018)	
(新株予約権証券)	(0)	(0.000)	
(オプション証券等)	(-)	(-)	
(新株予約権付社債(転換社債))	(-)	(-)	
(投資信託証券)	(0)	(0.000)	
(商品)	(-)	(-)	
(先物・オプション)	(2)	(0.006)	
(b) 有価証券取引税	6	0.018	(b) 有価証券取引税 = $\frac{[\text{期中の有価証券取引税}]}{[\text{期中の平均受益権口数}]} \times 10,000$ 有価証券取引税は、有価証券の取引の都度発生する取引に関する税金
(株式)	(6)	(0.018)	
(新株予約権証券)	(0)	(0.000)	
(オプション証券等)	(-)	(-)	
(新株予約権付社債(転換社債))	(-)	(-)	
(公社債)	(-)	(-)	
(投資信託証券)	(0)	(0.000)	
(c) その他費用	68	0.192	(c) その他費用 = $\frac{[\text{期中のその他費用}]}{[\text{期中の平均受益権口数}]} \times 10,000$ 保管費用は、海外における保管銀行等に支払う有価証券等の保管及び資金の送金・資産の移転等に要する費用 監査費用は、監査法人に支払うファンドの監査に係る費用 その他は、金銭信託預入に係る手数料等
(保管費用)	(68)	(0.192)	
(監査費用)	(-)	(-)	
(その他)	(0)	(0.000)	
合計	82	0.234	

(注1) 期中の費用(消費税のかかるものは消費税を含む)は追加、解約によって受益権口数に変動があるため、簡便法により算出した結果です。

(注2) 各項目ごとに円未満は四捨五入してあります。

(注3) 「比率」欄は、1万口当たりのそれぞれの費用金額を期中の平均基準価額(35,407円)で除して100を乗じたものです。

売買および取引の状況

<株 式>

		当 期			
		買 付		売 付	
		株 数	金 額	株 数	金 額
外	ア メ リ カ	百株 10,866 (△393)	千米ドル 9,870 (-)	百株 6,307 (20,037)	千米ドル 8,958 (40,029)
	メ キ シ コ	23,167 (2,504)	千メキシコペソ 48,742 (1,390)	12,058 (748)	千メキシコペソ 15,986 (1,390)
	ブ ラ ジ ル	17,163 (4,316)	千ブラジルレアル 42,853 (4,393)	3,471 (544)	千ブラジルレアル 4,468 (4,674)
	チ リ	77,370 (4)	千チリペソ 850,580 (-)	12,572	千チリペソ 101,748
	コ ロ ン ビ ア	3,044	千コロンビアペソ 708,968	208	千コロンビアペソ 877,626
	ギ リ シ ャ	2,492 (-)	千ユーロ 732 (△16)	-	千ユーロ -
	そ の 他	- (97)	- (-)	97	1
	イ ギ リ ス	-	千イギリスポンド -	446	千イギリスポンド 105
	ト ル コ	2,979 (2,114)	千トルコリラ 8,748 (-)	2,399	千トルコリラ 3,638
	チ ェ コ	929	千チェココルナ 30,708	792	千チェココルナ 20,978
	ハ ン ガ リ ー	1,011	千ハンガリーフォリント 490,051	858	千ハンガリーフォリント 349,496
	ポ ー ラ ン ド	1,498	千ポーランドズロチ 9,564	2,575	千ポーランドズロチ 4,045
	国	ロ シ ア	- (7,605,253)	千ロシアルーブル - (1,709,320)	-
香 港		199,184 (8,192)	千香港ドル 382,275 (90,951)	102,320 (372)	千香港ドル 30,950 (96)
マ レ ー シ ア		24,596 (1,275)	千マレーシアリンギット 12,503 (127)	6,945	千マレーシアリンギット 3,129

		当 期			
		買 付		売 付	
		株 数	金 額	株 数	金 額
外 国	タ イ	百株 17,303 (373)	千タイバーツ 99,132 (1,487)	百株 736 (一)	千タイバーツ 1,489 (88)
	フ ィ リ ピ ン	22,066 (851)	千フィリピンペソ 79,826 (594)	—	千フィリピンペソ —
	イ ン ド ネ シ ア	109,233 (811)	千インドネシアルピア 50,011,470 (229,787)	1,900	千インドネシアルピア 1,843,851
	韓 国	3,943 (286)	千韓国ウォン 28,225,564 (651,158)	433 (49)	千韓国ウォン 2,095,270 (492,611)
	台 湾	67,830 (6,003)	千新台幣ドル 673,356 (△5,614)	7,728 (3,393)	千新台幣ドル 50,289 (9,839)
	中 国 オ フ シ ョ ア	58,558 (3,139)	千オフショア人民元 109,625 (453)	25,041 (380)	千オフショア人民元 40,394 (269)
	イ ン ド	21,894 (17,086)	千インドルピー 1,629,411 (一)	3,885	千インドルピー 107,084
	パ キ ス タ ン	—	千パキスタンルピー —	1,511	千パキスタンルピー 38,552
	カ タ ー ル	8,987	千カタールリアル 8,915	466	千カタールリアル 801
	南 ア フ リ カ	6,372 (545)	千南アフリカランド 96,333 (1,998)	1,888 (一)	千南アフリカランド 14,975 (1,998)
	ア ラ ブ 首 長 国 連 邦	9,710 (56)	千アラブ首長国連邦ディルハム 12,934 (一)	642	千アラブ首長国連邦ディルハム 845
	サ ウ ジ ア ラ ビ ア	5,756 (3,279)	千サウジアラビアリアル 29,026 (399)	265 (213)	千サウジアラビアリアル 2,206 (185)
ク ウ ェ ー ト	8,226 (1,720)	千クウェート・ディナール 645 (12)	668 (163)	千クウェート・ディナール 54 (4)	

(注1)金額は受渡代金です。

(注2) ()内は株式分割、予約権行使、合併等による増減分で、上段の数字には含まれておりません。

<新株予約権証券>

		当 期			
		買 付		売 付	
		証 券 数	金 額	証 券 数	金 額
外 国	イ	証券 — (242,850)	千タイバーツ — (83)	証券 283,325	千タイバーツ 147

(注1)金額は受渡代金です。

(注2) ()内は権利付与、権利行使および権利行使期間満了等による増減分で、上段の数字には含まれておりません。

<投資信託受益証券、投資証券>

		当 期			
		買 付		売 付	
		口 数	金 額	口 数	金 額
外 国					
	メキシコ	口	千メキシコペソ	口	千メキシコペソ
	FIBRA UNO ADMINISTRACION SA	238,800	5,448	155,500	3,229
	OPERADORA DE SITES MEX-A-1	— (74,800)	— (1,390)	— (74,800)	— (1,390)
	小 計	238,800 (74,800)	5,448 (1,390)	155,500 (74,800)	3,229 (1,390)
	ブラジル	口	千ブラジルリアル	口	千ブラジルリアル
	ENERGISA SA-UNITS	20,900	929	—	—
	KLABIN SA-UNIT	35,400	743	—	—
	BANCO INTER SA-UNITS	— (△31,500)	— (△1,349)	—	—
	INTER & CO INC - BDR	— (15,750)	— (1,349)	15,750	267
	小 計	56,300 (△15,750)	1,672 (—)	15,750	267

(注1)金額は受渡代金です。

(注2) ()内は合併・分割・減資・償還等による増減分で、上段の数字には含まれておりません。

＜先物取引の種類別取引状況＞

種 類 別		当 期			
		買 建		売 建	
		新規買付額	決 済 額	新規売付額	決 済 額
外国	株式先物取引	百万円 37,755	百万円 40,005	百万円 —	百万円 —

(注)金額は受渡代金です。

株式売買比率

＜株式売買金額の平均組入株式時価総額に対する割合＞

項 目	当 期
(a) 当 期 中 の 株 式 売 買 金 額	29,526,199千円
(b) 当 期 中 の 平 均 組 入 株 式 時 価 総 額	100,703,245千円
(c) 売 買 高 比 率 (a) / (b)	0.29

(注1) (b) 当期中の平均組入株式時価総額は各月末現在の組入株式時価総額の平均です。

(注2) (c) 売買高比率は小数第3位以下を切り捨てております。

利害関係人^{*}との取引状況等

■利害関係人との取引状況

区 分	当			期		
	買付額等A	うち利害関係人との取引状況B	B/A	売付額等C	うち利害関係人との取引状況D	D/C
金 銭 信 託	百万円 0.004941	百万円 0.004941	% 100.0	百万円 0.004941	百万円 0.004941	% 100.0
コ ー ル ・ ロ ー ン	27,104	1,870	6.9	27,155	1,864	6.9

(注) 当該取引に係る利害関係人は、三井住友信託銀行株式会社です。

※ 利害関係人とは、投資信託及び投資法人に関する法律第11条第1項に規定される利害関係人です。

組入資産の明細

<外国株式>

銘柄	当期首(前期末)	当		期 末		業 種
	株 数 (百株)	株 数 (百株)	評 価 額			
			外 貨 建 金 額	邦 貨 換 算 金 額 (千円)		
(アメリカ)				千米ドル		
TRIP.COM GROUP LTD	556	670	1,676	245,441	消費者サービス	
CIA DE MINAS BUENAVENTUR-ADR	169	169	128	18,788	素材	
CREDICORP LTD	76	87	1,334	195,348	銀行	
MOBILE TELESYSTEMS PUBLIC JOINT-SP ADR	398	—	—	—	電気通信サービス	
NETEASE INC-ADR	428	—	—	—	メディア・娯楽	
SOUTHERN COPPER CORP	95	115	617	90,363	素材	
YPF S. A. -SPONSORED ADR	155	—	—	—	エネルギー	
LUKOIL PJSC-SPON ADR	440	—	—	—	エネルギー	
GAZPROM OAO-SPON ADR	6,553	—	—	—	エネルギー	
COMMERCIAL INTL BANK-SP GDR	1,892	4,039	529	77,466	銀行	
INNER MONGOLIA YITAI COAL-B	—	1,394	215	31,532	エネルギー	
SHANGHAI LUJIAZUI FIN&TRAD-B	544	1,524	119	17,496	不動産	
SHANGHAI BAOSIGHT SOFTWARE-B	—	247	77	11,326	ソフトウェア・サービス	
SURGUTNEFTEGAZ-SP ADR	1,232	—	—	—	エネルギー	
51JOB INC-ADR	27	—	—	—	商業・専門サービス	
NOVATEK PJSC-SPONS GDR REG S	105	—	—	—	エネルギー	
BAIDU INC - SPON ADR	300	—	—	—	メディア・娯楽	
NOVOLIPET STEEL-GDR REG S	195	—	—	—	素材	
MMC NORILSK NICKEL PJSC-ADR	722	0.04	—	—	素材	
ROSNEFT OJSC-GDR	1,340	—	—	—	エネルギー	
NEW ORIENTAL EDUCATIO-SP ADR	1,561	—	—	—	消費者サービス	
SEVERSTAL - GDR REG S	387	387	—	—	素材	
TATNEFT-SPONSORED ADR	299	—	—	—	エネルギー	
VTB BANK PJSC -GDR-REG S	3,780	—	—	—	銀行	
MAGNIT PJSC-SPON GDR REGS	399	0.01	—	—	食品・生活必需品小売り	
VIPSHOP HOLDINGS LTD - ADR	527	527	404	59,175	小売	
VNET GROUP INC-ADR	74	—	—	—	ソフトウェア・サービス	
TAL EDUCATION GROUP- ADR	410	410	197	28,914	消費者サービス	
VK CO LTD	193	193	—	—	メディア・娯楽	
YANDEX NV-A	303	327	—	—	メディア・娯楽	
NOAH HOLDINGS LTD-SPON ADS	20	—	—	—	各種金融	
SBERBANK-SPONSORED ADR	2,853	—	—	—	銀行	
PHOSAGRO PJSC-GDR REG S	268	1	—	—	素材	
ADECOAGRO SA	176	—	—	—	食品・飲料・タバコ	
H WORLD GROUP LTD-ADR	191	242	771	113,005	消費者サービス	
JOYY INC	61	61	156	22,964	メディア・娯楽	
DAQO NEW ENERGY CORP-ADR	49	78	405	59,329	半導体・半導体製造装置	
GDS HOLDINGS LTD - ADR	90	—	—	—	ソフトウェア・サービス	
ZAI LAB LTD-ADR	76	128	366	53,646	医薬品・バイオテクノロジー・ライフサイエンス	
TCS GROUP HOLDING-GDR REG S	140	140	—	—	銀行	
HUYA INC-ADR	82	—	—	—	メディア・娯楽	

銘柄	当期首(前期末)	当 期 末			業 種	
	株 数 (百株)	株 数 (百株)	評 価 額			
			外 貨 建 金 額	邦 貨 換 算 金 額 (千円)		
360 DIGITECH INC	80	80	99	14,611	各種金融	
BILIBILI INC-SPONSORED ADR	182	—	—	—	メディア・娯楽	
NIO INC - ADR	1,475	1,712	1,583	231,854	自動車・自動車部品	
TENCENT MUSIC ENTERTAINM-ADR	648	1,135	415	60,845	メディア・娯楽	
AUTOHOME INC-ADR	65	122	353	51,810	メディア・娯楽	
UP FINTECH HOLDING LTD - ADR	106	—	—	—	各種金融	
GAOTU TECHEDU INC	163	—	—	—	消費者サービス	
ONECONNECT FINANCIAL TECHNO	109	—	—	—	ソフトウェア・サービス	
I-MAB-SPONSORED ADR	29	—	—	—	医薬品・バイオテクノロジー・ライフサイエンス	
WEIBO CORP-SPON ADR	52	52	64	9,414	メディア・娯楽	
KINGSOFT CLOUD HOLDINGS-ADR	55	—	—	—	ソフトウェア・サービス	
KANZHUN LTD	—	221	264	38,709	メディア・娯楽	
BURNING ROCK BIOTECH LTD-ADR	50	—	—	—	医薬品・バイオテクノロジー・ライフサイエンス	
RLX TECHNOLOGY INC-ADR	681	681	91	13,367	食品・飲料・タバコ	
DIDI GLOBAL INC	343	—	—	—	運輸	
KE HOLDINGS INC	355	805	838	122,803	不動産	
CHINDATA GROUP HOLDINGS-ADR	124	—	—	—	ソフトウェア・サービス	
DADA NEXUS LTD-ADR	76	—	—	—	小売	
JD.COM INC-ADR	941	—	—	—	小売	
AGORA INC-ADR	46	—	—	—	ソフトウェア・サービス	
LEGEND BIOTECH CORP-ADR	—	62	324	47,495	医薬品・バイオテクノロジー・ライフサイエンス	
LI AUTO INC - ADR	601	675	1,093	160,069	自動車・自動車部品	
XPENG INC - ADR	407	532	355	51,982	自動車・自動車部品	
OZON HOLDINGS PLC - ADR	75	75	—	—	小売	
LUFAX HOLDING LTD-ADR	123	1,141	179	26,235	各種金融	
GLOBANT SA	44	—	—	—	ソフトウェア・サービス	
HELLO GROUP INC -SPN ADR	155	—	—	—	メディア・娯楽	
BAOZUN INC-SPN ADR	35	—	—	—	小売	
PINDUODUO INC-ADR	465	655	3,876	567,526	小売	
YUM CHINA HOLDINGS INC	453	540	2,697	394,958	消費者サービス	
IQIYI INC-ADR	289	289	58	8,571	メディア・娯楽	
POLYUS PJSC-REG S-GDR	79	—	—	—	素材	
HUTCHMED CHINA-ADR	72	72	65	9,597	医薬品・バイオテクノロジー・ライフサイエンス	
ZTO EXPRESS CAYMAN INC-ADR	447	537	1,003	146,940	運輸	
BEIGENE LTD-ADR	49	60	1,072	157,004	医薬品・バイオテクノロジー・ライフサイエンス	
小 計	株 数 ・ 金 額 銘 柄 数 <比 率>	36,076	20,203	21,437	3,138,599	
(メキシコ)		72	40	—	<2.7%>	
ALFA S. A. B. -A	—	3,135	4,247	31,803	資本財	
FOMENTO ECONOMICO MEXICA-UBD	2,074	2,424	35,580	266,387	食品・飲料・タバコ	
GRUPO TELEVISIA SAB-SER CPO	2,884	2,884	5,824	43,608	メディア・娯楽	
GRUPO BIMBO SAB- SERIES A	1,818	1,818	14,800	110,808	食品・飲料・タバコ	
GRUMA S. A. B. -B	259	259	5,904	44,209	食品・飲料・タバコ	
PROMOTORA Y OPERADORA DE INF	426	426	6,898	51,647	運輸	
GRUPO CARSO SAB DE CV-SER A1	375	375	3,080	23,064	資本財	
CEMEX SAB-SPONS	15,451	20,634	16,383	122,664	素材	

銘柄	当期首(前期末)		期 末			業 種
	株 数 (百株)	株 数 (百株)	評 価 額			
			外 貨 建 金 額	邦 貨 換 算 金 額 (千円)		
GRUPO FINANCIERO BANORTE-O	2,826	3,246	49,644	371,682	銀行	
ORBIA ADVANCE CORP SAB DE CV	968	1,785	6,659	49,862	素材	
INDUSTRIAS PENOLES SAB DE CV	145	145	3,742	28,019	素材	
KIMBERLY-CLARK DE MEXICO-A	1,818	1,818	5,757	43,106	家庭用品・パーソナル用品	
GRUPO AEROPORTUARIO DE SUR-B	233	233	10,492	78,555	運輸	
GRUPO MEXICO SAB DE CV-SER B	3,232	4,229	31,728	237,549	素材	
AMERICA MOVIL-SAB DE C-SER L	36,587	35,136	69,499	520,338	電気通信サービス	
GRUPO FINANCIERO INBURSA-O	2,525	2,525	9,249	69,246	銀行	
ARCA CONTINENTAL SAB DE CV-NOM	504	504	8,509	63,706	食品・飲料・タバコ	
WALMART DE MEXICO-SER V	5,676	6,666	49,320	369,261	食品・生活必需品小売り	
GRUPO AEROPORTUARIO DEL-B	436	436	13,658	102,258	運輸	
MEGACABLE HOLDINGS-CPO	314	—	—	—	メディア・娯楽	
TELESITES SAB DE CV	748	—	—	—	電気通信サービス	
OPERADORA DE SITES MEX- A-1	—	2,211	4,990	37,361	電気通信サービス	
SITIOS LATINOAMERICA SAB DE	—	1,756	1,273	9,536	電気通信サービス	
BECLÉ SAB DE CV	481	—	—	—	食品・飲料・タバコ	
小 計	79,787	92,653	357,247	2,674,677		
株 数 ・ 金 額 銘 柄 数 <比 率>	21	21	—	<2.3%>		
(ブラジル)			千ブラジルリアル			
BRF SA	525	1,063	1,273	35,845	食品・飲料・タバコ	
VALE SA	4,303	5,095	37,276	1,049,256	素材	
CIA PARANAENSE DE ENERGI-PFB	790	—	—	—	公益事業	
CENTRAIS ELETRICAS BRAS-PR B	370	370	1,936	54,521	公益事業	
CENTRAIS ELETRICAS BRASILLIER	336	1,224	5,924	166,753	公益事業	
BANCO DO BRASIL S. A.	883	1,160	4,298	121,007	銀行	
ITAUSA SA	5,031	5,283	5,373	151,241	銀行	
GERDAU SA-PREF	1,050	1,418	4,042	113,794	素材	
PETROBRAS - PETROLEO BRAS	3,751	4,963	14,918	419,935	エネルギー	
VIBRA ENERGIA SA	1,346	1,730	3,184	89,649	小売	
PETROBRAS - PETROLEO BRAS-PR	5,444	5,764	15,506	436,471	エネルギー	
CCR SA	1,256	1,256	1,538	43,308	運輸	
WEG SA	1,711	2,175	8,832	248,612	資本財	
BANCO BRADESCO SA-PREF	5,318	5,849	8,979	252,755	銀行	
BANCO BRADESCO S. A.	1,613	3,260	4,326	121,777	銀行	
CIA SIDERURGICA NACIONAL SA	630	994	1,329	37,436	素材	
BRADESPAR SA -PREF	271	—	—	—	素材	
SUZANO SA	900	900	4,965	139,759	素材	
CPFL ENERGIA SA	437	272	952	26,804	公益事業	
ITAU UNIBANCO HOLDING SA	5,236	6,122	17,235	485,152	銀行	
BRASKEM SA-PREF A	193	193	576	16,232	素材	
ENGIE BRASIL SA	292	462	1,868	52,607	公益事業	
ALPARGATAS SA - PREF	286	—	—	—	耐久消費財・アパレル	
LOCALIZA RENT A CAR	619	924	6,493	182,788	運輸	
LOJAS RENNER S. A.	1,159	1,159	3,180	89,522	小売	
ULTRAPAR PARTICIPACOES SA	756	756	1,025	28,855	エネルギー	
COSAN SA	1,183	1,621	2,908	81,856	エネルギー	

銘柄	当期首(前期末)	期 末			業 種	
	株 数 (百株)	株 数 (百株)	価 額			
			外 貨 建 金 額	邦 貨 換 算 金 額 (千円)		
TOTVS SA	579	579	1,933	54,418	ソフトウェア・サービス	
EQUATORIAL ENERGIA SA - ORD	809	1,651	4,845	136,396	公益事業	
AMERICANAS SA	397	730	1,014	28,556	小売	
JBS SA	1,100	1,100	2,786	78,429	食品・飲料・タバコ	
CIA ENERGETICA MINAS GER-PRF	1,138	2,118	2,406	67,734	公益事業	
CIA SANEAMENTO BASICO DE SP	347	505	2,912	81,990	公益事業	
HYPERA SA	353	545	2,647	74,509	医薬品・バイオテクノロジー・ライフサイエンス	
B3 SA-BRASIL BOLSA BALCAO	6,373	7,998	12,189	343,099	各種金融	
MAGAZINE LUIZA SA	3,055	3,055	1,365	38,438	小売	
TELEFONICA BRASIL S. A.	523	523	2,146	60,431	電気通信サービス	
RAIA DROGASIL SA	1,225	1,225	3,156	88,858	食品・生活必需品小売り	
VIA S/A	1,359	—	—	—	小売	
BB SEGURIDADE PARTICIPACOES	690	690	2,156	60,694	保険	
NOTRE DAME INTERMED PAR SA	544	—	—	—	ヘルスケア機器・サービス	
HAPVIDA PARTICIPACOES E INVE	1,005	6,131	4,531	127,544	ヘルスケア機器・サービス	
ATACADAO DISTRIBUICAO COMERC	415	415	759	21,365	食品・生活必需品小売り	
AMBEV SA	5,349	6,286	10,359	291,595	食品・飲料・タバコ	
NATURA &CO HOLDING SA	1,003	1,003	1,318	37,100	家庭用品・パーソナル用品	
TIM SA	961	961	1,316	37,058	電気通信サービス	
REDE D'OR SAO LUIZ SA	456	456	1,472	41,458	ヘルスケア機器・サービス	
LOCALIZA RENT A CAR SA-RIGHT	—	2	3	104	運輸	
RUMO SA	1,597	1,597	3,272	92,107	運輸	
PETRO RIO SA	—	847	3,152	88,737	エネルギー	
小 計	株 数 ・ 金 額	74,974	92,438	223,694	6,296,581	
	銘柄 数 <比 率>	48	45	—	<5.5%>	
(チリ)				千チリペソ		
BANCO SANTANDER CHILE	62,798	115,501	391,435	63,160	銀行	
BANCO DE CREDITO E INVERSION	57	61	162,244	26,179	銀行	
BANCO DE CHILE	48,626	48,626	418,187	67,477	銀行	
EMPRESAS CMPC SA	1,359	1,359	218,903	35,321	素材	
EMPRESAS COPEC SA	447	447	306,400	49,439	エネルギー	
CIA CERVECERIAS UNIDAS SA	73	73	38,107	6,148	食品・飲料・タバコ	
CIA SUD AMERICANA DE VAPORES	—	24,611	173,513	27,997	運輸	
ENEL AMERICAS SA	34,913	34,913	335,096	54,070	公益事業	
COLBUN SA	12,156	—	—	—	公益事業	
SOC QUIMICA Y MINERA CHILE-B	125	180	1,706,318	275,326	素材	
FALABELLA SA	708	708	126,791	20,458	小売	
CENCOSUD SA	1,379	1,379	184,903	29,835	食品・生活必需品小売り	
CENCOSUD SHOPPING SA	416	—	—	—	不動産	
ENEL CHILE SA	25,612	25,612	87,851	14,175	公益事業	
小 計	株 数 ・ 金 額	188,674	253,477	4,149,753	669,591	
	銘柄 数 <比 率>	13	12	—	<0.6%>	
(コロンビア)				千コロンビアペソ		
INTERCONEXION ELECTRICA SA	505	505	948,596	28,341	公益事業	
ECOPETROL SA	4,889	7,934	1,904,953	56,914	エネルギー	
BANCOLOMBIA SA	293	293	1,145,664	34,229	銀行	

銘柄	株数 (百株)	当期首(前期末)	株数 (百株)	期末		業種
				評価額		
				外貨建金額	邦貨換算金額 (千円)	
BANCOLOMBIA SA-PREF	615		615	1,963,923	58,676	銀行
GRUPO DE INV SURAMERICANA	208		—	—	—	各種金融
小計	株数・金額 銘柄数<比率>	6,512	9,348	5,963,137	178,160	
		5	4	—	<0.2%>	
(ギリシャ)				千ユーロ		
ALPHA SERVICES AND HLD	2,636		2,636	259	38,019	銀行
NATIONAL BANK OF GREECE	—		736	281	41,299	銀行
HELLENIC TELECOMMUN ORGANIZA	262		262	418	61,304	電気通信サービス
EUROBANK ERGASIAS SERVICES A	2,827		4,276	458	67,173	銀行
MYTILINEOS S. A.	—		98	168	24,692	資本財
OPAP SA	184		184	234	34,396	消費者サービス
JUMBO SA	193		193	294	43,172	小売
PUBLIC POWER CORP	—		208	133	19,555	公益事業
ユーロ計	株数・金額 銘柄数<比率>	6,104	8,597	2,247	329,613	
		5	8	—	<0.3%>	
(イギリス)				千イギリスポンド		
POLYMETAL INTERNATIONAL PLC	446		—	—	—	素材
小計	株数・金額 銘柄数<比率>	446	—	—	—	
		1	—	—	<—%>	
(トルコ)				千トルコリラ		
AKBANK T. A. S.	2,763		2,763	4,114	32,403	銀行
ASELSAN ELEKTRONIK SANAYI	995		995	3,757	29,593	資本財
EREGLI DEMIR VE CELIK FABRIK	1,167		1,167	4,053	31,925	素材
FORD OTOMOTIV SANAYI AS	65		65	2,368	18,657	自動車・自動車部品
KOC HOLDING AS	898		898	5,604	44,136	資本財
TURK SISE VE CAM FABRIKALARI	2,987		2,987	10,235	80,607	資本財
TURK HAVA YOLLARI AO	—		866	9,631	75,854	運輸
TURKCELL ILETISIM HIZMET AS	1,430		1,430	4,598	36,219	電気通信サービス
TURKIYE GARANTI BANKASI	2,399		—	—	—	銀行
TURKIYE IS BANKASI-C	1,730		3,844	3,483	27,432	銀行
TUPRAS-TURKIYE PETROL RAFINE	116		116	4,998	39,366	エネルギー
HACI OMER SABANCI HOLDING	—		2,113	7,550	59,462	銀行
BIM BIRLESIK MAGAZALAR AS	428		428	6,029	47,486	食品・生活必需品小売り
小計	株数・金額 銘柄数<比率>	14,982	17,677	66,426	523,146	
		11	12	—	<0.5%>	
(チェコ)				千チェココルナ		
KOMERCNI BANKA AS	74		226	17,062	102,897	銀行
CEZ AS	181		179	15,081	90,951	公益事業
MONETA MONEY BANK AS	620		607	4,450	26,836	銀行
小計	株数・金額 銘柄数<比率>	876	1,013	36,593	220,686	
		3	3	—	<0.2%>	
(ハンガリー)				千ハンガリーフォロント		
RICHTER GEDEON NYRT	151		151	128,178	46,785	医薬品・バイオテクノロジー・ライフサイエンス
MOL HUNGARIAN OIL AND GAS NY	423		445	118,074	43,097	エネルギー
OTP BANK NYRT	256		386	386,253	140,983	銀行
小計	株数・金額 銘柄数<比率>	831	983	632,506	230,866	
		3	3	—	<0.2%>	

銘柄	当期首(前期末)		当 期 末		業 種	
	株 数 (百株)	株 数 (百株)	評 価 額			
			外 貨 建 金 額	邦 貨 換 算 金 額 (千円)		
(ポーランド)			千ポーランドズロチ			
M BANK SA	—	14	444	13,821	銀行	
KGHM POLSKA MIEDZ SA	131	201	2,313	71,967	素材	
BANK PEKAO SA	236	276	2,215	68,934	銀行	
ORANGE POLSKA SA	556	556	353	11,012	電気通信サービス	
POLSKI KONCERN NAFTOWY SA	307	833	5,083	158,137	エネルギー	
LPP SA	1	1	1,086	33,812	耐久消費財・アパレル	
SANTANDER BANK POLSKA SA	36	73	1,963	61,085	銀行	
CD PROJEKT SA	67	67	913	28,431	メディア・娯楽	
PKO BANK POLSKI SA	933	1,302	3,488	108,513	銀行	
POLSKIE GORNICtwo NAFTOWE I	2,000	—	—	—	エネルギー	
CYFROWY POLSAT SA	360	360	666	20,719	メディア・娯楽	
POLSKA GRUPA ENERGETYCZNA SA	634	634	381	11,871	公益事業	
POWSZECHNY ZAKLAD UBEZPIECZE	620	485	1,355	42,155	保険	
DINO POLSKA SA	59	59	1,992	61,995	食品・生活必需品小売り	
ALLEGRO. EU SA	392	392	951	29,606	小売	
小 計	株 数 ・ 金 額 銘 柄 数 <比 率>	6,337 14	5,260 14	23,209 —	722,065 <0.6%>	
(ロシア)			千ロシアルーブル			
SBERBANK OF RUSSIA PJSC	—	11,414	0.00011	—	銀行	
PHOSAGRO PJSC	—	88	—	—	素材	
POLYUS PJSC	—	39	—	—	素材	
TATNEFT PJSC	—	1,794	0.00001	—	エネルギー	
NOVOLIPETSK STEEL PJSC	—	1,959	0.00001	—	素材	
MOBILE TELESYSTEMS PUBLIC JO	—	797	—	—	電気通信サービス	
MAGNIT PJSC	—	79	—	—	食品・生活必需品小売り	
NOVATEK PJSC	—	1,059	0.00001	—	エネルギー	
GAZPROM PJSC	—	13,106	0.00013	—	エネルギー	
LUKOIL PJSC	—	440	—	—	エネルギー	
ROSNEFT OIL CO PJSC	—	1,340	0.00001	—	エネルギー	
VTB BANK PJSC	—	7,560,740	0.0756	0.182	銀行	
MMC NORILSK NICKEL PJSC	—	72	—	—	素材	
SURGUTNEFTGAS PJSC	—	12,320	0.00012	—	エネルギー	
小 計	株 数 ・ 金 額 銘 柄 数 <比 率>	— —	7,605,253 14	0.076 —	0.182 <0.0%>	
(香港)			千香港ドル			
JIANGXI COPPER COMPANY LTD-H	830	670	676	12,620	素材	
JIANGSU EXPRESS CO LTD-H	1,560	3,220	1,877	35,010	運輸	
CHINA SOUTHERN AIRLINES CO-H	1,760	1,760	776	14,475	運輸	
ANHUI GUJING DISTILLERY CO-B	152	152	1,603	29,904	食品・飲料・タバコ	
ANHUI CONCH CEMENT CO LTD-H	1,445	1,445	3,337	62,252	素材	
BEIJING ENTERPRISES HOLDINGS LIMITED-R	595	595	1,332	24,856	公益事業	
HUANENG POWER INTL INC-H	3,700	7,040	2,189	40,833	公益事業	
ALIBABA HEALTH INFORMATION T	4,220	7,840	3,159	58,925	小売	
YANKUANG ENERGY GROUP COMPANY LIMITED-H	1,420	1,960	4,655	86,815	エネルギー	
HOPSON DEVELOPMENT HOLDINGS	660	798	548	10,232	不動産	

銘柄	当期首(前期末)	期 末			業 種
	株 数 (百株)	株 数 (百株)	価 額		
			外 貨 建 金 額	邦 貨 換 算 金 額 (千円)	
HENGAN INTL GROUP CO LTD	525	875	2,896	54,015	家庭用品・パーソナル用品
BRILLIANCE CHINA AUTOMOTIVE-R	3,680	—	—	—	自動車・自動車部品
CHINA PHARMACEUTICAL GROUP	9,561	11,441	10,800	201,436	医薬品・バイオテクノロジー・ライフサイエンス
CHINA OVERSEAS LAND & INVESTMENT LTD-R	4,155	4,685	7,833	146,103	不動産
CHINA RESOURCES LAND LTD-R	3,671	4,051	11,424	213,060	不動産
CITIC LTD	6,170	7,680	5,736	106,994	資本財
BEIJING CAPITAL INTL AIRPO-H	2,480	2,480	1,128	21,044	運輸
LENOVO GROUP LTD	7,320	9,000	5,733	106,920	テクノロジー・ハードウェアおよび機器
PETROCHINA CO LTD-H	21,480	26,480	8,738	162,971	エネルギー
CHINA TAIPING INSURANCE HOLDINGS COMPANY	1,840	1,840	1,146	21,381	保険
CHINA PETROLEUM & CHEMICAL-H	29,154	33,434	11,300	210,757	エネルギー
TRAVELSKY TECHNOLOGY LTD-H	790	790	1,033	19,271	ソフトウェア・サービス
KINGDEE INTERNATIONAL SFTWR	3,110	3,110	4,229	78,882	ソフトウェア・サービス
ENN ENERGY HOLDINGS LIMITED	833	986	8,381	156,305	公益事業
KUNLUN ENERGY COMPANY LIMITED	3,600	5,480	2,871	53,553	公益事業
COSCO SHIPPING PORTS LTD	2,507	2,507	1,243	23,197	運輸
YUEXIU PROPERTY CO LTD	1,156	1,156	858	16,018	不動産
CHINA MERCHANTS PORT HOLDING	1,655	1,655	1,721	32,109	運輸
ALUMINUM CORP OF CHINA LTD-H	3,400	3,400	911	16,993	素材
WHARF HOLDINGS	1,540	1,540	4,211	78,551	不動産
SHENZHEN INTL HOLDINGS-R	1,279	1,423	889	16,596	運輸
CHINA EVERBRIGHT LTD-R	1,340	—	—	—	各種金融
CHINA GAS HOLDINGS LTD	3,056	4,664	3,633	67,760	公益事業
KINGBOARD HOLDINGS LTD	670	670	1,504	28,052	テクノロジー・ハードウェアおよび機器
GEELY AUTOMOBILE HOLDINGS LT	6,300	7,580	7,822	145,890	自動車・自動車部品
SHENZHEN INVESTMENT LTD	3,360	—	—	—	不動産
CHINA RESOURCES GAS GROUP LIMITED	1,060	1,060	2,443	45,567	公益事業
BYD CO LTD-H	885	1,085	20,289	378,399	自動車・自動車部品
CHINA OILFIELD SERVICES-H	1,920	2,420	2,352	43,869	エネルギー
ALIBABA PICTURES GROUP LTD	14,500	14,500	536	10,005	メディア・娯楽
CHINA EVERBRIGHT ENVIRONMENT GROUP LTD	3,850	3,850	1,201	22,406	商業・専門サービス
ORIENT OVERSEAS INTERNATIONAL LTD	—	175	2,227	41,547	運輸
LEE & MAN PAPER MANUFACTURIN	1,660	—	—	—	素材
CHINA YOUZAN LTD	14,560	—	—	—	ソフトウェア・サービス
PICC PROPERTY & CASUALTY-H	6,892	8,892	6,731	125,550	保険
AVICHINA INDUSTRY & TECH-H	2,750	2,750	998	18,617	資本財
CHINA RESOURCES POWER HOLDINGS-R	1,754	2,574	3,371	62,886	公益事業
GREAT WALL MOTOR COMPANY-H	3,527	4,937	4,591	85,638	自動車・自動車部品
CHINA LIFE INSURANCE CO-H	9,180	9,180	8,831	164,701	保険
ZIJIN MINING GROUP CO LTD-H	7,290	7,290	6,699	124,945	素材
MMG LIMITED	3,040	3,040	644	12,019	素材
SHANDONG WEIGAO GP MEDICAL-H	2,440	3,992	4,327	80,704	ヘルスケア機器・サービス
WEICHAI POWER CO LTD-H	2,118	2,118	1,798	33,536	資本財
TINGYI (CAYMAN ISLN) HDG CO	2,280	2,280	2,530	47,199	食品・飲料・タバコ
TSINGTAO BREWERY CO LTD-H	680	880	5,698	106,267	食品・飲料・タバコ
GUANGDONG INVESTMENT LTD-R	3,200	4,460	2,800	52,236	公益事業

銘柄	当期首(前期末)	期 末			業 種
	株 数 (百株)	株 数 (百株)	評 価 額		
			外 貨 建 金 額	邦貨換算金額 (千円)	
CHINA TRADITIONAL CHINESE ME	1,660	4,860	1,875	34,986	医薬品・バイオテクノロジー・ライフサイエンス
CHINA RESOURCES BEER HOLDIN	1,480	2,080	9,474	176,697	食品・飲料・タバコ
ZHEJIANG EXPRESSWAY CO-H	880	3,100	1,661	30,988	運輸
HUABAO INTERNATIONAL HOLDING	1,010	—	—	—	素材
SINO BIOPHARMACEUTICAL	11,130	13,810	5,938	110,749	医薬品・バイオテクノロジー・ライフサイエンス
CHINA MENGNIU DAIRY CO	3,290	4,020	12,160	226,793	食品・飲料・タバコ
TENCENT HOLDINGS LTD	6,229	7,929	187,758	3,501,700	メディア・娯楽
PING AN INSURANCE GROUP CO-H	6,950	8,190	29,033	541,475	保険
LI NING CO LTD	2,375	2,920	14,877	277,463	耐久消費財・アパレル
BEIJING ENTERPRISES WATER GR	6,100	6,100	1,128	21,046	公益事業
GOME RETAIL HOLDINGS LTD	12,069	—	—	—	小売
CHINA POWER INTERNATIONAL	6,660	6,660	1,824	34,033	公益事業
AIR CHINA LIMITED-H	2,140	2,140	1,348	25,143	運輸
ZTE CORP-H	829	829	1,233	23,007	テクノロジー・ハードウェアおよび機器
CHINA SHENHUA ENERGY CO -H	3,310	4,600	10,327	192,598	エネルギー
COSCO SHIPPING HOLDONGS CO-H	5,180	5,180	4,895	91,302	運輸
BANK OF COMMUNICATIONS CO-H	10,984	13,714	5,636	105,125	銀行
CHINA STATE CONSTRUCTION INT-R	1,700	1,700	1,382	25,776	資本財
BAIDU INC-CLASS A	—	2,819	22,622	421,909	メディア・娯楽
CHINA CONSTRUCTION BANK-H	103,856	121,876	54,234	1,011,481	銀行
SHENZHOU INTERNATIONAL GROUP	848	996	5,941	110,802	耐久消費財・アパレル
DONGFENG MOTOR GRP CO LTD-H	2,660	2,660	1,053	19,645	自動車・自動車部品
AGILE PROPERTY HOLDINGS LTD	1,420	—	—	—	不動産
MINTH GROUP LTD	640	640	1,141	21,293	自動車・自動車部品
NINE DRAGONS PAPER HOLDINGS	1,290	3,640	1,878	35,029	素材
CHINA NATIONAL BUILDING MA-H	4,120	4,120	2,220	41,415	素材
BANK OF CHINA LTD-H	88,012	102,282	27,002	503,595	銀行
SHIMAO GROUP HOLDINGS LTD	1,325	1,325	585	10,922	不動産
GREENTOWN CHINA HOLDINGS	725	725	711	13,277	不動産
GUANGZHOU R&F PROPERTIES - H	1,352	—	—	—	不動産
CHINA MERCHANTS BANK-H	4,299	4,949	14,946	278,755	銀行
IND&COMM BK OF CHINA-H	62,655	70,435	25,356	472,901	銀行
ZHAOJIN MINING INDUSTRY - H	905	1,810	1,440	26,870	素材
KINGBOARD LAMINATES HLDG LTD	690	690	500	9,342	テクノロジー・ハードウェアおよび機器
CHINA COMMUNICATIONS SERVI-H	1,960	1,960	468	8,736	資本財
CHINA COAL ENERGY CO - H	—	3,290	2,062	38,471	エネルギー
HAITIAN INTERNATIONAL HLDGS	780	780	1,322	24,671	資本財
ZHUZHOU CRRC TIMES ELECTRIC	623	623	2,171	40,492	資本財
COUNTRY GARDEN HOLDINGS CO	8,009	10,166	1,667	31,095	不動産
CMOC GROUP LTD-H	4,680	8,100	2,494	46,528	素材
CHINA CITIC BANK-H	9,512	9,512	2,948	54,993	銀行
KWG GROUP HOLDINGS LTD	1,525	—	—	—	不動産
SUNNY OPTICAL TECH	768	929	7,961	148,482	テクノロジー・ハードウェアおよび機器
ANTA SPORTS PRODUCTS LTD	1,210	1,516	11,938	222,653	耐久消費財・アパレル
VINDA INTERNATIONAL HOLDINGS	250	250	420	7,833	家庭用品・パーソナル用品
FOSUN INTERNATIONAL	2,880	2,880	1,494	27,876	資本財

銘柄	当期首(前期末)		期 末		業 種
	株 数 (百株)	株 数 (百株)	評 価 額		
			外 貨 建 金 額	邦 貨 換 算 金 額 (千円)	
CHINA JINMAO HOLDINGS GROUP	5,780	5,780	728	13,582	不動産
CHINA AOYUAN GROUP LTD	1,260	—	—	—	不動産
BOSIDENG INTL HLDGS LTD	4,380	4,380	1,598	29,815	耐久消費財・アパレル
KINGSOFT CORP LTD	920	920	2,249	41,951	メディア・娯楽
SINOTRUK HONG KONG LTD	545	545	461	8,598	資本財
CHINA RAILWAY GROUP LTD-H	4,740	7,060	2,576	48,059	資本財
UNI-PRESIDENT CHINA HOLDINGS	800	800	502	9,369	食品・飲料・タバコ
DONGYUE GROUP	—	1,470	1,215	22,672	素材
BYD ELECTRONIC INTL CO LTD	605	605	1,376	25,669	テクノロジー・ハードウェアおよび機器
WANT WANT CHINA HOLDINGS LTD	5,600	5,600	3,085	57,546	食品・飲料・タバコ
CHINA PACIFIC INSURANCE GR-H	2,966	3,866	5,698	106,276	保険
CRRC CORP LTD-H	—	4,090	1,124	20,976	資本財
XTEP INTERNATIONAL HOLDINGS	—	1,650	1,234	23,017	耐久消費財・アパレル
SUN ART RETAIL GROUP LTD	2,590	—	—	—	食品・生活必需品小売り
SINOPHARM GROUP CO-H	1,252	1,912	3,047	56,840	ヘルスケア機器・サービス
CHINA SUNTIEN GREEN ENERGY-H	—	2,360	769	14,348	エネルギー
CHINA RESOURCES CEMENT	2,880	2,880	976	18,208	素材
GUANGZHOU AUTOMOBILE GROUP-H	3,583	3,583	1,892	35,286	自動車・自動車部品
CHINA HONGQIAO GROUP LTD	2,190	2,190	1,467	27,365	素材
POWERLONG REAL ESTATE HOLDIN	1,780	—	—	—	不動産
CHONGQING RURAL COMMERCIAL-H	1,510	—	—	—	銀行
CHINA LONGYUAN POWER GROUP-H	3,390	4,520	4,474	83,455	公益事業
SHANGHAI PHARMACEUTICALS-H	1,284	1,284	1,548	28,879	ヘルスケア機器・サービス
SUNAC CHINA HOLDINGS LTD	3,270	—	—	—	不動産
ZOOMLION HAEVY INDUSTRY SCIENCE AND TECH	1,162	1,162	355	6,631	資本財
SANY HEAVY EQUIPMENT INTL	1,600	1,600	1,212	22,618	資本財
LONGFOR PROPERTIES	1,970	2,290	3,192	59,535	不動産
NEW CHINA LIFE INSURANCE C-H	964	964	1,428	26,644	保険
CHINA MINSHENG BANKING-H	6,744	6,744	1,632	30,437	銀行
KAISA GROUP HOLDINGS LTD	1,560	—	—	—	不動産
XINJIANG GOLDWIND SCI&TEC-H	1,412	1,412	1,070	19,963	資本財
CHINA EVERBRIGHT BANK CO L-H	3,750	3,750	802	14,966	銀行
AGRICULTURAL BANK OF CHINA-H	28,250	39,100	9,227	172,094	銀行
ZHONGSHENG GROUP HOLDINGS	680	920	3,302	61,597	小売
FAR EAST HORIZON LTD	2,400	2,400	1,296	24,170	各種金融
MICROPORT SCIENTIFIC CORP	660	660	1,112	20,752	ヘルスケア機器・サービス
CITIC SECURITIES CO LTD-H	2,485	2,857	3,989	74,402	各種金融
SEAZEN GROUP LTD	2,040	7,680	1,520	28,359	不動産
CHINA MEDICAL SYSTEM HOLDING	1,000	2,470	2,334	43,531	医薬品・バイオテクノロジー・ライフサイエンス
HAITONG SECURITIES CO LTD-H	3,572	3,572	1,496	27,912	各種金融
AAC TECHNOLOGIES HOLDINGS IN	715	715	1,189	22,189	テクノロジー・ハードウェアおよび機器
PEOPLE'S INSURANCE CO GROU-H	9,390	9,390	2,169	40,453	保険
SHANGHAI FOSUN PHARMACEUTI-H	730	730	1,660	30,972	医薬品・バイオテクノロジー・ライフサイエンス
CIFI HOLDINGS GROUP CO LTD	5,640	—	—	—	不動産
CHINA GALAXY SECURITIES CO-H	4,830	4,830	1,618	30,176	各種金融
CHINASOFT INTERNATIONAL LTD	2,760	2,760	1,794	33,458	ソフトウェア・サービス

銘柄	当期首(前期末)	当 期 末			業 種
	株 数 (百株)	株 数 (百株)	価 額		
			外 貨 建 金 額	邦 貨 換 算 金 額 (千円)	
CHINA LESSO GROUP HOLDINGS L	1,280	1,280	948	17,689	資本財
GREENTOWN SERVICE GROUP CO L	1,800	1,800	777	14,502	不動産
POSTAL SAVINGS BANK OF CHI-H	10,590	10,590	4,394	81,963	銀行
YIHAI INTERNATIONAL HOLDING	480	480	856	15,970	食品・飲料・タバコ
GENSCRIPT BIOTECH CORP	1,320	1,320	2,950	55,021	医薬品・バイオテクノロジー・ライフサイエンス
COUNTRY GARDEN SERVICES HOLD	1,640	2,320	2,510	46,815	不動産
ZHENRO PROPERTIES GROUP LTD	1,310	—	—	—	不動産
PING AN HEALTHCARE AND TECHN	537	537	868	16,204	小売
CHINA EDUCATION GROUP HOLDIN	700	—	—	—	消費者サービス
SHANDONG GOLD MINING CO LT-H	507	950	1,307	24,379	素材
A-LIVING SMART CITY SERVICES CO LTD-H	415	1,045	616	11,498	不動産
CHINA TOWER CORP LTD-H	45,660	45,660	3,561	66,421	電気通信サービス
XIAOMI CORP-CLASS B	14,058	19,062	19,214	358,350	テクノロジー・ハードウェアおよび機器
WUXI APPTec CO LTD-H	422	422	3,144	58,637	医薬品・バイオテクノロジー・ライフサイエンス
WEIMOB INC	1,490	—	—	—	ソフトウェア・サービス
MEITUAN-CLASS B	4,366	5,589	80,649	1,504,108	小売
TONGCHENG TRAVEL HOLDINGS LTD	684	1,668	2,368	44,173	消費者サービス
HAILILAO INTERNATIONAL HOLDI	1,160	1,160	1,721	32,104	消費者サービス
XINYI SOLAR HOLDINGS LTD	5,319	6,259	5,827	108,691	半導体・半導体製造装置
INNOVENT BIOLOGICS INC	1,390	1,390	4,427	82,566	医薬品・バイオテクノロジー・ライフサイエンス
CIFI EVER SUNSHINE SERVICES	640	—	—	—	不動産
CHINA CINDA ASSET MANAGEME-H	8,320	8,320	682	12,723	各種金融
CHINA MEIDONG AUTO HOLDINGS	540	1,040	1,289	24,051	小売
LOGAN GROUP CO LTD	1,500	—	—	—	不動産
CHINA CONCH VENTURE HOLDINGS	1,595	2,430	3,499	65,260	資本財
POLY PROPERTY SERVICES CO LTD-H	80	—	—	—	不動産
JINXIN FERTILITY GROUP LTD	1,240	1,240	551	10,291	ヘルスケア機器・サービス
CHINA EAST EDUCATION HOLDING	450	—	—	—	消費者サービス
CANSINO BIOLOGICS INC-H	100	100	1,072	19,992	医薬品・バイオテクノロジー・ライフサイエンス
TOPSPORTS INTERNATIONAL HOLD	1,140	1,140	491	9,163	小売
HANSOH PHARMACEUTICAL GROUP	1,220	1,220	1,647	30,716	医薬品・バイオテクノロジー・ライフサイエンス
CHINA FEIHE LTD	3,460	5,640	2,915	54,381	食品・飲料・タバコ
ALIBABA GROUP HOLDING LTD	16,426	19,309	127,445	2,376,853	小売
PHARMARON BEIJING CO LTD-H	223	334	1,240	23,144	医薬品・バイオテクノロジー・ライフサイエンス
JD.COM INC - CL A	—	2,735	47,071	877,878	小売
SMOORE INTERNATIONAL HOLDING	1,950	1,950	2,148	40,076	食品・飲料・タバコ
VENUS MEDTECH HANGZHOU INC-H	205	—	—	—	ヘルスケア機器・サービス
JIU MAOJIU INTERNATIONAL HOLD	570	570	841	15,690	消費者サービス
KUAISHOU TECHNOLOGY	265	2,116	9,416	175,612	メディア・娯楽
HAIER SMART HOME CO LTD-H	2,446	3,030	6,650	124,038	耐久消費財・アパレル
BILIBILI INC-CLASS Z	—	266	2,270	42,341	メディア・娯楽
AKESO INC	250	—	—	—	医薬品・バイオテクノロジー・ライフサイエンス
SUNAC SERVICES HOLDINGS LTD	640	—	—	—	不動産
NETEASE INC	—	2,584	24,835	463,175	メディア・娯楽
MING YUAN CLOUD GROUP HOLDIN	320	880	396	7,401	ソフトウェア・サービス
CHINA RUYI HOLDINGS LTD	2,680	2,680	402	7,497	メディア・娯楽

銘柄	当期首(前期末)	期 末			業 種
	株 数 (百株)	株 数 (百株)	評 価 額		
			外 貨 建 金 額	邦 貨 換 算 金 額 (千円)	
SHIMAO SERVICES HOLDINGS LTD	750	—	—	—	不動産
GDS HOLDINGS LTD-CL A	—	1,267	1,249	23,298	ソフトウェア・サービス
NONGFU SPRING CO LTD-H	568	2,276	9,513	177,430	食品・飲料・タバコ
CHINA BOHAI BANK CO LTD-H	3,665	—	—	—	銀行
JD HEALTH INTERNATIONAL INC	473	1,508	7,949	148,263	小売
HYGEIA HEALTHCARE HOLDINGS C	—	352	1,450	27,046	ヘルスケア機器・サービス
CHINA RESOURCES MIXC LIFESTY	676	676	1,950	36,372	不動産
HANGZHOU TIGERMED CONSULTI-H	51	51	340	6,348	医薬品・バイオテクノロジー・ライフサイエンス
CHINA VANKE CO LTD-H	1,784	1,784	2,026	37,796	不動産
NEW ORIENTAL EDUCATION & TEC	—	2,445	5,379	100,318	消費者サービス
POP MART INTERNATIONAL GROUP	—	646	817	15,252	小売
HUA HONG SEMICONDUCTOR LTD	450	900	2,160	40,284	半導体・半導体製造装置
CGN POWER CO LTD-H	7,910	14,280	2,427	45,274	公益事業
GF SECURITIES CO LTD-H	886	886	789	14,722	各種金融
FUYAO GLASS INDUSTRY GROUP-H	584	584	1,898	35,397	自動車・自動車部品
HUATAI SECURITIES CO LTD-H	1,356	2,660	2,205	41,125	各種金融
3SBIO INC	1,190	1,190	758	14,137	医薬品・バイオテクノロジー・ライフサイエンス
CHINA RESOURCES PHARMACEUTIC	1,575	—	—	—	医薬品・バイオテクノロジー・ライフサイエンス
CHINA HUARONG ASSET MANAGEME	9,270	—	—	—	各種金融
CHINA LITERATURE LTD	516	516	1,173	21,893	メディア・娯楽
SSY GROUP LTD	1,140	—	—	—	医薬品・バイオテクノロジー・ライフサイエンス
FLAT GLASS GROUP CO LTD-H	640	640	1,468	27,393	半導体・半導体製造装置
DALI FOODS GROUP CO LTD	2,460	2,460	858	16,011	食品・飲料・タバコ
CHINA YUHUA EDUCATION CORP L	960	—	—	—	消費者サービス
CHINA OVERSEAS PROPERTY HOLD	800	2,250	1,449	27,023	不動産
BOC AVIATION LTD	238	238	1,391	25,944	資本財
ZHONGAN ONLINE P&C INSURAN-H	457	1,161	1,927	35,943	保険
YADEA GROUP HOLDINGS LTD	1,080	1,080	1,483	27,675	自動車・自動車部品
CHINA INTERNATIONAL CAPITA-H	1,320	2,036	2,459	45,869	各種金融
WUXI BIOLOGICS CAYMAN INC	3,900	4,460	19,891	370,978	医薬品・バイオテクノロジー・ライフサイエンス
GANFENG LITHIUM GROUP CO LTD-H	262	540	3,617	67,475	素材
HUIZHAN DAIRY UNTRADE	4,350	4,350	—	—	食品・飲料・タバコ
CHINA COMMON RICH RENEWABLE ENERGY-SPV	6,500	6,500	—	—	半導体・半導体製造装置
小 計	948,379	1,053,062	1,215,513	22,669,320	
株 数 ・ 金 額 銘 柄 数 <比 率>	213	194	—	<19.8%>	
(マレーシア)			千マレーシアリンギット		
AMMB HOLDINGS BHD	3,007	3,007	1,172	36,481	銀行
CIMB GROUP HOLDINGS BERHAD	6,505	9,433	5,131	159,635	銀行
DIGI.COM BERHAD	3,117	4,980	1,922	59,799	電気通信サービス
MALAYSIA AIRPORTS HLDGS BHD	1,065	1,065	639	19,895	運輸
RHB BANK BHD	2,108	2,170	1,204	37,475	銀行
HAP SENG CONSOLIDATED	382	382	239	7,462	資本財
HONG LEONG FINANCIAL GROUP	166	166	309	9,634	銀行
HONG LEONG BANK BERHAD	612	612	1,266	39,392	銀行
KUALA LUMPUR KEPONG BHD	351	506	1,063	33,086	食品・飲料・タバコ
FRASER & NEAVE HOLDINGS BHD	58	—	—	—	食品・飲料・タバコ

銘柄	当期首(前期末)	期 末				業 種
	株 数 (百株)	株 数 (百株)	評 価 額			
			外 貨 建 金 額	邦 貨 換 算 金 額 (千円)		
MALAYAN BANKING BHD	4,111	5,711	4,928	153,322	銀行	
MISC BHD	1,250	2,175	1,561	48,589	運輸	
NESTLE (MALAYSIA) BERHAD	72	72	936	29,117	食品・飲料・タバコ	
PPB GROUP BERHAD	734	734	1,177	36,619	食品・飲料・タバコ	
PETRONAS DAGANGAN BHD	251	251	542	16,865	エネルギー	
PETRONAS GAS BHD	755	755	1,281	39,880	公益事業	
TELECOM MALAYSIA BHD	705	2,715	1,479	46,039	電気通信サービス	
TENAGA NATIONAL BHD	3,052	3,052	2,533	78,822	公益事業	
QL RESOURCES BHD	1,248	1,248	655	20,382	食品・飲料・タバコ	
DIALOG GROUP BHD	4,136	4,136	843	26,252	エネルギー	
PUBLIC BANK BERHAD	16,750	18,704	8,229	256,016	銀行	
TOP GLOVE CORP BHD	5,049	5,049	424	13,193	ヘルスケア機器・サービス	
KOSSAN RUBBER INDUSTRIES	1,282	—	—	—	ヘルスケア機器・サービス	
SUPERMAX CORP BHD	1,617	—	—	—	ヘルスケア機器・サービス	
GENTING BHD	1,885	2,716	1,200	37,345	消費者サービス	
GENTING MALAYSIA BERHAD	3,697	3,697	994	30,937	消費者サービス	
IOI CORPORATION BHD	2,703	2,703	1,081	33,639	食品・飲料・タバコ	
SIME DARBY BERHAD	3,363	3,363	739	23,019	資本財	
HARTALEGA HOLDINGS BHD	1,813	1,813	360	11,223	ヘルスケア機器・サービス	
AXIATA GROUP BERHAD	2,852	5,410	1,547	48,141	電気通信サービス	
MAXIS BHD	2,679	2,679	1,034	32,169	電気通信サービス	
INARI AMERTRON BHD	—	2,747	681	21,192	半導体・半導体製造装置	
PETRONAS CHEMICALS GROUP BHD	2,699	2,699	2,307	71,787	素材	
IHH HEALTHCARE BHD	2,293	2,293	1,368	42,585	ヘルスケア機器・サービス	
WESTPORTS HOLDINGS BHD	700	—	—	—	運輸	
PRESS METAL ALUMINIUM HOLDIN	2,886	4,802	2,132	66,326	素材	
SIME DARBY PLANTATION BHD	2,470	2,470	1,084	33,738	食品・飲料・タバコ	
MR DIY GROUP M BHD	—	3,034	603	18,785	小売	
小 計	株 数 ・ 金 額 銘 柄 数 <比 率>	88,432 36	107,358 34	52,681 —	1,638,858 <1.4%>	
(タイ)			千タイパーツ			
BERLI JUCKER PUBLIC CO-NVDR	1,776	1,776	6,127	24,263	食品・生活必需品小売り	
KRUNG THAI BANK - NVDR	4,386	4,386	7,895	31,266	銀行	
RATCHABURI ELECTRICITY-NVDR	543	814	3,319	13,143	公益事業	
SIAM COMMERCIAL BANK P-NVDR	887	—	—	—	銀行	
TRUE CORP PCL-NVDR	9,614	9,614	4,730	18,731	電気通信サービス	
KASIKORNBANK PCL-NVDR	—	832	12,272	48,597	銀行	
ELECTRICITY GENERA PCL-NVDR	169	169	2,898	11,477	公益事業	
INTOUCH HOLDINGS PCL-NVDR	1,218	1,218	8,834	34,983	電気通信サービス	
CHAROEN POKPHAND FOODS-NVDR	5,564	5,564	14,049	55,634	食品・飲料・タバコ	
ADVANCED INFO SERVICE-NVDR	1,197	1,532	28,801	114,054	電気通信サービス	
HOME PRODUCT CENTER PCL-NVDR	4,710	8,401	12,181	48,240	小売	
DELTA ELECTRONICS THAI-NVDR	389	389	23,651	93,658	テクノロジー・ハードウェアおよび機器	
PTT PCL-NVDR	11,974	13,936	48,776	193,152	エネルギー	
THAI UNION GROUP PCL-NVDR	1,849	1,849	3,217	12,740	食品・飲料・タバコ	
KRUNGTHAI CARD PCL-NVDR	1,015	1,015	5,937	23,513	各種金融	

銘柄	当期首(前期末)	期 末			業 種
	株 数 (百株)	株 数 (百株)	評 価 額		
			外 貨 建 金 額	邦 貨 換 算 金 額 (千円)	
LAND & HOUSES PUB - NVDR	8,720	8,720	8,109	32,114	不動産
SIAM CEMENT PCL-NVDR	810	1,026	34,781	137,734	素材
AIRPORTS OF THAILAND PC-NVDR	5,270	5,270	39,393	155,997	運輸
CENTRAL PATTANA PCL-NVDR	2,263	2,263	15,558	61,610	不動産
BANGKOK DUSIT MED SERVI-NVDR	11,769	11,769	35,895	142,145	ヘルスケア機器・サービス
BUMRUNGRAD HOSPITAL PU-NVDR	827	827	18,524	73,358	ヘルスケア機器・サービス
MINOR INTERNATIONAL PCL-NVDR	3,627	3,627	10,519	41,656	消費者サービス
THAI OIL PCL-NVDR	1,201	1,303	7,362	29,154	エネルギー
CP ALL PCL-NVDR	6,917	7,838	47,811	189,334	食品・生活必需品小売り
BTS GROUP HOLDINGS PCL-NVDR	8,095	8,095	6,718	26,606	運輸
PTT EXPLOR & PROD PCL-NVDR	1,344	2,008	38,754	153,467	エネルギー
INDORAMA VENTURES PCL-NVDR	2,064	2,064	8,823	34,941	素材
PTT GLOBAL CHEMICAL PCL-NVDR	2,249	4,861	22,848	90,479	素材
JMT NETWORK SERVICES-NVDR	—	726	4,591	18,184	各種金融
ENERGY ABSOLUTE PCL-NVDR	1,294	2,199	21,330	84,467	公益事業
BANGKOK EXPRESSWAY AND METRO	8,170	8,170	7,679	30,412	運輸
B GRIMM POWER PCL-NVDR	534	534	1,869	7,401	公益事業
GULF ENERGY DEVELOPMENT-NVDR	2,882	4,029	20,648	81,768	公益事業
OSOTSPA PCL-NVDR	660	2,931	7,840	31,048	食品・飲料・タバコ
BANGKOK COMMERCIAL ASSE-NVDR	1,651	1,651	2,509	9,937	各種金融
ASSET WORLD CORP PCL-NVDR	8,103	8,103	4,740	18,771	消費者サービス
CENTRAL RETAIL CORP PCL-NVDR	1,822	1,822	7,333	29,040	小売
SCG PACKAGING PCL-NVDR	1,006	2,027	11,199	44,348	素材
SRISAWAD CORP PCL-NVDR	763	763	3,185	12,614	各種金融
SRI TRANG GLOVES THAILA-NVDR	736	—	—	—	ヘルスケア機器・サービス
PTT OIL & RETAIL BUSINE-NVDR	2,890	2,890	7,022	27,809	小売
SCB X PCL-NVDR	—	887	9,357	37,057	銀行
CARABAO GROUP PCL-NVDR	463	463	4,410	17,463	食品・飲料・タバコ
MUANGTHAI CAPITAL PCL-NVDR	898	898	3,120	12,357	各種金融
GLOBAL POWER SYNERGY-NVDR	682	682	4,450	17,622	公益事業
小 計	株 数 銘 柄 数	株 数 銘 柄 数	599,082	2,372,364	
	金額	金額	—	<2.1%>	
(フィリピン)			千フィリピンペソ		
AYALA LAND INC	7,941	7,941	20,686	52,199	不動産
ABOITIZ EQUITY VENTURES INC	2,379	2,379	13,633	34,403	資本財
BANK OF PHILIPPINE ISLANDS	2,125	2,125	20,146	50,837	銀行
GLOBE TELECOM INC	46	50	11,591	29,249	電気通信サービス
INTL CONTAINER TERM SVCS INC	961	1,531	27,563	69,553	運輸
JG SUMMIT HOLDINGS INC	3,035	3,035	13,809	34,847	資本財
JOLLIBEE FOODS CORPORATION	610	610	14,215	35,870	消費者サービス
METROPOLITAN BANK & TRUST	1,612	1,612	8,427	21,265	銀行
BDO UNIBANK INC	2,199	2,199	29,028	73,249	銀行
PLDT INC	104	104	15,899	40,120	電気通信サービス
SM PRIME HOLDINGS INC	10,031	15,677	52,206	131,736	不動産
UNIVERSAL ROBINA CORP	955	955	11,945	30,142	食品・飲料・タバコ
SM INVESTMENTS CORP	228	362	30,152	76,087	資本財

銘柄	当期首(前期末)		当 期 末		業 種	
	株 数 (百株)	株 数 (百株)	評 価 額			
			外 貨 建 金 額	邦 貨 換 算 金 額 (千円)		
AYALA CORPORATION	282	282	18,919	47,741	資本財	
METRO PACIFIC INVESTMENTS CO	23,557	23,557	8,362	21,102	各種金融	
MANILA ELECTRIC COMPANY	291	531	16,102	40,634	公益事業	
GT CAPITAL HOLDINGS INC	68	68	2,743	6,922	資本財	
ACEN CORP	—	8,218	5,095	12,857	公益事業	
MONDE NISSIN CORP	—	4,905	5,886	14,852	食品・飲料・タバコ	
CONVERGE INFORMATION AND COM	—	3,200	3,552	8,963	電気通信サービス	
小 計	株 数 ・ 金 額 銘 柄 数 <比 率>	56,429 17	79,348 20	329,966 —	832,637 <0.7%>	
(インドネシア)			千インドネシアルピア			
ANEKA TAMBANG TBK PT	9,858	9,858	1,971,600	18,533	素材	
BARITO PACIFIC TBK PT	28,825	28,825	2,320,412	21,811	素材	
UNITED TRACTORS TBK PT	2,009	2,009	6,227,900	58,542	エネルギー	
INDOFOOD SUKSES MAK TBK PT	4,291	4,291	2,810,605	26,419	食品・飲料・タバコ	
ASTRA INTERNATIONAL TBK PT	22,184	25,420	16,650,100	156,510	自動車・自動車部品	
CHAROEN POKPHAND INDONESIA PT	7,923	7,923	4,694,377	44,127	食品・飲料・タバコ	
GUDANG GARAM TBK PT	596	596	1,346,960	12,661	食品・飲料・タバコ	
INDOCEMENT TUNGGAL PRAKARSA	1,900	—	—	—	素材	
INDAH KIAT PULP & PAPER TBK	2,442	2,442	2,478,630	23,299	素材	
BANK MANDIRI	21,637	25,130	25,507,924	239,774	銀行	
UNILEVER INDONESIA TBK PT	7,464	11,574	5,254,596	49,393	家庭用品・パーソナル用品	
PT BANK RAKYAT INDONESIA	68,047	87,236	40,564,749	381,308	銀行	
BANK NEGARA INDONESIA PT	8,102	8,102	7,534,860	70,827	銀行	
KALBE FARMA TBK PT	27,559	41,885	8,209,460	77,168	医薬品・バイオテクノロジー・ライフサイエンス	
SEMEN INDONESIA PERSERO TBK	3,456	3,456	2,721,600	25,583	素材	
BANK CENTRAL ASIA PT	57,725	70,152	62,259,900	585,243	銀行	
PT VALE INDONESIA TBK	—	3,042	2,182,635	20,516	素材	
TELEKOM INDONESIA PERSERO TBK	56,013	62,417	26,152,723	245,835	電気通信サービス	
ADARO ENERGY INDONESIA TBKPT	14,393	21,623	7,870,772	73,985	エネルギー	
INDOFOOD CBP SUKSES MAKMUR T	1,610	1,610	1,569,750	14,755	食品・飲料・タバコ	
TOWER BERSAMA INFRASTRUCTURE	10,761	10,761	2,528,835	23,771	電気通信サービス	
SUMBER ALFARIA TRIJAYA TBK P	—	21,387	5,731,716	53,878	食品・生活必需品小売り	
SARANA MENARA NUSANTARA PT	28,406	28,406	3,238,284	30,439	電気通信サービス	
ADARO MINERALS INDONESIA TBK	—	9,640	1,802,680	16,945	素材	
BANK JAGO TBK PT	—	4,749	2,303,265	21,650	銀行	
MERDEKA COPPER GOLD TBK PT	15,421	16,232	6,850,313	64,392	素材	
小 計	株 数 ・ 金 額 銘 柄 数 <比 率>	400,622 22	508,767 25	250,784,648 —	2,357,375 <2.1%>	
(韓国)			千韓国ウォン			
SKC CO LTD	17	17	184,671	19,833	素材	
CHEIL COMMUNICATIONS INC	50	98	233,662	25,095	メディア・娯楽	
HYUNDAI MOTOR CO LTD-2ND PFD	30	60	499,069	53,600	自動車・自動車部品	
SAMSUNG FIRE & MARINE INS	31	41	838,147	90,017	保険	
DB INSURANCE CO LTD	42	42	236,966	25,450	保険	
COWAY CO LTD	50	90	510,534	54,831	耐久消費財・アパレル	
KT&G CORP	132	188	1,777,457	190,898	食品・飲料・タバコ	

銘柄	当期首(前期末)	当 期 末			業 種
	株 数 (百株)	株 数 (百株)	価 額		
			外貨建金額	邦貨換算金額 (千円)	
S-1 CORPORATION	8	35	224,741	24,137	商業・専門サービス
CJ CORP	12	12	93,849	10,079	資本財
KAKAO CORP	344	378	1,973,391	211,942	メディア・娯楽
CJ ENM CO LTD	8	8	65,570	7,042	メディア・娯楽
SK TELECOM	31	—	—	—	電気通信サービス
MIRAE ASSET SECURITIES CO LTD	310	310	205,939	22,117	各種金融
NCSOFT CORPORATION	16	19	796,929	85,590	メディア・娯楽
LG UPLUS CORP	221	221	265,500	28,514	電気通信サービス
DOOSAN ENERBILITY CO LTD	288	550	878,254	94,324	資本財
LG H&H CO LTD	9	13	764,859	82,145	家庭用品・パーソナル用品
LG CHEM LTD	48	61	4,427,995	475,566	素材
LG CHEM LTD-PREFERENCE	8	8	288,533	30,988	素材
LG HOUSEHOLD & HEALTH-PREF	3	3	119,423	12,826	家庭用品・パーソナル用品
SHINHAN FINANCIAL GROUP LTD	508	594	2,222,532	238,699	銀行
HMM CO LTD	253	355	728,672	78,259	運輸
S-OIL CORPORATION	44	63	587,604	63,108	エネルギー
HANWHA SOLUTIONS CORPORATION	123	123	611,002	65,621	素材
MERITZ SECURITIES CO LTD	479	479	214,370	23,023	各種金融
SAMSUNG SECURITIES CO LTD	57	57	194,362	20,874	各種金融
POSCO CHEMICAL CO LTD	33	33	725,275	77,894	素材
LOTTE CHEMICAL CORPORATION	19	19	337,750	36,274	素材
HOTEL SHILLA CO LTD	30	43	292,321	31,395	小売
KOREA SHIPBUILDING & OFFSHOR	43	43	335,693	36,053	資本財
HYUNDAI MOBIS	71	81	1,794,208	192,697	自動車・自動車部品
SK HYNIX INC	603	689	6,148,734	660,374	半導体・半導体製造装置
HYUNDAI ENGINEERING & CONST	97	97	398,046	42,750	資本財
HYUNDAI MOTOR CO LTD-PFD	34	34	280,058	30,078	自動車・自動車部品
HYUNDAI MOTOR CO	148	168	2,851,668	306,269	自動車・自動車部品
HYUNDAI STEEL CO	111	111	350,775	37,673	素材
INDUSTRIAL BANK OF KOREA	283	283	298,881	32,099	銀行
KIA CORP	292	327	2,205,193	236,837	自動車・自動車部品
KOREA ZINC CO LTD	7	12	746,480	80,171	素材
KOREA ELECTRIC POWER CORP	264	264	492,137	52,855	公益事業
KOREAN AIR LINES CO LTD	237	237	586,353	62,974	運輸
CJ LOGISTICS	8	8	74,821	8,035	運輸
KUMHO PETRO CHEMICAL CO LTD	18	18	278,057	29,863	素材
DOUZONE BIZON CO LTD	14	—	—	—	ソフトウェア・サービス
HLB INC	100	100	371,445	39,893	耐久消費財・アパレル
LG ELECTRONICS INC	110	135	1,260,716	135,400	耐久消費財・アパレル
LG CORP	90	116	962,926	103,418	資本財
NH INVESTMENT & SECURITIES C	121	121	112,595	12,092	各種金融
GS ENGINEERING & CONSTRUCT	67	67	161,902	17,388	資本財
NAVER CORP	135	170	3,072,780	330,016	メディア・娯楽
L&F CO LTD	—	30	681,152	73,155	テクノロジー・ハードウェアおよび機器
KOREA INVESTMENT HOLDINGS CO	46	46	247,587	26,590	各種金融
PACIFIC CORP	33	33	94,664	10,166	家庭用品・パーソナル用品

銘柄	当期首(前期末)		期 末		業 種
	株 数 (百株)	株 数 (百株)	価 額		
			外 貨 建 金 額	邦 貨 換 算 金 額 (千円)	
KANGWON LAND INC	77	77	181,405	19,482	消費者サービス
POSCO HOLDINGS INC	80	101	2,864,767	307,676	素材
SAMSUNG ENGINEERING CO LTD	185	185	480,490	51,604	資本財
SAMSUNG SDI CO LTD	58	68	5,053,086	542,701	テクノロジー・ハードウェアおよび機器
SAMSUNG ELECTRO-MECHANICS CO	68	68	948,032	101,818	テクノロジー・ハードウェアおよび機器
GREEN CROSS CORP	5	5	71,346	7,662	医薬品・バイオテクノロジー・ライフサイエンス
SAMSUNG ELECTRONICS CO LTD	5,171	6,036	37,426,796	4,019,637	テクノロジー・ハードウェアおよび機器
SAMSUNG HEAVY INDUSTRIES	593	951	513,912	55,194	資本財
SAMSUNG ELECTRONICS-PREF	886	1,077	6,089,739	654,038	テクノロジー・ハードウェアおよび機器
SHINSEGAE CO LTD	8	—	—	—	小売
SHIN POONG PHARMACEUTICAL CO	30	—	—	—	医薬品・バイオテクノロジー・ライフサイエンス
YUHAN CORPORATION	58	125	720,089	77,337	医薬品・バイオテクノロジー・ライフサイエンス
HANON SYSTEMS	190	190	155,610	16,712	自動車・自動車部品
GS HOLDINGS CORP	65	65	319,430	34,306	資本財
LG DISPLAY CO LTD	240	383	545,789	58,617	テクノロジー・ハードウェアおよび機器
CELLTRION INC	106	122	2,303,062	247,348	医薬品・バイオテクノロジー・ライフサイエンス
HANA FINANCIAL GROUP	339	410	1,691,054	181,619	銀行
HYUNDAI GLOVIS CO LTD	15	27	504,136	54,144	運輸
CELLTRION PHARM INC	19	19	133,824	14,372	医薬品・バイオテクノロジー・ライフサイエンス
LOTTE SHOPPING CO	10	10	92,439	9,928	小売
MERITZ FIRE & MARINE INSURAN	—	73	253,583	27,234	保険
SAMSUNG LIFE INSURANCE CO	74	121	821,268	88,204	保険
AMOREPACIFIC CORP	37	37	423,225	45,454	家庭用品・パーソナル用品
SK INNOVATION CO LTD	55	67	1,238,178	132,980	エネルギー
CJ CHEILJEDANG CORP	7	7	323,562	34,750	食品・飲料・タバコ
STX PAN OCEAN CO LTD	297	297	141,246	15,169	運輸
LG INNOTEK CO LTD	14	14	413,180	44,375	テクノロジー・ハードウェアおよび機器
SK INC	35	45	1,015,807	109,097	資本財
KB FINANCIAL GROUP INC	428	486	2,389,058	256,584	銀行
KOREA AEROSPACE INDUSTRIES	71	58	280,035	30,075	資本財
ILJIN MATERIALS CO LTD	—	21	137,107	14,725	テクノロジー・ハードウェアおよび機器
MERITZ FINANCIAL GROUP INC	—	79	226,658	24,343	各種金融
HANMI PHARM CO LTD	4	11	299,982	32,218	医薬品・バイオテクノロジー・ライフサイエンス
FILA HOLDINGS CORPORATION	40	—	—	—	耐久消費財・アパレル
SEEGENE INC	38	38	118,210	12,695	医薬品・バイオテクノロジー・ライフサイエンス
EMART	18	35	323,460	34,739	食品・生活必需品小売り
HANKOOK TIRE & TECHNOLOGY CO	70	70	233,884	25,119	自動車・自動車部品
HD HYUNDAI	51	51	326,858	35,104	エネルギー
BGF RETAIL CO LTD/NEW	5	16	291,312	31,286	食品・生活必需品小売り
ORTON CORP/REPUBLIC OF KOREA	31	31	308,230	33,103	食品・飲料・タバコ
SK CHEMICALS CO LTD/NEW	11	11	101,653	10,917	素材
NETMARBLE CORP	24	24	117,334	12,601	メディア・娯楽
WOORI FINANCIAL GROUP INC	594	770	909,237	97,652	銀行
ECOPRO BM CO LTD	11	65	716,568	76,959	資本財
SD BIOSENSOR INC	—	39	127,824	13,728	ヘルスケア機器・サービス
SK BIOPHARMACEUTICALS CO LTD	31	31	202,050	21,700	医薬品・バイオテクノロジー・ライフサイエンス

銘柄	当期首(前期末)		期 末		業 種	
	株 数 (百株)	株 数 (百株)	価 額			
			外 貨 建 金 額	邦 貨 換 算 金 額 (千円)		
KRAFTON INC	—	35	693,030	74,431	メディア・娯楽	
HYUNDAI HEAVY INDUSTRIES CO	—	21	238,995	25,668	資本財	
SK IE TECHNOLOGY CO LTD	15	23	141,916	15,241	素材	
SK SQUARE CO LTD	—	116	455,906	48,964	半導体・半導体製造装置	
SK BIOSCIENCE CO LTD	21	21	179,970	19,328	医薬品・バイオテクノロジー・ライフサイエンス	
KAKAO GAMES CORP	—	30	125,371	13,464	メディア・娯楽	
HYBE CO LTD	15	24	322,857	34,674	メディア・娯楽	
LG ENERGY SOLUTION	—	31	1,891,642	203,162	資本財	
KAKAObANK CORP	—	184	427,367	45,899	銀行	
F&F CO LTD / NEW	—	30	454,058	48,765	耐久消費財・アパレル	
SAMSUNG SDS CO LTD	37	37	473,075	50,808	ソフトウェア・サービス	
ALTEOGEN INC	28	34	128,689	13,821	医薬品・バイオテクノロジー・ライフサイエンス	
SAMSUNG C&T CORP	87	119	1,453,020	156,054	資本財	
SAMSUNG BIOLOGICS CO LTD	18	22	1,990,480	213,777	医薬品・バイオテクノロジー・ライフサイエンス	
PEARL ABYSS CORP	46	46	199,626	21,439	メディア・娯楽	
DOOSAN BOBCAT INC	43	43	154,226	16,563	資本財	
CELLTRION HEALTHCARE CO LTD	86	88	608,948	65,401	ヘルスケア機器・サービス	
小 計	株 数 ・ 金 額	16,732	20,480	125,879,970	13,519,508	
	銘柄 数 <比率>	104	111	—	<11.8%>	
(台湾)			千新台幣ドル			
ACCTON TECHNOLOGY CORP	480	700	17,780	81,732	テクノロジー・ハードウェアおよび機器	
ACER INC	2,558	2,558	6,190	28,456	テクノロジー・ハードウェアおよび機器	
ASUSTEK COMPUTER INC	720	920	22,516	103,506	テクノロジー・ハードウェアおよび機器	
REALTEK SEMICONDUCTOR CORP	509	619	17,592	80,869	半導体・半導体製造装置	
ASIA CEMENT CORP	2,341	2,341	9,015	41,444	素材	
WALSIN TECHNOLOGY CORP	270	—	—	—	テクノロジー・ハードウェアおよび機器	
VANGUARD INTERNATIONAL SEMI	890	890	6,497	29,866	半導体・半導体製造装置	
MICRO-STAR INTERNATIONAL CO	600	1,000	12,050	55,392	テクノロジー・ハードウェアおよび機器	
UNIMICRON TECHNOLOGY CORP	1,180	1,410	20,445	93,983	テクノロジー・ハードウェアおよび機器	
QUANTA COMPUTER INC	2,862	2,862	19,781	90,932	テクノロジー・ハードウェアおよび機器	
EVA AIRWAYS CORP	—	3,860	9,862	45,336	運輸	
CATCHER TECHNOLOGY CO LTD	697	1,187	20,950	96,307	テクノロジー・ハードウェアおよび機器	
CHANG HWA COMMERCIAL BANK	5,876	5,935	10,030	46,110	銀行	
CHINA AIRLINES LTD	—	4,650	8,230	37,834	運輸	
CHENG SHIN RUBBER IND CO LTD	1,770	1,770	5,922	27,226	自動車・自動車部品	
CHINA STEEL	12,662	14,942	41,540	190,957	素材	
CHINA LIFE INSURANCE CO LTD	3,393	—	—	—	保険	
ADVANTECH CO LTD	433	433	13,347	61,357	テクノロジー・ハードウェアおよび機器	
COMPAL ELECTRONICS	4,317	4,317	9,412	43,267	テクノロジー・ハードウェアおよび機器	
DELTA ELECTRONICS INC	2,179	2,399	65,733	302,169	テクノロジー・ハードウェアおよび機器	
NANYA TECHNOLOGY CORP	1,150	1,150	6,681	30,714	半導体・半導体製造装置	
CHUNGHWA TELECOM CO LTD	4,103	5,053	55,079	253,194	電気通信サービス	
AUO CORP	9,450	7,560	13,533	62,213	テクノロジー・ハードウェアおよび機器	
TAIWAN MOBILE CO LTD	1,922	2,452	23,269	106,967	電気通信サービス	
EVERGREEN MARINE	2,660	1,232	18,297	84,111	運輸	
FAR EASTERN NEW CENTURY CORPORATION	3,480	3,480	11,363	52,235	資本財	

銘柄	当期首(前期末)		期 末			業 種
	株 数 (百株)	株 数 (百株)	評 価		額	
			外 貨 建 金 額	邦 貨 換 算 金 額 (千円)		
FENG TAY ENTERPRISE CO LTD	434	704	12,187	56,024	耐久消費財・アパレル	
ECLAT TEXTILE COMPANY LTD	199	199	8,533	39,225	耐久消費財・アパレル	
NOVATEK MICROELECTRONICS LTD	580	740	21,102	97,007	半導体・半導体製造装置	
FORMOSA PLASTICS CORP	4,418	5,048	43,414	199,573	素材	
FORMOSA CHEMICALS & FIBRE	4,200	4,200	29,614	136,133	素材	
GIANT MANUFACTURING	344	344	7,668	35,250	耐久消費財・アパレル	
MEDIATEK INC	1,658	1,968	127,922	588,047	半導体・半導体製造装置	
FUBON FINANCIAL HOLDING CO	8,104	9,549	51,278	235,721	保険	
HUA NAN FINANCIAL HOLDINGS C	10,593	10,953	23,933	110,020	銀行	
HOTAI MOTOR COMPANY LTD	300	420	24,906	114,490	小売	
FAR EASTONE TELECOMM CO LTD	1,570	2,160	14,925	68,611	電気通信サービス	
YUANTA FINANCIAL HOLDING CO LTD	10,561	13,896	28,487	130,954	各種金融	
CATHAY FINANCIAL HOLDING CO	8,881	10,161	40,797	187,541	保険	
CHINA DEVELOPMENT FINANCIAL	16,247	18,962	23,702	108,959	保険	
E. SUN FINANCIAL HOLDING CO	13,974	14,916	34,978	160,793	銀行	
HON HAI PRECISION INDUSTRY	13,682	15,852	162,487	746,940	テクノロジー・ハードウェアおよび機器	
MEGA FINANCIAL HOLDING CO LT	12,113	13,946	42,535	195,533	銀行	
LARGAN PRECISION CO LTD	110	150	29,403	135,163	テクノロジー・ハードウェアおよび機器	
TAISHIN FINANCIAL HOLDING	10,094	13,480	19,074	87,682	銀行	
SHIN KONG FINANCIAL HOLDING	12,628	19,318	16,034	73,708	保険	
INVENTEC CO LTD	2,805	2,805	6,718	30,883	テクノロジー・ハードウェアおよび機器	
LITE-ON TECHNOLOGY CORP	2,254	2,254	15,015	69,022	テクノロジー・ハードウェアおよび機器	
SINOPAC FINANCIAL HOLDINGS	11,568	11,684	19,337	88,894	銀行	
CTBC FINANCIAL HOLDING COMPANY LTD	20,112	22,582	47,874	220,074	銀行	
FIRST FINANCIAL HOLDING CO	12,482	12,732	32,212	148,075	銀行	
POWERTECH TECHNOLOGY INC	697	—	—	—	半導体・半導体製造装置	
NAN YA PLASTICS CORP	5,617	6,477	45,796	210,519	素材	
WISTRON CORP	2,426	—	—	—	テクノロジー・ハードウェアおよび機器	
POU CHEN	2,737	2,737	7,857	36,120	耐久消費財・アパレル	
UNI-PRESIDENT ENTERPRISES CO	4,943	6,453	42,144	193,733	食品・飲料・タバコ	
PRESIDENT CHAIN STORE CORP	595	885	23,464	107,862	食品・生活必需品小売り	
FORMOSA PETROCHEMICAL CORP	1,122	1,122	9,349	42,979	エネルギー	
PHISON ELECTRONICS CORP	225	—	—	—	半導体・半導体製造装置	
E INK HOLDINGS INC	—	940	18,330	84,261	テクノロジー・ハードウェアおよび機器	
RUENTEX DEVELOPMENT CO LTD	2,067	3,100	13,519	62,148	不動産	
FOXCONN TECHNOLOGY CO LTD	928	—	—	—	テクノロジー・ハードウェアおよび機器	
SYNNEX TECHNOLOGY INTL CORP	1,281	2,021	10,974	50,446	テクノロジー・ハードウェアおよび機器	
TAIWAN CEMENT	4,865	6,484	20,684	95,084	素材	
TAIWAN SEMICONDUCTOR MANUFAC	26,613	31,323	1,306,206	6,004,499	半導体・半導体製造装置	
UNITED MICROELECTRONICS CORP	13,160	15,260	63,252	290,766	半導体・半導体製造装置	
WAN HAI LINES LIMITED	649	746	5,373	24,702	運輸	
WALSIN LIHWA CORP	—	3,092	12,584	57,851	資本財	
WINBOND ELECTRONICS CORP	3,490	3,490	7,329	33,690	半導体・半導体製造装置	
YAGEO CORPORATION	387	435	18,481	84,956	テクノロジー・ハードウェアおよび機器	
YANG MING MARINE TRANSPORT	1,800	2,170	13,996	64,340	運輸	
TAIWAN HIGH SPEED RAIL CORP	1,500	4,720	13,310	61,186	運輸	

銘柄	当期首(前期末)	期 末			業 種	
	株 数 (百株)	株 数 (百株)	評 価 額			
			外 貨 建 金 額	邦 貨 換 算 金 額 (千円)		
CHIMEI INNOLUX CORPORATION	10,490	13,900	18,349	84,348	テクノロジー・ハードウェアおよび機器	
WPG HOLDINGS LTD	1,436	2,606	12,070	55,484	テクノロジー・ハードウェアおよび機器	
NAN YA PRINTED CIRCUIT BOARD	210	210	4,924	22,637	テクノロジー・ハードウェアおよび機器	
HIWIN TECHNOLOGIES CORP	232	—	—	—	資本財	
EMEMORY TECHNOLOGY INC	—	60	7,530	34,614	半導体・半導体製造装置	
PEGATRON CORP	2,004	2,004	11,707	53,819	テクノロジー・ハードウェアおよび機器	
AIRTAC INTERNATIONAL GROUP	125	185	15,606	71,741	資本財	
WIN SEMICONDUCTORS CORP	320	320	4,512	20,741	半導体・半導体製造装置	
CHAILEASE HOLDING CO LTD	1,441	1,803	30,573	140,543	各種金融	
ONENESS BIOTECH CO LTD	200	—	—	—	医薬品・バイオテクノロジー・ライフサイエンス	
PARADE TECHNOLOGIES LTD	—	80	5,624	25,852	半導体・半導体製造装置	
ASMEDIA TECHNOLOGY INC	30	30	1,980	9,101	半導体・半導体製造装置	
ZHEN DING TECHNOLOGY HOLDING	599	1,379	15,723	72,277	テクノロジー・ハードウェアおよび機器	
TAIWAN COOPERATIVE FINANCIAL	10,784	11,107	28,880	132,760	銀行	
THE SHANGHAI COMMERCIAL & SA	4,518	4,518	20,469	94,095	銀行	
VOLTRONIC POWER TECHNOLOGY	—	90	13,230	60,816	資本財	
WIWYNN CORP	80	80	7,000	32,178	テクノロジー・ハードウェアおよび機器	
ASE TECHNOLOGY HOLDING CO LT	3,593	4,273	37,090	170,503	半導体・半導体製造装置	
SILERGY CORP	80	360	15,408	70,829	半導体・半導体製造装置	
POWERCHIP SEMICONDUCTOR MANU	—	3,010	9,842	45,245	半導体・半導体製造装置	
MOMO.COM INC	50	60	3,072	14,121	小売	
GLOBALWAFERS CO LTD	240	240	9,648	44,350	半導体・半導体製造装置	
NIEN MADE ENTERPRISE CO LTD	160	310	7,688	35,340	耐久消費財・アパレル	
小 計	株 数 ・ 金 額 銘 柄 数 <比 率>	358,137	420,849	3,242,855	14,907,080	
		87	87	—	<13.0%>	
(中国オフショア)				千オフショア人民元		
EVE ENERGY CO LTD-A	75	75	719	14,494	資本財	
CHINA ZHENHUA GROUP SCIENC-A	—	91	1,123	22,629	テクノロジー・ハードウェアおよび機器	
GUANGZHOU YUEXIU FINANCIAL-A	1,271	1,716	1,014	20,430	各種金融	
BEIJING SHUNXIN AGRICULT-A	103	103	267	5,384	食品・飲料・タバコ	
TIANSHUI HUATIAN TECHNOLOG-A	327	327	288	5,809	半導体・半導体製造装置	
KANFENG LITHIUM GROUP CO L-A	80	112	998	20,114	素材	
KUANG-CHI TECHNOLOGIES CO-A	—	481	865	17,433	資本財	
UNISPLENDOR CORP LTD-A	183	183	315	6,351	テクノロジー・ハードウェアおよび機器	
SHENZHEN SUNWAY COMMUNICAT-A	134	—	—	—	テクノロジー・ハードウェアおよび機器	
HANGZHOU TIGERMED CONSULTI-A	80	80	739	14,884	医薬品・バイオテクノロジー・ライフサイエンス	
ZHEJIANG YONGTAI TECH-A	—	430	1,049	21,135	素材	
SUNWODA ELECTRONIC CO LTD-A	—	407	1,036	20,865	資本財	
CHANGCHUN HIGH & NEW TECH-A	22	22	377	7,609	医薬品・バイオテクノロジー・ライフサイエンス	
ZHEJIANG SANHUA INTELLIGEN-A	471	—	—	—	資本財	
YIFAN PHARMACEUTICAL CO LT-A	261	—	—	—	医薬品・バイオテクノロジー・ライフサイエンス	
NORTH INDUSTRIES GROUP RED-A	—	404	878	17,693	資本財	
MANGO EXCELLENT MEDIA CO L-A	163	163	399	8,041	メディア・娯楽	
SHENZHEN KAIFA TECHNOLOGY-A	235	—	—	—	テクノロジー・ハードウェアおよび機器	
SUZHOU DONGSHAN PRECISION-A	285	285	790	15,919	テクノロジー・ハードウェアおよび機器	
YINTAI GOLD CO LTD-A	1,113	1,113	1,640	33,034	素材	

銘柄	当期首(前期末)	期 末			業 種
	株 数 (百株)	株 数 (百株)	評 価 額		
			外 貨 建 金 額	邦 貨 換 算 金 額 (千円)	
TANGSHAN JIDONG CEMENT INV-A	41	—	—	—	素材
SUOFEIYA HOME COLLECTION C-A	30	—	—	—	耐久消費財・アパレル
THUNDER SOFTWARE TECHNOLOG-A	55	55	652	13,146	ソフトウェア・サービス
WALVAX BIOTECHNOLOGY CO-A	170	170	711	14,336	医薬品・バイオテクノロジー・ライフサイエンス
ZHEJIANG CENTURY HUATONG -A	615	615	238	4,792	メディア・娯楽
SUNGROW POWER SUPPLY CO LT-A	100	100	1,260	25,375	資本財
WUHAN GUIDE INFRARED CO LT-A	295	413	493	9,941	テクノロジー・ハードウェアおよび機器
HANGZHOU ROBAM APPLIANCES-A	277	277	622	12,526	耐久消費財・アパレル
JIANGSU ZHONGNAN CONSTRUCT-A	703	—	—	—	不動産
ZHEJIANG NHU CO LTD-A	290	348	669	13,472	医薬品・バイオテクノロジー・ライフサイエンス
SHIJIAZHANG YILING PHARMA-A	596	94	330	6,652	医薬品・バイオテクノロジー・ライフサイエンス
FUJIAN SUNNER DEVELOPMENT-A	274	274	698	14,069	食品・飲料・タバコ
HEFEI MEIYA OPTOELECTRONIC-A	136	—	—	—	資本財
BEIJING NEW BUILDING MATER-A	84	84	191	3,854	資本財
CHINA TRANSINFO TECHNOLOGY-A	784	—	—	—	ソフトウェア・サービス
BEIJING SINNET TECHNOLOGY-A	288	288	252	5,085	ソフトウェア・サービス
GUANGDONG HAIID GROUP CO-A	170	170	981	19,765	食品・飲料・タバコ
GOTION HIGH-TECH CO LTD-A	58	58	200	4,032	資本財
JIANGSU YUYUE MEDICAL EQU-A	180	—	—	—	ヘルスケア機器・サービス
MUYUAN FOODSTUFF CO LTD-A	335	335	1,614	32,502	食品・飲料・タバコ
CHONGQING ZHIFEI BIOLOGICA-A	99	99	984	19,823	医薬品・バイオテクノロジー・ライフサイエンス
YUAN LONGPING HIGH-TECH AG-A	53	53	83	1,679	食品・飲料・タバコ
WESTONE INFORMATION INDUST-A	—	201	773	15,582	テクノロジー・ハードウェアおよび機器
SHANXI COKING COAL ENERGY-A	—	796	972	19,586	エネルギー
CHINA BAOAN GROUP-A	—	640	790	15,915	資本財
ADDSINO CO LTD -A	58	—	—	—	テクノロジー・ハードウェアおよび機器
TIANQI LITHIUM CORP-A	—	114	1,201	24,192	素材
CHINA GREATWALL TECHNOLOGY-A	348	348	382	7,701	テクノロジー・ハードウェアおよび機器
TIANMA MICROELECTRONICS-A	470	470	426	8,583	テクノロジー・ハードウェアおよび機器
TRANSFAR ZHILIAN CO LTD-A	922	922	534	10,767	素材
NAVINFO CO LTD-A	332	332	402	8,109	ソフトウェア・サービス
BY-HEALTH CO LTD-A	297	297	534	10,752	家庭用品・パーソナル用品
JINKE PROPERTIES GROUP CO -A	—	5,664	1,161	23,380	不動産
WINNING HEALTH TECHNOLOGY-A	378	378	349	7,038	ヘルスケア機器・サービス
SICHUAN KELUN PHARMACEUTIC-A	112	112	273	5,509	医薬品・バイオテクノロジー・ライフサイエンス
HUALAN BIOLOGICAL ENGINEER-A	188	188	344	6,927	医薬品・バイオテクノロジー・ライフサイエンス
RONGSHENG PETRO CHEMICAL-A	484	484	583	11,755	素材
CHINA RESOURCES SANJIU MED-A	102	102	556	11,203	医薬品・バイオテクノロジー・ライフサイエンス
UNIGROUP GUOXIN MICROELECT-A	49	68	1,055	21,248	半導体・半導体製造装置
INSPUR ELECTRONIC INFORMAT-A	197	197	440	8,875	テクノロジー・ハードウェアおよび機器
OFILM GROUP CO LTD-A	313	313	168	3,384	テクノロジー・ハードウェアおよび機器
SHANXI TAIGANG STAINLESS-A	1,374	1,374	588	11,841	素材
AIER EYE HOSPITAL GROUP CO-A	232	705	1,834	36,948	ヘルスケア機器・サービス
CHAOZHOU THREE-CIRCLE GROU-A	280	280	840	16,931	テクノロジー・ハードウェアおよび機器
SHENZHEN SALUBRIS PHARM-A	70	70	230	4,648	医薬品・バイオテクノロジー・ライフサイエンス
LEPU MEDICAL TECHNOLOGY-A	148	148	364	7,337	ヘルスケア機器・サービス

銘柄	当期首(前期末)	期 末			業 種
	株 数 (百株)	株 数 (百株)	評 価 額		
			外 貨 建 金 額	邦 貨 換 算 金 額 (千円)	
XCMG CONSTRUCTION MACHIN-A	1,994	1,994	949	19,112	資本財
DONG-E-E-JIAOCO LTD-A	221	221	856	17,254	医薬品・バイオテクノロジー・ライフサイエンス
HUADONG MEDICINE CO LTD-A	97	97	411	8,290	ヘルスケア機器・サービス
YANTAI JEREH OILFIELD-A	—	280	958	19,299	エネルギー
TONGLING NONFERROUS METALS-A	—	3,316	961	19,363	素材
37 INTERACTIVE ENTERTAINME-A	245	245	373	7,523	メディア・娯楽
LUZHOU LAOJIAO CO LTD-A	98	98	1,719	34,632	食品・飲料・タバコ
SHENZHEN INOVANCE TECHNOLO-A	106	283	1,942	39,111	資本財
BEIJING DABEINONG TECHNOLO-A	595	595	559	11,262	食品・飲料・タバコ
TCL ZHONGHUAN RENEWABLE EN-A	295	295	1,307	26,332	半導体・半導体製造装置
SONGCHENG PERFORMANCE DEVE-A	334	334	444	8,959	消費者サービス
BEIJING SHIJI INFORMATION -A	189	264	378	7,619	ソフトウェア・サービス
JIANGSU SHAGANG CO LTD -A	385	—	—	—	素材
HITHINK ROYALFLUSH INFORMA-A	54	54	476	9,599	各種金融
BEIJING ENLIGHT MEDIA CO L-A	536	536	399	8,051	メディア・娯楽
LUXSHARE PRECISIONIndustr-A	464	464	1,490	30,005	テクノロジー・ハードウェアおよび機器
SUZHOU GOLD MANTIS CONSTR -A	226	—	—	—	資本財
QINGHAI SALT LAKE INDUSTRY-A	—	476	1,249	25,160	素材
FOCUS MEDIA INFORMATION TE-A	1,394	1,394	719	14,483	メディア・娯楽
NEW HOPE LIUHE CO LTD-A	268	268	354	7,144	食品・飲料・タバコ
ZHEJIANG DAHUA TECHNOLOGY-A	303	303	358	7,223	テクノロジー・ハードウェアおよび機器
DHC SOFTWARE CO LTD -A	557	557	338	6,807	ソフトウェア・サービス
IFLYTEK CO LTD - A	108	108	372	7,509	ソフトウェア・サービス
GOERTEK INC -A	269	269	557	11,223	テクノロジー・ハードウェアおよび機器
GUOYUAN SECURITIES CO LTD-A	1,520	1,520	1,018	20,513	各種金融
BEIJING ORIGINWATER TECHNO-A	806	425	214	4,321	商業・専門サービス
BANK OF NINGBO CO LTD -A	240	583	1,503	30,275	銀行
LENS TECHNOLOGY CO LTD-A	168	168	170	3,433	テクノロジー・ハードウェアおよび機器
TCL TECHNOLOGY GROUP CORP-A	1,020	1,020	426	8,585	耐久消費財・アパレル
CHANGJIANG SECURITIES CO L-A	199	199	107	2,155	各種金融
SHENZHEN OVERSEAS CHINESE-A	793	793	360	7,265	消費者サービス
CHONGQING CHANGAN AUTOMOB-A	333	433	539	10,868	自動車・自動車部品
HENAN SHUANGHUI INVESTMENT-A	12	12	28	582	食品・飲料・タバコ
YUNNAN BAIYAO GROUP CO LTD-A	71	99	541	10,910	医薬品・バイオテクノロジー・ライフサイエンス
EAST MONEY INFORMATION CO-A	418	978	1,666	33,556	各種金融
JIANGSU YANGHE BREWERY -A	91	91	1,229	24,753	食品・飲料・タバコ
WULIANGYE YIBIN CO LTD-A	212	302	4,391	88,419	食品・飲料・タバコ
SHANGHAI RAAS BLOOD PRODUC-A	641	641	359	7,240	医薬品・バイオテクノロジー・ライフサイエンス
SUNING.COM CO LTD-A	458	—	—	—	小売
BOE TECHNOLOGY GROUP CO LT-A	1,146	1,146	404	8,145	テクノロジー・ハードウェアおよび機器
CHINA MERCHANTS SHEKOU IND-A	547	547	760	15,321	不動産
GREE ELECTRIC APPLIANCES I-A	—	435	1,316	26,505	耐久消費財・アパレル
PING AN BANK CO LTD-A	1,194	1,194	1,300	26,182	銀行
WENS FOODSTUFFS GROUP CO - A	381	381	690	13,907	食品・飲料・タバコ
SHENWAN HONGYUAN GROUP CO-A	2,072	2,072	828	16,688	各種金融
CHINA VANKE CO LTD -A	537	537	781	15,733	不動産

銘柄	当期首(前期末)	当 期 末			業 種
	株 数 (百株)	株 数 (百株)	価 額		
			外貨建金額	邦貨換算金額 (千円)	
ZTE CORP-A	126	126	289	5,822	テクノロジー・ハードウェアおよび機器
ZOOLION HEAVY INDUSTRY S-A	801	801	446	8,983	資本財
WEICHAI POWER CO LTD-A	432	432	429	8,646	資本財
GF SECURITIES CO LTD-A	606	606	879	17,705	各種金融
XINJIANG GOLDWIND SCI&TECH-A	201	201	226	4,559	資本財
BYD CO LTD -A	97	97	2,615	52,664	自動車・自動車部品
GUANGDONG LY INTELLIGENT M-A	500	500	241	4,862	テクノロジー・ハードウェアおよび機器
GUANGZHOU TINCI MATERIALS -A	124	248	1,213	24,445	素材
SHENZHEN CAPCHEM TECHNOLOG-A	60	108	443	8,927	素材
LB GROUP CO LTD-A	153	153	260	5,240	素材
JIANGSU EASTERN SHENGHONG -A	223	223	300	6,048	素材
NANJI E-COMMERCE CO LTD-A	165	—	—	—	メディア・娯楽
YANGZHOU YANGJIE ELECTRONI-A	—	142	775	15,617	半導体・半導体製造装置
SINOMA SCIENCE&TECHNOLOGY -A	—	499	978	19,693	素材
CHACHA FOOD CO LTD-A	100	100	463	9,333	食品・飲料・タバコ
NAURA TECHNOLOGY GROUP CO-A	31	31	773	15,580	半導体・半導体製造装置
JIANGXI ZHENGHANG TECH -A	277	277	107	2,169	食品・飲料・タバコ
TONGFU MICROELECTRONIC CO-A	224	224	426	8,586	半導体・半導体製造装置
PERFECT WORLD CO LTD-A	228	228	274	5,532	メディア・娯楽
ANHUI GUJING DISTILLERY CO-A	16	16	344	6,930	食品・飲料・タバコ
HENGYI PETROCHEMICAL CO -A	—	1,475	1,035	20,849	素材
ZHEJIANG JINGSHENG MECHANI-A	170	170	1,249	25,151	半導体・半導体製造装置
ZHEJIANG SUPOR CO LTD -A	80	80	340	6,849	耐久消費財・アパレル
NINESTAR CORP-A	185	185	1,043	21,006	テクノロジー・ハードウェアおよび機器
YUNDA HOLDING CO LTD-A	218	218	272	5,479	運輸
GCL SYSTEM INTEGRATION TEC-A	825	825	278	5,598	半導体・半導体製造装置
WUXI LEAD INTELLIGENT EQUI-A	233	—	—	—	資本財
BETTA PHARMACEUTICALS CO L-A	161	161	793	15,985	医薬品・バイオテクノロジー・ライフサイエンス
ASYMCHAM LABORATORIES TIAN-A	2	2	42	856	医薬品・バイオテクノロジー・ライフサイエンス
JIUGUI LIQUOR CO LTD-A	56	56	680	13,700	食品・飲料・タバコ
MEINIAN ONEHEALTH HEALTHCA-A	248	248	123	2,495	ヘルスケア機器・サービス
S F HOLDING CO LTD-A	203	203	1,015	20,438	運輸
GUANGDONG KINLONG HARDWARE-A	63	63	546	10,994	資本財
FIRST CAPITAL SECURITIES C-A	602	602	343	6,909	各種金融
INGENIC SEMICONDUCTOR CO -A	—	75	532	10,719	半導体・半導体製造装置
BANK OF SHANGHAI CO LTD-A	455	455	259	5,222	銀行
360 SECURITY TECHNOLOGY IN-A	269	269	190	3,840	ソフトウェア・サービス
ECOVACS ROBOTICS CO LTD-A	28	28	188	3,804	耐久消費財・アパレル
CSC FINANCIAL CO LTD-A	241	241	596	12,005	各種金融
SHANGHAI PUTAILAI NEW ENER-A	56	112	646	13,012	素材
NANJING KING-FRIEND BIOCHE-A	212	276	476	9,592	医薬品・バイオテクノロジー・ライフサイエンス
HENGLI PETROCHEMICAL CO L-A	371	371	597	12,027	素材
ZHESHANG SECURITIES CO LTD-A	437	437	449	9,054	各種金融
DASHENLIN PHARMACEUTICAL G-A	154	185	678	13,652	食品・生活必需品小売り
SHANXI MEIJIN ENERGY CO LT-A	—	1,096	1,035	20,848	素材
CHENGXIN LITHIUM GROUP CO-A	—	206	1,005	20,250	素材

銘柄	当期首(前期末)		当 期 末		業 種
	株 数 (百株)	株 数 (百株)	評 価 額		
			外 貨 建 金 額	邦 貨 換 算 金 額 (千円)	
CHONGQING FULING ZHACAI-A	46	46	110	2,235	食品・飲料・タバコ
SATELLITE CHEMICAL CO LTD-A	—	554	784	15,795	素材
YEALINK NETWORK TECHNOLOGY-A	112	112	757	15,259	テクノロジー・ハードウェアおよび機器
YUNNAN ENERGY NEW MATERIAL C	104	41	689	13,878	素材
GUANGZHOU SHIYUAN ELECTRON-A	70	70	450	9,077	テクノロジー・ハードウェアおよび機器
JUEWEI FOOD CO LTD-A	70	70	404	8,138	食品・飲料・タバコ
OPPEIN HOME GROUP INC-A	77	77	699	14,093	耐久消費財・アパレル
ZHEJIANG HUAYOU COBALT CO -A	57	74	484	9,747	素材
ZHONGJI INNOVATION CO LTD-A	87	87	256	5,160	テクノロジー・ハードウェアおよび機器
SHENNAN CIRCUITS CO LTD-A	47	47	360	7,250	テクノロジー・ハードウェアおよび機器
HUIZHOU DESAY SV AUTOMOTIV-A	—	84	1,017	20,483	自動車・自動車部品
ZHEJIANG WOLVO BIO-PHARMAC-A	97	97	499	10,060	医薬品・バイオテクノロジー・ライフサイエンス
JAFRON BIOMEDICAL CO LTD-A	123	123	408	8,223	ヘルスケア機器・サービス
BGI GENOMICS CO LTD-A	55	55	319	6,423	医薬品・バイオテクノロジー・ライフサイエンス
WEIHAI GUANGWEI COMPOSITES-A	92	92	682	13,740	素材
SHENZHEN KANGTAI BIOLOGICA-A	68	108	382	7,705	医薬品・バイオテクノロジー・ライフサイエンス
CAITONG SECURITIES CO LTD-A	441	573	416	8,380	各種金融
HOSHINE SILICON INDUSTRY C-A	—	24	245	4,949	素材
SHENGHE RESOURCES HOLDINGS-A	493	493	754	15,198	素材
GUANGZHOU KINGMED DIAGNOST-A	28	28	210	4,235	ヘルスケア機器・サービス
NANJING SECURITIES CO LTD-A	427	427	350	7,067	各種金融
FOXCONN INDUSTRIAL INTERNE-A	451	451	389	7,846	テクノロジー・ハードウェアおよび機器
SHENZHEN MINDRAY BIO-MEDIC-A	84	84	2,574	51,842	ヘルスケア機器・サービス
OFFCN EDUCATION TECHNOLOGY-A	974	—	—	—	消費者サービス
GUANGDONG HONGDA BLASTING -A	50	—	—	—	素材
SANGFOR TECHNOLOGIES INC-A	30	30	372	7,490	ソフトウェア・サービス
OVCTEK CHINA INC-A	72	72	230	4,632	ヘルスケア機器・サービス
SG MICRO CORP-A	21	31	486	9,793	半導体・半導体製造装置
CONTEMPORARY AMPEREX TECHN-A	134	177	7,027	141,515	資本財
GIGADEVICE SEMICONDUCTOR I-A	62	62	552	11,134	半導体・半導体製造装置
WUXI APTEC CO LTD-A	164	164	1,358	27,360	医薬品・バイオテクノロジー・ライフサイエンス
WINGTECH TECHNOLOGY CO LTD-A	42	42	217	4,382	テクノロジー・ハードウェアおよび機器
MAXSCEND MICROELECTRONICS -A	10	17	178	3,596	テクノロジー・ハードウェアおよび機器
NINGXIA BAOFENG ENERGY GRO-A	792	792	1,066	21,465	素材
SHENZHEN DYNANONIC CO LTD-A	—	6	186	3,747	素材
AMLOGIC SHANGHAI INC-A	—	101	629	12,672	半導体・半導体製造装置
WESTERN SUPERCONDUCTING TE-A	—	117	1,244	25,049	素材
ADVANCED MICRO-FABRICATION-A	70	70	764	15,402	半導体・半導体製造装置
MONTAGE TECHNOLOGY CO LTD-A	—	210	1,347	27,133	半導体・半導体製造装置
NINGBO RONBAY NEW ENERGY T-A	—	116	1,041	20,965	資本財
YANTAI EDDIE PRECISION MAC-A	282	—	—	—	資本財
WILL SEMICONDUCTOR LTD-A	54	72	583	11,740	半導体・半導体製造装置
WUXI SHANGJI AUTOMATION CO-A	38	53	744	14,998	資本財
JOINN LABORATORIES CHINA C-A	—	111	702	14,146	医薬品・バイオテクノロジー・ライフサイエンス
QIANHE CONDIMENT AND FOOD-A	168	—	—	—	食品・飲料・タバコ
MING YANG SMART ENERGY GRO-A	—	362	900	18,135	資本財

銘柄	当期首(前期末)	当 期 末			業 種
	株 数 (百株)	株 数 (百株)	評 価 額		
			外 貨 建 金 額	邦 貨 換 算 金 額 (千円)	
TIANFENG SECURITIES CO LTD-A	946	—	—	—	各種金融
CHINA ZHESHANG BANK CO LTD-A	3,086	3,086	879	17,709	銀行
PANGANG GROUP VANADIUM TIT-A	2,201	195	105	2,124	素材
AVARY HOLDING SHENZHEN CO -A	379	379	1,145	23,062	テクノロジー・ハードウェアおよび機器
CHINA GREAT WALL SECURITIE-A	467	467	393	7,927	各種金融
SHENZHEN SC NEW ENERGY TEC-A	—	79	1,125	22,668	半導体・半導体製造装置
NINGBO ORIENT WIRES & CABL-A	—	125	940	18,928	資本財
BEIJING-SHANGHAI HIGH SPE-A	1,067	3,388	1,622	32,677	運輸
STARPOWER SEMICONDUCTOR LT-A	—	28	1,000	20,143	半導体・半導体製造装置
SUZHOU MAXWELL TECHNOLOGIE-A	16	25	1,308	26,341	資本財
POSTAL SAVINGS BANK OF CHI-A	1,415	1,415	577	11,624	銀行
BOC INTERNATIONAL CHINA CO-A	794	794	864	17,411	各種金融
SHANGHAI JUNSHI BIOSCIENCE-A	—	190	1,316	26,506	医薬品・バイオテクノロジー・ライフサイエンス
SUZHOU TA&A ULTRA CLEAN TE-A	—	161	1,117	22,498	素材
GINLONG TECHNOLOGIES CO LT-A	—	24	501	10,100	資本財
YIHAI KERRY ARAWANA HOLDIN-A	101	101	410	8,269	食品・飲料・タバコ
INTCO MEDICAL TECHNOLOGY C-A	78	94	220	4,443	ヘルスケア機器・サービス
YONGXING SPECIAL MATERIALS-A	—	14	210	4,242	素材
JA SOLAR TECHNOLOGY CO LTD-A	174	244	1,646	33,145	半導体・半導体製造装置
BEIJING WANTAI BIOLOGICAL-A	51	74	958	19,307	医薬品・バイオテクノロジー・ライフサイエンス
ANJOY FOODS GROUP CO LTD-A	30	30	470	9,466	食品・飲料・タバコ
IMEIK TECHNOLOGY DEVELOPME-A	20	20	1,002	20,191	医薬品・バイオテクノロジー・ライフサイエンス
SHENZHEN TRANSSION HOLDING-A	—	64	434	8,746	テクノロジー・ハードウェアおよび機器
BEIJING KINGSOFT OFFICE SO-A	48	48	1,314	26,464	ソフトウェア・サービス
NATIONAL SILICON INDUSTRY -A	—	641	1,286	25,913	半導体・半導体製造装置
BEIJING ROBOROCK TECHNOLOG-A	10	14	359	7,239	耐久消費財・アパレル
CHINA ENERGY ENGINEERING COR	—	6,031	1,417	28,538	資本財
PETROCHINA CO LTD-A	1,000	1,000	502	10,108	エネルギー
IND & COMM BK OF CHINA-A	2,612	5,786	2,372	47,768	銀行
AGRICULTURAL BANK OF CHINA-A	3,536	3,536	972	19,580	銀行
CHINA SHENHUA ENERGY CO-A	200	200	588	11,844	エネルギー
CHINA MERCHANTS BANK-A	1,049	1,377	4,018	80,908	銀行
PING AN INSURANCE GROUP CO-A	668	668	2,563	51,611	保険
INDUSTRIAL BANK CO LTD -A	952	952	1,474	29,693	銀行
SHANGHAI PUDONG DEVEL BANK-A	1,383	1,383	939	18,908	銀行
CHINA MINSHENG BANKING-A	2,736	2,736	927	18,676	銀行
SAIC MOTOR CORP LTD-A	426	426	608	12,249	自動車・自動車部品
KWEICHOW MOUTAI CO LTD-A	76	92	13,431	270,449	食品・飲料・タバコ
BANK OF COMMUNICATIONS CO-A	989	989	449	9,041	銀行
CITIC SECURITIES CO-A	432	496	906	18,256	各種金融
CHINA PACIFIC INSURANCE GR-A	182	182	383	7,725	保険
SHANGHAI INTERNATIONAL POR-A	444	444	233	4,711	運輸
CHINA YANGTZE POWER CO LTD-A	1,340	1,798	3,619	72,876	公益事業
DAQIN RAILWAY CO LTD -A	—	1,605	1,049	21,136	運輸
CHINA EVERBRIGHT BANK CO-A	1,289	1,289	359	7,241	銀行
CHINA STATE CONSTRUCTION -A	2,109	2,109	1,035	20,851	資本財

銘柄	当期首(前期末)	当 期 末			業 種
	株 数 (百株)	株 数 (百株)	評 価 額		
			外 貨 建 金 額	邦 貨 換 算 金 額 (千円)	
HUAXIA BANK CO LTD-A	1,194	1,194	583	11,756	銀行
INNER MONGOLIA YILI INDUS-A	343	343	933	18,794	食品・飲料・タバコ
BANK OF BEIJING CO LTD -A	580	580	236	4,753	銀行
BAOSHAN IRON & STEEL CO-A	387	387	197	3,982	素材
ANHUI CONCH CEMENT CO LTD-A	294	294	765	15,418	素材
CHINA MERCHANTS SECURITIES-A	286	286	368	7,415	各種金融
POLY DEVELOPMENTS AND HOLD-A	818	818	1,173	23,636	不動産
CRRG CORP LTD-A	1,858	1,858	962	19,379	資本財
JIANGSU HENGRUI MEDICINE C-A	381	381	1,552	31,264	医薬品・バイオテクノロジー・ライフサイエンス
CHINA NORTHERN RARE EARTH -A	208	208	582	11,731	素材
HUATAI SECURITIES CO LTD-A	315	315	388	7,820	各種金融
QINGDAO HAIER CO LTD-A	260	260	582	11,737	耐久消費財・アパレル
SANY HEAVY INDUSTRY CO LTD-A	419	419	630	12,697	資本財
GD POWER DEVELOPMENT CO -A	—	3,157	1,332	26,826	公益事業
CHINA CONSTRUCTION BANK-A	1,249	1,249	658	13,254	銀行
GEMDALE CORP-A	455	455	392	7,897	不動産
SANAN OPTOELECTRONICS CO L-A	406	—	—	—	半導体・半導体製造装置
WANHUA CHEMICAL GROUP CO -A	175	175	1,440	29,008	素材
CHINA FORTUNE LAND DEVELOP-A	182	—	—	—	不動産
ZIJIN MINING GROUP CO LTD-A	—	1,056	981	19,753	素材
FOUNDER SECURITIES CO LTD-A	828	828	564	11,370	各種金融
SDIC POWER HOLDINGS CO LTD-A	676	676	690	13,911	公益事業
NARI TECHNOLOGY CO LTD-A	583	699	1,832	36,907	資本財
CHINA TOURISM GROUP DUTY F-A	122	122	2,307	46,456	小売
INNER MONGOLIA BAOTOU STE-A	4,610	4,610	889	17,915	素材
AVIC INDUSTRY-FINANCE HOLD-A	1,225	1,225	378	7,622	各種金融
ALUMINUM CORP OF CHINA LTD-A	1,643	1,643	698	14,060	素材
UNIVERSAL SCIENTIFIC INDUS-A	28	—	—	—	テクノロジー・ハードウェアおよび機器
AIR CHINA LTD-A	259	259	281	5,663	運輸
TBEA CO LTD-A	225	225	490	9,885	資本財
METALLURGICAL CORP OF CHIN-A	3,309	3,309	1,019	20,522	資本財
POWER CONSTRUCTION CORP OF-A	1,632	1,632	1,186	23,890	資本財
CHINA CSSC HOLDINGS LTD-A	552	552	1,429	28,784	資本財
SHANGHAI INTERNATIONAL AIR-A	53	53	313	6,311	運輸
GUANGZHOU BAIYUNSHAN PHAR-A	160	160	453	9,136	医薬品・バイオテクノロジー・ライフサイエンス
SOUTHWEST SECURITIES CO LT-A	1,140	1,140	434	8,745	各種金融
HUAYU AUTOMOTIVE SYSTEMS -A	343	343	606	12,217	自動車・自動車部品
ZHEJIANG LONGSHENG GROUP C-A	236	—	—	—	素材
SICHUAN CHUANYOU ENERGY CO-A	—	923	1,041	20,964	公益事業
AECC AVIATION POWER CO-A	114	114	527	10,630	資本財
BANK OF NANJING CO LTD -A	505	1,475	1,416	28,512	銀行
JOINTOWN PHARMACEUTICAL-A	104	104	132	2,665	ヘルスケア機器・サービス
ZHONGJIN GOLD CORP-A	340	—	—	—	素材
INDUSTRIAL SECURITIES CO-A	879	1,142	652	13,138	各種金融
BEIJING TONGRENTANG CO-A	—	284	1,347	27,135	医薬品・バイオテクノロジー・ライフサイエンス
SHANDONG GOLD MINING CO LT-A	72	72	135	2,727	素材

銘柄	当期首(前期末)	期 末			業 種
	株 数 (百株)	株 数 (百株)	評 価 額		
			外 貨 建 金 額	邦 貨 換 算 金 額 (千円)	
ZHEJIANG CHINT ELECTRICS-A	316	316	906	18,255	資本財
YONGHUI SUPERSTORES CO LTD-A	405	—	—	—	食品・生活必需品小売り
YANZHOU COAL MINING CO-A	612	207	872	17,573	エネルギー
YUTONG BUS CO LTD-A	443	—	—	—	資本財
SHENERGY COMPANY LIMITED-A	1,500	—	—	—	公益事業
CHINA EASTERN AIRLINES CO-A	400	400	209	4,212	運輸
LIAONING CHENG DA CO LTD-A	170	—	—	—	小売
DONGFANG ELECTRIC CORP LTD-A	—	432	1,076	21,668	資本財
SHANGHAI BAILIAN GROUP CO-A	603	—	—	—	食品・生活必需品小売り
SHANXI LU'AN ENVIRONMENTAL-A	878	878	1,502	30,249	エネルギー
HUNDSUN TECHNOLOGIES INC-A	127	165	656	13,223	ソフトウェア・サービス
YONYOU NETWORK TECHNOLOGY-A	131	131	324	6,526	ソフトウェア・サービス
FUYAO GLASS INDUSTRY GROUP-A	185	185	690	13,898	自動車・自動車部品
AVICOPTER PLC-A	—	155	669	13,489	資本財
INNER MONGOLIA JUNZHENG EN-A	600	600	253	5,098	素材
FANGDA CARBON NEW MATERIAL-A	228	228	150	3,039	資本財
ZHANGZHOU PIENZTEHUANG PHA-A	39	39	1,000	20,139	医薬品・バイオテクノロジー・ライフサイエンス
TONGHUA DONGBAO PHARMACEUT-A	195	—	—	—	医薬品・バイオテクノロジー・ライフサイエンス
SHANXI XINGHUACUN FEN WINE-A	93	93	2,370	47,732	食品・飲料・タバコ
FIBERHOME TELECOM TECH CO-A	208	208	286	5,767	テクノロジー・ハードウェアおよび機器
CHINA MERCHANTS ENERGY -A	1,090	—	—	—	エネルギー
KINGFA SCI. & TECH CO LTD-A	304	304	311	6,274	素材
SHANGHAI YUYUAN TOURIST MA-A	—	1,105	752	15,152	小売
SHANGHAI ZHANGJIANG HIGH-A	85	85	99	2,009	不動産
CHINA NATIONAL SOFTWARE -A	67	—	—	—	ソフトウェア・サービス
CHINA NATIONAL MEDICINES-A	337	—	—	—	ヘルスケア機器・サービス
SHANDONG NANSHAN ALUMINUM-A	2,866	2,866	954	19,217	素材
BEIJING TIANANTAN BIOLOGICAL-A	234	280	595	11,992	医薬品・バイオテクノロジー・ライフサイエンス
JIANGSU ZHONGTIAN TECHNOLO-A	—	411	856	17,247	資本財
JONJEE HIGH-TECH INDUSTRIA-A	115	115	379	7,650	食品・飲料・タバコ
SICHUAN ROAD&BRIDGE GROUP-A	1,547	179	198	3,997	資本財
ZHEJIANG HUAHAI PHARMACEUT-A	90	90	185	3,745	医薬品・バイオテクノロジー・ライフサイエンス
SHENGYI TECHNOLOGY CO LTD -A	243	243	345	6,957	テクノロジー・ハードウェアおよび機器
TONGWEI CO LTD-A	316	316	1,439	28,983	食品・飲料・タバコ
SHANGHAI BAOSIGHT SOFTWARE-A	61	79	330	6,648	ソフトウェア・サービス
JCET GROUP CO LTD-A	298	298	708	14,269	半導体・半導体製造装置
HANGZHOU SILAN MICROELECTR-A	75	75	250	5,047	半導体・半導体製造装置
CHONGQING BREWERY CO-A	79	79	837	16,871	食品・飲料・タバコ
SHANGHAI JINJIANG INTERNAT-A	262	262	1,410	28,409	消費者サービス
HUAXIN CEMENT CO LTD-A	100	100	143	2,887	素材
SHANDONG HUALU HENGSHENG-A	179	179	503	10,129	素材
XIAMEN FARATRONIC CO LTD-A	—	47	810	16,316	テクノロジー・ハードウェアおよび機器
CHINA JUSHI CO LTD -A	—	922	1,207	24,320	素材
NINGBO SHANSHAN CO LTD-A	—	471	924	18,617	素材
JIANGSU HENGLI HYDRAULIC C-A	114	114	693	13,969	資本財
ZHUZHOU KIBING GROUP CO LT-A	—	902	777	15,656	資本財

銘柄	当期首(前期末)		期 末			業 種
	株 数 (百株)	株 数 (百株)	評 価		額	
			外 貨 建 金 額	邦 貨 換 算 金 額 (千円)		
TONGKUN GROUP CO LTD-A	98	98	130	2,634	素材	
JIANGSU YANGNONG CHEMICAL -A	—	78	780	15,706	素材	
ANGEL YEAST CO LTD-A	107	107	419	8,454	食品・飲料・タバコ	
NINGBO DEYE TECHNOLOGY CO -A	—	33	1,257	25,330	資本財	
BLOOMAGE BIOTECHNOLOGY COR-A	—	90	979	19,714	医薬品・バイオテクノロジー・ライフサイエンス	
CHINA RESOURCES MICROELECT-A	—	210	1,087	21,899	半導体・半導体製造装置	
TRINA SOLAR CO LTD-A	—	254	1,810	36,446	半導体・半導体製造装置	
CHINA THREE GORGES RENEWAB-A	—	2,413	1,368	27,549	公益事業	
ZANGGE MINING CO LTD-A	—	374	1,180	23,775	素材	
PYLON TECHNOLOGIES CO LTD-A	—	27	915	18,429	資本財	
LONGI GREEN ENERGY TECHNOL-A	336	470	2,350	47,322	半導体・半導体製造装置	
CHANGZHOU XINGYU AUTOMOTIV-A	—	90	1,239	24,961	自動車・自動車部品	
SHAANXI COAL INDUSTRY CO L-A	383	962	1,991	40,097	エネルギー	
FOSHAN HAITIAN FLAVOURING -A	184	202	1,401	28,222	食品・飲料・タバコ	
JIANGSU KING'S LUCK BREWER-A	173	173	707	14,237	食品・飲料・タバコ	
NINGBO JOYSON ELECTRONIC -A	293	293	473	9,528	自動車・自動車部品	
HONGFA TECHNOLOGY CO LTD-A	188	263	933	18,798	資本財	
NINGBO TUOPU GROUP CO LTD-A	—	7	51	1,033	自動車・自動車部品	
GUOTAI JUNAN SECURITIES CO-A	723	723	971	19,566	各種金融	
CHINA NATIONAL NUCLEAR POW-A	1,738	1,738	1,039	20,927	公益事業	
ANHUI KOUZI DISTILLERY CO -A	22	22	97	1,953	食品・飲料・タバコ	
ANHUI YINGJIA DISTILLERY C-A	—	183	862	17,374	食品・飲料・タバコ	
HUAAN SECURITIES CO LTD-A	564	—	—	—	各種金融	
BANK OF JIANGSU CO LTD-A	751	2,297	1,569	31,596	銀行	
BANK OF HANGZHOU CO LTD-A	—	1,127	1,381	27,822	銀行	
SHANDONG LINGLONG TYRE CO -A	392	392	736	14,820	自動車・自動車部品	
AUTOBIO DIAGNOSTICS CO LTD-A	65	—	—	—	ヘルスケア機器・サービス	
YTO EXPRESS GROUP CO LTD-A	—	557	1,052	21,197	運輸	
SHENZHEN GOODIX TECHNOLOGY-A	26	—	—	—	半導体・半導体製造装置	
JASON FURNITURE HANGZHOU C-A	61	79	258	5,206	耐久消費財・アパレル	
SDIC CAPITAL CO LTD-A	696	—	—	—	各種金融	
TOPCHOICE MEDICAL CORPORAT-A	20	20	263	5,300	ヘルスケア機器・サービス	
ENN NATURAL GAS CO LTD-A	—	556	930	18,730	公益事業	
HANGZHOU FIRST APPLIED MAT-A	108	151	1,010	20,353	半導体・半導体製造装置	
YIFENG PHARMACY CHAIN CO L-A	101	101	624	12,567	食品・生活必需品小売り	
G-BITS NETWORK TECHNOLOGY-A	—	29	867	17,460	メディア・娯楽	
ZHEJIANG DINGLI MACHINERY -A	82	82	389	7,850	資本財	
LAOBAIXING PHARMACY CHAIN-A	86	—	—	—	食品・生活必需品小売り	
ORIENT SECURITIES CO LTD-A	317	405	333	6,716	各種金融	
CHIPENG JILONG GOLD MINING-A	788	124	250	5,037	素材	
SPRING AIRLINES CO LTD-A	83	—	—	—	運輸	
EVERBRIGHT SECURITIE CO -A	36	36	51	1,039	各種金融	
SHANGHAI M&G STATIONERY IN-A	110	110	505	10,171	商業・専門サービス	
GREENLAND HOLDINGS CORP LT-A	1,234	—	—	—	不動産	
SEAZEN HOLDINGS CO LTD-A	128	128	207	4,183	不動産	
小 計	株 数 銘 柄 数	金 額 <比 率>	141,292 319	177,568 345	281,743 —	5,673,208 <5.0%>

銘柄	当期首(前期末)	期 末			業 種
	株 数 (百株)	株 数 (百株)	価 額		
			外 貨 建 金 額	邦 貨 換 算 金 額 (千円)	
(インド)			千インドルピー		
RELIANCE INDUSTRIES LTD	3,097	3,870	1,007,618	1,823,789	エネルギー
BHARAT PETROLEUM CORP LTD	962	962	29,520	53,432	エネルギー
ASIAN PAINTS LTD	422	469	145,004	262,457	素材
EICHER MOTORS LTD	146	178	66,712	120,749	自動車・自動車部品
MAHINDRA & MAHINDRA LTD	1,016	1,107	148,160	268,170	自動車・自動車部品
SHREE CEMENT LTD	9	13	32,016	57,949	素材
ICICI BANK LTD	5,630	6,532	595,217	1,077,344	銀行
HINDUSTAN PETROLEUM CORP	594	594	12,161	22,012	エネルギー
STATE BANK OF INDIA	1,875	2,269	139,687	252,835	銀行
CONTAINER CORP OF INDIA LTD	264	264	21,380	38,699	運輸
TATA STEEL LTD	773	9,408	99,871	180,766	素材
JSW STEEL LTD	802	993	70,173	127,013	素材
TATA CONSUMER PRODUCTS LTD	610	610	46,995	85,061	食品・飲料・タバコ
BRITANNIA INDUSTRIES LTD	114	145	60,609	109,702	食品・飲料・タバコ
NESTLE INDIA LIMITED	39	39	79,380	143,678	食品・飲料・タバコ
GAIL INDIA LTD	1,747	2,621	23,200	41,992	公益事業
KOTAK MAHINDRA BANK LTD	561	735	139,504	252,503	銀行
VEDANTA LTD	1,472	1,071	32,966	59,669	素材
TITAN CO LTD	407	465	126,389	228,765	耐久消費財・アパレル
OIL & NATURAL GAS CORP LTD	2,527	3,815	52,903	95,755	エネルギー
COLGATE-PALMOLIVE (INDIA)	95	95	15,156	27,433	家庭用品・パーソナル用品
LUPIN LTD	265	265	18,428	33,355	医薬品・バイオテクノロジー・ライフサイエンス
MPHASIS LTD	—	77	15,195	27,504	ソフトウェア・サービス
ACC LTD	53	53	12,943	23,427	素材
BAJAJ FINANCE LTD	300	344	246,162	445,554	各種金融
HOUSING DEVELOPMENT FINANCE	1,873	2,193	549,061	993,800	各種金融
INFOSYS LTD	3,708	4,286	647,395	1,171,786	ソフトウェア・サービス
WIPRO LTD	1,449	1,795	70,206	127,074	ソフトウェア・サービス
TATA ELXSI LTD	—	41	29,218	52,885	ソフトウェア・サービス
MRF LTD	1	4	37,608	68,071	自動車・自動車部品
INDIAN OIL CORP LTD	1,937	2,906	20,229	36,614	エネルギー
HINDUSTAN UNILEVER LTD	892	1,040	261,246	472,855	家庭用品・パーソナル用品
APOLLO HOSPITALS ENTERPRISE	101	134	58,804	106,436	ヘルスケア機器・サービス
HCL TECHNOLOGIES LTD	1,231	1,398	147,199	266,431	ソフトウェア・サービス
DABUR INDIA LTD	581	797	44,164	79,937	家庭用品・パーソナル用品
HERO MOTOCORP LTD	122	122	32,450	58,735	自動車・自動車部品
SRF LTD	—	191	45,818	82,931	素材
BALKRISHNA INDUSTRIES LTD	88	88	17,095	30,942	自動車・自動車部品
DR. REDDY'S LABORATORIES	126	126	57,411	103,914	医薬品・バイオテクノロジー・ライフサイエンス
IPCA LABORATORIES LTD	91	—	—	—	医薬品・バイオテクノロジー・ライフサイエンス
BHARTI AIRTEL LTD	2,669	2,948	241,117	436,422	電気通信サービス
UNITED SPIRITS LTD	324	324	28,490	51,568	食品・飲料・タバコ
SUN PHARMACEUTICAL INDUS	970	1,222	123,784	224,049	医薬品・バイオテクノロジー・ライフサイエンス
DIVI'S LABORATORIES LTD	147	147	48,753	88,243	医薬品・バイオテクノロジー・ライフサイエンス
MARUTI SUZUKI INDIA LTD	139	157	145,271	262,941	自動車・自動車部品

銘柄	当期首(前期末)		期 末			業 種
	株 数 (百株)	株 数 (百株)	価 額			
			外 貨 建 金 額	邦 貨 換 算 金 額 (千円)		
AUROBINDO PHARMA LTD	354	354	19,173	34,704	医薬品・バイオテクノロジー・ライフサイエンス	
JINDAL STEEL & POWER LTD	—	697	33,564	60,752	素材	
BIOCON LTD	582	582	16,238	29,392	医薬品・バイオテクノロジー・ライフサイエンス	
SAMVARDHANA MOTHERSON INTERN	1,244	1,866	12,756	23,089	自動車・自動車部品	
SHRIRAM TRANSPORT FINANCE	212	212	27,056	48,972	各種金融	
PETRONET LNG LTD	837	837	17,551	31,768	エネルギー	
CIPLA LTD	498	599	67,677	122,496	医薬品・バイオテクノロジー・ライフサイエンス	
LARSEN & TOUBRO LTD	718	826	165,594	299,725	資本財	
ULTRATECH CEMENT LTD	115	133	92,324	167,106	素材	
TATA CONSULTANCY SVCS LTD	985	1,173	377,295	682,904	ソフトウェア・サービス	
ADANI ENTERPRISES LTD	269	342	136,990	247,952	資本財	
NTPC LTD	5,131	6,641	115,195	208,503	公益事業	
PIRAMAL ENTERPRISES LTD	117	—	—	—	各種金融	
YES BANK LTD	10,201	10,201	16,883	30,559	銀行	
AMBUJA CEMENTS LTD	735	735	41,494	75,105	素材	
BHARAT FORGE LTD	303	303	26,640	48,220	自動車・自動車部品	
HINDALCO INDUSTRIES LTD	1,805	1,805	75,268	136,236	素材	
ITC LTD	2,890	3,451	124,421	225,202	食品・飲料・タバコ	
PIDILITE INDUSTRIES LTD	181	181	48,234	87,304	素材	
UNITED PHOSPHORUS LTD	542	696	52,499	95,023	素材	
TORRENT PHARMACEUTICALS LTD	61	122	20,190	36,544	医薬品・バイオテクノロジー・ライフサイエンス	
SIEMENS INDIA LTD	59	110	32,134	58,162	資本財	
INFO EDGE INDIA LTD	78	78	30,503	55,211	メディア・娯楽	
GODREJ CONSUMER PRODUCTS LTD	384	633	51,689	93,558	家庭用品・パーソナル用品	
TECH MAHINDRA LTD	721	721	74,207	134,315	ソフトウェア・サービス	
MINDTREE LTD	—	62	21,754	39,375	ソフトウェア・サービス	
MARICO LTD	424	817	41,047	74,296	食品・飲料・タバコ	
PAGE INDUSTRIES LTD	6	8	43,915	79,487	耐久消費財・アパレル	
DLF LTD	564	879	34,929	63,221	不動産	
POWER GRID CORP OF INDIA LTD	3,273	3,803	83,203	150,599	公益事業	
ADANI PORTS AND SPECIAL ECONOMIC ZONE	647	647	57,698	104,435	運輸	
REC LTD	1,421	—	—	—	各種金融	
BAJAJ FINSERV LTD	38	550	96,442	174,560	各種金融	
BAJAJ AUTO LTD	58	96	36,047	65,246	自動車・自動車部品	
JUBILANT FOODWORKS LTD	87	439	24,884	45,040	消費者サービス	
ADANI POWER LTD	—	856	31,269	56,597	公益事業	
MUTHOOT FINANCE LTD	124	124	13,896	25,152	各種金融	
COAL INDIA LTD	1,803	1,803	46,154	83,539	エネルギー	
TATA MOTORS LTD	1,900	2,189	94,817	171,618	自動車・自動車部品	
TATA POWER CO LTD	—	1,995	46,167	83,562	公益事業	
INDUS TOWERS LTD	905	905	17,463	31,608	電気通信サービス	
PI INDUSTRIES LTD	81	127	46,325	83,848	素材	
LARSEN & TOUBRO INFOTECH LTD	57	57	27,809	50,335	ソフトウェア・サービス	
ADANI GREEN ENERGY LTD	425	425	94,308	170,698	公益事業	
INDRAPRASTHA GAS LTD	267	267	11,135	20,155	公益事業	
TRENT LTD	192	192	28,907	52,322	小売	

銘柄	当期首(前期末)		当 期 末			業 種
	株 数 (百株)	株 数 (百株)	評 価 額			
			外 貨 建 金 額	邦 貨 換 算 金 額 (千円)		
HDFC LIFE INSURANCE CO LTD	945	1,290	68,623	124,209	保険	
BHARAT ELECTRONICS LTD	1,162	5,074	54,825	99,233	資本財	
AU SMALL FINANCE BANK LTD	—	301	19,370	35,059	銀行	
HDFC ASSET MANAGEMENT CO LTD	40	—	—	—	各種金融	
BANDHAN BANK LTD	748	748	17,109	30,967	銀行	
ADANI TOTAL GAS LTD	269	330	125,521	227,193	公益事業	
GODREJ PROPERTIES LTD	—	127	14,867	26,911	不動産	
CHOLAMANDALAM INVESTMENT AND	385	548	40,807	73,861	各種金融	
SBI CARDS & PAYMENT SERVICES	310	310	25,207	45,625	各種金融	
INDIAN RAILWAY CATERING & TO	—	229	17,502	31,679	商業・専門サービス	
ZOMATO LTD	—	4,278	27,936	50,565	小売	
AXIS BANK LTD	2,478	2,880	251,853	455,853	銀行	
HAVELLS INDIA LTD	234	356	42,950	77,740	資本財	
BERGER PAINTS INDIA LTD	294	294	17,349	31,403	素材	
ADANI TRANSMISSION LTD	272	328	107,585	194,729	公益事業	
GRASIM INDUSTRIES LTD	315	315	55,000	99,551	素材	
AVENUE SUPERMARTS LTD	175	212	88,455	160,104	食品・生活必需品小売り	
ICICI LOMBARD GENERAL INSURA	235	336	38,815	70,255	保険	
ICICI PRUDENTIAL LIFE INSURA	317	317	15,886	28,754	保険	
INTERGLOBE AVIATION LTD	83	148	25,484	46,126	運輸	
SBI LIFE INSURANCE CO LTD	537	537	67,970	123,026	保険	
小 計	株 数 ・ 金 額 銘 柄 数 <比 率>	90,365 101	125,461 108	9,539,579 —	17,266,638 <15.1%>	
(パキスタン)				千パキスタンルピー		
LUCKY CEMENT	313	—	—	—	—	素材
MCB BANK LTD	533	—	—	—	—	銀行
HABIB BANK LTD	665	—	—	—	—	銀行
小 計	株 数 ・ 金 額 銘 柄 数 <比 率>	1,511 3	— —	— —	— <—%>	
(カタール)				千カタールリアル		
QATAR NATIONAL BANK	4,844	5,900	12,089	482,375	銀行	
COMMERCIAL BANK QSC	2,039	3,260	2,049	81,786	銀行	
OOREDOO QSC	728	728	760	30,354	電気通信サービス	
QATAR FUEL QSC	604	599	1,183	47,213	エネルギー	
QATAR ELECTRICITY & WATER CO	624	965	1,881	75,052	公益事業	
QATAR INTERNATIONAL ISLAMIC	985	985	1,227	48,959	銀行	
INDUSTRIES QATAR	1,967	1,967	3,123	124,608	資本財	
QATAR ISLAMIC BANK	1,142	2,063	5,177	206,565	銀行	
QATAR GAS TRANSPORT (NAKILAT)	2,967	4,697	1,947	77,686	エネルギー	
MASRAF AL RAYAN	4,065	7,323	2,802	111,802	銀行	
BARWA REAL ESTATE CO	2,074	2,074	715	28,562	不動産	
MESAIEED PETROCHEMICAL HOLDI	4,439	4,439	1,012	40,384	素材	
小 計	株 数 ・ 金 額 銘 柄 数 <比 率>	26,484 12	35,004 12	33,968 —	1,355,351 <1.2%>	
(南アフリカ)				千南アフリカランド		
AFRICAN RAINBOW MINERALS LTD	146	146	4,039	33,288	素材	

銘柄	当期首(前期末)		当 期 末		業 種	
	株 数 (百株)	株 数 (百株)	価 額			
			外 貨 建 金 額	邦 貨 換 算 金 額 (千円)		
BIDVEST GROUP LTD	277	277	5,994	49,398	資本財	
CLICKS GROUP LTD	269	354	10,808	89,060	食品・生活必需品小売り	
DISCOVERY LIMITED	484	595	7,400	60,981	保険	
GOLD FIELDS LTD	971	1,200	22,149	182,511	素材	
REMGRO LTD	554	746	10,511	86,617	各種金融	
THE FOSCHINI GROUP LIMITED	—	375	4,325	35,644	小売	
HARMONY GOLD MINING CO LTD	563	563	3,233	26,647	素材	
EXXARO RESOURCES LTD	225	342	7,493	61,746	エネルギー	
CAPITEC BANK HOLDINGS LTD	85	113	21,738	179,122	銀行	
MTN GROUP LTD	1,945	2,192	29,680	244,567	電気通信サービス	
ANGLOGOLD ASHANTI LTD	394	513	15,149	124,834	素材	
FIRSTRAND LTD	5,603	6,175	41,239	339,813	各種金融	
NASPERS LTD-N SHS	232	276	58,284	480,267	小売	
NEDBANK GROUP LTD	444	631	13,999	115,359	銀行	
ANGLO AMERICAN PLATINUM LIMITED	61	59	9,494	78,230	素材	
SASOL LTD	572	722	21,996	181,255	素材	
SHOPRITE HOLDINGS LTD	600	600	14,217	117,148	食品・生活必需品小売り	
MR PRICE GROUP LTD	285	285	5,220	43,018	小売	
STANDARD BANK GROUP LTD	1,502	1,737	30,758	253,446	銀行	
SPAR GROUP LIMITED/THE	232	232	3,747	30,876	食品・生活必需品小売り	
WOOLWORTHS HOLDINGS LTD	1,104	1,104	7,193	59,272	小売	
ASPEN PHARMACARE HOLDINGS LT	372	561	8,536	70,343	医薬品・バイオテクノロジー・ライフサイエンス	
ABSA GROUP LTD	732	1,091	21,596	177,951	銀行	
TIGER BRANDS LTD	130	—	—	—	食品・飲料・タバコ	
SANLAM LTD	2,140	2,140	11,492	94,698	保険	
IMPALA PLATINUM HOLDINGS LTD	917	1,140	22,982	189,374	素材	
KUMBA IRON ORE LTD	53	53	2,243	18,485	素材	
RAND MERCHANT INVESTMENT HD	1,012	—	—	—	保険	
VODACOM GROUP	623	844	10,861	89,499	電気通信サービス	
NEPI ROCKCASTLE N.V.	605	605	5,774	47,582	不動産	
OLD MUTUAL LTD	4,896	4,896	5,229	43,087	保険	
REINET INVESTMENTS SCA	171	171	5,081	41,870	各種金融	
PEPKOR HOLDINGS LTD	—	1,445	3,395	27,975	小売	
MULTICHOICE GROUP LTD	405	405	4,868	40,118	メディア・娯楽	
SIBANYE STILLWATER LTD	3,137	3,949	17,645	145,396	素材	
NORTHAM PLATINUM HOLDINGS LT	339	480	8,556	70,503	素材	
BID CORP LTD	350	439	13,147	108,334	食品・生活必需品小売り	
小 計	株 数 ・ 金 額 銘柄 数 <比 率>	32,444 36	37,474 36	490,088 —	4,038,331 <3.5%>	
(アラブ首長国連邦)			千アラブ首長国 連邦ディルハム			
ABU DHABI ISLAMIC BANK	1,857	1,857	1,763	70,399	銀行	
DUBAI ISLAMIC BANK	2,159	3,354	1,959	78,225	銀行	
EMIRATES TELECOM GROUP CO	1,743	4,357	11,197	447,117	電気通信サービス	
ABU DHABI COMMERCIAL BANK	3,270	3,270	3,149	125,754	銀行	
FIRST ABU DHABI BANK PJSC	4,865	5,293	9,730	388,527	銀行	

銘柄	当期首(前期末)		期 末			業 種
	株 数 (百株)	株 数 (百株)	評 価 額			
			外 貨 建 金 額	邦 貨 換 算 金 額 (千円)		
EMAAR PROPERTIES PJSC	3,850	5,768	3,610	144,185	不動産	
ALDAR PROPERTIES PJSC	3,675	4,870	2,225	88,874	不動産	
EMIRATES NBD PJSC	2,652	2,702	3,567	142,447	銀行	
ABU DHABI NATIONAL OIL CO FO	2,714	4,440	1,998	79,784	小売	
小 計	26,789	35,915	39,201	1,565,316		
株 数 ・ 金 額 銘 柄 数 < 比 率 >	9	9	—	<1.4%>		
(サウジアラビア)			千サウジアラビアリアル			
YANBU NATIONAL PETROCHEMICAL	265	265	1,161	45,311	素材	
JARIR MARKETING CO	71	125	2,050	79,950	小売	
CO FOR COOPERATIVE INSURANCE	66	—	—	—	保険	
ETIHAD ETISALAT CO	344	488	1,814	70,767	電気通信サービス	
SAUDI BRITISH BANK	944	1,167	5,020	195,809	銀行	
AL RAJHI BANK	1,307	2,485	21,197	826,684	銀行	
ARAB NATIONAL BANK	576	860	2,968	115,754	銀行	
BANK ALBILAD	458	611	3,234	126,148	銀行	
BANK AL-JAZIRA	358	358	839	32,738	銀行	
BANQUE SAUDI FRANSI	675	675	2,900	113,126	銀行	
RIYAD BANK	1,389	1,660	6,142	239,555	銀行	
SAUDI INVESTMENT BANK/THE	—	706	1,302	50,801	銀行	
SAUDI TELECOM CO	663	1,835	7,120	277,697	電気通信サービス	
SABIC AGRI-NUTRIENTS CO	242	282	4,235	165,186	素材	
SAUDI BASIC INDUSTRIES CORP	973	1,191	10,046	391,795	素材	
SAUDI CEMENT	74	—	—	—	素材	
SAUDI ELECTRICITY CO	922	1,119	2,959	115,431	公益事業	
SAUDI IND INVESTMENT GROUP	210	384	817	31,880	素材	
SAVOLA	253	253	736	28,704	食品・飲料・タバコ	
NATIONAL INDUSTRIALIZATION C	319	319	390	15,216	素材	
ALMARAI CO	301	301	1,717	66,978	食品・飲料・タバコ	
SAUDI RESEARCH & MEDIA GROUP	—	42	839	32,748	メディア・娯楽	
EMAAR ECONOMIC CITY	461	461	417	16,265	不動産	
SAHARA INTERNATIONAL PETROCH	322	472	1,844	71,945	素材	
ADVANCED PETROCHEMICALS CO	98	117	518	20,205	素材	
SAUDI KAYAN PETROCHEMICAL CO	661	1,034	1,216	47,437	素材	
DAR AL ARKAN REAL ESTATE DEV	470	1,009	1,335	52,068	不動産	
RABIGH REFINING AND PETROCHE	235	449	515	20,085	エネルギー	
MOBILE TELECOMMUNICATIONS CO	268	905	1,058	41,298	電気通信サービス	
BUPA ARABIA FOR COOPERATIVE	60	60	1,105	43,129	保険	
ALINMA BANK	1,099	1,242	4,794	186,987	銀行	
ABDULLAH AL OTHAIM MARKETS	37	—	—	—	食品・生活必需品小売り	
SAUDI ARABIAN MINING CO	449	1,065	7,779	303,419	素材	
NATIONAL PETROCHEMICAL CO	136	—	—	—	素材	
MOUWASAT MEDICAL SERVICES CO	40	79	1,452	56,638	ヘルスケア機器・サービス	
SAUDI ARABIAN OIL CO	2,380	3,066	10,518	410,240	エネルギー	
DR SULAIMAN AL HABIB MEDICAL	69	117	2,540	99,069	ヘルスケア機器・サービス	
ACWA POWER CO	—	91	1,419	55,374	公益事業	
SAUDI TADAWUL GROUP HOLDING	—	39	824	32,147	各種金融	

銘柄		当期末(前期末)	期 末		業 種	
		株 数 (百株)	株 数 (百株)	評 価 額		
				外 貨 建 金 額		邦 貨 換 算 金 額 (千円)
ELM CO		—	24	760	29,660	ソフトウェア・サービス 銀行
THE SAUDI NATIONAL BANK		2,364	2,762	15,802	616,287	
小 計	株 数 ・ 金 額 銘柄 数 <比 率>	19,576 36	28,132 37	131,398 —	5,124,550 <4.5%>	
(クウェート)				千クウェート・ディナール		
KUWAIT FINANCE HOUSE		5,142	9,321	793	376,219	銀行
MOBILE TELECOMMUNICATIONS CO		2,150	2,968	180	85,735	電気通信サービス
GULF BANK		—	1,371	48	22,895	銀行
NATIONAL BANK OF KUWAIT		7,228	8,931	1,011	479,535	銀行
AGILITY		1,429	1,576	128	60,955	運輸
MABANEE CO KPSC		670	1,337	120	57,302	不動産
BOUBYAN BANK K. S. C		1,300	1,528	128	60,759	銀行
小 計	株 数 ・ 金 額 銘柄 数 <比 率>	17,921 6	27,036 7	2,410 —	1,143,403 <1.0%>	
合 計	株 数 ・ 金 額 銘柄 数 <比 率>	2,773,728 1,239	10,913,312 1,244	— —	109,447,934 <95.8%>	

(注1) 邦貨換算金額は、当期末の時価をわが国の対顧客電信売買相場の仲値により邦貨換算したものです。

(注2) < >内は、純資産総額に対する評価額の比率です。

<外国新株予約権証券>

銘柄		当期末(前期末)	期 末		
		証 券 数 (証券)	証 券 数 (証券)	評 価 額	
				外 貨 建 金 額	邦 貨 換 算 金 額 (千円)
(タイ)				千タイバーツ	
BTS GROUP HOLDINGS PCL-CW22		40,475	—	—	—
合 計	証 券 数 ・ 金 額 銘柄 数 <比 率>	40,475 1	— —	— —	— <—%>

(注1) 邦貨換算金額は、当期末の時価をわが国の対顧客電信売買相場の仲値により邦貨換算したものです。

(注2) < >内は、純資産総額に対する評価額の比率です。

<外国投資信託受益証券、投資証券>

銘柄	当期首(前期末)		当 期 末		
	口 数 (口)	口 数 (口)	評 価 額		
			外 貨 建 金 額	邦 貨 換 算 金 額 (千円)	
(メキシコ)			千メキシコペソ		
FIBRA UNO ADMINISTRACION SA	308,400	391,700	9,009	67,450	
COCA-COLA FEMSA SAB DE CV	58,400	58,400	7,483	56,027	
小 計	口 数 ・ 金 額	366,800	450,100	16,492	123,477
	銘 柄 数 <比 率>	2	2	—	<0.1%>
(ブラジル)			千ブラジルレアル		
BANCO SANTANDER BRASIL-UNIT	45,900	45,900	1,340	37,739	
ENERGISA SA-UNITS	16,500	37,400	1,759	49,520	
KLABIN SA-UNIT	64,600	100,000	2,253	63,417	
BANCO INTER SA-UNITS	31,500	—	—	—	
BANCO BTG PACTUAL SA-UNIT	131,500	131,500	3,706	104,344	
小 計	口 数 ・ 金 額	290,000	314,800	9,060	255,022
	銘 柄 数 <比 率>	5	4	—	<0.2%>
(南アフリカ)			千南アフリカランド		
GROWTHPOINT PROPERTIES LTD	478,733	478,733	6,367	52,465	
小 計	口 数 ・ 金 額	478,733	478,733	6,367	52,465
	銘 柄 数 <比 率>	1	1	—	<0.0%>
合 計	口 数 ・ 金 額	1,135,533	1,243,633	—	430,965
	銘 柄 数 <比 率>	8	7	—	<0.4%>

(注1) 邦貨換算金額は、当期末の時価をわが国の対顧客電信売買相場の仲値により邦貨換算したものです。

(注2) < >内は、純資産総額に対する評価額の比率です。

<先物取引の銘柄別期末残高>

銘柄	別	当 期 末	
		買 建 額 (百万円)	売 建 額 (百万円)
外国	MSCI EMERG M	4,337	—

(注) 外貨建資産は、当期末の時価をわが国の対顧客電信売買相場の仲値により邦貨換算したものです。

投資信託財産の構成

項 目	当 期 末	
	評 価 額	比 率
株 式	109,447,934	95.7%
投 資 信 託 受 益 証 券	311,049	0.3
投 資 証 券	119,915	0.1
コ ー ル ・ ロ ー ン 等 、 そ の 他	4,529,162	3.9
投 資 信 託 財 産 総 額	114,408,060	100.0

(注1) 当期末における外貨建純資産(114,264,022千円)の投資信託財産総額(114,408,060千円)に対する比率は99.9%です。

(注2) 外貨建資産は、当期末の時価をわが国の対顧客電信売買相場の仲値により邦貨換算したものです。

1米ドル=146.41円	1メキシコペソ=7.4869円	1ブラジルリアル=28.1481円
1チリペソ=0.161357円	1コロンビアペソ=0.029877円	1ユーロ=146.66円
1イギリスポンド=166.47円	1トルコリラ=7.8756円	1チェココナ=6.0307円
1ハンガリーフォリント=0.365003円	1ポーランドズロチ=31.1102円	1ロシアルーブル=2.41円
1香港ドル=18.65円	1マレーシアリンギット=31.1086円	1タイバーツ=3.96円
1フィリピンペソ=2.5234円	1インドネシアルピア=0.0094円	1韓国ウォン=0.1074円
1新台湾ドル=4.5969円	1オフショア人民元=20.1361円	1インドルピー=1.81円
1カタールリアル=39.90円	1南アフリカランド=8.24円	1アラブ首長国連邦ディルハム=39.93円
1サウジアラビアリアル=39.00円	1クウェート・ディナール=474.28円	

資産、負債、元本および基準価額の状況ならびに損益の状況

■資産、負債、元本および基準価額の状況

項 目	当 期 末 2022年11月10日現在
(A) 資 産	114,366,095,180円
コ ー ル ・ ロ ー ン 等	3,681,478,620
株 式(評価額)	109,447,934,805
投資信託受益証券(評価額)	311,049,635
投資証券(評価額)	119,915,536
未 収 入 金	27,686,800
未 収 配 当 金	87,511,767
前 払 金	401,084
差 入 委 託 証 拠 金	690,116,933
(B) 負 債	122,432,401
未 払 金	56,282,087
未 払 解 約 金	66,150,211
未 払 利 息	103
(C) 純 資 産 総 額(A-B)	114,243,662,779
元 本	32,714,193,593
次 期 繰 越 損 益 金	81,529,469,186
(D) 受 益 権 総 口 数	32,714,193,593口
1万口当たり基準価額(C/D)	34,922円

■損益の状況

項 目	当 期 自 2021年11月11日 至 2022年11月10日
(A) 配 当 等 収 益	3,198,113,742円
受 取 配 当 金	3,183,271,836
受 取 利 息	11,449,374
そ の 他 収 益 金	3,616,171
支 払 利 息	△223,639
(B) 有 価 証 券 売 買 損 益	△7,196,002,905
売 買 益	28,754,104,707
売 買 損	△35,950,107,612
(C) 先 物 取 引 等 取 引 損 益	△1,929,940,547
取 引 益	236,118,454
取 引 損	△2,166,059,001
(D) そ の 他 費 用	△232,016,532
(E) 当 期 損 益 金(A+B+C+D)	△6,159,846,242
(F) 前 期 繰 越 損 益 金	76,017,634,654
(G) 追 加 信 託 差 損 益 金	14,073,422,654
(H) 解 約 差 損 益 金	△2,401,741,880
(I) 計 (E+F+G+H)	81,529,469,186
次 期 繰 越 損 益 金(I)	81,529,469,186

(注1) (B) 有価証券売買損益および(C) 先物取引等取引損益は期末の評価換えによるものを含みます。

(注2) (G) 追加信託差損益金とあるのは、信託の追加設定の際、追加設定をした価額から元本を差し引いた差額分をいいます。

(注3) (H) 解約差損益金とあるのは、中途解約の際、元本から解約価額を差し引いた差額分をいいます。

<注記事項>

※当ファンドの期首元本額は28,114,813,263円、期中追加設定元本額は5,525,197,793円、期中一部解約元本額は925,817,463円です。

※当ファンドを投資対象とする投資信託の当期末元本額は次の通りです。

SMT 新興国株式インデックス・オープン	7,978,580,179円
世界経済インデックスファンド	6,589,986,448円
DC世界経済インデックスファンド	5,680,415,082円
DC新興国株式インデックス・オープン	5,600,342,742円
分散投資コア戦略ファンドS	1,486,419,585円
世界株式ファンド(適格機関投資家専用)	1,196,037,403円
DC世界経済インデックスファンド(株式シフト型)	843,125,020円
SMT 世界経済インデックス・オープン(株式シフト型)	733,885,015円
DC世界経済インデックスファンド(債券シフト型)	644,208,201円
グローバル経済コア	359,260,790円
世界経済インデックスファンド(株式シフト型)	342,799,742円
分散投資コア戦略ファンドA	276,729,621円
FOFs用世界成長戦略ファンド(適格機関投資家専用)	196,448,069円
SMT 世界経済インデックス・オープン	183,702,601円
新興国株式インデックス・オープン(SMA専用)	139,005,247円
SMT 世界経済インデックス・オープン(債券シフト型)	122,718,011円
SMT インデックスバランス・オープン	83,546,687円
My SMT 新興国株式インデックス(ノーロード)	70,401,101円
私募世界経済バシンプファンド(適格機関投資家専用)	66,972,461円
DCターゲット・イヤーフンド(6資産・運用継続型)2030	33,287,031円
DCターゲット・イヤーフンド(6資産・運用継続型)2040	29,304,606円
世界経済インデックスファンド(債券シフト型)	16,519,599円
DCターゲット・イヤーフンド(6資産・運用継続型)2060	13,934,867円
DCターゲット・イヤーフンド(6資産・運用継続型)2050	11,401,051円
ファンドラップ運用戦略F(中庸型)(適格機関投資家専用)	10,103,131円
SMT 8資産インデックスバランス・オープン	5,055,170円
10資産分散投資ファンド	4,133円

お知らせ

該当事項はありません。