

当ファンドの仕組みは次の通りです。

商品分類	追加型投信／海外／債券／インデックス型	
信託期間	信託期間は2008年1月9日から無期限です。	
運用方針	主として「外国債券インデックス マザーファンド」の受益証券への投資を通じて日本を除く世界の主要国の公社債を中心に投資を行い、FTSE世界国債インデックス（除く日本、円ベース）と連動する投資成果を目標として運用を行います。	
主要運用対象	SMT グローバル債券インデックス・オープン	下記のマザーファンド受益証券を主要投資対象とします。
	外国債券インデックスマザーファンド	日本を除く世界の主要国の公社債を主要投資対象とします。
組入制限	SMT グローバル債券インデックス・オープン	外貨建資産への実質投資割合には制限を設けません。
	外国債券インデックスマザーファンド	外貨建資産への投資割合には、制限を設けません。
分配方針	年2回、毎決算時に委託会社が基準価額水準、市況動向などを勘案して分配金額を決定します。ただし、分配を行わないことがあります。 分配対象額は、経費控除後の繰越分を含めた配当等収益及び売買益（評価益を含みます。）等の全額とします。	

## SMT グローバル債券インデックス・オープン

### 運用報告書（全体版）

第32期（決算日 2023年11月10日）

### 受益者のみなさまへ

平素は格別のご愛顧を賜り、厚くお礼申しあげます。  
さて、当ファンドはこのたび上記の決算を行いましたので、ここに期中の運用状況をご報告申しあげます。  
今後とも一層のご愛顧を賜りますよう、お願い申しあげます。

### 三井住友トラスト・アセットマネジメント株式会社

〒105-0011 東京都港区芝公園一丁目1番1号

ホームページ <https://www.smtam.jp/>

- 口座残高など、お客さまのお取引内容についてのお問い合わせ  
お取引のある販売会社へお問い合わせください。
- 当運用報告書についてのお問い合わせ  
フリーダイヤル：0120-668001  
(受付時間は営業日の午前9時～午後5時です。)

**【本運用報告書の記載について】**

- ・ 基準価額および税込分配金は1万口当たりで表記しています。
- ・ 原則として、数量、額面、金額の表記未満は切捨て、比率は四捨五入で表記しています。
- ・ 一印は、組入、異動等の該当がないことを示します。
- ・ 指数に関する著作権等の知的財産権およびその他の一切の権利は指数の開発元もしくは公表元に帰属します。

## 最近5期の運用実績

決算期	基準価額			ベンチマーク		債券組入比率	債券先物率比	純資産額
	(分配落)	税込分配金	期中騰落率		期中騰落率			
	円	円	%		%	%	%	百万円
第28期(2021年11月10日)	13,721	0	2.6	519.257	3.2	98.0	1.3	23,751
第29期(2022年5月10日)	13,485	0	△1.7	512.152	△1.4	94.1	0.9	25,161
第30期(2022年11月10日)	13,819	0	2.5	525.156	2.5	98.0	1.1	26,537
第31期(2023年5月10日)	13,617	0	△1.5	518.662	△1.2	95.6	0.5	27,427
第32期(2023年11月10日)	14,614	0	7.3	558.570	7.7	98.4	0.4	29,844

(注1) 基準価額の騰落率は分配金込みです。

(注2) 当ファンドは親投資信託を組み入れますので、「債券組入比率」、「債券先物比率」は実質比率を記載しております。

(注3) 債券先物比率は「買建比率－売建比率」で算出しております。

## 当期中の基準価額と市況の推移

年月日	基準価額		ベンチマーク		債券組入比率	債券先物率比
		騰落率		騰落率		
(当期首) 2023年5月10日	円 13,617	% —		% —	% 95.6	% 0.5
5月末	13,836	1.6	527.860	1.8	98.0	0.9
6月末	14,381	5.6	548.017	5.7	98.0	1.0
7月末	14,065	3.3	534.743	3.1	98.1	0.8
8月末	14,441	6.1	550.428	6.1	98.2	0.6
9月末	14,222	4.4	542.874	4.7	97.4	1.3
10月末	14,198	4.3	541.404	4.4	97.7	0.9
(当期末) 2023年11月10日	14,614	7.3	558.570	7.7	98.4	0.4

(注1) 期末基準価額は分配金込み、騰落率は期首比です。

(注2) 当ファンドは親投資信託を組み入れますので、「債券組入比率」、「債券先物比率」は実質比率を記載しております。

(注3) 債券先物比率は「買建比率－売建比率」で算出しております。

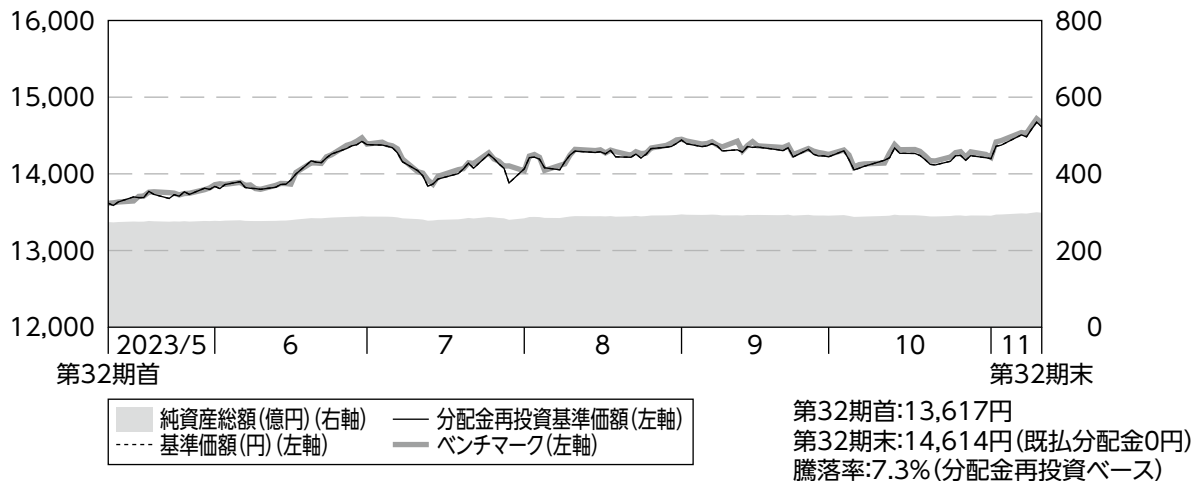
ベンチマークは、FTSE世界国債インデックス（除く日本、円ベース）です。

【FTSE世界国債インデックス】は、FTSE Fixed Income LLCにより運営され、世界主要国の国債の総合収益率を各市場の時価総額で加重平均した債券インデックスです。

FTSE Fixed Income LLCは、本ファンドのスポンサーではなく、本ファンドの推奨、販売あるいは販売促進を行っておりません。このインデックスのデータは、情報提供のみを目的としており、FTSE Fixed Income LLCは、当該データの正確性及び完全性を保証せず、またデータの誤謬、脱漏又は遅延につき何ら責任を負いません。このインデックスに対する著作権等の知的財産その他一切の権利はFTSE Fixed Income LLCに帰属します。

## 当期中の運用経過と今後の運用方針

### 基準価額等の推移

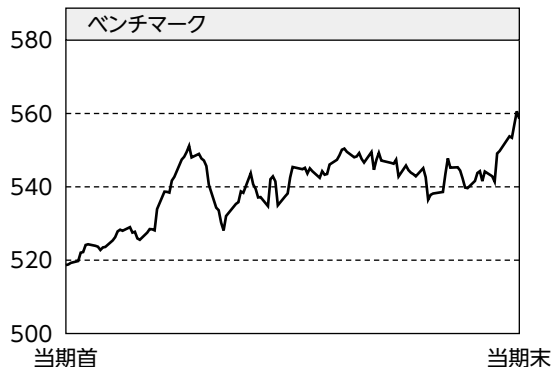


- (注1) 分配金再投資基準価額は、分配金(税引前)を分配時に再投資したものとみなして計算したもので、ファンド運用の実質的なパフォーマンスを示すものです。
- (注2) 分配金を再投資するかどうかについてはお客様がご利用のコースにより異なります。また、ファンドの購入金額により課税条件も異なります。従って、各個人のお客様の損益の状況を示すものではありません。
- (注3) 分配金再投資基準価額及びベンチマークは、2023年5月10日の値を基準価額に合わせて指数化しています。

### 基準価額の主な変動要因

ベンチマークであるFTSE世界国債インデックス(除く日本、円ベース)と連動する投資成果を目標として運用を行った結果、当期の基準価額はベンチマークとほぼ同じ動きとなり、上昇しました。

## 投資環境



外国債券市場で主要国の長期金利は上昇(債券価格は下落)しました。米国の堅調な経済指標やインフレ圧力が継続する中、FRB(米連邦準備理事会)とECB(欧州中央銀行)高官らの発言を背景に、利上げ長期化観測が高まったことを受けて、主要国の長期金利は上昇しました。加えて、米長期金利については、大手格付会社による米国価格下げや8月初旬に発表された米財務省の定例入札増額なども、金利上昇を後押ししました。期末にかけては、欧米の軟調な経済指標や、11月初旬発表の米定例入札額が予想を下回ったことを受けて、主要国の長期金利は下落しました。

外国為替市場では、主要通貨は対円で上昇しました。本邦と主要国の金利差拡大や日銀の金融正常化観測が後退したことなどにより、主要国との金融政策姿勢の違いが意識され、円安が進行しました。

## 当ファンドのポートフォリオ

FTSE世界国債インデックス(除く日本、円ベース)に連動することを目的とする「外国債券インデックス マザーファンド」の受益証券をほぼ100%組み入れ、運用しました。

### 【「外国債券インデックス マザーファンド」の運用経過】

ベンチマークであるFTSE世界国債インデックス(除く日本、円ベース)と連動する投資成果を目標として運用を行いました。

#### (1)債券組入比率

先物を含む債券組入比率は期を通じて高位を維持しました。キャッシュ部分はヘッジ目的で債券先物取引と為替予約取引を利用しました。

#### (2)ポートフォリオ構成

ベンチマークの通貨構成比率やデュレーション・満期構成等の諸属性を極力反映させることでベンチマークとの連動を目指しました。

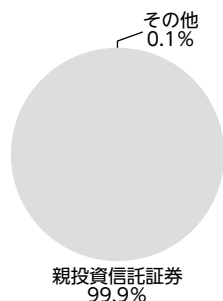
## 当ファンドの組入資産の内容

### ○組入ファンド


	当期末
	2023年11月10日
外国債券インデックス マザーファンド	99.9%
その他	0.1%
組入ファンド数	1

(注) 組入比率は純資産総額に対する評価額の割合です。


### ○資産別配分



### ○国別配分



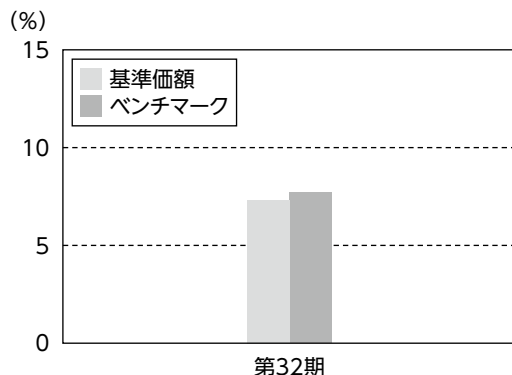
### ○通貨別配分



(注) 資産別・通貨別配分の比率は純資産総額に対する評価額の割合、国別配分の比率は組入証券評価額に対する評価額の割合です。その他は未収・未払金等の発生により、数値がマイナスになることがあります。

## 当ファンドのベンチマークとの差異

以下のグラフは、当ファンドの基準価額(分配金込み)とベンチマークの騰落率の対比です。



当ファンドは、期を通じて概ねベンチマークに連動しました。  
ベンチマークとの乖離が生じた主な要因は、信託報酬(マイナス要因)等です。

## 分配金

基準価額水準、市況動向等を考慮して、収益分配は見送りとさせていただきます。

なお、収益分配に充てず信託財産内に留保した利益については、運用の基本方針に基づいて運用を行います。

(1万口当たり・税引前)

項目	第32期	
	2023年5月11日~2023年11月10日	
当期分配金	(円)	—
(対基準価額比率)	(%)	(—)
当期の収益	(円)	—
当期の収益以外	(円)	—
翌期繰越分配対象額	(円)	7,429

(注1)「当期の収益」及び「当期の収益以外」は、円未満を切り捨てて表示していることから、合計した額が「当期分配金」と一致しない場合があります。

(注2)当期分配金の対基準価額比率は当期分配金(税引前)の期末基準価額(分配金込み)に対する比率であり、ファンドの収益率とは異なります。

(注3)—印は該当がないことを示します。

## 今後の運用方針

主として、「外国債券インデックス マザーファンド」の受益証券に投資し、FTSE世界国債インデックス(除く日本、円ベース)に連動する投資成果を目標として運用を行います。

# 1万口当たりの費用明細

項目	当期		項目の概要
	(2023年5月11日~2023年11月10日)		
	金額	比率	
(a) 信託報酬	39円	0.276%	(a) 信託報酬 = [期中の平均基準価額] × 信託報酬率 期中の平均基準価額は14,190円です。 信託報酬に係る消費税は当(作成)期末の税率を採用しています。 委託した資金の運用、基準価額の計算、開示資料作成等の対価 交付運用報告書等各種書類の送付、口座内でのファンドの管理、 購入後の情報提供等の対価 運用財産の管理、投信会社からの指図の実行の対価
(投信会社)	(15)	(0.105)	
(販売会社)	(21)	(0.149)	
(受託会社)	(3)	(0.022)	
(b) 売買委託手数料	0	0.000	(b) 売買委託手数料 = $\frac{[期中の売買委託手数料]}{[期中の平均受益権口数]} \times 10,000$ 売買委託手数料は、有価証券等の売買の際、売買仲介人に支払う手数料
(株式)	(-)	(-)	
(新株予約権証券)	(-)	(-)	
(オプション証券等)	(-)	(-)	
(新株予約権付社債(転換社債))	(-)	(-)	
(投資信託証券)	(-)	(-)	
(商品)	(-)	(-)	
(先物・オプション)	(0)	(0.000)	
(c) 有価証券取引税	-	-	(c) 有価証券取引税 = $\frac{[期中の有価証券取引税]}{[期中の平均受益権口数]} \times 10,000$ 有価証券取引税は、有価証券の取引の都度発生する取引に関する税金
(株式)	(-)	(-)	
(新株予約権証券)	(-)	(-)	
(オプション証券等)	(-)	(-)	
(新株予約権付社債(転換社債))	(-)	(-)	
(公社債)	(-)	(-)	
(投資信託証券)	(-)	(-)	
(d) その他費用	3	0.019	(d) その他費用 = $\frac{[期中のその他費用]}{[期中の平均受益権口数]} \times 10,000$ 保管費用は、海外における保管銀行等に支払う有価証券等の保管及び資金の送金・資産の移転等に要する費用 監査費用は、監査法人に支払うファンドの監査に係る費用 その他は、信託事務の処理等に要するその他諸費用
(保管費用)	(2)	(0.016)	
(監査費用)	(0)	(0.003)	
(その他)	(0)	(0.000)	
合計	42	0.295	

(注1) 期中の費用(消費税のかかるものは消費税を含む)は追加、解約によって受益権口数に変動があるため、簡便法により算出した結果です。  
なお、売買委託手数料、有価証券取引税及びその他費用は、当ファンドが組み入れているマザーファンドが支払った金額のうち、当ファンドに対応するものを含みます。

(注2) 各項目ごとに円未満は四捨五入してあります。

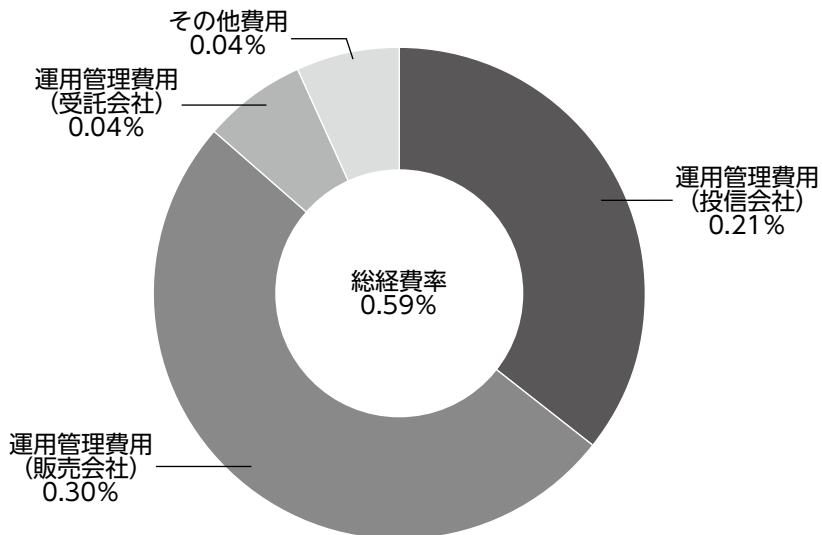
(注3) 「比率」欄は、1万口当たりのそれぞれの費用金額を期中の平均基準価額で除して100を乗じたものです。



## <参考情報>

### 総経費率

当期中の運用・管理にかかった費用の総額(原則として、募集手数料、売買委託手数料及び有価証券取引税を除く。)を期中の平均受益権口数に期中の平均基準価額(1口当たり)を乗じた数で除した総経費率(年率)は0.59%です。



(注1)各費用は1万口当たりの費用明細において用いた簡便法により算出したものです。

(注2)各費用は、原則として、募集手数料、売買委託手数料及び有価証券取引税を含みません。

(注3)各比率は、年率換算した値です。

(注4)上記の前提条件で算出したものです。このため、これらの値はあくまでも参考であり、実際に発生した費用の比率とは異なります。

## 売買および取引の状況

### <親投資信託受益証券の設定、解約状況>

	当 期			
	設 定		解 約	
	口 数	金 額	口 数	金 額
外国債券インデックス マザーファンド	千口 306,975	千円 1,001,242	千口 209,583	千円 680,816

### 利害関係人※との取引状況等

#### ■利害関係人との取引状況

区 分	当 期					
	買付額等A			売付額等C		
	うち利害関係人との取引状況B	B/A	うち利害関係人との取引状況D	D/C		
	百万円	百万円	%	百万円	百万円	%
金 銭 信 託	1	1	100.0	1	1	100.0
コ ー ル ・ ロ ー ン	10,170	801	7.9	10,149	827	8.1

(注)当該取引に係る利害関係人は、三井住友信託銀行株式会社です。

### <外国債券インデックス マザーファンド>

区 分	当 期					
	買付額等A			売付額等C		
	うち利害関係人との取引状況B	B/A	うち利害関係人との取引状況D	D/C		
	百万円	百万円	%	百万円	百万円	%
為 替 直 物 取 引	19,968	95	0.5	17,772	38	0.2
金 銭 信 託	28	28	100.0	28	28	100.0
コ ー ル ・ ロ ー ン	306,523	33,922	11.1	306,808	34,303	11.2

<平均保有割合 10.1%>

(注1)平均保有割合とは、親投資信託の残存口数の合計に対する当ファンドの親投資信託所有口数の割合です。

(注2)当該取引に係る利害関係人は、三井住友信託銀行株式会社です。

## 組入資産の明細

### <親投資信託残高>

	当 期 首 (前 期 末)	当 期 末	
	口 数	口 数	評 価 額
外国債券インデックス マザーファンド	千口 8,758,273	千口 8,855,665	千円 29,829,423

(注)親投資信託の当期末現在の受益権総口数は、88,991,964千口です。

※ 利害関係人とは、投資信託及び投資法人に関する法律第11条第1項に規定される利害関係人です。

## 投資信託財産の構成

項 目	当 期 末	
	評 価 額	比 率
	千円	%
外国債券インデックス マザーファンド	29,829,423	99.4
コール・ローン等、その他	180,409	0.6
投資信託財産総額	30,009,832	100.0

(注1) 外国債券インデックス マザーファンドにおいて、当期末における外貨建純資産(298,400,748千円)の投資信託財産総額(299,901,239千円)に対する比率は99.5%です。

(注2) 外貨建資産は、当期末の時価をわが国の対顧客電信売買相場の仲値により邦貨換算したものです。

1米ドル=151.43円	1カナダドル=109.65円	1メキシコペソ=8.5205円
1ユーロ=161.56円	1イギリスポンド=185.08円	1スウェーデンクローナ=13.87円
1ノルウェークローネ=13.50円	1デンマーククローネ=21.66円	1ポーランドズロチ=36.3973円
1オーストラリアドル=96.23円	1ニュージーランドドル=89.21円	1シンガポールドル=111.34円
1マレーシアリンギット=32.0325円	1オフショア人民元=20.7438円	1イスラエルシェケル=39.3481円

## 資産、負債、元本および基準価額の状況ならびに損益の状況

### ■資産、負債、元本および基準価額の状況

項 目	当 期 末 2023年11月10日現在
(A)資 産	30,009,832,610円
コール・ローン等	141,224,242
外国債券インデックス マザーファンド(評価額)	29,829,423,161
未 収 入 金	39,185,207
(B)負 債	165,427,558
未 払 解 約 金	85,464,080
未 払 信 託 報 酬	79,171,737
未 払 利 息	86
そ の 他 未 払 費 用	791,655
(C)純 資 産 総 額(A-B)	29,844,405,052
元 本	20,422,145,329
次 期 繰 越 損 益 金	9,422,259,723
(D)受 益 権 総 口 数	20,422,145,329口
1万口当たり基準価額(C/D)	14,614円

### ■損益の状況

項 目	当 期 自 2023年 5月11日 至 2023年11月10日
(A)配 当 等 収 益	△22,386円
受 取 利 息	230
支 払 利 息	△22,616
(B)有 価 証 券 売 買 損 益	2,011,686,748
売 買 益	2,100,553,681
売 買 損	△88,866,933
(C)信 託 報 酬 等	△79,963,392
(D)当 期 損 益 金(A+B+C)	1,931,700,970
(E)前 期 繰 越 損 益 金	1,825,232,323
(F)追 加 信 託 差 損 益 金	5,665,326,430
(配 当 等 相 当 額)	(11,415,428,890)
(売 買 損 益 相 当 額)	(△5,750,102,460)
(G)計 (D+E+F)	9,422,259,723
(H)収 益 分 配 金	0
次 期 繰 越 損 益 金(G+H)	9,422,259,723
追 加 信 託 差 損 益 金	5,665,326,430
(配 当 等 相 当 額)	(11,416,643,341)
(売 買 損 益 相 当 額)	(△5,751,316,911)
分 配 準 備 積 立 金	3,756,933,293

(注1) (B) 有価証券売買損益は期末の評価換えによるものを含みます。

(注2) (C) 信託報酬等には信託報酬に対する消費税等相当額を含めて表示しています。

(注3) (F) 追加信託差損益金とあるのは、信託の追加設定の際、追加設定をした価額から元本を差し引いた差額分をいいます。

<注記事項>

※当ファンドの期首元本額は20,141,271,942円、期中追加設定元本額は1,949,029,066円、期中一部解約元本額は1,668,155,679円です。

※分配金の計算過程

項	目	当	期
(A)	配当等収益額(費用控除後)		328,564,666円
(B)	有価証券売買等損益額(費用控除後・繰越欠損金補填後)		978,116,255円
(C)	収益調整金額		11,416,643,341円
(D)	分配準備積立金額		2,450,252,372円
(E)	分配対象収益額(A+B+C+D)		15,173,576,634円
(F)	期末残存口数		20,422,145,329口
(G)	収益分配対象額(1万口当たり)(E/F×10,000)		7,429円
(H)	分配金額(1万口当たり)		－円
(I)	収益分配金金額(F×H/10,000)		－円

## お知らせ

---

当ファンドの運用実態を踏まえ、デリバティブ取引の利用目的を明確化するため、投資信託約款に所要の変更を行いました。

(変更日:2023年8月11日)

# 外国債券インデックス マザーファンド

## 運用報告書

第23期（決算日 2023年5月29日）

当親投資信託の仕組みは次の通りです。

信託期間	信託期間は2000年5月30日から無期限です。
運用方針	日本を除く世界の主要国の公社債を中心に投資を行い、FTSE世界国債インデックス(除く日本、円ベース)と連動する投資成果を目標として運用を行います。
主要運用対象	日本を除く世界の主要国の公社債を主要投資対象とします。
組入制限	外貨建資産への投資割合には、制限を設けません。

当親投資信託はこのたび上記の決算を行いましたので、期中の運用状況をご報告申し上げます。

三井住友トラスト・アセットマネジメント株式会社

### 【本運用報告書の記載について】

- ・基準価額は1万口当たりで表記しています。
- ・原則として、数量、額面、金額の表記未满是切捨て、比率は四捨五入で表記しています。
- ・一印は、組入、異動等の該当がないことを示します。
- ・指数に関する著作権等の知的財産権およびその他の一切の権利は指数の開発元もしくは公表元に帰属します。

## 最近5期の運用実績

決算期	基準価額		ベンチマーク		債券先物率 組入比率	債券先物率 比	純資産額
	円	騰落率	円	騰落率			
第19期(2019年5月29日)	27,366	2.8	454,282	3.0	97.3	1.4	310,994
第20期(2020年5月29日)	29,017	6.0	481,049	5.9	97.3	2.1	276,169
第21期(2021年5月31日)	30,717	5.9	510,445	6.1	98.1	1.1	304,255
第22期(2022年5月30日)	30,737	0.1	509,621	△0.2	97.2	1.9	306,130
第23期(2023年5月29日)	31,760	3.3	525,385	3.1	98.4	0.8	269,104

(注)債券先物比率は「買建比率－売建比率」で算出しております。

## 当期中の基準価額と市況の推移

年月日	基準価額		ベンチマーク		債券先物率 組入比率	債券先物率 比
	円	騰落率	円	騰落率		
(当期首) 2022年 5月30日	30,737	—	509,621	—	97.2	1.9
5月末	30,959	0.7	512,002	0.5	97.1	1.9
6月末	31,703	3.1	527,332	3.5	97.7	1.4
7月末	31,929	3.9	528,619	3.7	98.4	0.8
8月末	31,545	2.6	523,319	2.7	97.7	1.4
9月末	31,260	1.7	516,025	1.3	97.5	1.5
10月末	32,175	4.7	531,092	4.2	97.1	1.7
11月末	31,207	1.5	516,243	1.3	97.7	1.2
12月末	29,688	△3.4	494,385	△3.0	97.4	1.6
2023年 1月末	30,038	△2.3	498,367	△2.2	97.4	1.5
2月末	30,402	△1.1	503,372	△1.2	97.6	1.4
3月末	30,785	0.2	507,635	△0.4	98.2	0.7
4月末	31,011	0.9	513,970	0.9	98.5	0.6
(当期末) 2023年 5月29日	31,760	3.3	525,385	3.1	98.4	0.8

(注1)騰落率は期首比です。

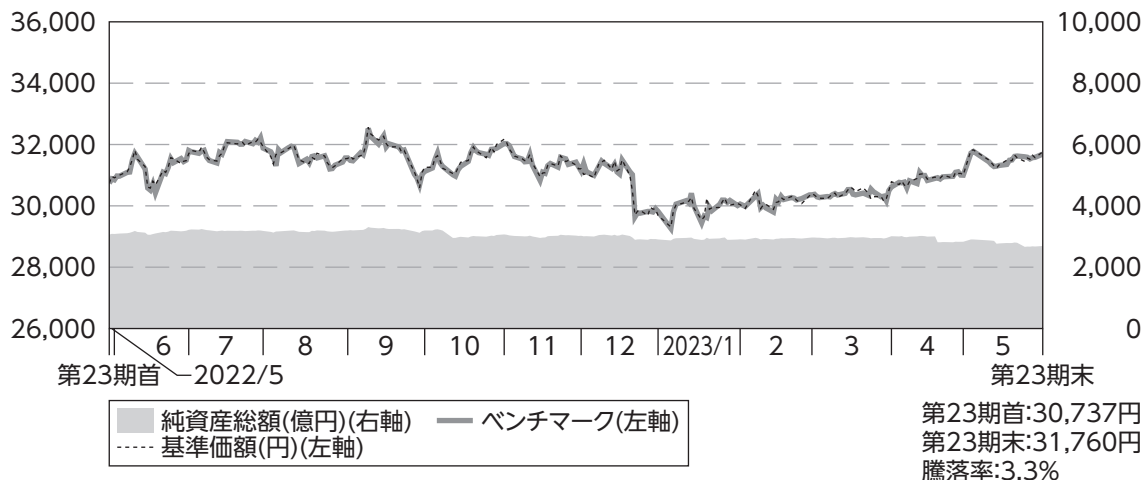
(注2)債券先物比率は「買建比率－売建比率」で算出しております。

ベンチマークは、FTSE世界国債インデックス(除く日本、円ベース)です。

FTSE世界国債インデックスは、FTSE Fixed Income LLCにより運営され、世界主要国の国債の総合収益率を各市場の時価総額で加重平均した債券インデックスです。FTSE Fixed Income LLCは、本ファンドのスポンサーではなく、本ファンドの推奨、販売あるいは販売促進を行っておりません。このインデックスのデータは、情報提供のみを目的としており、FTSE Fixed Income LLCは、当該データの正確性及び完全性を保証せず、またデータの誤謬、脱漏又は遅延につき何ら責任を負いません。このインデックスに対する著作権等の知的財産その他一切の権利はFTSE Fixed Income LLCに帰属します。基準価額への反映を考慮して前営業日の値を採用しています。

## 当期中の運用経過と今後の運用方針

### 基準価額等の推移



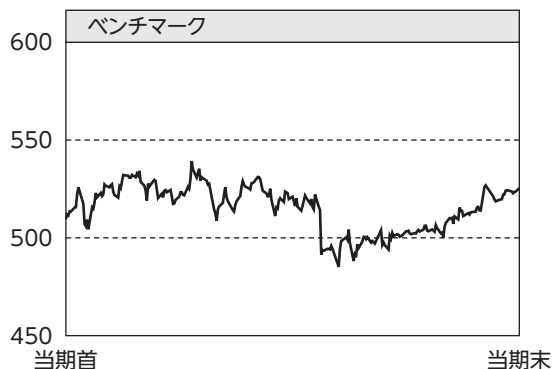
(注)ベンチマークは、2022年5月30日の値を基準価額に合わせて指数化しています。

### 基準価額の主な変動要因

当期の基準価額は上昇しました。

期初から2022年10月にかけて、欧米を中心にインフレ加速を背景とした利上げ織り込みが進んだことから、主要国の長期金利は上昇(債券価格は下落)する一方、主要通貨が対円で上昇し、基準価額はレンジ圏での推移となりました。2023年1月にかけては、日銀が長期金利変動許容幅を引き上げたことが実質的な利上げと受け止められると主要通貨は対円で急落し、基準価額も急落しました。その後は、米国で早期に利上げが停止するとの期待が後退したことや、ECB(欧州中央銀行)が大幅利上げを継続したことなどから、主要国通貨が対円で上昇し、基準価額は上昇傾向となりました。

## 投資環境



外国債券市場で主要国の長期金利は、2022年10月にかけて、世界的にインフレ加速を背景とした利上げ織り込みが進んだことから、主要国の長期金利は上昇（債券価格は下落）しました。その後は、主要中央銀行の利上げ長期化観測がある一方、利上げ継続による景気後退が懸念され、期末にかけて一進一退の展開となりました。

外国為替市場では、2022年10月にかけて、世界的にインフレ加速を背景とした利上げ織り込みが進んだことから、主要通貨は対円で上昇しました。2023年1月にかけて、日銀の長期金利変動許容幅引き上げが実質的な利上げと受け止められたことなどを背景に、主要通貨は対円で下落しました。その後は、米国で早期に利上げが停止するとの期待が後退して米ドル買いが優勢になったことや、ECBが大幅利上げを継続したことなどから、主要通貨は対円で上昇しました。

## 当ファンドのポートフォリオ

ベンチマークであるFTSE世界国債インデックス（除く日本、円ベース）と連動する投資成果を目標として運用を行いました。

### (1) 債券組入比率

先物を含む債券組入比率は期を通じて高位を維持しました。キャッシュ部分は運用の効率化を図るため債券先物取引と為替予約取引を利用しました。

### (2) ポートフォリオ構成

ベンチマークの通貨構成比率やデュレーション・満期構成等の諸属性を極力反映させることでベンチマークとの連動を目指しました。



## 当ファンドの組入資産の内容

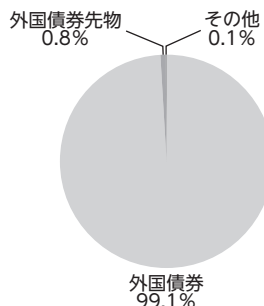
### ○上位10銘柄

順位	銘柄名	国・地域	組入比率
1	T 2.75% 08/15/32	アメリカ	0.7%
2	T 2.375% 05/15/27	アメリカ	0.6%
3	T 0.75% 11/15/24	アメリカ	0.5%
4	T 1.875% 02/15/32	アメリカ	0.5%
5	T 2.25% 11/15/24	アメリカ	0.5%
6	T 0.625% 08/15/30	アメリカ	0.5%

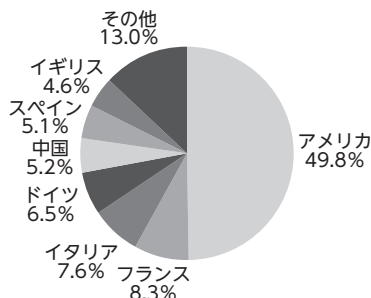
順位	銘柄名	国・地域	組入比率
7	T 2.875% 05/15/32	アメリカ	0.5%
8	CGB 2.69% 08/12/26	中国	0.5%
9	T 1.375% 11/15/31	アメリカ	0.5%
10	T 0.875% 11/15/30	アメリカ	0.5%
組入銘柄数		858	

(注)組入比率は、純資産総額に対する評価額の割合です。

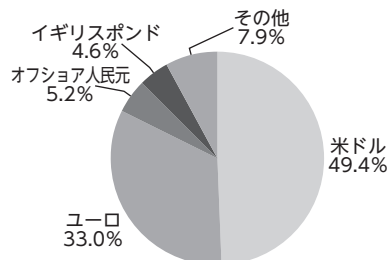
### ○資産別配分



### ○国別配分



### ○通貨別配分

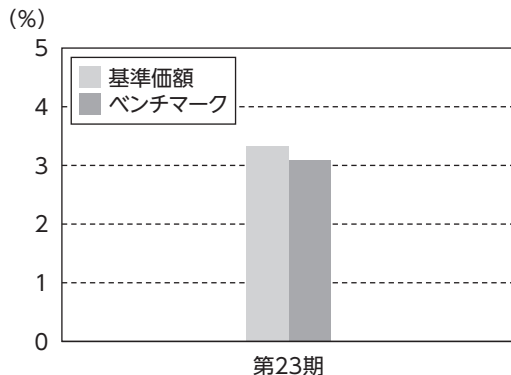


(注1)資産別・通貨別配分の比率は純資産総額に対する評価額の割合、国別配分の比率は組入証券評価額に対する評価額の割合です。その他は未収・未払金等の発生により、数値がマイナスになることがあります。

(注2)国別配分においては、上記の他、オフバランスで外国債券先物を想定元本ベースで純資産総額に対して0.8%買建てております。

## 当ファンドのベンチマークとの差異

以下のグラフは、当ファンドの基準価額とベンチマークの騰落率の対比です。



当ファンドは、期を通じて概ねベンチマークに連動しました。

ベンチマークとの乖離が生じた主な要因は、為替評価差※(プラス要因)です。

※当ファンドとベンチマークで外貨建資産の評価に使用する為替レートが異なることによる差異です。

## 今後の運用方針

FTSE世界国債インデックス(除く日本、円ベース)をベンチマークとし、その動きに連動する投資成果を目標として運用を行います。

## 1万口当たりの費用明細

項目	当期		項目の概要
	(2022年5月31日~2023年5月29日)		
	金額	比率	
(a) 売買委託手数料	0円	0.001%	(a) 売買委託手数料 = $\frac{[\text{期中の売買委託手数料}]}{[\text{期中の平均受益権口数}]} \times 10,000$ 売買委託手数料は、有価証券等の売買の際、売買仲介人に支払う手数料
(株式)	(-)	(-)	
(新株予約権証券)	(-)	(-)	
(オプション証券等)	(-)	(-)	
(新株予約権付社債(転換社債))	(-)	(-)	
(投資信託証券)	(-)	(-)	
(商品)	(-)	(-)	
(先物・オプション)	(0)	(0.001)	
(b) 有価証券取引税	-	-	(b) 有価証券取引税 = $\frac{[\text{期中の有価証券取引税}]}{[\text{期中の平均受益権口数}]} \times 10,000$ 有価証券取引税は、有価証券の取引の都度発生する取引に関する税金
(株式)	(-)	(-)	
(新株予約権証券)	(-)	(-)	
(オプション証券等)	(-)	(-)	
(新株予約権付社債(転換社債))	(-)	(-)	
(公社債)	(-)	(-)	
(投資信託証券)	(-)	(-)	
(c) その他費用	9	0.028	(c) その他費用 = $\frac{[\text{期中のその他費用}]}{[\text{期中の平均受益権口数}]} \times 10,000$ 保管費用は、海外における保管銀行等に支払う有価証券等の保管及び資金の送金・資産の移転等に要する費用 監査費用は、監査法人に支払うファンドの監査に係る費用 その他は、信託事務の処理等に要するその他諸費用
(保管費用)	(9)	(0.028)	
(監査費用)	(-)	(-)	
(その他)	(0)	(0.000)	
合計	9	0.029	

(注1) 期中の費用(消費税のかかるものは消費税を含む)は追加、解約によって受益権口数に変動があるため、簡便法により算出した結果です。

(注2) 各項目ごとに円未満は四捨五入してあります。

(注3) 「比率」欄は、1万口当たりのそれぞれの費用金額を期中の平均基準価額(31,058円)で除して100を乗じたものです。

売買および取引の状況

<公社債>

			当 期	
			買 付 額	売 付 額
外	ア メ リ カ	国 債 証 券	千米ドル 291,181	千米ドル 450,254
	カ ナ ダ	国 債 証 券	千カナダドル 22,550	千カナダドル 29,986
	メ キ シ コ	国 債 証 券	千メキシコペソ 83,736	千メキシコペソ 119,338
	ド イ ツ	国 債 証 券	千ユーロ 39,655	千ユーロ 59,088
	イ タ リ ア	国 債 証 券	34,944	67,996
	フ ラ ン ス	国 債 証 券	32,997	65,745
	オ ラ ン ダ	国 債 証 券	5,527	12,331
	ス ペ イ ン	国 債 証 券	20,108	38,722
	ベ ル ギ ー	国 債 証 券	6,771	13,644
	オ ー ス ト リ ア	国 債 証 券	5,315	8,734
	フ ィ ン ラ ン ド	国 債 証 券	2,026	3,771
	ア イ ル ラ ン ド	国 債 証 券	1,078	4,239
	イ ギ リ ス	国 債 証 券	千イギリスポンド 26,922	千イギリスポンド 31,463
	ス ウ ェ ー デ ン	国 債 証 券	千スウェーデンクローナ 6,276	千スウェーデンクローナ 24,806
ノ ル ウ ェ ー	国 債 証 券	千ノルウェークローネ 8,130	千ノルウェークローネ 29,819	
デ ン マ ー ク	国 債 証 券	千デンマーククローネ 7,718	千デンマーククローネ 24,394	
ポ ー ラ ン ド	国 債 証 券	千ポーランドズロチ 8,717	千ポーランドズロチ 16,496	
オ ー ス ト ラ リ ア	国 債 証 券	千オーストラリアドル 9,435	千オーストラリアドル 14,496	
ニ ュ ー ジ ー ラ ン ド	国 債 証 券	千ニュージーランドドル 8,548	千ニュージーランドドル 1,130	
シ ン ガ ポ ー ル	国 債 証 券	千シンガポールドル 2,749	千シンガポールドル 5,246	
マ レ ー シ ア	国 債 証 券	千マレーシアリンギット 10,220	千マレーシアリンギット 14,219	
中 国 オ フ シ ョ ア	国 債 証 券	千オフショア人民元 629,768	千オフショア人民元 214,171	
イ ス ラ エ ル	国 債 証 券	千イスラエルシェケル 4,293	千イスラエルシェケル 13,290	

(注)金額は受渡代金です。(経過利子分は含まれておりません。)

<先物取引の種類別取引状況>

種 類 別		当 期			
		買 建		売 建	
		新 規 買 付 額	決 済 額	新 規 売 付 額	決 済 額
外 国	債 券 先 物 取 引	百万円 42,161	百万円 45,769	百万円 -	百万円 -

(注)金額は受渡代金です。

利害関係人<sup>※</sup>との取引状況等

■利害関係人との取引状況

区 分	当			期		
	買付額等A	うち利害関係人 との取引状況B	$\frac{B}{A}$	売付額等C	うち利害関係人 との取引状況D	$\frac{D}{C}$
為 替 直 物 取 引	百万円 40,218	百万円 79	% 0.2	百万円 82,758	百万円 473	% 0.6
金 銭 信 託	0.427490	0.427490	100.0	0.427490	0.427490	100.0
コ ー ル ・ ロ ー ン	847,555	80,237	9.5	851,183	80,321	9.4

(注)当該取引に係る利害関係人は、三井住友信託銀行株式会社です。

※ 利害関係人とは、投資信託及び投資法人に関する法律第11条第1項に規定される利害関係人です。

組入資産の明細

<外国(外貨建)公社債>

(A) 債券種類別開示

区 分	当 期			末				
	額 面 金 額	評 価 額		組 入 比 率	うちBB格 以下組入比率	残 存 期 間 別 組 入 比 率		
		外 貨 建 金 額	邦 貨 換 算 金 額			5 年 以 上	2 年 以 上	2 年 未 満
ア メ リ カ	千米ドル 1,054,670	千米ドル 938,245	千円 132,076,799	% 49.1	% —	% 20.9	% 18.3	% 9.9
カ ナ ダ	千カナダドル 56,670	千カナダドル 52,066	5,386,311	2.0	—	1.1	0.5	0.4
メ キ シ コ	千メキシコペソ 335,590	千メキシコペソ 311,521	2,492,327	0.9	—	0.5	0.3	0.2
ド イ ツ	千ユーロ 122,600	千ユーロ 113,353	17,098,288	6.4	—	3.5	2.0	0.9
イ タ リ ア	145,640	132,757	20,025,148	7.4	—	4.0	2.4	1.0
フ ラ ン ス	161,860	145,775	21,988,796	8.2	—	4.8	2.4	1.0
オ ラ ン ダ	30,620	27,405	4,133,806	1.5	—	1.0	0.4	0.1
ス ペ イ ン	97,450	88,959	13,418,603	5.0	—	2.8	1.6	0.6
ベ ル ギ ー	36,050	32,542	4,908,759	1.8	—	1.2	0.5	0.1
オ ー ス ト リ ア	24,490	21,572	3,253,970	1.2	—	0.7	0.4	0.1
フ ィ ン ラ ン ド	10,470	8,772	1,323,261	0.5	—	0.3	0.2	0.0
ア イ ル ラ ン ド	12,120	10,394	1,567,952	0.6	—	0.4	0.1	0.1
イ ギ リ ス	千イギリスポンド 88,580	千イギリスポンド 70,281	12,212,839	4.5	—	3.3	0.9	0.4
ス ウ ェ ー デ ン	千スウェーデンクローナ 43,410	千スウェーデンクローナ 41,375	538,704	0.2	—	0.1	0.1	0.0
ノ ル ウ ェ ー	千ノルウェークローネ 36,040	千ノルウェークローネ 33,237	421,449	0.2	—	0.1	0.0	0.0
デ ン マ ー ク	千デンマーククローネ 44,580	千デンマーククローネ 41,319	836,728	0.3	—	0.2	0.1	0.0
ポ ー ラ ン ド	千ポーランドズロチ 43,230	千ポーランドズロチ 37,673	1,255,308	0.5	—	0.1	0.2	0.1
オ ー ス ト ラ リ ア	千オーストラリアドル 48,730	千オーストラリアドル 44,591	4,097,096	1.5	—	1.0	0.4	0.2
ニ ュ ー ジ ー ラ ン ド	千ニューージーランドドル 8,340	千ニューージーランドドル 7,401	630,503	0.2	—	0.1	0.1	0.0
シ ン ガ ポ ー ル	千シンガポールドル 11,790	千シンガポールドル 11,454	1,191,922	0.4	—	0.2	0.2	0.0
マ レ ー シ ア	千マレーシアリンギット 47,320	千マレーシアリンギット 48,208	1,469,405	0.5	—	0.3	0.1	0.1
中 国 オ フ シ ョ ア	千オフショア人民元 679,750	千オフショア人民元 690,383	13,727,304	5.1	—	2.3	1.8	1.0
イ ス ラ エ ル	千イスラエルシェケル 22,170	千イスラエルシェケル 20,645	779,396	0.3	—	0.1	0.1	0.1
合 計	—	—	264,834,684	98.4	—	49.0	33.0	16.5

(注1) 邦貨換算金額は、当期末の時価をわが国の対顧客電信売買相場の仲値により邦貨換算したものです。

(注2) 組入比率は、純資産総額に対する評価額の比率です。

(注3) 評価については金融商品取引業者、価格情報会社等よりデータを入手しています。

(B) 個別銘柄開示

銘柄	利率 (%)	期		末	
		額面金額	評 価 額		償還年月日
			外貨建金額	邦貨換算金額 (千円)	
(アメリカ)		千米ドル	千米ドル		
国債証券					
T 0.25% 05/31/25	0.25	3,900	3,580	503,989	2025/5/31
T 0.25% 06/15/24	0.25	9,000	8,549	1,203,463	2024/6/15
T 0.25% 06/30/25	0.25	3,800	3,482	490,282	2025/6/30
T 0.25% 07/31/25	0.25	5,200	4,749	668,639	2025/7/31
T 0.25% 09/30/25	0.25	3,000	2,728	384,062	2025/9/30
T 0.25% 10/31/25	0.25	3,600	3,260	459,034	2025/10/31
T 0.375% 01/31/26	0.375	8,000	7,213	1,015,479	2026/1/31
T 0.375% 04/30/25	0.375	8,000	7,382	1,039,168	2025/4/30
T 0.375% 07/15/24	0.375	9,010	8,542	1,202,468	2024/7/15
T 0.375% 07/31/27	0.375	5,500	4,729	665,826	2027/7/31
T 0.375% 08/15/24	0.375	5,000	4,726	665,316	2024/8/15
T 0.375% 09/15/24	0.375	6,600	6,218	875,315	2024/9/15
T 0.375% 09/30/27	0.375	9,880	8,453	1,190,009	2027/9/30
T 0.375% 11/30/25	0.375	3,000	2,719	382,817	2025/11/30
T 0.375% 12/31/25	0.375	4,000	3,620	509,708	2025/12/31
T 0.5% 02/28/26	0.5	4,500	4,061	571,689	2026/2/28
T 0.5% 03/31/25	0.5	7,220	6,698	942,911	2025/3/31
T 0.5% 04/30/27	0.5	2,940	2,562	360,675	2027/4/30
T 0.5% 05/31/27	0.5	3,500	3,042	428,250	2027/5/31
T 0.5% 06/30/27	0.5	6,960	6,033	849,386	2027/6/30
T 0.5% 08/31/27	0.5	4,660	4,019	565,802	2027/8/31
T 0.5% 10/31/27	0.5	7,500	6,435	905,883	2027/10/31
T 0.625% 03/31/27	0.625	7,500	6,586	927,246	2027/3/31
T 0.625% 05/15/30	0.625	9,100	7,320	1,030,510	2030/5/15
T 0.625% 07/31/26	0.625	8,000	7,159	1,007,869	2026/7/31
T 0.625% 08/15/30	0.625	11,950	9,562	1,346,056	2030/8/15
T 0.625% 10/15/24	0.625	5,080	4,787	673,964	2024/10/15
T 0.625% 11/30/27	0.625	2,500	2,153	303,081	2027/11/30
T 0.625% 12/31/27	0.625	9,600	8,249	1,161,273	2027/12/31
T 0.75% 01/31/28	0.75	8,500	7,333	1,032,323	2028/1/31
T 0.75% 03/31/26	0.75	6,000	5,448	766,921	2026/3/31
T 0.75% 04/30/26	0.75	9,500	8,595	1,210,008	2026/4/30
T 0.75% 05/31/26	0.75	4,000	3,611	508,344	2026/5/31
T 0.75% 08/31/26	0.75	1,830	1,640	230,882	2026/8/31
T 0.75% 11/15/24	0.75	10,860	10,225	1,439,395	2024/11/15
T 0.875% 06/30/26	0.875	8,000	7,242	1,019,570	2026/6/30
T 0.875% 09/30/26	0.875	6,000	5,392	759,135	2026/9/30
T 0.875% 11/15/30	0.875	11,150	9,063	1,275,870	2030/11/15
T 1% 07/31/28	1.0	7,000	6,036	849,802	2028/7/31
T 1% 12/15/24	1.0	8,000	7,542	1,061,757	2024/12/15
T 1.125% 01/15/25	1.125	6,800	6,410	902,381	2025/1/15
T 1.125% 02/15/31	1.125	4,080	3,371	474,583	2031/2/15
T 1.125% 02/28/25	1.125	8,500	7,990	1,124,775	2025/2/28
T 1.125% 02/29/28	1.125	8,000	7,016	987,655	2028/2/29
T 1.125% 05/15/40	1.125	1,710	1,090	153,532	2040/5/15
T 1.125% 08/15/40	1.125	5,200	3,287	462,763	2040/8/15
T 1.125% 08/31/28	1.125	7,410	6,419	903,732	2028/8/31
T 1.25% 03/31/28	1.25	8,480	7,464	1,050,808	2028/3/31
T 1.25% 04/30/28	1.25	8,000	7,030	989,635	2028/4/30
T 1.25% 05/15/50	1.25	5,550	3,046	428,906	2050/5/15
T 1.25% 05/31/28	1.25	6,000	5,263	740,939	2028/5/31
T 1.25% 06/30/28	1.25	4,000	3,502	493,101	2028/6/30
T 1.25% 08/15/31	1.25	9,230	7,589	1,068,400	2031/8/15
T 1.25% 09/30/28	1.25	9,500	8,271	1,164,325	2028/9/30
T 1.25% 11/30/26	1.25	7,000	6,343	892,990	2026/11/30
T 1.25% 12/31/26	1.25	7,130	6,451	908,163	2026/12/31
T 1.375% 01/31/25	1.375	4,000	3,783	532,561	2025/1/31
T 1.375% 08/15/50	1.375	5,700	3,232	455,010	2050/8/15
T 1.375% 10/31/28	1.375	3,520	3,080	433,600	2028/10/31

銘柄	利率 (%)	期		末	
		額面金額	評 価 額		償還年月日
			外貨建金額	邦貨換算金額 (千円)	
T 1.375% 11/15/31	1.375	11,030	9,109	1,282,336	2031/11/15
T 1.375% 11/15/40	1.375	6,000	3,950	556,112	2040/11/15
T 1.375% 12/31/28	1.375	4,900	4,274	601,786	2028/12/31
T 1.5% 01/31/27	1.5	6,000	5,468	769,775	2027/1/31
T 1.5% 02/15/30	1.5	6,470	5,575	784,837	2030/2/15
T 1.5% 08/15/26	1.5	7,500	6,896	970,859	2026/8/15
T 1.5% 09/30/24	1.5	8,500	8,119	1,142,597	2024/9/30
T 1.5% 11/30/24	1.5	8,800	8,372	1,178,530	2024/11/30
T 1.5% 11/30/28	1.5	7,500	6,597	928,752	2028/11/30
T 1.625% 02/15/26	1.625	5,600	5,218	734,669	2026/2/15
T 1.625% 05/15/26	1.625	2,270	2,105	296,430	2026/5/15
T 1.625% 05/15/31	1.625	4,450	3,794	534,163	2031/5/15
T 1.625% 08/15/29	1.625	6,750	5,919	833,352	2029/8/15
T 1.625% 10/31/26	1.625	2,800	2,576	362,685	2026/10/31
T 1.625% 11/15/50	1.625	6,900	4,184	589,086	2050/11/15
T 1.625% 11/30/26	1.625	4,780	4,392	618,353	2026/11/30
T 1.75% 01/31/29	1.75	6,000	5,335	751,134	2029/1/31
T 1.75% 03/15/25	1.75	2,100	1,993	280,680	2025/3/15
T 1.75% 06/30/24	1.75	2,420	2,313	325,693	2024/6/30
T 1.75% 08/15/41	1.75	4,680	3,242	456,440	2041/8/15
T 1.75% 11/15/29	1.75	3,000	2,646	372,606	2029/11/15
T 1.875% 02/15/32	1.875	11,720	10,060	1,416,238	2032/2/15
T 1.875% 02/15/41	1.875	7,900	5,655	796,160	2041/2/15
T 1.875% 02/15/51	1.875	6,600	4,270	601,126	2051/2/15
T 1.875% 02/28/27	1.875	4,000	3,691	519,606	2027/2/28
T 1.875% 07/31/26	1.875	5,190	4,835	680,638	2026/7/31
T 1.875% 08/31/24	1.875	6,000	5,768	811,973	2024/8/31
T 1.875% 11/15/51	1.875	3,300	2,125	299,211	2051/11/15
T 2% 02/15/25	2.0	8,460	8,081	1,137,602	2025/2/15
T 2% 02/15/50	2.0	2,750	1,846	259,875	2050/2/15
T 2% 05/31/24	2.0	3,310	3,206	451,419	2024/5/31
T 2% 06/30/24	2.0	5,000	5,313	748,028	2024/6/30
T 2% 08/15/25	2.0	3,450	3,271	460,463	2025/8/15
T 2% 08/15/51	2.0	7,850	5,227	735,890	2051/8/15
T 2% 11/15/26	2.0	3,220	2,998	422,054	2026/11/15
T 2% 11/15/41	2.0	6,200	4,477	630,289	2041/11/15
T 2.125% 05/15/25	2.125	4,230	4,034	567,917	2025/5/15
T 2.125% 05/31/26	2.125	3,600	3,387	476,811	2026/5/31
T 2.125% 07/31/24	2.125	4,800	4,636	652,693	2024/7/31
T 2.125% 09/30/24	2.125	5,000	4,815	677,826	2024/9/30
T 2.25% 02/15/27	2.25	5,550	5,198	731,772	2027/2/15
T 2.25% 02/15/52	2.25	4,300	3,037	427,642	2052/2/15
T 2.25% 03/31/26	2.25	7,500	7,102	999,810	2026/3/31
T 2.25% 05/15/41	2.25	6,460	4,911	691,444	2041/5/15
T 2.25% 08/15/27	2.25	7,530	7,010	986,916	2027/8/15
T 2.25% 08/15/46	2.25	4,190	3,014	424,386	2046/8/15
T 2.25% 08/15/49	2.25	5,500	3,922	552,201	2049/8/15
T 2.25% 10/31/24	2.25	6,300	6,067	854,165	2024/10/31
T 2.25% 11/15/24	2.25	10,150	9,768	1,375,067	2024/11/15
T 2.25% 11/15/25	2.25	4,400	4,400	588,612	2025/11/15
T 2.25% 11/15/27	2.25	7,650	7,198	999,278	2027/11/15
T 2.25% 12/31/24	2.25	5,400	5,187	730,211	2024/12/31
T 2.375% 02/15/42	2.375	5,500	4,230	595,495	2042/2/15
T 2.375% 03/31/29	2.375	4,900	4,503	633,984	2029/3/31
T 2.375% 04/30/26	2.375	2,600	2,467	347,380	2026/4/30
T 2.375% 05/15/27	2.375	11,690	10,970	1,544,261	2027/5/15
T 2.375% 05/15/29	2.375	8,010	7,352	1,035,005	2029/5/15
T 2.375% 05/15/51	2.375	8,150	5,936	835,628	2051/5/15
T 2.375% 08/15/24	2.375	5,000	4,841	681,524	2024/8/15
T 2.375% 11/15/49	2.375	4,100	3,004	422,959	2049/11/15
T 2.5% 01/31/25	2.5	5,000	4,818	678,266	2025/1/31

銘柄	利 率 (%)	期 末			
		額面金額	評 価 額		
			外貨建金額	邦貨換算金額 (千円)	償還年月日
T 2.5% 02/15/45	2.5	2,810	2,144	301,864	2045/2/15
T 2.5% 02/15/46	2.5	2,450	1,859	261,729	2046/2/15
T 2.5% 03/31/27	2.5	7,100	6,701	943,344	2027/3/31
T 2.5% 05/15/24	2.5	7,900	7,693	1,083,028	2024/5/15
T 2.5% 05/15/46	2.5	1,450	1,098	154,682	2046/5/15
T 2.625% 01/31/26	2.625	4,690	4,491	632,332	2026/1/31
T 2.625% 02/15/29	2.625	3,340	3,115	438,609	2029/2/15
T 2.625% 03/31/25	2.625	7,250	6,991	984,224	2025/3/31
T 2.625% 12/31/25	2.625	5,820	5,575	784,909	2025/12/31
T 2.75% 02/15/28	2.75	6,550	6,203	873,240	2028/2/15
T 2.75% 05/31/29	2.75	5,700	5,343	752,177	2029/5/31
T 2.75% 06/30/25	2.75	5,500	5,305	746,819	2025/6/30
T 2.75% 08/15/32	2.75	13,800	12,672	1,783,952	2032/8/15
T 2.75% 08/15/42	2.75	8,700	7,098	999,230	2042/8/15
T 2.75% 08/15/47	2.75	4,050	3,210	451,997	2047/8/15
T 2.75% 08/31/25	2.75	6,900	6,649	936,027	2025/8/31
T 2.75% 11/15/42	2.75	6,020	4,897	689,418	2042/11/15
T 2.75% 11/15/47	2.75	3,050	2,417	340,359	2047/11/15
T 2.875% 04/30/25	2.875	4,000	3,871	544,933	2025/4/30
T 2.875% 04/30/29	2.875	3,300	3,116	438,691	2029/4/30
T 2.875% 05/15/28	2.875	7,260	6,902	971,689	2028/5/15
T 2.875% 05/15/32	2.875	10,100	9,386	1,321,363	2032/5/15
T 2.875% 05/15/43	2.875	2,750	2,277	320,604	2043/5/15
T 2.875% 05/15/49	2.875	5,570	4,530	637,700	2049/5/15
T 2.875% 05/15/52	2.875	7,600	6,171	868,774	2052/5/15
T 2.875% 05/31/25	2.875	3,820	3,695	520,243	2025/8/31
T 2.875% 07/31/25	2.875	5,460	5,277	742,964	2025/7/31
T 2.875% 08/15/28	2.875	3,920	3,718	523,483	2028/8/15
T 2.875% 08/15/45	2.875	2,300	1,873	263,740	2045/8/15
T 2.875% 11/15/46	2.875	2,500	2,031	286,014	2046/11/15
T 3% 02/15/47	3.0	1,600	1,328	187,004	2047/2/15
T 3% 02/15/48	3.0	1,000	830	116,951	2048/2/15
T 3% 02/15/49	3.0	1,000	832	117,188	2049/2/15
T 3% 05/15/45	3.0	700	583	82,170	2045/5/15
T 3% 05/15/47	3.0	3,210	2,666	375,433	2047/5/15
T 3% 07/15/25	3.0	6,900	6,687	941,414	2025/7/15
T 3% 08/15/48	3.0	3,250	2,701	380,227	2048/8/15
T 3% 08/15/52	3.0	5,200	4,333	610,079	2052/8/15
T 3% 09/30/25	3.0	4,200	4,067	572,526	2025/9/30
T 3% 10/31/25	3.0	5,000	4,837	681,029	2025/10/31
T 3% 11/15/44	3.0	2,800	2,341	329,612	2044/11/15
T 3.125% 02/15/42	3.125	1,050	914	128,746	2042/2/15
T 3.125% 02/15/43	3.125	2,000	1,726	243,053	2043/2/15
T 3.125% 05/15/48	3.125	5,930	5,042	709,812	2048/5/15
T 3.125% 08/15/44	3.125	1,840	1,574	221,611	2044/8/15
T 3.125% 08/31/29	3.125	7,150	6,839	962,746	2029/8/31
T 3.125% 11/15/28	3.125	8,400	8,059	1,134,499	2028/11/15
T 3.25% 05/15/42	3.25	4,150	3,668	516,442	2042/5/15
T 3.375% 05/15/44	3.375	3,010	2,685	377,985	2044/5/15
T 3.375% 11/15/48	3.375	5,300	4,720	664,522	2048/11/15
T 3.5% 02/15/33	3.5	6,000	5,853	824,032	2033/2/15
T 3.5% 02/15/39	3.5	770	732	103,115	2039/2/15
T 3.625% 02/15/44	3.625	2,400	2,228	313,650	2044/2/15
T 3.625% 02/15/53	3.625	800	754	106,140	2053/2/15
T 3.625% 08/15/43	3.625	2,000	1,862	262,184	2043/8/15
T 3.75% 11/15/43	3.75	3,000	2,844	400,402	2043/11/15
T 3.875% 01/15/26	3.875	6,500	6,424	904,425	2026/1/15
T 3.875% 08/15/40	3.875	1,450	1,427	200,994	2040/8/15
T 3.875% 09/30/29	3.875	3,540	3,531	497,138	2029/9/30
T 3.875% 11/30/29	3.875	3,500	3,493	491,790	2029/11/30
T 4% 02/15/26	4.0	6,500	6,448	907,695	2026/2/15
T 4% 02/28/30	4.0	6,200	6,241	878,603	2030/2/28
T 4% 11/15/52	4.0	7,800	7,870	1,107,956	2052/11/15

銘柄	利 率 (%)	期 末			
		額面金額	評 価 額		
			外貨建金額	邦貨換算金額 (千円)	償還年月日
T 4.125% 10/31/27	4.125	3,100	3,110	437,895	2027/10/31
T 4.125% 11/15/32	4.125	7,550	7,736	1,089,051	2032/11/15
T 4.25% 05/15/39	4.25	934	934	131,523	2039/5/15
T 4.25% 10/15/25	4.25	6,900	6,871	967,310	2025/10/15
T 4.25% 11/15/40	4.25	740	763	107,465	2040/11/15
T 4.375% 02/15/38	4.375	1,000	1,057	148,806	2038/2/15
T 4.375% 05/15/40	4.375	1,900	1,993	280,689	2040/5/15
T 4.375% 05/15/41	4.375	1,950	2,037	286,575	2041/5/15
T 4.375% 11/15/39	4.375	960	1,008	141,980	2039/11/15
T 4.5% 02/15/36	4.5	1,090	1,174	165,321	2036/2/15
T 4.5% 05/15/38	4.5	550	588	82,855	2038/5/15
T 4.5% 08/15/39	4.5	1,700	1,815	255,593	2039/8/15
T 4.625% 02/15/40	4.625	1,380	1,493	210,281	2040/2/15
T 4.75% 02/15/41	4.75	750	821	115,696	2041/2/15
T 5.0% 05/15/37	5.0	400	451	63,494	2037/5/15
T 5.25% 11/15/28	5.25	1,300	1,379	194,259	2028/11/15
T 5.375% 02/15/31	5.375	1,950	2,151	302,852	2031/2/15
T 6.0% 02/15/26	6.0	1,700	1,773	249,567	2026/2/15
T 6.125% 11/15/27	6.125	1,450	1,574	221,657	2027/11/15
T 6.25% 05/15/30	6.25	1,050	1,201	169,154	2030/5/15
小 計				132,076,799	
(カナダ) 国債証券		千カナダドル	千カナダドル		
CAN 0.25% 03/01/26	0.25	2,280	2,061	213,294	2026/3/1
CAN 0.5% 09/01/25	0.5	3,010	2,775	287,156	2025/9/1
CAN 0.5% 12/01/30	0.5	1,910	1,552	160,562	2030/12/1
CAN 0.75% 10/01/24	0.75	700	665	68,864	2024/10/1
CAN 1% 06/01/27	1.0	810	733	75,852	2027/6/1
CAN 1% 09/01/26	1.0	1,530	1,400	144,889	2026/9/1
CAN 1.25% 03/01/25	1.25	1,440	1,366	141,323	2025/3/1
CAN 1.25% 03/01/27	1.25	780	713	73,798	2027/3/1
CAN 1.25% 06/01/30	1.25	3,980	3,462	358,168	2030/6/1
CAN 1.5% 04/01/25	1.5	1,460	1,387	143,531	2025/4/1
CAN 1.5% 05/01/24	1.5	1,590	1,543	159,635	2024/5/1
CAN 1.5% 06/01/26	1.5	910	850	87,960	2026/6/1
CAN 1.5% 06/01/31	1.5	3,970	3,457	357,721	2031/6/1
CAN 1.5% 09/01/24	1.5	1,200	1,154	119,456	2024/9/1
CAN 1.5% 12/01/31	1.5	2,190	1,892	195,733	2031/12/1
CAN 1.75% 12/01/53	1.75	2,890	2,036	210,671	2053/12/1
CAN 2% 06/01/28	2.0	410	383	39,637	2028/6/1
CAN 2% 06/01/32	2.0	1,520	1,361	140,877	2032/6/1
CAN 2% 12/01/51	2.0	3,400	2,579	266,899	2051/12/1
CAN 2.25% 06/01/25	2.25	1,280	1,232	127,513	2025/6/1
CAN 2.25% 06/01/29	2.25	240	225	23,324	2029/6/1
CAN 2.25% 12/01/29	2.25	510	476	49,342	2029/12/1
CAN 2.5% 06/01/24	2.5	450	440	45,535	2024/6/1
CAN 2.5% 12/01/32	2.5	2,300	2,144	221,823	2032/12/1
CAN 2.75% 06/01/33	2.75	190	180	18,689	2033/6/1
CAN 2.75% 08/01/24	2.75	840	821	84,971	2024/8/1
CAN 2.75% 09/01/27	2.75	1,600	1,544	159,739	2027/9/1
CAN 2.75% 12/01/48	2.75	1,050	945	97,830	2048/12/1
CAN 2.75% 12/01/55	2.75	460	408	42,249	2055/12/1
CAN 2.75% 12/01/64	2.75	620	542	56,155	2064/12/1
CAN 3% 10/01/25	3.0	510	497	51,460	2025/10/1
CAN 3% 11/01/24	3.0	2,160	2,113	218,662	2024/11/1
CAN 3.5% 03/01/28	3.5	1,160	1,156	119,625	2028/3/1
CAN 3.5% 12/01/45	3.5	1,050	1,072	110,972	2045/12/1
CAN 3.75% 02/01/25	3.75	2,030	2,007	207,693	2025/2/1
CAN 4.0% 06/01/41	4.0	740	801	82,936	2041/6/1
CAN 5% 06/01/37	5.0	890	1,051	108,794	2037/6/1
CAN 5.75% 06/01/29	5.75	1,490	1,678	173,627	2029/6/1
CAN 5.75% 06/01/33	5.75	1,120	1,346	139,328	2033/6/1
小 計				5,386,311	

銘柄	利率 (%)	期 末			
		額面金額	評 価 額		償還年月日
			外貨建金額	邦貨換算金額 (千円)	
(メキシコ)		千メキシコペソ	千メキシコペソ		
国債証券					
MBONO 10% 11/20/36	10.0	8,550	9,260	74,090	2036/11/20
MBONO 10% 12/05/24	10.0	30,560	30,220	241,775	2024/12/5
MBONO 5% 03/06/25	5.0	17,480	15,971	127,776	2025/3/6
MBONO 5.5% 03/04/27	5.5	20,300	17,845	142,771	2027/3/4
MBONO 5.75% 03/05/26	5.75	45,330	41,036	328,311	2026/3/5
MBONO 7.5% 05/26/33	7.5	13,190	11,898	95,190	2033/5/26
MBONO 7.5% 06/03/27	7.5	27,110	25,477	203,832	2027/6/3
MBONO 7.75% 05/29/31	7.75	40,630	37,777	302,237	2031/5/29
MBONO 7.75% 11/13/42	7.75	28,610	24,865	198,936	2042/11/13
MBONO 7.75% 11/23/34	7.75	8,850	8,088	64,708	2034/11/23
MBONO 8% 07/31/53	8.0	8,850	7,814	62,522	2053/7/31
MBONO 8% 09/05/24	8.0	22,160	21,420	171,375	2024/9/5
MBONO 8% 11/07/47	8.0	24,600	21,796	174,383	2047/11/7
MBONO 8.5% 05/31/29	8.5	24,700	24,128	193,039	2029/5/31
MBONO 8.5% 11/18/38	8.5	14,670	13,920	111,374	2038/11/18
小 計				2,492,327	
(ドイツ)		千ユーロ	千ユーロ		
国債証券					
BKO 0.2% 06/14/24	0.2	1,060	1,028	155,193	2024/6/14
BKO 0.4% 09/13/24	0.4	1,820	1,760	265,511	2024/9/13
BKO 2.2% 12/12/24	2.2	1,390	1,372	207,103	2024/12/12
BKO 2.5% 03/13/25	2.5	1,200	1,190	179,530	2025/3/13
DBR 0% 02/15/30	—	1,470	1,248	188,309	2030/2/15
DBR 0% 02/15/31	—	1,130	936	141,217	2031/2/15
DBR 0% 02/15/32	—	3,660	2,957	446,148	2032/2/15
DBR 0% 05/15/35	—	2,380	1,744	263,213	2035/5/15
DBR 0% 05/15/36	—	2,230	1,584	238,950	2036/5/15
DBR 0% 08/15/26	—	2,350	2,160	325,886	2026/8/15
DBR 0% 08/15/29	—	2,950	2,532	381,988	2029/8/15
DBR 0% 08/15/30	—	2,350	1,971	297,446	2030/8/15
DBR 0% 08/15/30	—	1,480	1,244	187,646	2030/8/15
DBR 0% 08/15/31	—	3,320	2,726	411,273	2031/8/15
DBR 0% 08/15/50	—	4,580	2,283	344,420	2050/8/15
DBR 0% 08/15/52	—	1,700	801	120,924	2052/8/15
DBR 0% 11/15/27	—	2,420	2,163	326,365	2027/11/15
DBR 0% 11/15/28	—	1,990	1,738	262,268	2028/11/15
DBR 0.25% 02/15/27	0.25	1,940	1,781	268,658	2027/2/15
DBR 0.25% 02/15/29	0.25	2,410	2,125	320,604	2029/2/15
DBR 0.25% 08/15/28	0.25	2,630	2,343	353,448	2028/8/15
DBR 0.5% 02/15/25	0.5	3,080	2,955	445,771	2025/2/15
DBR 0.5% 02/15/26	0.5	3,000	2,825	426,174	2026/2/15
DBR 0.5% 02/15/28	0.5	2,860	2,605	393,049	2028/2/15
DBR 0.5% 08/15/27	0.5	530	487	73,470	2027/8/15
DBR 1% 05/15/38	1.0	1,410	1,113	167,988	2038/5/15
DBR 1% 08/15/24	1.0	2,000	1,953	294,660	2024/8/15
DBR 1% 08/15/25	1.0	2,430	2,334	352,078	2025/8/15
DBR 1.25% 08/15/48	1.25	3,080	2,314	349,134	2048/8/15
DBR 1.5% 05/15/24	1.5	2,290	2,257	340,484	2024/5/15
DBR 1.7% 08/15/32	1.7	3,160	2,953	445,506	2032/8/15
DBR 1.8% 08/15/53	1.8	1,380	1,130	170,598	2053/8/15
DBR 2.1% 11/15/29	2.1	2,710	2,642	398,580	2029/11/15
DBR 2.3% 02/15/33	2.3	1,700	1,665	251,176	2033/2/15
DBR 2.5% 07/04/44	2.5	2,780	2,695	406,629	2044/7/4
DBR 2.5% 08/15/46	2.5	2,890	2,815	424,675	2046/8/15
DBR 3.25% 07/04/42	3.25	1,830	1,971	297,333	2042/7/4
DBR 4.0% 01/04/37	4.0	2,440	2,804	422,980	2037/1/4
DBR 4.25% 07/04/39	4.25	1,900	2,272	342,768	2039/7/4
DBR 4.75% 07/04/28	4.75	1,430	1,581	238,590	2028/7/4
DBR 4.75% 07/04/34	4.75	2,130	2,572	387,967	2034/7/4
DBR 4.75% 07/04/40	4.75	1,640	2,087	314,888	2040/7/4
DBR 5.5% 01/04/31	5.5	2,840	3,424	516,604	2031/1/4

銘柄	利率 (%)	期 末			
		額面金額	評 価 額		償還年月日
			外貨建金額	邦貨換算金額 (千円)	
DBR 5.625% 01/04/28	5.625	2,360	2,673	403,265	2028/1/4
DBR 6.25% 01/04/30	6.25	1,250	1,533	231,349	2030/1/4
DBR 6.5% 07/04/27	6.5	1,880	2,162	326,243	2027/7/4
OBL 0% 04/10/26	—	3,070	2,842	428,697	2026/4/10
OBL 0% 04/11/25	—	1,250	1,184	188,670	2025/4/11
OBL 0% 04/16/27	—	2,550	2,308	348,181	2027/4/16
OBL 0% 10/09/26	—	2,400	2,197	331,409	2026/10/9
OBL 0% 10/10/25	—	4,000	3,744	564,786	2025/10/10
OBL 0% 10/18/24	—	2,410	2,311	348,698	2024/10/18
OBL 1.3% 10/15/27	1.3	3,550	3,366	507,791	2027/10/15
OBL 2.2% 04/13/28	2.2	1,900	1,869	281,972	2028/4/13
(イタリア)					
国債証券					
BTPS 0% 04/01/26	—	2,240	2,021	304,920	2026/4/1
BTPS 0% 08/01/26	—	1,280	1,140	172,014	2026/8/1
BTPS 0% 08/15/24	—	1,500	1,438	216,914	2024/8/15
BTPS 0% 12/15/24	—	750	710	107,196	2024/12/15
BTPS 0.25% 03/15/28	0.25	1,680	1,421	214,399	2028/3/15
BTPS 0.35% 02/01/25	0.35	580	550	82,999	2025/2/1
BTPS 0.45% 02/15/29	0.45	2,070	1,704	257,179	2029/2/15
BTPS 0.5% 02/01/26	0.5	1,910	1,759	265,336	2026/2/1
BTPS 0.5% 07/15/28	0.5	1,300	1,099	165,903	2028/7/15
BTPS 0.6% 08/01/31	0.6	3,160	2,384	359,725	2031/8/1
BTPS 0.85% 01/15/27	0.85	2,250	2,036	307,123	2027/1/15
BTPS 0.9% 04/01/31	0.9	2,920	2,290	345,535	2031/4/1
BTPS 0.95% 03/01/37	0.95	1,020	650	98,084	2037/3/1
BTPS 0.95% 06/01/32	0.95	1,550	1,171	176,735	2032/6/1
BTPS 0.95% 08/01/30	0.95	2,230	1,798	271,217	2030/8/1
BTPS 0.95% 09/15/27	0.95	1,490	1,296	200,163	2027/9/15
BTPS 0.95% 12/01/31	0.95	2,140	1,646	248,328	2031/12/1
BTPS 1.1% 04/01/27	1.1	2,000	1,815	273,825	2027/4/1
BTPS 1.25% 12/01/26	1.25	1,950	1,797	271,099	2026/12/1
BTPS 1.35% 04/01/30	1.35	1,850	1,554	234,422	2030/4/1
BTPS 1.45% 03/01/36	1.45	700	492	74,241	2036/3/1
BTPS 1.45% 05/15/25	1.45	2,300	2,210	333,455	2025/5/15
BTPS 1.45% 11/15/24	1.45	2,400	2,330	351,521	2024/11/15
BTPS 1.5% 04/30/45	1.5	1,250	717	108,270	2045/4/30
BTPS 1.5% 06/01/25	1.5	2,410	2,314	349,058	2025/6/1
BTPS 1.6% 06/01/26	1.6	1,080	1,017	153,993	2026/6/1
BTPS 1.65% 03/01/32	1.65	2,100	1,710	257,987	2032/3/1
BTPS 1.65% 12/01/30	1.65	2,540	2,136	322,311	2030/12/1
BTPS 1.7% 09/01/51	1.7	1,680	923	139,274	2051/9/1
BTPS 1.75% 05/30/24	1.75	1,910	1,875	282,874	2024/5/30
BTPS 1.75% 07/01/24	1.75	1,000	980	147,960	2024/7/1
BTPS 1.8% 03/01/41	1.8	660	435	65,656	2041/3/1
BTPS 1.85% 05/15/24	1.85	250	246	37,119	2024/5/15
BTPS 1.85% 07/01/25	1.85	2,700	2,609	393,677	2025/7/1
BTPS 2% 02/01/28	2.0	2,260	2,089	315,138	2028/2/1
BTPS 2% 12/01/25	2.0	3,220	3,098	467,311	2025/12/1
BTPS 2.05% 08/01/27	2.05	2,740	2,564	386,771	2027/8/1
BTPS 2.1% 07/15/26	2.1	1,440	1,374	207,348	2026/7/15
BTPS 2.15% 03/01/72	2.15	590	317	47,917	2072/3/1
BTPS 2.15% 09/01/52	2.15	1,020	614	92,730	2052/9/1
BTPS 2.2% 06/01/27	2.2	2,280	2,154	324,916	2027/6/1
BTPS 2.25% 09/01/36	2.25	2,050	1,582	238,713	2036/9/1
BTPS 2.45% 09/01/33	2.45	2,640	2,219	334,768	2033/9/1
BTPS 2.45% 09/01/50	2.45	1,010	667	100,726	2050/9/1
BTPS 2.5% 11/15/25	2.5	2,200	2,145	323,634	2025/11/15
BTPS 2.5% 12/01/24	2.5	2,950	2,906	438,459	2024/12/1
BTPS 2.5% 12/01/32	2.5	1,350	1,162	175,293	2032/12/1
BTPS 2.65% 12/01/27	2.65	1,760	1,678	253,189	2027/12/1
BTPS 2.7% 03/01/47	2.7	1,110	802	121,037	2047/3/1
BTPS 2.8% 03/01/67	2.8	830	546	82,456	2067/3/1



当		期			末	
銘柄	利率 (%)	額面金額	評価額		償還年月日	
			外貨建金額	邦貨換算金額 (千円)		
BTPS 2.8% 06/15/29	2.8	2,610	2,445	368,901	2029/6/15	
BTPS 2.8% 12/01/28	2.8	1,420	1,345	202,923	2028/12/1	
BTPS 2.95% 09/01/38	2.95	1,180	965	145,634	2038/9/1	
BTPS 3% 08/01/29	3.0	2,170	2,057	310,334	2029/8/1	
BTPS 3.1% 03/01/40	3.1	1,420	1,161	175,220	2040/3/1	
BTPS 3.25% 03/01/38	3.25	960	816	123,194	2038/3/1	
BTPS 3.25% 09/01/46	3.25	2,270	1,815	273,870	2046/9/1	
BTPS 3.35% 03/01/35	3.35	1,120	998	150,564	2035/3/1	
BTPS 3.45% 03/01/48	3.45	1,820	1,492	225,133	2048/3/1	
BTPS 3.5% 01/15/26	3.5	910	906	136,786	2026/1/15	
BTPS 3.5% 03/01/30	3.5	2,360	2,290	345,500	2030/3/1	
BTPS 3.75% 09/01/24	3.75	2,150	2,155	325,127	2024/9/1	
BTPS 3.85% 09/01/49	3.85	1,470	1,278	192,894	2049/9/1	
BTPS 3.85% 12/15/29	3.85	900	889	134,199	2029/12/15	
BTPS 4% 02/01/37	4.0	2,850	2,682	404,606	2037/2/1	
BTPS 4% 04/30/35	4.0	1,150	1,092	164,729	2035/4/30	
BTPS 4% 10/30/31	4.0	1,250	1,233	186,064	2031/10/30	
BTPS 4.4% 05/01/33	4.4	400	401	60,568	2033/5/1	
BTPS 4.45% 09/01/43	4.45	700	670	101,187	2043/9/1	
BTPS 4.5% 03/01/26	4.5	2,080	2,126	320,690	2026/3/1	
BTPS 4.5% 10/01/53	4.5	450	428	64,607	2053/10/1	
BTPS 4.75% 09/01/28	4.75	2,630	2,740	413,449	2028/9/1	
BTPS 4.75% 09/01/44	4.75	1,500	1,500	226,357	2044/9/1	
BTPS 5% 03/01/25	5.0	3,130	3,206	483,623	2025/3/1	
BTPS 5% 08/01/34	5.0	3,080	3,210	484,304	2034/8/1	
BTPS 5% 09/01/40	5.0	2,450	2,539	383,043	2040/9/1	
BTPS 5.0% 08/01/39	5.0	2,680	2,775	418,662	2039/8/1	
BTPS 5.25% 11/01/29	5.25	2,710	2,909	438,944	2029/11/1	
BTPS 5.75% 02/01/33	5.75	2,280	2,528	381,358	2033/2/1	
BTPS 6% 05/01/31	6.0	1,140	1,283	193,589	2031/5/1	
BTPS 6.5% 11/01/27	6.5	2,700	3,004	453,158	2027/11/1	
BTPS 7.25% 11/01/26	7.25	1,400	1,560	235,384	2026/11/1	
<b>(フランス)</b>						
<b>国債証券</b>						
FRTR 0% 02/25/25	—	2,240	2,123	320,361	2025/2/25	
FRTR 0% 02/25/26	—	3,340	3,083	465,152	2026/2/25	
FRTR 0% 02/25/27	—	4,560	4,097	618,067	2027/2/25	
FRTR 0% 03/25/25	—	4,790	4,532	683,752	2025/3/25	
FRTR 0% 05/25/32	—	3,280	2,510	378,662	2032/5/25	
FRTR 0% 11/25/29	—	2,930	2,431	366,790	2029/11/25	
FRTR 0% 11/25/30	—	6,500	5,227	788,443	2030/11/25	
FRTR 0% 11/25/31	—	5,500	4,281	645,831	2031/11/25	
FRTR 0.25% 11/25/26	0.25	4,680	4,271	644,306	2026/11/25	
FRTR 0.5% 05/25/25	0.5	3,590	3,415	515,210	2025/5/25	
FRTR 0.5% 05/25/26	0.5	3,550	3,305	498,638	2026/5/25	
FRTR 0.5% 05/25/29	0.5	3,950	3,434	518,051	2029/5/25	
FRTR 0.5% 05/25/40	0.5	2,690	1,683	253,968	2040/5/25	
FRTR 0.5% 05/25/72	0.5	990	352	53,241	2072/5/25	
FRTR 0.5% 06/25/44	0.5	1,480	834	125,889	2044/6/25	
FRTR 0.75% 02/25/28	0.75	4,700	4,256	642,053	2028/2/25	
FRTR 0.75% 05/25/28	0.75	4,790	4,319	651,493	2028/5/25	
FRTR 0.75% 05/25/52	0.75	2,940	1,491	224,924	2052/5/25	
FRTR 0.75% 05/25/53	0.75	3,160	1,559	235,309	2053/5/25	
FRTR 0.75% 11/25/28	0.75	5,850	5,220	787,520	2028/11/25	
FRTR 1% 05/25/27	1.0	4,650	4,318	651,475	2027/5/25	
FRTR 1% 11/25/25	1.0	4,280	4,080	615,524	2025/11/25	
FRTR 1.25% 05/25/34	1.25	3,840	3,153	475,625	2034/5/25	
FRTR 1.25% 05/25/36	1.25	4,450	3,490	526,472	2036/5/25	
FRTR 1.5% 05/25/31	1.5	5,170	4,645	700,800	2031/5/25	
FRTR 1.5% 05/25/50	1.5	2,490	1,630	245,931	2050/5/25	
FRTR 1.75% 05/25/66	1.75	1,480	939	141,732	2066/5/25	
FRTR 1.75% 06/25/39	1.75	2,920	2,342	353,284	2039/6/25	
FRTR 1.75% 11/25/24	1.75	4,160	4,075	614,819	2024/11/25	

当		期			末	
銘柄	利率 (%)	額面金額	評価額		償還年月日	
			外貨建金額	邦貨換算金額 (千円)		
FRTR 2% 05/25/48	2.0	2,860	2,152	324,660	2048/5/25	
FRTR 2% 11/25/32	2.0	2,900	2,650	399,844	2032/11/25	
FRTR 2.25% 05/25/24	2.25	3,340	3,308	499,004	2024/5/25	
FRTR 2.5% 05/25/30	2.5	4,980	4,851	731,745	2030/5/25	
FRTR 2.5% 05/25/43	2.5	520	445	67,146	2043/5/25	
FRTR 2.5% 09/24/26	2.5	900	886	133,749	2026/9/24	
FRTR 2.75% 02/25/29	2.75	500	494	74,635	2029/2/25	
FRTR 2.75% 10/25/27	2.75	3,330	3,309	499,275	2027/10/25	
FRTR 3% 05/25/33	3.0	950	940	141,914	2033/5/25	
FRTR 3% 05/25/54	3.0	700	623	94,082	2054/5/25	
FRTR 3.25% 05/25/45	3.25	3,080	2,965	447,390	2045/5/25	
FRTR 3.5% 04/25/26	3.5	4,730	4,803	724,552	2026/4/25	
FRTR 4% 04/25/55	4.0	2,020	2,196	331,371	2055/4/25	
FRTR 4% 04/25/60	4.0	1,780	1,951	294,331	2060/4/25	
FRTR 4% 10/25/38	4.0	3,370	3,614	545,176	2038/10/25	
FRTR 4.5% 04/25/41	4.5	3,100	3,533	533,048	2041/4/25	
FRTR 4.75% 04/25/35	4.75	2,440	2,796	421,830	2035/4/25	
FRTR 5.5% 04/25/29	5.5	5,920	6,733	1,015,689	2029/4/25	
FRTR 5.75% 10/25/32	5.75	3,590	4,373	659,716	2032/10/25	
FRTR 6.0% 10/25/25	6.0	1,900	2,030	306,293	2025/10/25	
<b>(オランダ)</b>						
<b>国債証券</b>						
NETHER 0% 01/15/26	—	1,190	1,103	166,492	2026/1/15	
NETHER 0% 01/15/27	—	1,840	1,663	250,930	2027/1/15	
NETHER 0% 01/15/29	—	1,610	1,379	208,039	2029/1/15	
NETHER 0% 01/15/38	—	960	620	93,532	2038/1/15	
NETHER 0% 01/15/52	—	1,740	782	117,999	2052/1/15	
NETHER 0% 07/15/30	—	1,350	1,109	167,427	2030/7/15	
NETHER 0% 07/15/31	—	1,410	1,126	169,866	2031/7/15	
NETHER 0.25% 07/15/25	0.25	1,350	1,276	192,501	2025/7/15	
NETHER 0.25% 07/15/29	0.25	950	816	123,177	2029/7/15	
NETHER 0.5% 01/15/40	0.5	1,380	932	140,608	2040/1/15	
NETHER 0.5% 07/15/26	0.5	1,420	1,321	199,334	2026/7/15	
NETHER 0.5% 07/15/32	0.5	1,020	829	125,183	2032/7/15	
NETHER 0.75% 07/15/27	0.75	900	829	125,123	2027/7/15	
NETHER 0.75% 07/15/28	0.75	1,700	1,537	231,893	2028/7/15	
NETHER 2% 01/15/54	2.0	630	512	77,279	2054/1/15	
NETHER 2% 07/15/24	2.0	1,990	1,965	296,527	2024/7/15	
NETHER 2.5% 01/15/30	2.5	400	392	59,144	2030/1/15	
NETHER 2.5% 01/15/33	2.5	1,430	1,387	209,242	2033/1/15	
NETHER 2.5% 07/15/33	2.5	560	542	81,901	2033/7/15	
NETHER 2.75% 01/15/47	2.75	1,840	1,783	269,026	2047/1/15	
NETHER 3.75% 01/15/42	3.75	1,700	1,879	283,482	2042/1/15	
NETHER 4% 01/15/37	4.0	1,720	1,907	287,743	2037/1/15	
NETHER 5.5% 01/15/28	5.5	1,530	1,706	257,347	2028/1/15	
<b>(スペイン)</b>						
<b>国債証券</b>						
SPGB 0% 01/31/25	—	2,280	2,164	326,481	2025/1/31	
SPGB 0% 01/31/26	—	2,660	2,446	369,010	2026/1/31	
SPGB 0% 01/31/27	—	1,810	1,611	243,135	2027/1/31	
SPGB 0% 01/31/28	—	2,430	2,094	316,009	2028/1/31	
SPGB 0% 05/31/24	—	2,110	2,042	308,155	2024/5/31	
SPGB 0% 05/31/25	—	2,310	2,167	326,891	2025/5/31	
SPGB 0.1% 04/30/31	0.1	1,200	928	140,020	2031/4/30	
SPGB 0.25% 07/30/24	0.25	2,290	2,212	333,800	2024/7/30	
SPGB 0.5% 04/30/30	0.5	2,750	2,275	343,205	2030/4/30	
SPGB 0.5% 10/31/31	0.5	2,570	2,023	305,219	2031/10/31	
SPGB 0.6% 10/31/29	0.6	1,220	1,032	155,692	2029/10/31	
SPGB 0.7% 04/30/32	0.7	2,200	1,736	261,873	2032/4/30	
SPGB 0.8% 07/30/27	0.8	2,440	2,213	333,933	2027/7/30	
SPGB 0.8% 07/30/29	0.8	2,200	1,894	285,743	2029/7/30	
SPGB 0.85% 07/30/37	0.85	1,460	979	147,803	2037/7/30	
SPGB 1% 07/30/42	1.0	890	534	80,553	2042/7/30	

当		期			末
銘柄	利率 (%)	額面金額	評価額		償還年月日
			外貨建金額	邦貨換算金額 (千円)	
SPGB 1% 10/31/50	1.0	1,880	935	141,046	2050/10/31
SPGB 1.2% 10/31/40	1.2	1,960	1,276	192,529	2040/10/31
SPGB 1.25% 10/31/30	1.25	1,990	1,715	258,739	2030/10/31
SPGB 1.3% 10/31/26	1.3	2,650	2,492	375,967	2026/10/31
SPGB 1.4% 04/30/28	1.4	2,170	1,991	300,424	2028/4/30
SPGB 1.4% 07/30/28	1.4	1,980	1,807	272,687	2028/7/30
SPGB 1.45% 04/30/29	1.45	2,690	2,430	366,598	2029/4/30
SPGB 1.45% 10/31/27	1.45	1,890	1,754	264,622	2027/10/31
SPGB 1.45% 10/31/71	1.45	660	292	44,173	2071/10/31
SPGB 1.5% 04/30/27	1.5	1,500	1,408	212,430	2027/4/30
SPGB 1.6% 04/30/25	1.6	1,450	1,408	212,448	2025/4/30
SPGB 1.85% 07/30/35	1.85	2,180	1,780	268,498	2035/7/30
SPGB 1.9% 10/31/52	1.9	1,190	733	110,708	2052/10/31
SPGB 1.95% 04/30/26	1.95	2,300	2,222	335,211	2026/4/30
SPGB 1.95% 07/30/30	1.95	1,600	1,458	219,925	2030/7/30
SPGB 2.15% 10/31/25	2.15	1,570	1,535	231,573	2025/10/31
SPGB 2.35% 07/30/33	2.35	2,150	1,924	290,316	2033/7/30
SPGB 2.55% 10/31/32	2.55	1,980	1,824	275,168	2032/10/31
SPGB 2.7% 10/31/48	2.7	1,710	1,333	201,077	2048/10/31
SPGB 2.75% 10/31/24	2.75	1,350	1,343	202,693	2024/10/31
SPGB 2.8% 05/31/26	2.8	1,000	986	148,871	2026/5/31
SPGB 2.9% 10/31/46	2.9	1,960	1,615	243,756	2046/10/31
SPGB 3.15% 04/30/33	3.15	1,700	1,636	246,837	2033/4/30
SPGB 3.45% 07/30/43	3.45	530	481	72,699	2043/7/30
SPGB 3.45% 07/30/66	3.45	1,380	1,167	176,084	2066/7/30
SPGB 3.8% 04/30/24	3.8	1,720	1,727	260,629	2024/4/30
SPGB 3.9% 07/30/39	3.9	670	661	99,845	2039/7/30
SPGB 4.2% 01/31/37	4.2	1,950	2,024	305,341	2037/1/31
SPGB 4.65% 07/30/25	4.65	2,840	2,926	441,388	2025/7/30
SPGB 4.7% 07/30/41	4.7	1,700	1,848	278,887	2041/7/30
SPGB 4.9% 07/30/40	4.9	1,730	1,926	290,564	2040/7/30
SPGB 5.15% 10/31/28	5.15	3,140	3,427	517,032	2028/10/31
SPGB 5.15% 10/31/44	5.15	1,490	1,714	258,573	2044/10/31
SPGB 5.75% 07/30/32	5.75	2,860	3,366	507,837	2032/7/30
SPGB 5.9% 07/30/26	5.9	2,060	2,224	335,480	2026/7/30
SPGB 6.0% 01/31/29	6.0	1,050	1,195	180,399	2029/1/31
<b>(ベルギー)</b>					
<b>国債証券</b>					
BGB 0% 10/22/27	—	780	687	103,708	2027/10/22
BGB 0% 10/22/31	—	1,480	1,144	172,571	2031/10/22
BGB 0.1% 06/22/30	0.1	1,040	851	128,382	2030/6/22
BGB 0.35% 06/22/32	0.35	1,390	1,085	163,754	2032/6/22
BGB 0.4% 06/22/40	0.4	510	306	46,181	2040/6/22
BGB 0.5% 10/22/24	0.5	1,420	1,369	206,538	2024/10/22
BGB 0.65% 06/22/71	0.65	440	166	25,175	2071/6/22
BGB 0.8% 06/22/25	0.8	2,240	2,142	323,180	2025/6/22
BGB 0.8% 06/22/27	0.8	1,690	1,554	234,500	2027/6/22
BGB 0.8% 06/22/28	0.8	1,600	1,445	218,020	2028/6/22
BGB 0.9% 06/22/29	0.9	1,630	1,449	218,607	2029/6/22
BGB 1% 06/22/26	1.0	1,460	1,378	207,955	2026/6/22
BGB 1% 06/22/31	1.0	1,270	1,083	163,485	2031/6/22
BGB 1.25% 04/22/33	1.25	870	732	110,555	2033/4/22
BGB 1.4% 06/22/53	1.4	1,050	626	94,521	2053/6/22
BGB 1.45% 06/22/37	1.45	800	623	94,038	2037/6/22
BGB 1.6% 06/22/47	1.6	1,080	734	110,765	2047/6/22
BGB 1.7% 06/22/50	1.7	820	551	83,240	2050/6/22
BGB 1.9% 06/22/38	1.9	650	529	79,844	2038/6/22
BGB 2.15% 06/22/66	2.15	880	614	92,706	2066/6/22
BGB 2.25% 06/22/57	2.25	670	495	74,723	2057/6/22
BGB 2.6% 06/22/24	2.6	950	943	142,297	2024/6/22
BGB 2.75% 04/22/39	2.75	400	362	54,660	2039/4/22
BGB 3% 06/22/33	3.0	600	588	88,716	2033/6/22
BGB 3% 06/22/34	3.0	950	924	139,415	2034/6/22
BGB 3.3% 06/22/54	3.3	600	556	83,880	2054/6/22
BGB 3.75% 06/22/45	3.75	930	951	143,475	2045/6/22

当		期			末
銘柄	利率 (%)	額面金額	評価額		償還年月日
			外貨建金額	邦貨換算金額 (千円)	
BGB 4% 03/28/32	4.0	1,080	1,151	173,617	2032/3/28
BGB 4.25% 03/28/41	4.25	1,850	2,017	304,301	2041/3/28
BGB 4.5% 03/28/26	4.5	1,140	1,187	179,104	2026/3/28
BGB 5% 03/28/35	5.0	1,590	1,840	277,673	2035/3/28
BGB 5.5% 03/28/28	5.5	2,190	2,447	369,156	2028/3/28
<b>(オーストリア)</b>					
<b>国債証券</b>					
RAGB 0% 02/20/30	—	750	613	92,479	2030/2/20
RAGB 0% 02/20/31	—	1,420	1,121	169,200	2031/2/20
RAGB 0% 04/20/25	—	1,030	972	146,756	2025/4/20
RAGB 0% 07/15/24	—	580	560	84,998	2024/7/15
RAGB 0% 10/20/28	—	730	622	93,935	2028/10/20
RAGB 0% 10/20/40	—	470	264	39,903	2040/10/20
RAGB 0.25% 10/20/36	0.25	600	403	60,854	2036/10/20
RAGB 0.5% 02/20/29	0.5	1,410	1,227	185,225	2029/2/20
RAGB 0.5% 04/20/27	0.5	1,090	993	149,923	2027/4/20
RAGB 0.7% 04/20/71	0.7	280	117	17,664	2071/4/20
RAGB 0.75% 02/20/28	0.75	880	795	120,599	2028/2/20
RAGB 0.75% 03/20/51	0.75	740	400	60,401	2051/3/20
RAGB 0.75% 10/20/26	0.75	2,080	1,936	292,404	2026/10/20
RAGB 0.85% 06/30/20	0.85	230	88	13,356	2120/6/30
RAGB 0.9% 02/20/32	0.9	1,230	1,021	154,122	2032/2/20
RAGB 1.2% 10/20/25	1.2	1,190	1,142	172,265	2025/10/20
RAGB 1.5% 02/20/47	1.5	1,080	757	114,187	2047/2/20
RAGB 1.5% 11/02/86	1.5	270	152	22,809	2086/11/2
RAGB 1.65% 10/21/24	1.65	990	970	146,317	2024/10/21
RAGB 1.85% 05/23/49	1.85	460	341	51,511	2049/5/23
RAGB 2.1% 09/20/17	2.1	650	447	67,458	2117/9/20
RAGB 2.4% 05/23/34	2.4	730	675	101,951	2034/5/23
RAGB 2.9% 02/20/33	2.9	550	536	80,944	2033/2/20
RAGB 2.9% 05/23/29	2.9	220	218	33,031	2029/5/23
RAGB 3.15% 06/20/44	3.15	590	570	86,083	2044/6/20
RAGB 3.8% 01/26/62	3.8	420	465	70,164	2062/1/26
RAGB 4.15% 03/15/37	4.15	1,570	1,702	256,847	2037/3/15
RAGB 4.85% 03/15/26	4.85	1,070	1,125	169,799	2026/3/15
RAGB 6.25% 07/15/27	6.25	1,180	1,327	200,170	2027/7/15
<b>(フィンランド)</b>					
<b>国債証券</b>					
RFGB 0% 09/15/24	—	420	403	60,886	2024/9/15
RFGB 0% 09/15/26	—	300	273	41,209	2026/9/15
RFGB 0% 09/15/30	—	640	514	77,613	2030/9/15
RFGB 0.125% 04/15/36	0.125	440	293	44,301	2036/4/15
RFGB 0.125% 04/15/52	0.125	460	199	30,133	2052/4/15
RFGB 0.125% 09/15/31	0.125	370	291	43,912	2031/9/15
RFGB 0.25% 09/15/40	0.25	300	179	27,032	2040/9/15
RFGB 0.5% 04/15/26	0.5	620	579	87,470	2026/4/15
RFGB 0.5% 04/15/43	0.5	490	289	43,675	2043/4/15
RFGB 0.5% 09/15/27	0.5	540	488	73,640	2027/9/15
RFGB 0.5% 09/15/28	0.5	730	643	97,102	2028/9/15
RFGB 0.5% 09/15/29	0.5	530	455	68,728	2029/9/15
RFGB 0.75% 04/15/31	0.75	470	394	59,576	2031/4/15
RFGB 0.875% 09/15/25	0.875	440	420	63,368	2025/9/15
RFGB 1.125% 04/15/34	1.125	370	299	45,163	2034/4/15
RFGB 1.375% 04/15/27	1.375	350	330	49,876	2027/4/15
RFGB 1.375% 04/15/47	1.375	490	341	51,537	2047/4/15
RFGB 1.5% 09/15/32	1.5	570	496	74,883	2032/9/15
RFGB 2.625% 07/04/42	2.625	520	470	70,961	2042/7/4
RFGB 2.75% 04/15/38	2.75	290	268	40,475	2038/4/15
RFGB 2.75% 07/04/28	2.75	550	546	82,379	2028/7/4
RFGB 4% 07/04/25	4.0	580	592	89,332	2025/7/4
<b>(アイルランド)</b>					
<b>国債証券</b>					
IRISH 0% 10/18/31	—	850	665	100,378	2031/10/18
IRISH 0.2% 05/15/27	0.2	670	602	90,927	2027/5/15
IRISH 0.2% 10/18/30	0.2	780	641	96,769	2030/10/18

銘柄	利率 (%)	期 末			
		額面金額	評 価 額		償還年月日
			外貨建金額	邦貨換算金額 (千円)	
IRISH 0.35% 10/18/32	0.35	470	370	55,886	2032/10/18
IRISH 0.4% 05/15/31	0.4	610	444	66,994	2035/5/15
IRISH 0.55% 04/22/41	0.55	360	223	33,638	2041/4/22
IRISH 0.9% 05/15/28	0.9	770	701	105,855	2028/5/15
IRISH 1% 05/15/26	1.0	1,000	946	142,797	2026/5/15
IRISH 1.1% 05/15/29	1.1	1,060	955	144,170	2029/5/15
IRISH 1.3% 05/15/33	1.3	430	365	55,199	2033/5/15
IRISH 1.35% 03/18/31	1.35	470	419	63,346	2031/3/18
IRISH 1.5% 05/15/50	1.5	800	526	79,475	2050/5/15
IRISH 1.7% 05/15/37	1.7	580	474	71,544	2037/5/15
IRISH 2% 02/18/45	2.0	980	762	115,020	2045/2/18
IRISH 2.4% 05/15/30	2.4	790	766	115,606	2030/5/15
IRISH 3% 10/18/43	3.0	340	318	48,108	2043/10/18
IRISH 5.4% 03/13/25	5.4	1,160	1,208	182,233	2025/3/13
ユ ー ロ 計				87,718,587	
(イギリス)		千イギリスポンド	千イギリスポンド		
国債証券					
UKT 0.125% 01/30/26	0.125	1,260	1,124	195,437	2026/1/30
UKT 0.125% 01/31/28	0.125	1,510	1,243	216,026	2028/1/31
UKT 0.25% 01/31/25	0.25	2,960	2,741	476,471	2025/1/31
UKT 0.25% 07/31/31	0.25	2,710	1,965	341,471	2031/7/31
UKT 0.375% 10/22/26	0.375	2,580	2,242	389,613	2026/10/22
UKT 0.375% 10/22/30	0.375	2,150	1,626	282,643	2030/10/22
UKT 0.5% 01/31/29	0.5	1,930	1,558	270,735	2029/1/31
UKT 0.5% 10/22/61	0.5	1,740	491	85,416	2061/10/22
UKT 0.625% 06/07/25	0.625	1,400	1,296	225,357	2025/6/7
UKT 0.625% 07/31/35	0.625	1,700	1,092	189,924	2035/7/31
UKT 0.625% 10/22/50	0.625	1,070	412	71,659	2050/10/22
UKT 0.875% 01/31/46	0.875	1,620	768	133,511	2046/1/31
UKT 0.875% 07/31/33	0.875	1,630	1,166	202,783	2033/7/31
UKT 0.875% 10/22/29	0.875	1,400	1,139	197,947	2029/10/22
UKT 1% 01/31/32	1.0	3,150	2,404	417,839	2032/1/31
UKT 1.125% 01/31/39	1.125	1,950	1,198	208,291	2039/1/31
UKT 1.125% 10/22/73	1.125	1,050	368	63,971	2073/10/22
UKT 1.25% 07/22/27	1.25	950	838	145,685	2027/7/22
UKT 1.25% 07/31/51	1.25	2,620	1,239	215,312	2051/7/31
UKT 1.25% 10/22/41	1.25	1,960	1,148	199,642	2041/10/22
UKT 1.5% 07/22/26	1.5	1,600	1,462	254,146	2026/7/22
UKT 1.5% 07/22/47	1.5	1,700	926	161,001	2047/7/22
UKT 1.5% 07/31/53	1.5	970	481	83,706	2053/7/31
UKT 1.625% 10/22/28	1.625	1,070	934	162,375	2028/10/22
UKT 1.625% 10/22/54	1.625	1,340	682	118,593	2054/10/22
UKT 1.625% 10/22/71	1.625	1,180	530	92,204	2071/10/22
UKT 1.75% 01/22/49	1.75	600	341	59,290	2049/1/22
UKT 1.75% 07/22/57	1.75	1,560	808	140,502	2057/7/22
UKT 1.75% 09/07/37	1.75	1,890	1,337	232,394	2037/9/7
UKT 2% 09/07/25	2.0	2,380	2,247	390,628	2025/9/7
UKT 2.5% 07/22/65	2.5	1,420	890	154,657	2065/7/22
UKT 2.75% 09/07/24	2.75	1,690	1,647	286,347	2024/9/7
UKT 3.25% 01/22/44	3.25	1,760	1,431	248,679	2044/1/22
UKT 3.25% 01/31/33	3.25	1,410	1,289	223,998	2033/1/31
UKT 3.5% 01/22/45	3.5	1,970	1,656	287,872	2045/1/22
UKT 3.5% 07/22/68	3.5	1,530	1,238	215,185	2068/7/22
UKT 3.75% 01/29/38	3.75	900	819	142,337	2038/1/29
UKT 3.75% 07/22/52	3.75	1,320	1,134	197,057	2052/7/22
UKT 3.75% 10/22/53	3.75	1,170	998	173,509	2053/10/22
UKT 4% 01/22/60	4.0	1,250	1,127	195,899	2060/1/22
UKT 4.125% 01/29/27	4.125	2,150	2,111	366,895	2027/1/29
UKT 4.25% 03/07/36	4.25	1,640	1,603	278,723	2036/3/7
UKT 4.25% 06/07/32	4.25	1,500	1,500	260,694	2032/6/7
UKT 4.25% 09/07/39	4.25	1,270	1,218	211,751	2039/9/7
UKT 4.25% 12/07/27	4.25	1,460	1,451	252,189	2027/12/7
UKT 4.25% 12/07/40	4.25	1,450	1,386	240,925	2040/12/7

銘柄	利率 (%)	期 末			
		額面金額	評 価 額		償還年月日
			外貨建金額	邦貨換算金額 (千円)	
UKT 4.25% 12/07/46	4.25	1,590	1,493	259,517	2046/12/7
UKT 4.25% 12/07/49	4.25	1,110	1,070	180,770	2049/12/7
UKT 4.25% 12/07/55	4.25	1,780	1,643	190,823	2055/12/7
UKT 4.5% 09/07/34	4.5	1,390	1,401	243,552	2034/9/7
UKT 4.5% 12/07/42	4.5	1,800	1,768	307,284	2042/12/7
UKT 4.75% 12/07/30	4.75	1,460	1,509	262,228	2030/12/7
UKT 4.75% 12/07/38	4.75	1,400	1,427	248,016	2038/12/7
UKT 5% 03/07/25	5.0	1,180	1,184	205,883	2025/3/7
UKT 6.0% 12/07/28	6.0	1,350	1,458	253,450	2028/12/7
小 計				12,212,839	
(スウェーデン)		千スウェーデン クロナ	千スウェーデン クロナ		
国債証券					
SGB 0.125% 05/12/31	0.125	4,470	3,730	48,576	2031/5/12
SGB 0.75% 05/12/28	0.75	6,430	5,899	76,807	2028/5/12
SGB 0.75% 11/12/29	0.75	4,600	4,134	53,827	2029/11/12
SGB 1% 11/12/26	1.0	7,980	7,529	98,036	2026/11/12
SGB 1.75% 11/11/33	1.75	2,700	2,540	33,078	2033/11/11
SGB 2.25% 06/01/32	2.25	5,510	5,421	70,591	2032/6/1
SGB 2.5% 05/12/25	2.5	7,730	7,653	99,652	2025/5/12
SGB 3.5% 03/30/39	3.5	3,990	4,464	58,133	2039/3/30
小 計				538,704	
(ノルウェー)		千ノルウェー クロネ	千ノルウェー クロネ		
国債証券					
NGB 1.25% 09/17/31	1.25	3,680	3,111	39,450	2031/9/17
NGB 1.375% 08/19/30	1.375	5,200	4,535	57,514	2030/8/19
NGB 1.5% 02/19/26	1.5	4,090	3,890	49,332	2026/2/19
NGB 1.75% 02/17/27	1.75	4,230	3,998	50,702	2027/2/17
NGB 1.75% 03/13/25	1.75	6,260	6,070	76,975	2025/3/13
NGB 1.75% 09/06/29	1.75	4,250	3,865	49,020	2029/9/6
NGB 2% 04/26/28	2.0	2,370	2,226	28,236	2028/4/26
NGB 2.125% 05/18/32	2.125	3,360	3,027	38,389	2032/5/18
NGB 3% 08/15/33	3.0	2,600	2,510	31,827	2033/8/15
小 計				421,449	
(デンマーク)		千デンマーク クロネ	千デンマーク クロネ		
国債証券					
DGB 0% 11/15/24	—	3,840	3,679	74,510	2024/11/15
DGB 0% 11/15/31	—	5,340	4,245	85,972	2031/11/15
DGB 0.25% 11/15/52	0.25	5,170	2,572	52,094	2025/11/15
DGB 0.5% 11/15/27	0.5	6,850	6,209	125,735	2027/11/15
DGB 0.5% 11/15/29	0.5	6,100	5,298	107,285	2029/11/15
DGB 1.75% 11/15/25	1.75	6,560	6,369	128,989	2025/11/15
DGB 4.5% 11/15/39	4.5	10,720	12,945	282,140	2039/11/15
小 計				836,728	
(ポーランド)		千ポーランドズロチ	千ポーランドズロチ		
国債証券					
POLGB 0% 07/25/24	—	1,310	1,226	40,856	2024/7/25
POLGB 0.25% 10/25/26	0.25	1,240	1,023	34,111	2026/10/25
POLGB 0.75% 04/25/25	0.75	3,560	3,233	107,726	2025/4/25
POLGB 1.25% 10/25/30	1.25	4,150	2,989	99,621	2030/10/25
POLGB 1.75% 04/25/32	1.75	2,650	1,873	62,414	2032/4/25
POLGB 2.25% 10/25/24	2.25	3,930	3,735	124,482	2024/10/25
POLGB 2.5% 07/25/26	2.5	4,900	4,414	147,092	2026/7/25
POLGB 2.5% 07/25/27	2.5	4,760	4,145	138,146	2027/7/25
POLGB 2.75% 04/25/28	2.75	2,100	1,810	60,343	2028/4/25
POLGB 2.75% 10/25/29	2.75	6,000	4,983	166,049	2029/10/25
POLGB 3.25% 07/25/25	3.25	4,030	3,813	127,053	2025/7/25
POLGB 3.75% 05/25/27	3.75	2,460	2,254	75,135	2027/5/25
POLGB 5.75% 04/25/29	5.75	600	591	19,705	2029/4/25
POLGB 6% 10/25/33	6.0	810	805	26,827	2033/10/25
POLGB 7.5% 07/25/28	7.5	730	772	25,741	2028/7/25
小 計				1,255,308	

当		期				末
銘柄	利率 (%)	額面金額	評価額		償還年月日	
			外貨建金額	邦貨換算金額 (千円)		
<b>(オーストラリア)</b>						
国債証券		千オーストラリアドル	千オーストラリアドル			
ACGB 0.25% 11/21/24	0.25	2,800	2,662	244,635	2024/11/21	
ACGB 0.25% 11/21/25	0.25	2,100	1,940	178,310	2025/11/21	
ACGB 0.5% 09/21/26	0.5	1,210	1,099	101,026	2026/9/21	
ACGB 1% 11/21/31	1.0	2,780	2,238	205,696	2031/11/21	
ACGB 1% 12/21/30	1.0	2,810	2,322	213,432	2030/12/21	
ACGB 1.25% 05/21/32	1.25	2,440	1,984	182,310	2032/5/21	
ACGB 1.5% 06/21/31	1.5	2,170	1,843	169,416	2031/6/21	
ACGB 1.75% 06/21/51	1.75	1,670	997	91,696	2051/6/21	
ACGB 1.75% 11/21/32	1.75	1,820	1,534	141,006	2032/11/21	
ACGB 2.25% 05/21/28	2.25	1,480	1,398	128,488	2028/5/21	
ACGB 2.5% 05/21/30	2.5	1,550	1,445	132,806	2030/5/21	
ACGB 2.75% 05/21/41	2.75	1,180	976	89,680	2041/5/21	
ACGB 2.75% 06/21/35	2.75	1,200	1,074	98,703	2035/6/21	
ACGB 2.75% 11/21/27	2.75	1,930	1,874	172,248	2027/11/21	
ACGB 2.75% 11/21/28	2.75	1,660	1,599	146,960	2028/11/21	
ACGB 2.75% 11/21/29	2.75	1,460	1,391	127,877	2029/11/21	
ACGB 3% 03/21/47	3.0	1,450	1,191	109,458	2047/3/21	
ACGB 3% 11/21/33	3.0	1,840	1,721	158,140	2033/11/21	
ACGB 3.25% 04/21/25	3.25	2,070	2,057	189,012	2025/4/21	
ACGB 3.25% 04/21/29	3.25	1,680	1,655	152,094	2029/4/21	
ACGB 3.25% 06/21/39	3.25	1,120	1,015	93,276	2039/6/21	
ACGB 3.5% 12/21/34	3.5	1,450	1,408	129,449	2034/12/21	
ACGB 3.75% 04/21/37	3.75	760	744	68,385	2037/4/21	
ACGB 3.75% 05/21/34	3.75	1,490	1,487	136,677	2034/5/21	
ACGB 4.25% 04/21/26	4.25	1,600	1,635	150,255	2026/4/21	
ACGB 4.5% 04/21/33	4.5	2,690	2,860	262,800	2033/4/21	
ACGB 4.75% 04/21/27	4.75	2,320	2,429	223,250	2027/4/21	
小計				4,097,096		
<b>(ニュージーランド)</b>						
国債証券		千ニュージーランドドル	千ニュージーランドドル			
NZGB 0.25% 05/15/28	0.25	590	483	41,203	2028/5/15	
NZGB 0.5% 05/15/24	0.5	790	754	64,274	2024/5/15	
NZGB 0.5% 05/15/26	0.5	670	596	50,811	2026/5/15	
NZGB 1.5% 05/15/31	1.5	590	477	40,687	2031/5/15	
NZGB 1.75% 05/15/41	1.75	390	253	21,609	2041/5/15	
NZGB 2% 05/15/32	2.0	530	437	37,242	2032/5/15	
NZGB 2.75% 04/15/25	2.75	850	817	69,676	2025/4/15	
NZGB 2.75% 04/15/37	2.75	630	513	43,711	2037/4/15	
NZGB 2.75% 05/15/51	2.75	520	374	31,866	2051/5/15	
NZGB 3% 04/20/29	3.0	650	604	51,537	2029/4/20	
NZGB 3.5% 04/14/33	3.5	600	556	47,420	2033/4/14	
NZGB 4.25% 05/15/34	4.25	320	314	26,796	2034/5/15	
NZGB 4.5% 04/15/27	4.5	840	843	71,861	2027/4/15	
NZGB 4.5% 05/15/30	4.5	370	373	31,804	2030/5/15	
小計				630,503		
<b>(シンガポール)</b>						
国債証券		千シンガポールドル	千シンガポールドル			
SIGB 0.5% 11/01/25	0.5	590	552	57,502	2025/11/1	
SIGB 1.25% 11/01/26	1.25	810	759	79,079	2026/11/1	
SIGB 1.625% 07/01/31	1.625	560	504	52,475	2031/7/1	
SIGB 1.875% 03/01/50	1.875	770	673	70,110	2050/3/1	
SIGB 1.875% 10/01/51	1.875	320	283	29,450	2051/10/1	
SIGB 2.125% 06/01/26	2.125	630	610	63,512	2026/6/1	
SIGB 2.25% 08/01/36	2.25	650	603	62,768	2036/8/1	
SIGB 2.375% 06/01/25	2.375	900	882	91,845	2025/6/1	
SIGB 2.375% 07/01/39	2.375	470	441	45,926	2039/7/1	
SIGB 2.625% 05/01/28	2.625	510	501	52,171	2028/5/1	
SIGB 2.625% 08/01/32	2.625	230	222	23,185	2032/8/1	
SIGB 2.75% 03/01/46	2.75	640	655	68,196	2046/3/1	
SIGB 2.75% 04/01/42	2.75	630	633	65,965	2042/4/1	

当		期				末
銘柄	利率 (%)	額面金額	評価額		償還年月日	
			外貨建金額	邦貨換算金額 (千円)		
<b>(マレーシア)</b>						
国債証券		千マレーシアリンギット	千マレーシアリンギット			
SIGB 2.875% 07/01/29	2.875	650	644	67,097	2029/7/1	
SIGB 2.875% 09/01/27	2.875	280	278	28,976	2027/9/1	
SIGB 2.875% 09/01/30	2.875	630	624	64,935	2030/9/1	
SIGB 3% 08/01/72	3.0	220	256	26,659	2072/8/1	
SIGB 3% 09/01/24	3.0	900	893	92,989	2024/9/1	
SIGB 3.375% 09/01/33	3.375	660	682	71,014	2033/9/1	
SIGB 3.5% 03/01/27	3.5	740	750	78,059	2027/3/1	
小計				1,191,922		
<b>(中国オフショア)</b>						
国債証券		千オフショア人民元	千オフショア人民元			
CGB 1.99% 04/09/25	1.99	53,870	53,609	1,065,944	2025/4/9	
CGB 2.18% 06/25/24	2.18	19,130	19,144	380,668	2024/6/25	
CGB 2.28% 11/25/25	2.28	30,220	30,189	600,281	2025/11/25	
CGB 2.29% 12/25/24	2.29	19,350	19,372	385,190	2024/12/25	
CGB 2.35% 03/15/25	2.35	10,000	10,025	199,337	2025/3/15	
CGB 2.44% 10/15/27	2.44	9,300	9,294	184,808	2027/10/15	
CGB 2.46% 02/15/26	2.46	23,000	23,087	459,068	2026/2/15	
CGB 2.47% 09/02/24	2.47	32,480	32,612	648,461	2024/9/2	
CGB 2.48% 04/15/27	2.48	20,000	20,025	398,187	2027/4/15	
CGB 2.5% 07/25/27	2.5	23,060	23,101	459,347	2027/7/25	
CGB 2.6% 09/01/32	2.6	21,800	21,523	427,968	2032/9/1	
CGB 2.62% 09/25/29	2.62	20,000	19,926	396,205	2029/9/25	
CGB 2.68% 05/21/30	2.68	15,030	15,006	298,377	2030/5/21	
CGB 2.69% 08/12/26	2.69	63,900	64,475	1,282,002	2026/8/12	
CGB 2.69% 08/15/32	2.69	9,320	9,270	184,321	2032/8/15	
CGB 2.75% 02/17/32	2.75	14,500	14,497	288,269	2032/2/17	
CGB 2.75% 06/15/29	2.75	12,640	12,715	252,822	2029/6/15	
CGB 2.79% 12/15/29	2.79	13,000	13,077	260,029	2029/12/15	
CGB 2.8% 03/24/29	2.8	16,280	16,439	326,883	2029/3/24	
CGB 2.8% 03/25/30	2.8	20,000	20,142	400,504	2030/3/25	

当		期			末	
銘	柄	利率 (%)	額面金額	評 価 額		償還年月日
				外貨建金額	邦貨換算金額 (千円)	
CGB 2.8%	11/15/32	2.8	4,000	4,011	79,764	2032/11/15
CGB 2.85%	06/04/27	2.85	29,530	29,983	596,189	2027/6/4
CGB 2.88%	02/25/33	2.88	11,300	11,470	228,073	2033/2/25
CGB 2.89%	11/18/31	2.89	8,780	8,876	176,506	2031/11/18
CGB 2.91%	10/14/28	2.91	29,200	29,733	591,199	2028/10/14
CGB 3.01%	05/13/28	3.01	14,000	14,347	285,285	2028/5/13
CGB 3.02%	05/27/31	3.02	21,690	22,171	440,840	2031/5/27
CGB 3.03%	03/11/26	3.03	18,800	19,167	381,109	2026/3/11
CGB 3.12%	10/25/52	3.12	8,400	8,409	167,204	2052/10/25
CGB 3.27%	11/19/30	3.27	6,850	7,152	142,212	2030/11/19
CGB 3.28%	12/03/27	3.28	14,110	14,621	290,722	2027/12/3
CGB 3.32%	04/15/52	3.32	5,000	5,174	102,893	2052/4/15
CGB 3.39%	03/16/50	3.39	11,730	12,231	243,205	2050/3/16
CGB 3.53%	10/18/51	3.53	7,450	7,987	158,819	2051/10/18
CGB 3.72%	04/12/51	3.72	7,690	8,509	169,195	2051/4/12
CGB 3.81%	09/14/50	3.81	13,300	14,914	296,557	2050/9/14
CGB 3.86%	07/22/49	3.86	11,980	13,504	268,526	2049/7/22
CGB 4.08%	10/22/48	4.08	9,060	10,577	210,315	2048/10/22
小 計					13,727,304	
(イスラエル)			千イスラエル シェケル	千イスラエル シェケル		
国債証券						
ILGOV 0.4%	10/31/24	0.4	3,090	2,920	110,250	2024/10/31
ILGOV 0.5%	02/27/26	0.5	1,130	1,030	38,915	2026/2/27
ILGOV 0.5%	04/30/25	0.5	2,420	2,250	84,938	2025/4/30
ILGOV 1%	03/31/30	1.0	870	721	27,239	2030/3/31
ILGOV 1.3%	04/30/32	1.3	950	765	28,891	2032/4/30
ILGOV 1.5%	05/31/37	1.5	1,770	1,287	48,602	2037/5/31
ILGOV 1.75%	08/31/25	1.75	1,240	1,173	44,304	2025/8/31
ILGOV 2%	03/31/27	2.0	1,600	1,491	56,321	2027/3/31
ILGOV 2.25%	09/28/28	2.25	2,700	2,497	94,266	2028/9/28
ILGOV 2.8%	11/29/52	2.8	500	373	14,083	2052/11/29
ILGOV 3.75%	03/31/47	3.75	2,680	2,491	94,047	2047/3/31
ILGOV 5.5%	01/31/42	5.5	1,880	2,207	83,335	2042/1/31
ILGOV 6.25%	10/30/26	6.25	1,340	1,435	54,197	2026/10/30
小 計					779,396	
合 計					264,834,684	

(注) 邦貨換算金額は、当期末の時価をわが国の対顧客電信売買相場の仲値により邦貨換算したものです。

<先物取引の銘柄別期末残高>

銘 柄 別		当 期 末	
		買 建 額 (百万円)	売 建 額 (百万円)
外 国	EURO-SCHATZ	206	—
	US 5YR NOTE	441	—
	EURO-BOBL FU	281	—
	EURO-BUND	521	—
	US 10YR NOTE	334	—
	US LONG BOND	336	—

(注) 外貨建資産は、当期末の時価をわが国の対顧客電信売買相場の仲値により邦貨換算したものです。

## 投資信託財産の構成

項 目	当 期 末	
	評 価 額	比 率
公 社 債	千円 264,834,684	% 98.4
コ ー ル ・ ロ ー ン 等 、 そ の 他	4,367,162	1.6
投 資 信 託 財 産 総 額	269,201,846	100.0

(注1) 当期末における外貨建純資産(267,154,303千円)の投資信託財産総額(269,201,846千円)に対する比率は99.2%です。

(注2) 外貨建資産は、当期末の時価をわが国の対顧客電信売買相場の仲値により邦貨換算したものです。

1米ドル=140.77円	1カナダドル=103.45円	1メキシコペソ=8.0005円
1ユーロ=150.84円	1イギリスポンド=173.77円	1スウェーデンクローナ=13.02円
1ノルウェークローネ=12.68円	1デンマーククローネ=20.25円	1ポーランドズロチ=33.3207円
1オーストラリアドル=91.88円	1ニュージーランドドル=85.19円	1シンガポールドル=104.06円
1マレーシアリンギット=30.4803円	1オフショア人民元=19.8836円	1イスラエルシケル=37.7506円

## 資産、負債、元本および基準価額の状況ならびに損益の状況

### ■資産、負債、元本および基準価額の状況

項 目	当 期 末 2023年5月29日現在
(A)資 産	271,928,254,990円
コ ー ル ・ ロ ー ン 等	2,391,791,580
公 社 債(評価額)	264,834,684,739
未 収 入 金	2,792,724,716
未 収 利 息	1,646,262,811
前 払 費 用	123,973,402
差 入 委 託 証 拠 金	138,817,742
(B)負 債	2,824,081,059
未 払 金	2,735,121,709
未 払 解 約 金	88,955,357
未 払 利 息	3,993
(C)純 資 産 総 額(A-B)	269,104,173,931
元 本	84,730,057,526
次 期 繰 越 損 益 金	184,374,116,405
(D)受 益 権 総 口 数	84,730,057,526口
1万口当たり基準価額(C/D)	31,760円

### ■損益の状況

項 目	当 期 自 2022年5月31日 至 2023年5月29日
(A)配 当 等 収 益	6,423,558,602円
受 取 利 息	6,418,338,564
そ の 他 収 益 金	7,179,278
支 払 利 息	△1,959,240
(B)有 価 証 券 売 買 損 益	3,532,433,209
売 買 益	31,031,886,319
売 買 損	△27,499,453,110
(C)先 物 取 引 等 取 引 損 益	△404,926,378
取 引 益	221,330,533
取 引 損	△626,256,911
(D)そ の 他 費 用	△88,230,471
(E)当 期 損 益 金(A+B+C+D)	9,462,834,962
(F)前 期 繰 越 損 益 金	206,533,327,054
(G)追 加 信 託 差 損 益 金	35,831,568,281
(H)解 約 差 損 益 金	△67,453,613,892
(I) 計 (E+F+G+H)	184,374,116,405
次 期 繰 越 損 益 金(I)	184,374,116,405

(注1) (B) 有価証券売買損益および(C) 先物取引等取引損益は期末の評価換えによるものを含みます。

(注2) (G) 追加信託差損益金とあるのは、信託の追加設定の際、追加設定をした価額から元本を差し引いた差額分をいいます。

(注3) (H) 解約差損益金とあるのは、中途解約の際、元本から解約価額を差し引いた差額分をいいます。

<注記事項>

※当ファンドの期首元本額は99,597,188,643円、期中追加設定元本額は17,028,370,443円、期中一部解約元本額は31,895,501,560円です。

※当ファンドを投資対象とする投資信託の当期末元本額は次の通りです。

世界経済インデックスファンド	16,653,669,783円
DC世界経済インデックスファンド	13,184,067,694円
FOFs用 外国債券インデックス・ファンドP(適格機関投資家専用)	11,920,469,122円
SMT グローバル債券インデックス・オープン	8,720,116,147円
DC世界経済インデックスファンド(債券シフト型)	4,190,036,966円
グローバル債券ファンド・シリーズ1(適格機関投資家専用)	2,580,386,141円
SBI資産設計オープン(資産成長型)	2,275,353,515円
DC外国債券インデックス・オープン	2,274,794,254円
DCマイセクション25	1,930,541,444円
DCマイセクション50	1,720,181,642円
バランスC(50)VA1(適格機関投資家専用)	1,593,367,193円
SMT グローバル債券インデックス・オープン(為替ヘッジあり)	1,342,784,846円
外国債券オープン(毎月決算型)	1,215,426,950円
DCマイセクション75	1,198,108,349円
DCマイセクションS25	1,041,266,467円
バランスA(25)VA1(適格機関投資家専用)	1,010,365,780円
DCマイセクションS50	846,961,932円
グローバル経済コア	764,656,981円
外国債券ファンド・シリーズ1	737,331,804円
SMT 世界経済インデックス・オープン(債券シフト型)	682,623,920円
FOFs用 外国債券オープン(適格機関投資家専用)	671,048,013円
グローバル・バランスファンド・シリーズ1	662,469,971円
SMTAM9資産アロケーションファンド(適格機関投資家専用)	633,693,735円
DC世界経済インデックスファンド(株式シフト型)	616,906,384円
分散投資コア戦略ファンドS	604,847,674円
グローバル・インカム&プラス(毎月決算型)	534,842,030円
DCマイセクションS75	485,504,531円
SMT 世界経済インデックス・オープン(株式シフト型)	428,641,695円
バランスB(37.5)VA1(適格機関投資家専用)	390,788,925円
バランスD(35)VA1(適格機関投資家専用)	382,628,500円
外国債券インデックス・オープン(SMA専用)	379,663,298円
財産四分法ファンド(毎月決算型)	371,830,524円
SMT 世界経済インデックス・オープン	333,019,308円
分散投資コア戦略ファンドA	276,386,697円
世界経済インデックスファンド(株式シフト型)	240,472,462円
My SMT グローバル債券インデックス(ノーロード)	198,399,331円
バランスF(25)VA1(適格機関投資家専用)	189,630,949円
FOFs用 世界成長戦略ファンド(適格機関投資家専用)	189,364,287円
SMT インデックスバランス・オープン	181,206,599円
バランスE(25)VA1(適格機関投資家専用)	145,975,185円
私募世界経済バッシブファンド(適格機関投資家専用)	120,543,223円
世界経済インデックスファンド(債券シフト型)	103,307,742円
DCターゲット・イヤー ファンド'2035	97,418,953円
バランス25VA2(適格機関投資家専用)	58,753,413円
世界バランスVA1(適格機関投資家専用)	58,021,628円
ファンドラップ運用戦略F(中庸型)(適格機関投資家専用)	57,398,276円
バランス50VA2(適格機関投資家専用)	55,445,945円
バランス50VA1(適格機関投資家専用)	55,087,701円
DCターゲット・イヤー ファンド'2045	51,400,460円
世界バランスVA2(適格機関投資家専用)	35,849,178円
バランス30VA1(適格機関投資家専用)	32,046,114円
DCターゲット・イヤーファンド(6資産・運用継続型)2040	31,406,702円

10資産分散投資ファンド	26,201,569円
DCターゲット・イヤーファンド(6資産・運用継続型)2060	25,326,235円
DCターゲット・イヤーファンド(6資産・運用継続型)2030	25,129,663円
DCターゲット・イヤー ファンド2025	21,448,912円
SBI資産設計オープン(つみたてNISA対応型)	19,989,360円
外国債券インデックス・オープンVA1(適格機関投資家専用)	18,996,343円
DCターゲット・イヤーファンド(6資産・運用継続型)2050	17,216,405円
SBI資産設計オープン(分配型)	8,222,078円
SMT 8資産インデックスバランス・オープン	6,870,014円
DCターゲット・イヤー ファンド2055	2,120,412円
マイセレクション75VA1(適格機関投資家専用)	1,033,203円
マイセレクション50VA1(適格機関投資家専用)	992,969円

## お知らせ

---

該当事項はありません。