

■ 当ファンドの仕組みは次の通りです。

商品分類	追加型投信／海外／債券
信託期間	2014年5月30日から2029年5月14日まで
運用方針	投資信託証券への投資を通じて、主として米ドル建ての債券および債券関連派生商品等に投資し、安定的な収益の確保と信託財産の中長期的な成長を目指して運用を行います。
主要投資対象	当ファンドは以下の投資信託証券を主要投資対象とします。 ピムコ・パミューダ・インカムファンドA クラスJ (JPY) ピムコ・パミューダ・インカムファンド (M) (米ドル建ての債券等に投資) マネー・マーケット・マザーファンド 円貨建ての短期公社債および短期金融商品
当ファンドの運用方法	■ 世界の幅広い債券等のうち、主として米ドル建ての債券および債券関連派生商品等に投資し、安定的な収益の確保と信託財産の中長期的な成長を目指して運用を行います。 ■ 運用指図に関する権限の一部をピムコジャパンリミテッドに委託します。 ■ 原則として純資産総額とほぼ同額程度の米ドル売り円買いの為替取引を行い、対円での為替変動リスクの低減を図ります。なお、実質的な通貨配分にかかわらず、米ドル売り円買いの為替取引を行うため、米ドル以外の組入通貨については、米ドルに対する当該通貨の為替変動の影響を受けます。
組入制限	■ 外貨建資産への直接投資は行いません。
分配方針	■ 年4回（原則として毎年2月、5月、8月、11月の12日。休業日の場合は翌営業日）決算を行い、分配を行います。 ■ 分配対象額は、経費控除後の利子、配当等収益と売買益（評価損益を含みます。）等の範囲内とします。 ■ 分配金額は、委託会社が基準価額水準、市況動向等を勘案して決定します。 ※委託会社の判断により分配を行わない場合もあるため、将来の分配金の支払いおよびその金額について保証するものではありません。

三井住友・ピムコ・ストラテジック・ インカムファンド (為替ヘッジあり／3カ月決算型) 【運用報告書(全体版)】

第19作成期（2023年5月13日から2023年11月13日まで）

第 **37** 期 / 第 **38** 期

第37期：決算日 2023年8月14日

第38期：決算日 2023年11月13日

受益者の皆さまへ

平素は格別のお引立てに預かり、厚くお礼申し上げます。

当ファンドは投資信託証券への投資を通じて、主として米ドル建ての債券および債券関連派生商品等に投資し、安定的な収益の確保と信託財産の中長期的な成長を目指して運用を行います。当作成期についても、運用方針に沿った運用を行いました。今後ともご愛顧のほどお願い申し上げます。

三井住友DSアセットマネジメント

〒105-6426 東京都港区虎ノ門1-17-1
<https://www.smd-am.co.jp>

■口座残高など、お取引状況についてのお問い合わせ

お取引のある販売会社へお問い合わせください。

■当運用報告書についてのお問い合わせ

コールセンター 0120-88-2976
受付時間：午前9時～午後5時(土、日、祝・休日を除く)

三井住友・ピムコ・ストラテジック・インカムファンド（為替ヘッジあり／3カ月決算型）

原則として、各表の数量および金額の単位未満は切捨て、比率は四捨五入で表記しています。ただし、単位未満の数値については小数を表記する場合があります。

■ 最近10期の運用実績

決 算 期	基 準 (分配落)	価 額		公 社 比 組 入 比	債 率 投 証 比	資 信 託 券 組 入 率	純 資 産 総 額
		税 分 配 込 金 騰 落	騰 落 中 率				
29期(2021年8月12日)	円 9,477	円 30	% 0.6	% 0.0	% 98.9	百万円 15,258	
30期(2021年11月12日)	9,467	40	0.3	0.0	99.4	14,746	
31期(2022年2月14日)	9,208	50	△2.2	0.0	98.9	13,708	
32期(2022年5月12日)	8,466	80	△7.2	0.0	98.9	12,288	
33期(2022年8月12日)	8,383	120	0.4	0.0	98.6	11,516	
34期(2022年11月14日)	7,887	120	△4.5	0.0	98.8	10,855	
35期(2023年2月13日)	7,877	130	1.5	0.0	98.4	10,878	
36期(2023年5月12日)	7,743	90	△0.6	0.0	98.1	10,599	
37期(2023年8月14日)	7,590	100	△0.7	0.0	98.5	10,399	
38期(2023年11月13日)	7,311	100	△2.4	0.0	98.3	10,034	

※基準価額の騰落率は分配金込み。

※当ファンドは親投資信託を組み入れますので、比率は実質比率を記載しています。

※当ファンドの運用方針に対し適切に比較できる指数がないため、ベンチマークおよび参考指数はありません。

■ 当作成期中の基準価額と市況等の推移

決 算 期	年 月 日	基 準 価 額		公 社 比 組 入 比	債 率 投 証 比	資 信 託 券 組 入 率
		騰 落 率	騰 落 率			
第37期	(期 首) 2023年5月12日	円 7,743	% -	% 0.0	% 98.1	
	5 月 末	7,622	△1.6	0.0	99.1	
	6 月 末	7,686	△0.7	0.0	99.3	
	7 月 末	7,764	0.3	0.0	99.2	
	(期 末) 2023年8月14日	7,690	△0.7	0.0	98.5	
第38期	(期 首) 2023年8月14日	7,590	-	0.0	98.5	
	8 月 末	7,587	△0.0	0.0	98.7	
	9 月 末	7,442	△1.9	0.0	99.2	
	10 月 末	7,304	△3.8	0.0	97.2	
	(期 末) 2023年11月13日	7,411	△2.4	0.0	98.3	

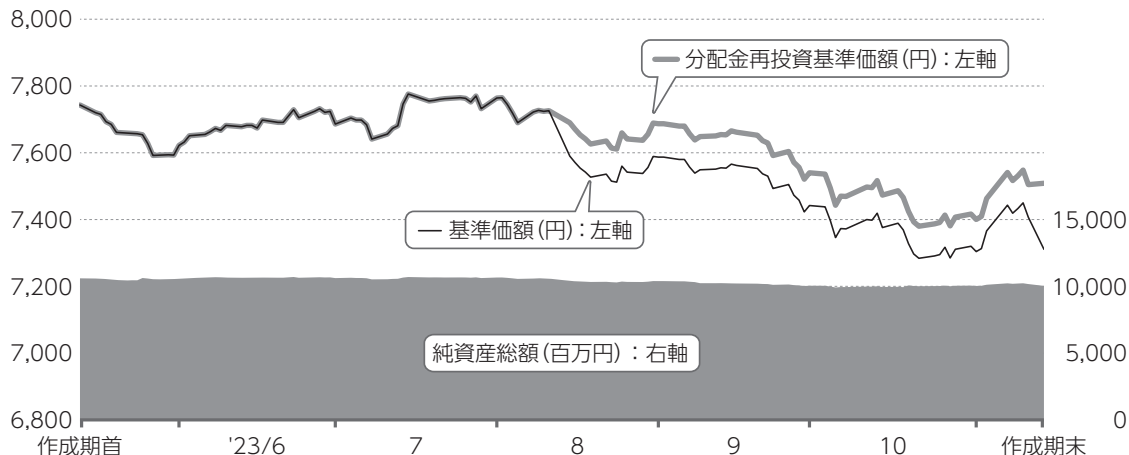
※期末基準価額は分配金込み、騰落率は期首比です。

※当ファンドは親投資信託を組み入れますので、比率は実質比率を記載しています。

1 運用経過

基準価額等の推移について（2023年5月13日から2023年11月13日まで）

基準価額等の推移



※分配金再投資基準価額は、作成期首の値が基準価額と同一となるように指数化しています。

作成期首	7,743円
作成期末	7,311円 (当作成期既払分配金200円(税引前))
騰落率	-3.0% (分配金再投資ベース)

分配金再投資基準価額について

分配金再投資基準価額は分配金(税引前)を分配時に再投資したと仮定して計算したもので、ファンド運用の実質的なパフォーマンスを示します。

※分配金を再投資するかどうかについては、受益者の皆さまがご利用のコースにより異なります。また、ファンドの購入価額などによって課税条件も異なります。したがって、受益者の皆さまの損益の状況を示すものではありません。(以下、同じ)

※当ファンドの運用方針に対し適切に比較できる指数がないため、ベンチマークおよび参考指数はありません。

基準価額の主な変動要因（2023年5月13日から2023年11月13日まで）

当ファンドは、投資信託証券への投資を通じて、主として米ドル建ての債券および債券関連派生商品などに投資しました。米ドル売り・円買いの為替取引による為替ヘッジを行いました（米ドル以外の組入通貨については米ドルに対する当該通貨の影響を受けます）。

なお、運用の指図に関する権限の一部をピムコジャパンリミテッドに委託しています。

上昇要因

- 債券利子収入を得たこと
- スプレッド（国債に対する上乗せ金利）が縮小したこと

下落要因

- 米国の金利が上昇（債券価格は下落）したこと
- 為替ヘッジコストがかかったこと

投資環境について（2023年5月13日から2023年11月13日まで）

米国債券市場は下落しました。新興国債券も下落しましたが、米国ハイイールド社債は上昇しました。

債券市場

米国債券市場は、期初より雇用関連指標やGDP(国内総生産)など米経済の堅調さを示す指標の発表が相次いだことや、これを受けてFRB(米連邦準備制度理事会)が追加的な利上げや金融引き締めを長期化を示唆したこ

とにより下落基調となりました。11月に入ると雇用統計やCPI(消費者物価指数)の落ち着きを受けて上昇に転じましたが、期を通じては、米国債券市場は下落しました。新興国債券も下落しましたが、米国ハイイールド社債はスプレッドの縮小がプラス要因となり、上昇しました。

ポートフォリオについて（2023年5月13日から2023年11月13日まで）

当ファンド

「ピムコ・バミューダ・インカムファンド A クラスJ(JPY)」および「マネー・マーケット・マザーファンド」に投資し、「ピムコ・バミューダ・インカムファンドA クラスJ(JPY)」の投資比率を高位に保ちました。

ピムコ・バミューダ・インカムファンドA クラスJ(JPY)

●デュレーション(投資資金の平均回収期間：金利の変動による債券価格の感応度)

金利戦略については、保有するリスク性資産の価格変動の影響を和らげる適切な金利リスク量を見極め、市場環境に応じて機動的に調整しました。期間においては、金融引き締め長期化観測などを背景とした米国の金利上昇に合わせて同国の金利リスクを積み増しました。一方、金融緩和政策修正の可能性などから日本の金利リスクは売持ちとしました。

●債券セクター配分

セクター戦略については、景気後退リスクも意識される中、米国政府関連債や米国政府系モーゲージ証券といったリスクオフ（リスク回避）時に底堅い値動きが期待できる債券の組入れを増やしポートフォリオの安定性を高めました。また、長年にわたる住宅価格の上昇から恩恵を受ける非政府系モーゲージ証券への投資を継続しました。

利回りが相対的に高い新興国債券については、南アフリカやメキシコ等へ投資を継続しました。

マネー・マーケット・マザーファンド

主として、円貨建ての短期公社債および短期金融商品に投資し、安定した収益の確保を目指した運用を行いました。

ベンチマークとの差異について（2023年5月13日から2023年11月13日まで）

ベンチマークおよび参考指数を設けていませんので、この項目に記載する事項はありません。

分配金について（2023年5月13日から2023年11月13日まで）

（単位：円、1万口当たり、税引前）

項目	第37期	第38期
当期分配金 (対基準価額比率)	100 (1.30%)	100 (1.35%)
当期の収益	48	49
当期の収益以外	51	50
翌期繰越分配対象額	234	184

期間の1万口当たりの分配金（税引前）は、基準価額水準等を勘案し、左記の通りといたしました。

なお、留保益につきましては、運用の基本方針に基づき運用いたします。

※単位未満を切り捨てているため、「当期の収益」と「当期の収益以外」の合計が「当期分配金」と一致しない場合があります。
 ※「対基準価額比率」は、「当期分配金」（税引前）の期末基準価額（分配金（税引前）込み）に対する比率で、当ファンドの収益率とは異なります。

2 今後の運用方針

当ファンド

「ピムコ・バミューダ・インカムファンド A クラスJ(JPY)」を高位に組み入れます。

ピムコ・バミューダ・ インカムファンドA クラスJ(JPY)

当ファンドでは、リスク取得に過度に傾斜しない投資指針を通じ、市場が軟調となる局面において下値を抑制すると共に、確信度の高いボトムアップの投資アイデアに基づく魅力的な投資機会の発掘に取り組んでいます。また、質の良い高利回り資産を中心とす

る「攻め」の資産と、リスクオフ時にポートフォリオを安定化させる「守り」の資産のバランスを重視し、「良質なインカム」を着実に積み上げることで、引き続き元本の保全と安定的なインカムの提供を目指していきます。

ロシアへのエクスポージャーについては、状況を精査しながら保有継続か売却かの検討を進めています。

マネー・マーケット・マザーファンド

円貨建ての短期公社債および短期金融商品に投資し、安定した収益の確保を目指します。

3 お知らせ

約款変更について

該当事項はございません。

1万口当たりの費用明細（2023年5月13日から2023年11月13日まで）

項目	金額	比率	項目の概要
(a) 信託報酬	71円	0.934%	信託報酬＝期中の平均基準価額×信託報酬率×(経過日数／年日数) 期中の平均基準価額は7,575円です。
（投信会社）	(40)	(0.528)	投信会社：ファンド運用の指図等の対価
（販売会社）	(29)	(0.389)	販売会社：交付運用報告書等各種資料の送付、口座内でのファンドの管理、購入後の情報提供等の対価
（受託会社）	(1)	(0.017)	受託会社：ファンド財産の保管および管理、投信会社からの指図の実行等の対価
(b) 売買委託手数料	－	－	売買委託手数料＝期中の売買委託手数料／期中の平均受益権口数
（株式）	(－)	(－)	売買委託手数料：有価証券等の売買の際、売買仲介人に支払う手数料
（先物・オプション）	(－)	(－)	
（投資信託証券）	(－)	(－)	
(c) 有価証券取引税	－	－	有価証券取引税＝期中の有価証券取引税／期中の平均受益権口数
（株式）	(－)	(－)	有価証券取引税：有価証券の取引の都度発生する取引に関する税金
（公社債）	(－)	(－)	
（投資信託証券）	(－)	(－)	
(d) その他費用	0	0.003	その他費用＝期中のその他費用／期中の平均受益権口数
（保管費用）	(－)	(－)	保管費用：海外における保管銀行等に支払う有価証券等の保管および資金の送付金・資産の移転等に要する費用
（監査費用）	(0)	(0.003)	監査費用：監査法人に支払うファンドの監査費用
（その他）	(0)	(0.000)	その他：信託事務の処理等に要するその他費用
合計	71	0.937	

※期中の費用（消費税のかかるものは消費税を含む）は、追加・解約によって受益権口数に変動があるため、簡便法により算出しています。

※比率欄は1万口当たりのそれぞれの費用金額を期中の平均基準価額で除して100を乗じたものです。

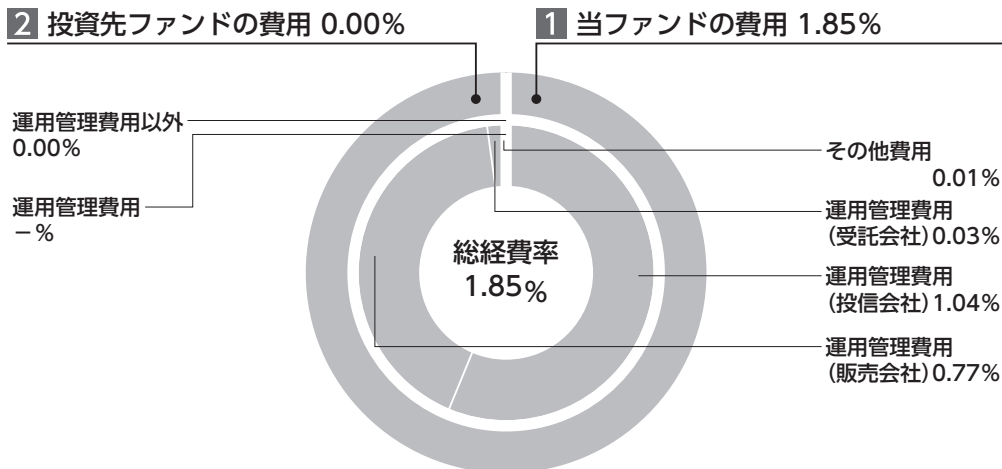
※各項目毎に円未満は四捨五入しています。

※売買委託手数料、有価証券取引税およびその他費用は、当ファンドが組み入れているマザーファンドが支払った金額のうち、当ファンドに対応するものを含みます。

※各項目の費用は、当ファンドが組み入れている投資信託証券が支払った費用を含みません。



参考情報 総経費率(年率換算)



総経費率 (1 + 2)		1.85%
1	当ファンドの費用の比率	1.85%
2	投資先ファンドの運用管理費用の比率	ー%
	投資先ファンドの運用管理費用以外の比率	0.00%

※**1**の各費用は、前掲「1万口当たりの費用明細」において用いた簡便法により算出したもので、各比率は、年率換算した値(小数点以下第2位未満を四捨五入)です。「1万口当たりの費用明細」の各比率とは、値が異なる場合があります。

※**2**の投資先ファンド(当ファンドが組み入れている投資信託証券(マザーファンドを除く))の費用は、シェアクラスの経費率です。運用管理費用と運用管理費用以外の費用を、目論見書に記載している料率にもとづき区別しています。投資先ファンドへの平均投資比率を勘案して、実質的な費用を計算しています。ただし、投資先ファンドでの運用管理費用は、当ファンドの運用委託報酬の中から負担しているため、開示すべき運用管理費用はありません。

※**1**と**2**の費用は、原則として、募集手数料、売買委託手数料および有価証券取引税を含みません。また、計上された期間が異なる場合があります。

※上記の前提条件で算出している参考値であり、実際に発生した費用の比率とは異なります。

当作成期中の運用・管理にかかった費用の総額(原則として、募集手数料、売買委託手数料および有価証券取引税を除く。)を期中の平均受益権口数に期中の平均基準価額(1口当たり)を乗じた数で除した比率に、投資先ファンドの経費率を加えた総経費率(年率)は1.85%です。

■ 当作成期中の売買及び取引の状況（2023年5月13日から2023年11月13日まで）

投資信託証券

		当 作 成 期			
		買 付		売 付	
		口 数	買 付 額	口 数	売 付 額
国 内	ピムコ・バミューダ・インカムファンドA クラスJ (JPY)	口	千円	口	千円
		53,429	420,193	63,650	500,681

※金額は受渡し代金。

※国内には、円建ての外国籍投資信託証券を含みます。

■ 利害関係人との取引状況等（2023年5月13日から2023年11月13日まで）

当作成期中における利害関係人との取引等はありません。

※利害関係人とは、投資信託及び投資法人に関する法律第11条第1項に規定される利害関係人です。

■ 第一種金融商品取引業、第二種金融商品取引業又は商品取引受託業務を兼業している委託会社の自己取引状況

（2023年5月13日から2023年11月13日まで）

該当事項はございません。また委託会社に売買委託手数料は支払われておりません。

■ 組入れ資産の明細（2023年11月13日現在）

(1) ファンド・オブ・ファンズが組入れた邦貨建ファンドの明細

ファンド名	作成期首	作成期末		
	口数	口数	評価額	組入比率
	口	口	千円	%
ピムコ・バミューダ・インカムファンドA クラスJ (JPY)	1,286,381	1,276,160	9,863,440	98.3
合計	1,286,381	1,276,160	9,863,440	98.3

※組入比率は、純資産総額に対する評価額の比率。

(2) 親投資信託残高

種類	作成期首	作成期末	
	口数	口数	評価額
	千口	千口	千円
マネー・マーケット・マザーファンド	4,909	4,909	4,902

※マネー・マーケット・マザーファンドの作成期末の受益権総口数は76,632,575口です。

■ 投資信託財産の構成

(2023年11月13日現在)

項目	作成期末	
	評価額	比率
	千円	%
投資信託受益証券	9,863,440	96.5
マネー・マーケット・マザーファンド	4,902	0.0
コール・ローン等、その他	353,755	3.5
投資信託財産総額	10,222,099	100.0

■ 資産、負債、元本及び基準価額の状況

項 目	(2023年8月14日)	(2023年11月13日)
	第37期末	第38期末
(A) 資 産	10,588,788,632円	10,222,099,297円
コール・ローン等	337,613,480	353,755,845
投資信託受益証券(評価額)	10,246,271,850	9,863,440,640
マネー・マーケット・マザーファンド(評価額)	4,903,302	4,902,812
(B) 負 債	188,852,990	187,642,377
未払収益分配金	137,023,428	137,254,759
未払解約金	1,302,401	3,574,137
未払信託報酬	50,365,146	46,670,550
その他未払費用	162,015	142,931
(C) 純資産総額(A - B)	10,399,935,642	10,034,456,920
元 本	13,702,342,866	13,725,475,934
次期繰越損益金	△ 3,302,407,224	△ 3,691,019,014
(D) 受益権総口数	13,702,342,866口	13,725,475,934口
1万口当たり基準価額(C/D)	7,590円	7,311円

※当作成期における作成期首元本額13,689,096,006円、作成期中追加設定元本額671,257,538円、作成期中一部解約元本額634,877,610円です。

※上記表中の次期繰越損益金がマイナス表示の場合は、当該金額が投資信託財産の計算に関する規則第55条の6第10号に規定する額(元本の欠損)となります。

※上記表中の受益権総口数および1万口当たり基準価額が、投資信託財産の計算に関する規則第55条の6第7号および第11号に規定する受益権の総数および計算口数当たりの純資産の額となります。

■ 分配金のお知らせ

1万口当たり分配金(税引前)	第37期	第38期
	100円	100円

※分配金は、分配後の基準価額が個別元本と同額または上回る場合は全額「普通分配金」となり課税されます。分配後の基準価額が個別元本を下回る場合は下回る部分が「元本払戻金(特別分配金)」となり非課税、残りの部分が「普通分配金」となります。

■ 損益の状況

項 目	自2023年5月13日 至2023年8月14日	自2023年8月15日 至2023年11月13日
	第37期	第38期
(A) 配 当 等 収 益	117,095,117円	114,667,025円
受 取 配 当 金	117,115,594	114,686,630
受 取 利 息	824	1,455
支 払 利 息	△ 21,301	△ 21,060
(B) 有 価 証 券 売 買 損 益	△ 136,317,262	△ 307,382,655
売 買 益	2,242,328	2,714,793
売 買 損	△ 138,559,590	△ 310,097,448
(C) 信 託 報 酬 等	△ 50,531,380	△ 46,818,763
(D) 当 期 損 益 金 (A + B + C)	△ 69,753,525	△ 239,534,393
(E) 前 期 繰 越 損 益 金	△ 2,331,054,070	△ 2,414,842,068
(F) 追 加 信 託 差 損 益 金	△ 764,576,201	△ 899,387,794
(配 当 等 相 当 額)	(391,218,353)	(322,207,623)
(売 買 損 益 相 当 額)	(△ 1,155,794,554)	(△ 1,221,595,417)
(G) 合 計 (D + E + F)	△ 3,165,383,796	△ 3,553,764,255
(H) 収 益 分 配 金	△ 137,023,428	△ 137,254,759
次 期 繰 越 損 益 金 (G + H)	△ 3,302,407,224	△ 3,691,019,014
追 加 信 託 差 損 益 金	△ 835,029,365	△ 968,788,677
(配 当 等 相 当 額)	(320,765,217)	(252,806,757)
(売 買 損 益 相 当 額)	(△ 1,155,794,582)	(△ 1,221,595,434)
繰 越 損 益 金	△ 2,467,377,859	△ 2,722,230,337

※有価証券売買損益は各期末の評価換えによるものを含みます。

※株式投信の信託報酬等には消費税等相当額が含まれており、公社債投信には内訳の一部に消費税等相当額が含まれています。

※追加信託差損益金とあるのは、信託の追加設定の際、追加設定をした価額から元本を差し引いた差額分をいいます。

※投資信託財産の運用の指図に係る権限の全部または一部を委託するため要する費用として、信託報酬の中から支弁している額は34,740,268円です。

※分配金の計算過程は以下の通りです。

	第37期	第38期
(a) 経費控除後の配当等収益	66,570,264円	67,853,876円
(b) 経費控除後の有価証券売買等損益	0	0
(c) 収益調整金	391,218,381	322,207,640
(d) 分配準備積立金	0	0
(e) 当期分配対象額(a+b+c+d)	457,788,645	390,061,516
1万口当たり当期分配対象額	334.10	284.19
(f) 分配金	137,023,428	137,254,759
1万口当たり分配金	100	100

上記のほか、投資信託財産の計算に関する規則第58条第1項各号に該当する事項はありません。

■ 組入れ投資信託証券の内容

投資信託証券の概要

ファンド名	ピムコ・バミューダ・インカムファンドA クラスJ（JPY）
形態	バミューダ籍契約型投資信託（円建て）
主要投資対象	「ピムコ・バミューダ・インカムファンド（M）」受益証券
運用の基本方針	<ul style="list-style-type: none"> ●投資適格未満の銘柄も含めた世界の幅広い銘柄の中から、米ドル建ての債券等を中心に投資を行うことで、長期的な信託財産の成長を目指すとともに、利子収入の最大化を目指す運用を行います。 ●原則として米ドル売り円買いの為替取引を行います。
主な投資制限	<ul style="list-style-type: none"> ●米ドル建て資産への実質投資割合には制限を設けません。 ●デリバティブおよび外国為替予約取引の利用は、原則としてヘッジ目的および資産の効率的な運用に資することを目的とします。 ●低流動性資産への投資割合は、純資産総額の15%以内とします。
配分方針	毎月、原則として利子収入および売買益から分配を行う方針です。
運用管理費用	ありません。
その他の費用	<p>ファンドの取引関連費用、法的費用、会計・監査および税務上の費用ならびにその他の費用を負担します。</p> <p>これらは、ファンドの運営状況等により変動するものであり、事前に料率、上限額等を示すことができません。</p>
申込手数料	ありません。
投資顧問会社	パシフィック・インベストメント・マネジメント・カンパニー・エルエルシー
購入の可否	日本において一般投資者は購入できません。

以下には、「ピムコ・バミューダ・インカムファンドA クラスJ（JPY）」をシェアクラスとして含む「ピムコ・バミューダ・インカムファンドA」と「ピムコ・バミューダ・インカムファンドA」が主要投資対象とする「ピムコ・バミューダ・インカムファンド（M）」の情報を委託会社において抜粋、要約して翻訳したものを記載しています。

(1)ピムコ・バミューダ・インカムファンドA

■ 損益計算書（2021年11月1日から2022年10月31日まで）

（単位：千米ドル）

投資収益	
受取利息（外国税控除後）	3,963
総収益	3,963
費用	
顧問費用 - W (USD)	188
管理手数料 - M (JPY助言)	547
管理手数料 - M (USD助言)	332
管理手数料 - P (JPY)	241
管理手数料 - R (USD)	93
管理手数料 - T (JPY)	5,769
管理手数料 - U (USD)	83
管理手数料 - U2 (USD)	214
管理手数料 - X (JPY)	30
管理事務代行費用 - R (USD)	29
管理事務代行費用 - W (USD)	58
販売手数料 - M (JPY助言)	474
販売手数料 - M (USD助言)	288
販売手数料 - P (JPY)	241
代行手数料 - M (JPY助言)	37
代行手数料 - M (USD助言)	22
支払利息	133
その他費用	12
総費用	8,791
投資純損益	(4,828)
実現純損益	
関連ファンドに対する投資	440,185
OTC金融デリバティブ商品	(2,074,947)
外国為替	(2,481)
実現純損益	(1,637,243)
未実現損益の純変動額	
有価証券に対する投資	(1)
関連ファンドに対する投資	(1,752,599)
OTC金融デリバティブ商品	(4,806)
外貨建資産および負債	(100)
未実現損益の純変動額	(1,757,506)
純損益	(3,394,749)
運用の結果による純資産の純増減額	(3,399,577)

■ 投資明細表（2022年10月31日現在）

	額面金額 (単位：千)	時価 (単位：千)
有価証券に対する投資 4.7%		
短期証券 4.7%		
定期性預金 4.7%		
Australia and New Zealand Banking Group Ltd.		
2.580% due 11/01/2022	\$ 72,714	\$ 72,714
Bank of Nova Scotia		
2.580% due 11/01/2022	5,987	5,987
Brown Brothers Harriman & Co.		
2.580% due 11/01/2022	39	39
Citibank N.A.		
2.580% due 11/01/2022	60,870	60,870
DBS Bank Ltd.		
2.580% due 11/01/2022	37,928	37,928
JPMorgan Chase Bank N.A.		
2.580% due 11/01/2022	81,160	81,160
Royal Bank of Canada		
2.580% due 11/01/2022	80,362	80,362
Sumitomo Mitsui Banking Corp.		
2.580% due 11/01/2022	61,645	61,645
Sumitomo Mitsui Trust Bank Ltd.		
2.580% due 11/01/2022	62,794	62,794
		463,499
米国短期証券 0.0%		
2.552% due 11/10/2022	2,825	2,823
米国短期証券(CMB) 0.0%		
3.278% due 01/10/2023	1,720	1,707
短期証券合計		468,029
(原価 \$468,031)		
有価証券に対する投資合計		468,029
(原価 \$468,031)		
	口数 (単位：千)	
関連ファンドに対する投資 95.8%		
その他投資 95.8%		
PIMCO Bermuda Income Fund (M)		
(原価 \$9,636,026)	682,263	9,497,093
関連ファンドに対する投資合計		9,497,093
(原価 \$9,636,026)		
投資合計 100.5%		\$ 9,965,122
(原価 \$10,104,057)		
金融デリバティブ商品 (2.0%)		(197,302)
(原価またはプレミアム(純額) \$0)		
その他の資産および負債 (純額) 1.5%		148,384
純資産 100.0%		\$ 9,916,204

(2)ピムコ・バミューダ・インカムファンド (M)

■ 損益計算書 (2021年11月1日から2022年10月31日まで)

(単位：千米ドル)

投資収益	
受取利息（外国税控除後）	445,562
受取配当金（外国税控除後）	868
雑収入	11
総収益	<u>446,441</u>
費用	
支払利息	417
その他費用	0
総費用	<u>417</u>
投資純損益	<u>446,024</u>
実現純損益	
有価証券に対する投資	(531,587)
市場取引又は中央清算金融デリバティブ取引	193,654
OTC金融デリバティブ商品	271,858
外国為替	(3,334)
実現純損益	<u>(69,409)</u>
未実現損益の純変動額	
有価証券に対する投資	(1,632,829)
市場取引又は中央清算金融デリバティブ取引	53,628
OTC金融デリバティブ商品	(146,457)
外貨建資産および負債	15,202
未実現損益の純変動額	<u>(1,710,456)</u>
純損益	<u>(1,779,865)</u>
運用の結果による純資産の純増減額	<u>(1,333,841)</u>
* 外国源泉課税	391

三井住友・ピムコ・ストラテジック・インカムファンド（為替ヘッジあり／3カ月決算型）

■ 投資明細表（2022年10月31日現在）

	額面金額 (単位:千)	時価 (単位:千)		額面金額 (単位:千)	時価 (単位:千)		額面金額 (単位:千)	時価 (単位:千)
有価証券に対する投資 127.5%								
銀行貸付債権 6.0%								
Advantage Loyalty IP Ltd.			Softbank vision Fund II			Barclays Bank PLC		
8.993% due 04/20/2028	\$ 10,503	\$ 10,419	5.000% due 12/21/2025	\$ 42,246	\$ 40,493	7.625% due 11/21/2022 (d)	\$ 5,281	\$ 5,274
Air Canada			Sotera Health Holdings LLC			Barclays PLC		
6.421% due 08/11/2028	1,435	1,404	7.165% due 12/11/2026	3,362	3,068	4.972% due 05/16/2029	2,600	2,305
AmSurg LLC			SS&C Technologies Holdings, Inc.			5.875% due 09/15/2024 (dlle) GBP	4,000	4,042
1.000% due 04/29/2027 (b)	2,415	2,376	5.504% due 04/16/2025	3,247	3,187	6.125% due 12/15/2025 (dlle) \$	7,700	6,689
12.119% due 04/29/2027	13,285	13,069	Sunshine Luxembourg VII Sarl			6.375% due 12/15/2025 (dlle) GBP	2,150	2,197
15.744% due 04/28/2028	34,672	31,378	7.424% due 10/01/2026	4,021	3,836	7.125% due 06/15/2025 (dlle)	5,000	5,301
Avolon TLB Borrower 1 (U.S.) LLC			Syniverse Holdings LLC			7.250% due 03/15/2023 (dlle)	16,760	19,193
4.989% due 02/12/2027	6,984	6,827	10.553% due 05/13/2027	23,288	20,039	7.750% due 09/15/2023 (dlle) \$	14,570	13,750
Axalta Coating Systems Dutch Holding B BV			TransDigm, Inc.			8.000% due 06/15/2024 (dlle)	9,600	9,057
5.424% due 06/01/2024	391	387	5.924% due 08/22/2024	792	781	BGC Partners, Inc.		
Azalea TopCo, Inc.			5.924% due 05/30/2025	2,271	2,223	3.750% due 10/01/2024	1,464	1,392
7.254% due 07/24/2026	827	774	5.924% due 12/09/2025	26,146	25,576	4.375% due 12/15/2025	1,400	1,300
Caesars Resort Collection LLC			U.S. Renal Care, Inc.			CA Immobilien Anlagen AG		
6.504% due 12/23/2024	13,214	13,089	8.813-9.313% due 06/26/2026	3,750	2,349	1.000% due 10/27/2025	EUR 3,400	2,841
7.254% due 07/21/2025	4,578	4,544	Uber Technologies, Inc.			CIFI Holdings Group Co. Ltd. (c)		
Carnival Corp.			6.570% due 04/04/2025	5,546	5,507	4.375% due 04/12/2027	\$ 300	21
3.975% due 06/30/2025	EUR 11,380	10,746	6.570% due 02/25/2027	9,843	9,806	4.450% due 08/17/2026	500	37
5.877% due 06/30/2025	\$ 24,287	22,861	United Airlines, Inc.			5.950% due 10/20/2025	200	15
6.127% due 10/18/2028	7,949	7,311	8.108% due 04/21/2028	6,802	6,658	6.000% due 07/16/2025	200	15
Cengage Learning, Inc.			Univision Communications, Inc.			6.450% due 01/07/2024	600	53
7.814% due 07/14/2026	18,276	16,228	6.504% due 03/15/2024	7,074	7,052	Corestate Capital Holding S.A.		
Charter Communications Operating LLC			Westmoreland Coal Co.			3.500% due 04/15/2023	EUR 39,300	7,244
5.510% due 02/01/2027	5,387	5,302	15.000% due 03/15/2029	839	598	Corsair International Ltd.		
Coherent Corp.			WHLN FIRST MTG CO LEND 2 ASSET HOTEL			5.473% due 01/28/2027	10,000	9,463
5.878% due 07/02/2029	4,777	4,663	6.768% due 02/09/2023 (l)	40,918	40,899	5.823% due 01/28/2029	4,100	3,840
Comscope, Inc.			Windstream Services II LLC			Country Garden Holdings Co. Ltd.		
7.004% due 04/06/2026	3,880	3,710	10.004% due 09/21/2027	8,104	7,309	2.700% due 07/12/2026	\$ 2,100	194
DIRECTV Financing LLC			Zayo Group Holdings, Inc.			3.125% due 10/22/2025	3,400	337
8.754% due 08/02/2027	7,881	7,530	6.754% due 03/09/2027	9,264	7,548	3.875% due 10/22/2030	1,700	134
Hilton Worldwide Finance LLC			銀行貸付債権合計	577,183		CPI Property Group S.A.		
5.336% due 06/22/2026	9,745	9,568	原価 \$607,045			2.750% due 05/12/2026	EUR 2,100	1,598
HeartCommunications, Inc.			社債券等 21.1%			Credit Agricole S.A.		
6.754% due 05/01/2026	132,910	125,863	銀行および金融 7.4%			7.875% due 01/23/2024 (dlle)	\$ 296	295
Instant Brands Holdings, Inc.			AGFC Capital Trust I			Credit Suisse AG		
7.076% due 04/12/2028	\$ 2,663	1,819	5.829% due 01/15/2067	2,200	1,185	6.500% due 08/08/2023 (d)	10,885	10,566
Intelsat Jackson Holdings S.A.			AIB Group PLC			Credit Suisse Group AG		
7.445% due 02/01/2029	18,343	17,724	4.263% due 04/10/2025	1,960	1,870	0.625% due 01/18/2033	EUR 1,720	1,023
Iqvia, Inc.			Armor Holdco, Inc.			0.650% due 09/10/2029	270	189
3.193% due 03/07/2024	EUR 3,900	3,821	8.500% due 11/15/2029	200	149	3.091% due 05/14/2032	\$ 2,300	1,580
Leantal Finance Co. BV			Army Hawaii Family Housing Trust Certificates			3.869% due 01/12/2029	31,650	25,342
3.000-4.754% due 06/30/2025	\$ 594	318	3.812% due 06/15/2050	8,100	5,534	4.194% due 04/01/2031	250	193
6.754% due 06/28/2024	261	170	Arroundtown S.A.			6.375% due 08/21/2026 (dlle)	546	408
LifePoint Health, Inc.			5.375% due 03/21/2029	11,300	8,731	6.442% due 08/11/2028	2,150	1,942
8.165% due 11/16/2025	1,038	922	Avolon Holdings Funding Ltd.			6.537% due 08/12/2033	20,900	18,219
Lumen Technologies, Inc.			2.528% due 11/18/2027	47,992	36,669	7.250% due 09/12/2025 (dlle)	1,100	861
6.004% due 03/15/2027	1,158	1,081	Banca Monte dei Paschi di Siena SpA			7.500% due 07/17/2023 (dlle)	6,700	5,955
Mariotti Ownership Resorts, Inc.			1.875% due 01/09/2026	EUR 5,000	4,231	7.500% due 12/11/2023 (dlle)	700	637
5.504% due 08/29/2025	456	442	2.625% due 04/28/2025	1,000	883	Cromwell Exit Lux Finco Sarl		
PetSmart LLC			3.625% due 09/24/2024	700	650	2.125% due 11/19/2025	EUR 433	316
7.500% due 02/11/2028	2,666	2,572	5.375% due 01/18/2028	800	590	CTP NV		
Poseidon Bidco			8.000% due 01/22/2030	4,937	3,683	1.250% due 06/21/2029	7,500	4,481
6.443% due 07/14/2028	EUR 39,600	37,182	8.500% due 09/10/2030	100	75	1.500% due 09/27/2031	8,200	4,291
Pug LLC			Banco Bradesco S.A.			Deutsche Bank AG		
7.254% due 02/12/2027	\$ 788	680	2.850% due 01/27/2023	\$ 2,100	2,089	1.375% due 02/17/2032	8,500	5,854
Redstone HoldCo 2 LP			Banco BTG Pactual S.A.			1.750% due 11/19/2030	6,200	4,620
9.108% due 04/27/2028	3,000	2,170	4.500% due 01/10/2025	1,200	1,148	3.035% due 05/28/2032 (l)	\$ 700	493
Sequa Mezzanine Holdings LLC			Banco de Credito del Peru S.A.			3.547% due 09/18/2031	7,400	5,515
9.760% due 11/28/2023	4,900	4,900	4.650% due 09/17/2024	PEN 16,400	3,833	3.961% due 11/26/2025	3,756	3,469
Serta Simmons Bedding LLC			Banco Espirito Santo S.A.			EPR Properties		
7.743-7.827% due 11/08/2023	188	20	2.625% due 05/08/2049 (c)	EUR 3,100	444	4.750% due 12/15/2026	256	221
Sigma Holdco BV			Bank of Ireland Group PLC			4.950% due 04/15/2028	1,132	930
3.738% due 07/02/2025	EUR 3,670	3,053	7.500% due 05/19/2025 (dlle)	12,003	11,597	Fairfax Financial Holdings Ltd.		
SkyMiles IP Ltd.			Bank of Nova Scotia			4.625% due 04/29/2030	1,142	1,007
7.993% due 10/20/2027	\$ 15,150	15,311	4.900% due 06/04/2025 (dlle)	\$ 1,124	1,044	4.850% due 04/17/2028	1,370	1,262
						First-Citizens Bank & Trust Co.		
						2.969% due 09/27/2025	2,800	2,639

三井住友・ピムコ・ストラテジック・インカムファンド（為替ヘッジあり／3カ月決算型）

	額面金額 (単位：千)	時価 (単位：千)		額面金額 (単位：千)	時価 (単位：千)		額面金額 (単位：千)	時価 (単位：千)
G City Europe Ltd.								
4.250% due 09/11/2025	EUR	400	\$	335		4.150% due 11/15/2030	\$	5,310
Gaci First Investment Co.						4.300% due 11/15/2032		12,473
5.250% due 10/13/2032	\$	1,900		1,860		4.926% due 05/15/2037		20,074
5.375% due 10/13/2122		1,900		1,588		Caesars Entertainment, Inc.		
GLP Capital LP						6.250% due 07/01/2025		3,190
5.250% due 06/01/2025		650		628		Carnival Corp.		
5.300% due 01/15/2029		3,142		2,837		4.000% due 08/01/2028		8,210
Goodman U.S. Finance Three LLC						Carvana Co.		
3.700% due 03/15/2028		2,324		2,073		5.500% due 04/15/2031		21,762
HSBC Holdings PLC						10.250% due 05/01/2030		35,100
2.848% due 06/04/2031		3,300		2,454		Community Health Systems, Inc.		
3.973% due 05/22/2030		14,100		11,636		4.750% due 02/15/2031		22,100
6.000% due 09/29/2023 (dl)e	EUR	6,800		6,433		5.625% due 03/15/2027		37,147
6.500% due 03/23/2028 (dl)e	\$	4,400		3,583		8.000% due 03/15/2026		11,418
Huarong Finance 2017 Co. Ltd.						CoStar Group, Inc.		
4.750% due 04/27/2027		2,400		1,731		2.800% due 07/15/2030		2,000
4.950% due 11/07/2047		700		357		CVS Pass-Through Trust		
Huarong Finance 2019 Co. Ltd.						5.773% due 01/10/2033		139
3.375% due 02/24/2030		700		426		7.507% due 01/10/2032		560
3.625% due 09/30/2030		2,000		2,230		8.353% due 07/10/2031		560
3.875% due 11/13/2029		1,125		691		Delta Air Lines, Inc.		
4.500% due 05/29/2029		3,300		2,199		7.000% due 05/01/2025		1,290
Huarong Finance II Co. Ltd.						Energy Transfer LP		
4.625% due 06/03/2026		517		391		4.950% due 05/15/2028		424
InCaps Funding I Ltd.						Exela Intermediate LLC		
5.082% due 06/01/2033		10,807		10,213		11.500% due 07/15/2026		639
ING Groep NV						Expedia Group, Inc.		
5.750% due 11/16/2026 (dl)e		6,200		5,302		4.825% due 08/01/2027		1,500
Intesa Sanpaolo SpA (dl)e						6.250% due 05/01/2025		2,247
5.500% due 03/01/2028	EUR	500		392		Ford Foundation		
5.875% due 09/01/2031		500		382		2.815% due 08/01/2070		2,070
Kennedy Wilson Europe Real Estate Ltd.						Ford Motor Credit Co. LLC		
3.250% due 11/12/2025		1,400		1,034		1.051% due 11/15/2033	EUR	200
4.947% due 06/27/2025		2,011		1,850		1.744% due 07/19/2024		10,300
7.500% due 06/27/2024	\$	2,700		2,581		2.330% due 11/25/2025		2,450
7.500% due 09/27/2025		7,200		6,696		2.700% due 08/10/2026	\$	1,200
7.875% due 06/27/2029	GBP	4,000		4,141		3.021% due 03/06/2024		9,400
MPT Operating Partnership LP						3.250% due 09/15/2025		26,548
3.692% due 06/05/2028		2,400		1,939		3.350% due 11/01/2022		12,100
Nationwide Building Society						3.375% due 11/13/2025		5,500
3.960% due 07/18/2030	\$	5,600		4,701		4.389% due 01/08/2026		1,864
4.302% due 03/08/2029		12,500		10,899		4.535% due 03/06/2025	GBP	18,765
NatWest Group PLC						4.687% due 06/09/2025	\$	1,700
4.445% due 05/06/2030		17,600		15,041		5.125% due 08/18/2025		2,700
4.600% due 06/28/2031 (dl)e		6,200		4,019		5.584% due 03/18/2024		1,639
5.076% due 01/27/2030		16,500		14,713		Fortress Transportation & Infrastructure Investors LLC		
6.000% due 12/29/2025 (dl)e		14,400		12,494		6.500% due 10/01/2025		5,475
8.000% due 08/10/2025 (dl)e		12,660		11,962		Fraport AG Frankfurt Airport Services Worldwide		
New Metro Global Ltd.						1.875% due 03/31/2028	EUR	8,224
4.500% due 05/02/2026		1,000		141		Greene King Finance PLC		
4.625% due 10/15/2025		200		31		3.593% due 03/15/2035	GBP	2,049
4.800% due 12/15/2024		1,400		369		4.035% due 12/15/2034		4,156
6.800% due 08/05/2023		600		281		4.064% due 03/15/2035		571
Omega Healthcare Investors, Inc.						5.106% due 03/15/2034		140
3.625% due 10/01/2029		1,682		1,340		IHO Verwaltungen GmbH (f)		
OneMain Finance Corp.						3.625% due 05/15/2025	EUR	2,600
5.625% due 03/15/2023		29,772		29,808		3.875% due 05/15/2027		900
6.125% due 03/15/2024		2,027		1,983		6.000% due 05/15/2027	\$	3,520
Park Aerospace Holdings Ltd.						6.375% due 05/15/2029		1,308
4.500% due 03/15/2023		9,522		9,479		Imperial Brands Finance PLC		
5.500% due 02/15/2024		575		562		3.500% due 07/26/2026		2,400
Preferred Term Securities XVIII Ltd.						JetBlue 2020-1 Class A Pass-Through Trust		
3.673% due 09/23/2035		79		79		4.000% due 11/15/2032		6,583
Preferred Term Securities XXIV Ltd.						Market Bidco Finco PLC		
3.593% due 03/22/2037		770		709		4.750% due 11/04/2027	EUR	17,800
3.673% due 03/22/2037		4,800		4,160		Marrriott International, Inc.		
Preferred Term Securities XXV Ltd.						4.625% due 06/15/2030	\$	516
3.583% due 06/22/2037		21,092		19,194		Massachusetts Institute of Technology		
						4.678% due 07/01/2114		65
						5.600% due 07/01/2111		103

Preferred Term Securities XXVI Ltd.					
3.593% due 09/22/2037	\$	27,451	\$	24,982	
Santander Holdings USA, Inc.					
4.500% due 07/17/2025		2,124		2,032	
Santander UK Group Holdings PLC					
3.823% due 11/03/2028		3,400		2,889	
6.750% due 06/24/2024 (dl)e	GBP	16,610		18,371	
Seazen Group Ltd.					
6.000% due 08/12/2024	\$	700		168	
Societe Generale S.A.					
7.375% due 10/04/2023 (dl)e		6,800		6,232	
Sunac China Holdings Ltd.					
7.000% due 07/09/2025 (e)		800		48	
Svenska Handelsbanken AB					
4.750% due 03/01/2031 (dl)e		6,600		5,107	
Tesco Property Finance 2 PLC					
6.052% due 10/13/2039	GBP	3,544		3,873	
Tesco Property Finance 6 PLC					
5.411% due 07/13/2044		2,496		2,530	
TP ICAP Finance PLC					
5.250% due 05/29/2026		2,900		2,995	
U.S. Capital Funding VI Ltd.					
4.189% due 07/10/2043	\$	23,533		18,738	
UniCredit SpA					
7.830% due 12/04/2023		72,590		72,327	
Unique Pub Finance Co. PLC					
7.395% due 03/28/2024	GBP	994		1,146	
Uniti Group LP					
6.500% due 02/15/2029	\$	2,280		1,641	
7.875% due 02/15/2025		19,582		19,415	
VICI Properties LP					
3.500% due 02/15/2025		4,784		4,454	
3.750% due 02/15/2027		4,300		3,777	
4.125% due 08/15/2030		5,684		4,702	
4.250% due 12/01/2026		3,600		3,284	
4.625% due 12/01/2029		3,600		3,139	
Voyager Aviation Holdings LLC					
8.500% due 05/09/2026		4,421		3,686	
				705,488	
資産 5.6%					
AA Bond Co. Ltd.					
5.500% due 07/31/2027	GBP	855		846	
Alaska Airlines 2020-1 Class A Pass-Through Trust					
4.800% due 08/15/2027	\$	3,605		3,377	
Amdocs Ltd.					
2.538% due 06/15/2030		5,300		4,161	
American Airlines 2014-1 Class A Pass-Through Trust					
3.700% due 10/01/2026		2,015		1,704	
American Airlines 2015-1 Class A Pass-Through Trust					
3.375% due 05/01/2027		1,497		1,241	
American Airlines 2017-2 Class AA Pass-Through Trust					
3.350% due 10/15/2029		363		308	
American Airlines, Inc.					
5.500% due 04/20/2026		3,982		3,799	
5.750% due 04/20/2029		1,883		1,717	
Atlantia SpA					
1.875% due 02/12/2028	EUR	10,200		8,013	
Boeing Co.					
5.150% due 05/01/2030	\$	476		440	
5.705% due 05/01/2040		15,535		13,506	
5.805% due 05/01/2050		12,129		10,453	
5.930% due 05/01/2060		18,015		15,271	
British Airways 2019-1 Class AA Pass-Through Trust					
3.300% due 12/15/2032		90		76	
Broadcom, Inc.					
2.450% due 02/15/2031		10,500		7,891	
3.137% due 11/15/2035		8,450		5,874	
3.187% due 11/15/2036		1,183		809	
3.419% due 04/15/2033		1,667		1,269	
3.469% due 04/15/2034		8,092		6,068	

三井住友・ピコモ・ストラテジック・インカムファンド（為替ヘッジあり／3カ月決算型）

	額面金額 (単位：千)	時価 (単位：千)		額面金額 (単位：千)	時価 (単位：千)		額面金額 (単位：千)	時価 (単位：千)
Melco Resorts Finance Ltd.								
4.875% due 06/06/2025	\$ 400	\$ 286	5.500% due 01/15/2026	\$ 6,500	\$ 4,517	3.250% due 06/15/2023	\$ 8,640	\$ 8,506
5.375% due 12/04/2029	5,200	2,915	5.500% due 10/01/2027	1,000	647	3.250% due 06/01/2031	3,800	2,962
MGM China Holdings Ltd.			5.625% due 08/26/2028	1,198	734	3.300% due 03/15/2027	3,838	3,311
5.250% due 06/18/2025	4,500	3,586				3.300% due 12/01/2027	14,666	12,450
Micron Technology, Inc.						3.300% due 08/01/2040	1,542	1,004
4.063% due 02/15/2030	3,365	3,007				3.400% due 08/15/2024	6,570	6,251
5.327% due 02/06/2029	1,333	1,237				3.450% due 07/01/2025	12,102	11,254
Mitchells & Butlers Finance PLC						3.500% due 06/15/2025	8,068	7,510
3.743% due 12/15/2030	495	403				3.500% due 08/01/2050	4,660	2,851
6.013% due 12/15/2028	874	933				3.750% due 02/15/2024	10,188	9,882
Nissan Motor Co. Ltd.						3.750% due 07/01/2028	13,613	11,630
3.522% due 09/17/2025	\$ 8,300	7,368				3.750% due 08/15/2042	418	266
4.345% due 09/17/2027	8,700	7,338				3.850% due 11/15/2023	1,830	1,789
4.810% due 09/17/2030	2,250	1,799				3.950% due 12/01/2047	2,500	1,617
NMG Holding Co., Inc.						4.000% due 12/01/2061	3,144	2,005
7.125% due 04/01/2026	11,900	11,333				4.200% due 03/01/2029	9,900	8,600
Oracle Corp.						4.250% due 08/01/2023	3,735	3,698
3.850% due 04/01/2060	1,835	1,112				4.250% due 03/15/2046	5,219	3,483
PeaceHealth Obligated Group						4.300% due 03/15/2045	3,000	2,026
3.218% due 11/15/2050	3,100	1,918				4.400% due 03/01/2032	7,300	6,119
QVC, Inc.						4.450% due 04/15/2042	4,333	3,062
5.950% due 03/15/2043	5,293	3,240				4.500% due 07/01/2040	39,210	29,308
Roadster Finance DAC						4.500% due 12/15/2041	743	507
2.375% due 12/08/2027	EUR 1,000	843				4.550% due 07/01/2030	50,195	44,022
Rolls-Royce PLC						4.600% due 06/15/2043	1,794	1,289
4.625% due 02/16/2026	13,860	13,124				4.650% due 08/01/2028	100	88
5.750% due 10/15/2027	8,199	8,159				4.750% due 02/15/2044	2,707	1,958
Royal Caribbean Cruises Ltd.						4.950% due 07/01/2050	25,950	19,397
11.500% due 06/01/2025	\$ 7,300	7,871				5.250% due 03/01/2052	7,300	5,630
Russian Railways Via RZD Capital PLC						Petrobras Global Finance BV		
7.487% due 03/25/2031	GBP 6,300	2,539				6.250% due 12/14/2024	GBP 6,234	6,833
Sands China Ltd.						6.625% due 01/16/2034	2,900	2,801
3.350% due 03/08/2029	\$ 2,500	1,679				Petroleos de Venezuela S.A. (c)		
3.750% due 08/08/2031	2,200	1,445				5.375% due 04/12/2027	\$ 11,932	283
4.300% due 01/08/2026	3,000	2,462				5.500% due 04/12/2037	10,372	236
4.875% due 06/18/2030	2,700	1,930				6.000% due 05/16/2024	6,283	217
5.625% due 08/08/2025	4,500	3,984				6.000% due 11/15/2026	13,183	300
5.900% due 08/08/2028	5,500	4,381				9.000% due 11/17/2022	4,000	9
Studio City Co. Ltd.						9.750% due 05/17/2035	470	112
7.000% due 02/15/2027	2,700	2,148				Petroleos Mexicanos		
Syngenta Finance NV						2.750% due 04/21/2027	EUR 1,200	883
3.375% due 04/16/2026	EUR 11,100	10,051				5.950% due 01/28/2031	\$ 22,485	16,245
4.441% due 04/24/2023	\$ 5,300	5,257				6.700% due 02/16/2032	79,356	60,145
4.892% due 04/24/2025	800	766				6.950% due 01/28/2060	6,116	3,681
Times Square Hotel Trust						7.690% due 01/23/2050	1,570	1,026
8.528% due 08/01/2026	1,070	1,054				PG&E Wildfire Recovery Funding LLC		
Triumph Group, Inc.						4.263% due 06/01/2036	3,600	3,245
6.250% due 09/15/2024	1,541	1,427				4.377% due 06/01/2039	3,990	3,479
U.S. Renal Care, Inc.						4.451% due 12/01/2047	20,700	17,233
10.625% due 07/15/2027	1,282	519				4.674% due 12/01/2051	3,600	3,086
Uber Technologies, Inc.						Prosus NV		
4.500% due 08/15/2029	2,865	2,461				1.985% due 07/13/2033 (n)	EUR 5,600	3,340
7.500% due 05/15/2025	571	572				2.085% due 01/19/2030	4,200	2,934
United Airlines 2019-2 Class AA Pass-Through Trust						3.061% due 07/13/2031	\$ 11,900	8,004
2.700% due 05/01/2032	1,365	1,086				4.193% due 01/19/2032	5,600	3,989
United Airlines 2020-1 Class A Pass-Through Trust						4.987% due 01/19/2052	4,700	2,925
5.875% due 10/15/2027	24,502	23,679				Rio Oil Finance Trust Series 2014-1		
Venture Global Calcasieu Pass LLC						9.250% due 07/09/2024	1,184	1,199
3.875% due 08/15/2029	3,600	3,097				Rio Oil Finance Trust Series 2014-3		
3.875% due 11/01/2033	15,900	12,790				9.500% due 01/09/2027	554	573
4.125% due 08/15/2031	3,500	2,993				Rio Oil Finance Trust Series 2018-1		
VOC Escrow Ltd.						8.200% due 04/09/2028	2,383	2,398
5.000% due 02/15/2028	1,100	908				Southern California Edison Co.		
Westera Midstream Operating LP						4.875% due 03/01/2049	346	279
5.041% due 01/13/2023	1,048	1,043				Sprint Capital Corp.		
Wynn Las Vegas LLC						8.750% due 03/15/2032	2,200	2,585
5.250% due 05/15/2027	1,800	1,569				Sprint Communications LLC		
Wynn Macau Ltd.						6.000% due 11/15/2022	3,934	3,940
5.125% due 12/15/2029	2,800	1,701						

三井住友・ピムコ・ストラテジック・インカムファンド（為替ヘッジあり／3カ月決算型）

	額面金額 (単位：千)	時価 (単位：千)		額面金額 (単位：千)	時価 (単位：千)		額面金額 (単位：千)	時価 (単位：千)
Sprint Corp.								
7.125% due 06/15/2024	\$ 8,766	\$ 8,874		\$ 3,000	\$ 2,265	Fannie Mae, TBA (h)	\$ 47,000	\$ 38,482
7.625% due 02/15/2025	1,100	1,132	6.125% due 07/01/2040		14,509	2,500% due 11/01/2052		
7.625% due 03/01/2026	839	877	地方債等合計			2,500% due 12/01/2052	99,000	81,061
7.875% due 09/15/2023	46,749	47,578	(原価 \$14,672)			3.000% due 12/01/2052	243,350	206,886
			深国政府機関債 28.5%			3.500% due 12/01/2052	862,411	757,936
Sprint Spectrum Co. LLC			Fannie Mae			4.000% due 11/01/2052	55,000	50,006
4.738% due 03/20/2025	2,425	2,392	2.614% due 05/25/2048 (g)	\$ 2,241	281	4.000% due 12/01/2052	107,150	97,375
5.152% due 03/20/2028	2,758	2,685	3.000% due 04/01/2037	667	615	4.500% due 12/01/2052	36,200	33,940
System Energy Resources, Inc.			3.000% due 09/01/2049	194	167			
2.140% due 12/09/2025	6,100	5,475	3.000% due 03/01/2050	18,419	15,817	Freddie Mac		
T-Mobile USA, Inc.			3.000% due 10/01/2051	1,378	1,174	3.000% due 05/01/2037	1,902	1,753
3.375% due 04/15/2029	5,983	5,188	3.000% due 12/01/2051	210	179	3.000% due 11/01/2046	63	54
3.500% due 04/15/2031	3,000	2,527	3.000% due 02/01/2052	10,966	9,361	3.000% due 12/01/2047	1,956	1,692
Topaz Solar Farms LLC			3.000% due 03/01/2052	25,128	21,428	3.000% due 03/01/2048	111	96
4.875% due 09/30/2039	5,450	4,610	3.000% due 04/01/2052	27,202	23,152	3.000% due 04/01/2052	154	132
5.750% due 09/30/2039	7,731	7,363	3.000% due 05/01/2052	3,554	3,030	3.000% due 07/01/2052	164	140
Transocean Phoenix 2 Ltd.			3.000% due 06/01/2052	9,382	8,001	3.138% due 06/15/2042 (g)	33	4
7.750% due 10/15/2024	840	836	3.000% due 07/01/2052	7,483	6,393	3.500% due 10/01/2039	122	110
Transocean, Inc.			3.000% due 08/01/2052	3,667	3,126	3.500% due 10/01/2047	2,126	1,914
7.500% due 01/15/2026	1,228	1,040	3.500% due 08/01/2042	20	18	3.500% due 12/01/2047	724	651
8.000% due 02/01/2027	2,983	2,423	3.500% due 09/01/2047	182	165	3.500% due 03/01/2048	2,588	2,325
United Group BV			3.500% due 03/01/2048	56	50	3.500% due 04/01/2048	933	840
4.875% due 07/01/2024	EUR 565	535	3.500% due 04/01/2051	729	653	3.500% due 10/01/2048	1,039	931
Valaris Ltd.			4.000% due 07/01/2040	7	6	3.500% due 12/01/2048	2,503	2,251
8.250% due 04/30/2028	\$ 2,483	2,446	4.000% due 12/01/2041	55	50	3.500% due 03/01/2049	1,595	1,427
Viatsat, Inc.			4.000% due 07/01/2042	75	67	3.500% due 05/01/2051	85	73
5.625% due 09/15/2025	3,363	3,109	4.000% due 08/01/2042	8	7	4.000% due 09/01/2033	1	1
6.500% due 07/15/2028	2,700	2,261	4.000% due 09/01/2042	98	89	4.000% due 04/01/2047	328	307
Windstream Escrow LLC			4.000% due 11/01/2045	98	92	4.000% due 05/01/2047	319	298
7.750% due 08/15/2028	11,607	10,076	4.000% due 03/01/2047	31	29	4.000% due 08/01/2047	570	532
		777,725	4.000% due 04/01/2047	242	227	4.000% due 08/01/2048	673	624
社債券等合計		2,020,932	4.000% due 08/01/2047	4,110	3,834	4.000% due 09/01/2048	276	255
(原価 \$2,522,028)			4.000% due 10/01/2047	257	239	4.000% due 12/01/2048	10,622	9,840
日本社債券等 0.4%			4.000% due 12/01/2047	82	76	4.000% due 01/01/2049	4,039	3,742
Multiplan Corp.			4.000% due 01/01/2048	52	48	4.000% due 03/01/2049	315	292
6.000% due 10/15/2027	5,700	3,933	4.000% due 02/01/2048	586	546	5.000% due 06/01/2034	75	75
Nationwide Building Society			4.000% due 07/01/2048	6,889	6,338	5.000% due 08/01/2035	42	41
10.250% due 06/20/2166	GBP 7,405	9,571	4.000% due 08/01/2048	4,053	3,744	5.000% due 01/01/2037	3	3
Stichting AK Rabobank Certificaten			4.000% due 09/01/2048	1,153	1,075	5.000% due 01/01/2038	1	1
6.500% due 03/29/2170 (e)	EUR 30,963	28,971	4.500% due 05/01/2033	15	14	5.000% due 01/01/2035	273	271
転換社債券		42,475	4.500% due 05/01/2035	6	6	5.000% due 05/01/2037	2	2
(原価 \$67,887)			4.500% due 02/01/2038	1	1	5.000% due 06/01/2037	205	203
地方債等 0.2%			4.500% due 01/01/2041	177	164	5.750% due 05/01/2037	186	186
Chicago, Illinois, Build America Bonds, Series 2010			4.750% due 06/01/2033	172	163	6.000% due 07/01/2037	44	44
6.630% due 02/01/2035	\$ 655	654	5.000% due 10/01/2035	64	63			
6.725% due 04/01/2035	310	310	5.000% due 12/01/2035	148	142	4.000% due 06/20/2041	2	1
7.350% due 07/01/2035	506	519	5.000% due 10/01/2036	6	6	4.000% due 04/20/2047	1,622	1,520
Chicago, Illinois, General Obligation Bonds, Series 2015			5.000% due 05/01/2039	2	2	4.000% due 05/20/2047	30,018	28,145
7.750% due 01/01/2042	130	131	5.000% due 11/01/2039	7	7	4.000% due 06/20/2047	14,337	13,442
Chicago, Illinois, General Obligation Bonds, Series 2017			5.500% due 07/01/2033	23	23	4.000% due 07/20/2047	12,474	11,696
7.045% due 01/01/2029	275	274	5.500% due 06/01/2035	699	682	4.000% due 02/20/2048	8,496	7,981
Commonwealth of Puerto Rico, General Obligation Bonds, Series 2021			5.500% due 04/01/2036	1	1	4.000% due 05/20/2049	29,604	27,562
4.000% due 07/01/2037	2,082	1,661	5.500% due 11/01/2036	2	2	4.000% due 02/20/2050	360	337
Commonwealth of Puerto Rico, General Obligation Bonds, Series 2022			5.500% due 03/01/2037	11	11	4.000% due 07/20/2050	179	166
0.000% due 11/01/2043	13,426	6,142	5.500% due 09/01/2037	5	4	4.000% due 08/20/2050	27	25
Golden State, California, Tobacco Securitization Corp.			5.500% due 02/01/2038	3	3	4.000% due 09/20/2050	2,159	2,009
Revenue Bonds, Series 2021			5.500% due 04/01/2038	13	13	4.000% due 10/20/2050	67,643	62,916
2.246% due 06/01/2029	1,600	1,305	6.000% due 08/01/2031	22	21	4.500% due 01/20/2040	79	76
3.000% due 06/01/2046	710	644	6.000% due 06/01/2032	1	1	4.500% due 03/20/2040	8	7
Puerto Rico Electric Power Authority, Build America Bonds, Series 2010 (c)			6.000% due 09/01/2039	373	368	5.000% due 08/20/2030	191	188
6.050% due 07/01/2032	800	604	6.000% due 10/01/2047	8	8	5.000% due 05/20/2040	276	270
			6.500% due 01/01/2037	2	2	5.000% due 04/20/2041	7	7
			6.500% due 10/01/2037	3	3	5.500% due 05/20/2038	7	7
			7.000% due 09/01/2031	30	30	5.500% due 06/20/2038	40	40
			7.000% due 05/01/2037	1	1	5.500% due 07/20/2038	35	34
						5.500% due 08/20/2038	279	280
						5.500% due 09/20/2038	75	75
						5.500% due 10/20/2038	15	15

三井住友・ピムコ・ストラテジック・インカムファンド（為替ヘッジあり／3カ月決算型）

	額面金額 (単位:千)	時価 (単位:千)		額面金額 (単位:千)	時価 (単位:千)		額面金額 (単位:千)	時価 (単位:千)
5,500% due 01/20/2039	\$ 11	\$ 10	米国財務省証券合計		\$ 952,776	5,468% due 04/26/2036	\$ 4,966	\$ 2,780
5,500% due 02/20/2039	43	43	ACE Securities Corporation Home Equity Loan Trust			Bear Stearns Adjustable Rate Mortgage Trust		
5,500% due 09/20/2039	54	54	3.741% due 08/25/2036	3,949	3,723	3.889% due 11/25/2034	194	186
5,500% due 10/20/2039	9	9	4.381% due 01/25/2035	927	834	Bear Stearns Alternative-A Trust		
5,500% due 11/20/2039	220	220	4.411% due 02/25/2034	3,077	3,003	3.926% due 04/25/2037	6,239	5,395
5,500% due 12/20/2039	25	24	4.486% due 08/25/2035	4,857	4,707	4.006% due 11/25/2046	7,446	5,656
5,500% due 01/20/2040	194	190	Adjustable Rate Mortgage Trust			Bear Stearns Asset-Backed Securities I Trust		
5,500% due 06/20/2040	245	252	4.536% due 08/25/2035	3,475	3,179	3.014% due 05/25/2036 (g)	8,798	274
5,500% due 07/20/2040	486	478	AFC Home Equity Loan Trust			3.826% due 02/25/2037	7,278	5,322
Ginnie Mae, TBA (h)			4.396% due 06/25/2029	1,685	1,065	3.888% due 08/25/2047	6,000	5,936
2,000% due 11/01/2052	19,000	15,613	Alternative Loan Trust			3.986% due 05/25/2036 (c)	8,798	3,108
2,500% due 11/01/2052	46,200	39,162	2.721% due 08/25/2035 (c)	417	345	4.126% due 04/25/2036	5,026	4,994
3,000% due 11/01/2052	133,720	116,451	3.623% due 08/25/2035 (c)	466	418	4.186% due 02/25/2036 (c)	2,543	2,532
3,000% due 12/01/2052	366,280	318,878	3.679% due 09/20/2046	711	677	4.231% due 12/25/2035	713	711
3,500% due 11/01/2052	85,700	76,721	3.757% due 09/25/2034	992	896	4.606% due 06/25/2034	4,740	4,589
4,000% due 11/01/2052	646,158	595,566	3.909% due 03/20/2046	5,629	4,413	4.636% due 11/25/2035 (c)	3,116	2,770
5,500% due 11/01/2052	4,000	3,792	3.926% due 07/25/2046	59	276	4.636% due 08/25/2037	16,968	15,068
米国政府機関債合計		2,732,876	3.986% due 08/25/2046 (c)	5,013	4,830	4.666% due 12/25/2035	9,270	7,617
米国財務省証券 9.9%			Ameriqueq Mortgage Securities Trust			Bear Stearns Asset-Backed Securities Trust		
Treasury Inflation Protected Securities (i)			4.096% due 04/25/2036	2,220	2,200	5,500% due 11/25/2033	4,076	3,645
0.125% due 07/15/2024	64,736	63,127	4.201% due 03/25/2036	27,500	24,984	Bear Stearns Mortgage Funding Trust		
0.125% due 10/15/2024	37,979	36,871	Ameriqueq Mortgage Securities, Inc. Asset-Backed Pass-Through Certificates			3.986% due 02/25/2037 (c)	5,216	4,574
0.125% due 07/15/2030	52,802	47,150	4.058% due 09/25/2032	167	174	Benchmark Mortgage Trust		
0.125% due 01/15/2031	1,934	1,714	5.341% due 10/25/2034	9,913	9,213	3.509% due 09/15/2048	47,290	42,964
0.125% due 07/15/2031	7,337	6,471	Argent Mortgage Loan Trust			3.899% due 03/15/2062	9,775	7,396
0.250% due 07/15/2029	142,835	130,385	4.066% due 05/25/2035	20,545	18,224	BHP Trust		
0.250% due 02/15/2050	21,151	14,090	4.246% due 03/25/2035	13,129	12,529	5.183% due 08/15/2036	10,500	9,864
0.375% due 07/15/2023	77,080	76,440	4.321% due 06/25/2035	7,965	7,605	BHP Trust 2019-BXHP		
0.375% due 01/15/2027	5,694	5,383	Asset-Backed Funding Certificates Trust			5.980% due 08/15/2036	33,656	31,477
0.375% due 07/15/2027 (p)	1,526	1,441	3.806% due 10/25/2036	10,129	8,287	BSST Mortgage Trust		
0.500% due 04/15/2024	26,903	26,344	4.246% due 03/25/2035	13,129	12,529	6.226% due 02/15/2037	11,000	10,209
0.625% due 01/15/2024	20,195	19,866	4.321% due 06/25/2035	7,965	7,605	6.876% due 02/15/2037	24,700	22,811
0.625% due 07/15/2032	87,868	80,541	Asset-Backed Securities Corporation Home Equity Loan Trust			7.876% due 02/15/2037	7,500	6,886
0.625% due 02/15/2043	2,834	2,238	4.051% due 05/25/2036 (c)	37,847	34,858	BX Trust		
0.750% due 07/15/2028 (p)	33,456	31,853	Atrium Hotel Portfolio Trust			5.058% due 10/15/2036	16,400	15,169
0.750% due 02/15/2042	6,685	5,498	4.842% due 06/15/2035	18,395	17,329	5.299% due 10/15/2036	7,150	6,647
0.750% due 02/15/2045	18,237	14,515	Austin Fairmont Hotel Trust			5.307% due 10/15/2036	25,610	23,263
0.875% due 01/15/2029 (p)	61,077	58,186	5.212% due 09/15/2032	3,000	2,839	7.787% due 07/15/2034	6,800	6,551
0.875% due 02/15/2047	21,349	17,173	Banc of America Alternative Loan Trust			Centurery Finance No.1 PLC		
1.000% due 02/15/2046	11,500	9,605	3.921% due 01/25/2023	58	48	2.465% due 05/16/2056	GBP	16,366
1.000% due 02/15/2048	24,981	20,566	6.000% due 07/25/2046 (c)	1,531	1,265	Capitalsource Real Estate Loan Trust		
1.000% due 02/15/2049 (p)	63,333	52,238	Banc of America Funding Trust			4.559% due 01/20/2037	\$ 11,122	10,055
1.375% due 02/15/2044	3,304	3,014	2.765% due 06/20/2036	4,196	3,366	4.659% due 01/20/2037	4,800	4,026
2.125% due 02/15/2040	3,426	3,586	3.104% due 02/20/2035	1,345	1,158	4.759% due 01/20/2037	2,700	1,781
2.125% due 02/15/2041	1,693	1,978	3.547% due 01/20/2047 (c)	86	79	CBA Commercial Small Balance Commercial Mortgage		
U.S. Treasury Bonds			BCAP LLC Trust			6.040% due 01/25/2039 (c)	657	600
2.250% due 08/15/2046	100	68	4.578% due 04/26/2037	2,854	1,551	Centex Home Equity Loan Trust		
2.750% due 08/15/2047	2,830	2,124				4.231% due 03/25/2035	3,661	3,593
3.000% due 08/15/2048	155	123				Chase Mortgage Finance Trust		
3.000% due 02/15/2049	77	62				3.067% due 12/25/2035 (c)	4,087	3,494
3.125% due 05/15/2048	180	146				ChaseFlex Trust		
						3.886% due 07/25/2037	906	849
						Chevy Chase Funding LLC Mortgage-Backed Certificates		
						3.946% due 03/25/2035	275	261
						CIT Mortgage Loan Trust		
						4.936% due 10/25/2037	3,468	3,464
						5.086% due 10/25/2037	28,585	26,870
						Citigroup Commercial Mortgage Trust		
						0.283% due 03/10/2047 (g)	25,400	85
						Citigroup Mortgage Loan Trust		
						3.244% due 08/25/2036	15,928	6,599
						3.291% due 08/25/2036	4,085	3,865
						3.643% due 07/25/2037 (c)	2,752	2,387
						3.749% due 01/25/2036	10,148	5,769
						3.866% due 12/25/2036	2,870	2,792
						4.406% due 08/25/2037	13,629	11,184
						7.250% due 05/25/2036 (c)	9,326	4,866
						Citigroup Mortgage Loan Trust, Inc.		
						4.621% due 05/25/2035	10,698	10,013

三井住友・ピムコ・ストラテジック・インカムファンド（為替ヘッジあり／3カ月決算型）

	額面金額 (単位：千)	時価 (単位：千)		額面金額 (単位：千)	時価 (単位：千)		額面金額 (単位：千)	時価 (単位：千)
Commercial Mortgage Trust			DBGS Mortgage Trust			GSR Mortgage Loan Trust		
0.177% due 04/10/2047 (g)	\$ 33,000	\$ 71	6.063% due 10/15/2036	\$ 15,000	\$ 13,494	3.114% due 03/25/2037 (g)	\$ 7,645	\$ 860
3.633% due 02/10/2037	10,000	8,866	Deutsche Alternative-A Securities Mortgage Loan Trust			3.886% due 03/25/2037	7,645	1,066
6.563% due 12/15/2038	8,575	8,021	3.906% due 03/25/2037	9,717	5,282	HarborView Mortgage Loan Trust		
Conseco Finance Corp.			3.916% due 08/25/2037 (c)	20,298	17,099	3.720% due 12/19/2036 (c)	852	773
6.920% due 12/01/2030	1,202	1,209	4.086% due 09/25/2047	12,504	10,505	4.040% due 02/19/2036	10,220	6,832
7.500% due 03/01/2030	47,279	20,106	Deutsche Alternative-A Securities, Inc. Mortgage Loan Trust			4.120% due 08/19/2045	7,922	6,040
7.800% due 04/15/2026	4,963	1,468	3.344% due 10/25/2035 (c)	9,297	8,166	Hawaii Hotel Trust		
Countrywide Asset-Backed Certificates			Deutsche Mortgage & Asset Receiving Corp.			5.062% due 05/15/2038	2,000	1,885
4.076% due 08/26/2033	219	210	3.687% due 11/27/2036	1,560	1,538	5.572% due 05/15/2038	12,500	11,663
5.461% due 05/25/2035 (c)	4,282	4,166	Downey Savings & Loan Association Mortgage Loan Trust			Home Equity Asset Trust		
Countrywide Home Loan Mortgage Pass-Through Trust			3.670% due 10/19/2036 (c)	7,566	6,370	Home Equity due 10/25/2036	23,475	14,259
3.160% due 06/25/2034	1	1	4.080% due 10/19/2045 (c)	524	540	Home Equity Mortgage Loan Asset-Backed Trust		
3.411% due 03/25/2037 (c)	3,708	3,175	4.140% due 09/19/2045	5,029	3,210	3.726% due 11/25/2036	12,718	11,271
3.573% due 10/20/2035 (c)	4,532	4,091	Dragon Finance BV			3.826% due 04/25/2037	13,304	8,939
3.638% due 11/25/2034	8	7	3.425% due 07/13/2023 GBP	42	47	3.946% due 06/25/2036	2,268	2,173
3.638% due 11/25/2037	4,686	4,243	Ellington Loan Acquisition Trust			4.576% due 08/25/2035	5,221	5,105
5.500% due 11/25/2035 (c)	6,050	3,437	4.686% due 05/25/2037	\$ 1,199	1,148	HPLY Trust		
6.000% due 07/25/2036	17,730	10,084	EMC Mortgage Loan Trust			5.412% due 11/15/2036	4,675	4,393
6.000% due 11/25/2037	3,719	2,127	4.636% due 04/25/2042 (c)	6,336	6,234	5.762% due 11/15/2036	26,212	24,505
Credit Suisse First Boston Mortgage Securities Corp.			Encore Credit Receivables Trust			HSI Asset Securitization Corp. Trust		
6.036% due 01/25/2033	1,206	1,094	4.516% due 11/25/2035	6,510	6,069	3.961% due 05/25/2037	7,197	6,783
Credit Suisse Mortgage Capital			Eurosail-UK PLC			Impac CMB Trust		
3.000% due 01/29/2036	544	527	2.994% due 09/13/2045 GBP	4,277	4,522	4.266% due 01/25/2035	8,673	8,121
3.000% due 06/27/2037	1,462	1,441	3.174% due 06/13/2045	7,502	8,576	Impac Secured Assets Corp.		
3.254% due 11/27/2036	11,043	12,537	Extended Stay America Trust			4.146% due 03/25/2036 (c)	9,496	7,723
8.810% due 10/26/2036	142	119	6.263% due 07/15/2038	\$ 15,619	14,772	Impac Secured Assets Trust		
Credit Suisse Mortgage Capital Trust			FBR Securitization Trust			3.966% due 01/25/2037	2,319	1,979
0.000% due 01/25/2058	22	22	4.261% due 10/25/2035	20,476	16,975	IndyMac IMJA Mortgage Loan Trust		
0.000% due 04/25/2058 (g)	1	1	4.351% due 09/25/2035	7,500	7,210	6.500% due 10/25/2037	8,443	4,701
3.562% due 06/25/2050	45,723	38,011	First Franklin Mortgage Loan Trust			IndyMac IMSC Mortgage Loan Trust		
3.592% due 01/25/2058	19,089	15,473	3.896% due 11/25/2036	59,328	48,481	3.233% due 06/25/2037 (c)	8,451	5,679
3.687% due 06/01/2050	43,560	43,645	3.906% due 04/25/2036	4,548	4,382	IndyMac INDX Mortgage Loan Trust		
3.951% due 04/25/2058	30,646	28,823	4.276% due 01/25/2036	24,773	22,503	3.028% due 07/25/2037	19,688	16,877
4.162% due 07/15/2032	5,200	4,902	4.291% due 05/25/2036	991	987	3.067% due 03/25/2036 (c)	4,133	3,166
4.412% due 07/15/2032	4,000	3,735	4.441% due 04/25/2035	3,265	3,094	3.119% due 04/25/2037 (c)	6,885	5,810
4.612% due 07/15/2032	2,400	2,217	First Horizon Alternative Mortgage Securities Trust (c)			3.244% due 04/25/2037	13,614	11,244
Credit-Based Asset Servicing & Securitization LLC			1.414% due 05/25/2035 (g)	1,263	45	3.694% due 11/25/2036 (c)	11,119	7,774
7.480% due 03/25/2046	4,266	3,425	4.086% due 05/25/2035	1,263	778	3.946% due 02/25/2037 (c)	22,247	20,193
CWABS Asset-Backed Certificates Trust			Fontainebleau Miami Beach Trust			3.966% due 10/25/2036	5,035	2,338
3.726% due 06/25/2035 (c)	1,577	1,411	3.963% due 12/10/2036	33,098	30,218	INTOWN Mortgage Trust		
3.726% due 06/25/2037	13,597	12,372	Fremont Home Loan Trust			7.061% due 08/15/2039	11,495	11,212
3.726% due 07/25/2037 (c)	5,642	5,521	3.866% due 02/25/2037	7,291	5,564	IXIS Real Estate Capital Trust		
3.736% due 04/25/2047 (c)	591	590	4.606% due 01/25/2035	6,493	5,493	4.351% due 12/25/2035	1,930	1,924
3.766% due 11/25/2047	3,747	4,091	Glen Securities Finance DAC			Jefferies Resecuritization Trust		
3.806% due 08/25/2037	25,800	21,540	2.312% due 10/28/2038 EUR	5,104	4,888	7.981% due 06/25/2047 (c)	481	390
3.816% due 05/25/2037 (c)	12,639	11,777	3.312% due 10/28/2038	3,828	3,609	JPMorgan Alternative Loan Trust		
3.816% due 10/25/2047	8,007	7,871	4.112% due 10/28/2038	1,871	1,768	2.905% due 03/25/2036 (c)	307	256
3.836% due 02/25/2036	1,176	1,118	GMAC Commercial Mortgage Asset Corp.			4.146% due 04/25/2047	1,683	1,595
3.846% due 09/25/2046	5,600	5,278	5.456% due 03/10/2051	\$ 11,955	10,197	5.730% due 03/25/2036 (c)	72	69
4.006% due 01/25/2045	1,494	1,481	GreenPoint Mortgage Funding Trust			JPMorgan Chase Commercial Mortgage Securities Trust		
4.066% due 05/25/2036	9,800	8,062	4.146% due 11/25/2045	52	39	4.262% due 12/15/2036	3,700	3,576
4.066% due 03/25/2037	29,856	27,748	Grifonos Finance No.1 PLC			5.337% due 05/15/2047	197	162
4.066% due 03/25/2047 (c)	26,535	22,676	1.264% due 08/28/2039 EUR	629	577	5.512% due 09/15/2029	1,740	1,621
4.090% due 12/25/2034	4	4	GS Mortgage Securities Corporation Trust			5.928% due 11/15/2038	16,193	14,801
4.111% due 08/25/2036	2,400	2,275	3.419% due 10/10/2032	\$ 3,300	3,294	JPMorgan Mortgage Acquisition Trust		
4.186% due 06/25/2036	1,830	1,811	4.591% due 10/10/2032	8,215	7,807	3.856% due 08/25/2036	8,600	7,760
4.246% due 04/25/2036	134	134	GSA Home Equity Trust			3.856% due 06/25/2037	34,606	32,426
4.286% due 03/25/2036 (c)	1,655	1,471	6.500% due 11/25/2037 (c)	20	9	3.866% due 06/25/2037 (c)	22,826	19,350
4.666% due 05/25/2036 (c)	2,182	1,588	GSAMP Trust			3.991% due 05/25/2036	9,836	9,490
4.681% due 06/25/2035	8,400	7,850	3.726% due 03/25/2047	3,737	3,381	4.021% due 05/25/2036	17,725	16,685
5.161% due 11/25/2034	6,720	6,632	3.746% due 01/25/2037	17,397	10,437	JPMorgan Mortgage Trust (c)		
5.536% due 08/25/2035	3,000	2,806	3.906% due 05/25/2046	27	27	3.295% due 01/25/2037	438	357
5.633% due 06/25/2035	8,644	7,015	4.106% due 06/25/2036	12,650	12,077	3.866% due 10/25/2035	4,004	2,929
CWABS, Inc. Asset-Backed Certificates Trust			4.231% due 11/25/2035 (c)	6,223	5,394	JPMorgan Resecuritization Trust		
5.161% due 03/25/2035	5,500	5,295	GSMSC Resecuritization Trust			3.225% due 02/26/2037	2,174	1,987
CWHEO Revolving Home Equity Loan Resuritization Trust			3.264% due 09/26/2036	3,896	2,571	Kentmere No.2 PLC		
3.662% due 03/15/2030	319	321	5.270% due 04/26/2037	44,351	12,702	0.000% due 01/28/2042 GBP	9,500	3,409
						0.870% due 01/28/2042	2,439	2,276

三井住友・ピムコ・ストラテジック・インカムファンド（為替ヘッジあり／3カ月決算型）

		額面金額 (単位：千)	時価 (単位：千)		額面金額 (単位：千)	時価 (単位：千)		額面金額 (単位：千)	時価 (単位：千)		
2.985% due 01/28/2042	GBP	54,421	59,356	6.000% due 12/25/2035 (c)	\$	481	199	5.161% due 04/25/2034	\$	1,204	1,078
3.585% due 01/28/2042		5,693	6,121	Morgan Stanley Remeric Trust				Residential Asset Mortgage Products Trust			
3.935% due 01/28/2042		4,066	4,360	3.404% due 11/26/2036	6,042	5,270	3.936% due 10/25/2036		16,691	15,347	
4.385% due 01/28/2042		2,439	2,609	Mortgage Loan Trust			4.186% due 02/25/2036		1,793	1,767	
5.185% due 01/28/2042		1,626	1,741	5.370% due 03/25/2034	3,310	2,983	4.261% due 11/25/2035		10,786	10,472	
7.185% due 01/28/2042		3,252	3,345	Natixis Commercial Mortgage Securities Trust			4.266% due 12/25/2035		10,537	9,485	
Lansdowne Mortgage Securities No.1 PLC				3.790% due 11/15/2032	1,400	1,262	4.336% due 09/25/2035		8,801	8,560	
1.900% due 06/15/2045	EUR	3,120	2,944	3.821% due 02/15/2039	2,900	2,542	RESIMAC Bastille Trust				
Legacy Mortgage Asset Trust				5.471% due 02/15/2033	3,204	3,189	4.073% due 09/05/2057		1,612	1,612	
0.000% due 09/25/2059 (g)	\$	621,026	3,092	New York Mortgage Trust			Saxon Asset Securities Trust				
0.000% due 09/25/2059		18,314	5,964	4.126% due 04/25/2035	623	590	2.472% due 03/25/2035 (c)	506	490		
3.000% due 09/25/2059		107,358	100,159	Newgate Funding PLC			5.336% due 12/25/2037	3,000	2,779		
4.040% due 09/25/2059		129,610	94,743	2.903% due 12/15/2050	GBP	18,103	Securitized Asset-Backed Receivables LLC Trust				
5.382% due 01/28/2070		33,490	33,407	Nomura Asset Acceptance Corporation Alternative Loan Trust			4.126% due 03/25/2036	5,085	4,550		
Lehman XS Trust				5.034% due 05/25/2035 (c)	\$	2,890	4.411% due 10/25/2035	10,136	8,950		
3.786% due 02/25/2037 (c)		13,119	11,256	Nomura Home Equity Loan, Inc. Home Equity Loan Trust			4.636% due 03/25/2035	6,663	6,391		
3.966% due 09/25/2036		5,858	4,627	4.351% due 05/25/2035	7,329	7,116	Sequoia Mortgage Trust				
3.966% due 12/25/2036		11,465	8,775	5.745% due 10/25/2036 (c)	21,971	5,648	3.889% due 05/20/2035	1,334	1,144		
4.106% due 02/25/2047		22,721	20,159	Nomura Resecuritization Trust			4.009% due 06/20/2034	26	23		
5.286% due 10/25/2037		13,985	12,686	1.831% due 03/26/2037	5,987	5,348	Sestante Finance Srl				
6.500% due 06/25/2046		4,809	3,783	NovaStar Mortgage Funding Trust			1.722% due 07/23/2046	EUR	9,116	8,373	
Long Beach Mortgage Loan Trust				3.786% due 09/25/2037	18,680	17,949	SFO Commercial Mortgage Trust				
3.966% due 02/25/2036		5,414	4,396	3.906% due 05/25/2036	5,904	5,727	5.812% due 05/15/2038	\$	885	792	
3.966% due 03/25/2046		33,650	12,211	3.906% due 10/25/2036	5,502	3,076	6.312% due 05/15/2038	22,000	19,666		
Madison Avenue Manufactured Housing Contract Trust				4.306% due 10/25/2035	1,341	1,319	SG Mortgage Securities Trust				
6.836% due 03/25/2032		861	862	NYO Commercial Mortgage Trust			3.946% due 02/25/2036	4,822	2,792		
MASTR Adjustable Rate Mortgages Trust				5.406% due 11/15/2038	30,000	27,559	4.046% due 07/25/2036	8,218	1,900		
2.691% due 04/25/2034		1	1	5.958% due 11/15/2038	14,400	12,906	Shmrock Residential DAC				
Mastr Asset-Backed Securities Trust				Opteum Mortgage Acceptance Corporation Asset-Backed			1.793% due 12/24/2059	EUR	12,335	11,836	
3.806% due 11/25/2036		26	15	Pass-Through Certificates			Soundview Home Loan Trust				
4.141% due 01/25/2036		7,500	6,672	4.336% due 07/25/2035	7,965	7,845	4.006% due 06/25/2036 (c)	\$	7,737	6,348	
4.736% due 08/25/2037		15,101	12,413	Option One Mortgage Loan Trust			4.051% due 06/25/2036 (c)	46,197	38,888		
Mastr Specialized Loan Trust				3.686% due 02/25/2037	15,375	7,894	4.066% due 07/25/2036	24,020	20,998		
4.306% due 02/25/2036		5,342	4,147	3.706% due 03/25/2037	8,563	8,044	4.561% due 03/25/2036	8,102	6,960		
MBRT				3.726% due 03/25/2037	36,689	31,460	Specialty Underwriting & Residential Finance Trust				
5.062% due 11/15/2036		6,435	6,167	Park Place Securities, Inc. Asset-Backed Pass-Through			4.561% due 12/25/2035	830	804		
Merrill Lynch First Franklin Mortgage Loan Trust				Certificates			SREIT Trust				
6.586% due 10/25/2037		13,033	12,145	4.321% due 09/25/2035	3,107	2,974	4.857% due 10/15/2038	24,605	23,162		
Merrill Lynch Mortgage Investors Trust				4.366% due 09/25/2035 (c)	25,075	21,044	5.205% due 10/15/2038	20,425	18,843		
2.845% due 02/25/2033		8	8	People's Financial Realty Mortgage Securities Trust			Stratton Mortgage Funding PLC				
3.866% due 05/25/2037		20,107	11,076	3.746% due 09/25/2036	26,527	5,363	3.546% due 09/25/2051	GBP	2,000	2,231	
4.306% due 07/25/2034		4,854	4,221	Popular Asset-Backed Securities Mortgage Pass-Through			Structured Adjustable Rate Mortgage Loan Trust				
4.381% due 09/25/2035		1,385	1,346	Trust (c)			2.771% due 05/25/2036 (c)	\$	56	43	
4.666% due 10/25/2035		830	812	3.622% due 07/25/2035	9,601	6,963	3.133% due 06/25/2037	2,004	1,830		
Morgan Stanley Asset-Backed Securities Capital I, Inc. Trust				3.896% due 11/25/2036	15,163	12,154	3.810% due 07/25/2035 (c)	2,194	1,162		
3.836% due 07/25/2036		5,076	4,282	Precise Mortgage Funding PLC			3.906% due 10/25/2035	4,271	3,912		
3.846% due 02/25/2037		7,620	3,644	0.000% due 12/12/2055	GBP	0	4.561% due 08/25/2035	9,770	8,747		
3.886% due 07/25/2036		45,517	18,409	PRET LLC			Structured Asset Investment Loan Trust				
4.066% due 06/25/2036		20,749	18,302	1.843% due 09/25/2051	\$	42,432	37,363	3.736% due 06/25/2036	6,701	6,423	
4.086% due 07/25/2036		45,294	18,369	Quest Trust			4.306% due 04/25/2035	4,464	4,381		
4.126% due 03/25/2036		4,555	4,367	5.011% due 03/25/2035	2,667	2,644	4.386% due 02/25/2034	14,796	14,296		
4.321% due 07/25/2035		5,965	5,751	RAAC Trust			4.786% due 12/25/2034	2,867	2,823		
4.586% due 03/25/2033		75	73	4.291% due 02/25/2036 (c)	9,049	8,328	Structured Asset Mortgage Investments II Trust				
4.586% due 07/25/2037		345	334	4.336% due 06/25/2047	21,346	16,791	4.006% due 09/25/2047 (c)	21,264	22,853		
Morgan Stanley Bank of America Merrill Lynch Trust				RBSGC Mortgage Loan Trust			4.026% due 05/25/2036	9,948	7,658		
0.774% due 11/15/2052 (g)		132,167	3,646	6.000% due 01/25/2037 (c)	2	2	4.155% due 04/19/2035	1,655	1,548		
Morgan Stanley Capital I Trust				Real Estate Asset Liquidity Trust			Structured Asset Mortgage Investments Trust				
2.428% due 04/05/2042		13,500	10,198	2.419% due 06/12/2054	CAD	5,647	4,140	4.140% due 09/19/2032	20	19	
5.062% due 08/15/2033		2,619	2,556	Renaissance Home Equity Loan Trust			Structured Asset Securities Corporation Mortgage Loan Trust				
5.790% due 12/15/2023		21,942	20,312	4.306% due 11/25/2034	\$	53	3.716% due 05/25/2036	6,031	5,827		
6.489% due 12/15/2023		40,574	37,162	4.586% due 09/25/2037	37	31	3.836% due 05/25/2036	3,750	3,064		
Morgan Stanley Capital I, Inc. Trust				5.612% due 04/25/2037	10,124	3,114	3.846% due 04/25/2036	51	51		
4.126% due 02/25/2036 (c)		18,209	17,982	5.675% due 06/25/2037 (c)	3,910	1,207	3.866% due 07/25/2036	17,559	17,049		
Morgan Stanley Home Equity Loan Trust				Residential Accredited Securities Mortgage Trust			3.906% due 10/25/2036	2,804	1,925		
4.096% due 02/25/2036		14,415	13,278	3.806% due 02/25/2037	22,285	21,082	4.086% due 04/25/2031	8,945	8,768		
Morgan Stanley IXIS Real Estate Capital Trust				3.886% due 01/25/2037	35,930	26,406	4.516% due 11/25/2035	9,825	9,781		
4.046% due 07/25/2036		10,169	4,363	4.081% due 04/25/2036	7,681	7,540	Summerhill Residential				
Morgan Stanley Mortgage Loan Trust				4.201% due 03/25/2036	5,500	5,037	0.000% due 03/24/2059	EUR	5	4	
2.982% due 11/25/2037		1,247	923	4.561% due 09/25/2035	6,582	6,382	1.793% due 03/24/2059	147,216	144,290		

三井住友・ピムコ・ストラテジック・インカムファンド (為替ヘッジあり / 3 カ月決算型)

	額面金額 (単位: 千)	時価 (単位: 千)
14,730% due 04/24/2024 RUB	5,057,901	\$ 40,988
Serbia Government International Bond		
1.650% due 03/03/2023 EUR	4,900	2,877
3.125% due 05/15/2027	4,434	3,744
South Africa Government International Bond		
8.000% due 01/31/2030 ZAR	61,300	2,865
8.250% due 03/31/2032	73,300	3,285
8.750% due 02/28/2048	34,700	1,427
8.875% due 02/28/2035	52,400	2,328
10,500% due 12/1/2028	2,153,900	122,824
State Agency of Roads of Ukraine		
6.250% due 06/24/2030 (h)	\$ 1,200	181
Turkey Government International Bond		
4.250% due 03/13/2025	34,000	30,894
5.250% due 03/13/2030	29,000	21,743
6.125% due 10/24/2028	10,100	8,445
7.625% due 04/26/2029	30,900	27,407
Turkiye Ithracat Kredi Bankasi A/S		
8.250% due 01/24/2024	3,000	2,959
Ukraine Government International Bond		
4.375% due 01/27/2032 (h) EUR	1,658	262
7.750% due 09/01/2025	\$ 4,390	951
United Kingdom Gilt		
1.250% due 07/31/2051 GBP	180	120
1.500% due 07/22/2047	80	59
1.750% due 01/22/2049	160	125
3.250% due 01/22/2044	150	158
3.500% due 01/22/2045	140	153
Venezuela Government International Bond (c)		
6.000% due 12/09/2049	\$ 3,367	219
7.000% due 03/31/2038	1,883	141
7.650% due 04/21/2025	5,349	401
7.750% due 04/13/2024	1,200	78
8.250% due 10/13/2024	5,991	434
9.000% due 05/07/2023	3,161	205
9.250% due 09/15/2027	4,274	321
9.250% due 05/07/2028	6,512	488
11,750% due 10/21/2028	680	51
11,950% due 08/05/2031	6,000	450
ソブリン債合計		596,820
(原価 \$860,427)		
	株式数	
普通株式 1.3%		
Cairo Mezz PLC	847,444	96
Clear Channel Outdoor Holdings, Inc.	5,292,182	7,568
Constellation Oil Services Holding S.A. (I)	421,249	46
Credit Suisse Group AG	601,156	2,492
Eurobank Ergasias Services & Holdings S.A.	10,169,333	10,040
iHeartMedia, Inc. Class A	1,246,745	10,323
iHeartMedia, Inc. Class B	967,427	7,209
Intelsat S.A. (I)	963,915	26,990
National Bank of Greece S.A.	102,570	372
Neiman Marcus Group Ltd. LLC (I)	151,112	27,423
Noble Corp. PLC	768,399	27,693
Stearns Holdings LLC	110,747	0
Voyager Aviation Holdings LLC	616	0

	株式数	時価 (単位: 千)
Westmoreland Mining Holdings LLC (I)	8,912	\$ 98
普通株式合計		120,350
(原価 \$176,368)		
商業不動産株式 0.3%		
CBL & Associates Properties, Inc.	6	172
Uniti Group, Inc.	110	850
VICI Properties, Inc.	760	24,350
商業不動産株式合計		25,372
(原価 \$6,351)		
新株予約権 0.0%		
Intelsat Jackson Holdings S.A.	210	1,040
新株予約権合計		1,040
(原価 \$0)		
ワラント 0.0%		
Intelsat S.A.	26	91
02/17/2027		
Sequa Corp.	10	8
12/31/2049		
Stearns Holdings LLC	1	0
12/31/2049		
Windstream Services LLC	226	3,732
09/21/2055		
ワラント合計		3,831
(原価 \$22,629)		
優先証券 0.0%		
Cayenne Aviation LLC	3,693	1,057
9.500%		
Sequa Corp.	1,418	1,828
15.000%		
優先証券合計		2,885
(原価 \$2,292)		
	PRINCIPAL AMOUNT (000s)	
短期証券 11.0%		
コマーシャル・ペーパー 4.0%		
Federal Home Loan Bank		
3.060% due 01/03/2023	\$ 104,700	104,703
3.060% due 01/04/2023	77,700	77,702
3.070% due 01/06/2023	98,700	98,701
3.070% due 01/10/2023	98,600	98,607
短期証券合計		379,713
レポ取引 6.2%		
		597,100
定期性預金 0.6%		
Australia and New Zealand Banking Group Ltd.		
1.410% due 11/01/2022 GBP	276	318
1.620% due 11/01/2022 AUD	1,199	767
2.580% due 11/01/2022	\$ 5,180	5,180
Bank of Nova Scotia		
2.580% due 11/01/2022	427	427
2.810% due 11/01/2022 CAD	164	120
BNP Paribas Bank		
(0.240%) due 11/01/2022 CHF	1	1
0.310% due 11/01/2022 EUR	1,602	1,583
0.420% due 11/01/2022 DKK	3	0
1.290% due 11/01/2022 NOK	562	54
1.620% due 11/01/2022 AUD	81	52
2.050% due 11/01/2022 NZD	509	296
5.150% due 11/01/2022 ZAR	8,091	440

	額面金額 (単位: 千)	時価 (単位: 千)
Brown Brothers Harriman & Co.		
(0.270%) due 11/01/2022	¥ 132	\$ 1
0.310% due 11/01/2022 EUR	1	1
0.850% due 11/01/2022 SEK	1	0
2.580% due 11/01/2022	\$ 3	3
Citibank N.A.		
2.580% due 11/01/2022	4,337	4,337
DBS Bank Ltd.		
2.580% due 11/01/2022	2,702	2,702
HSBC Bank PLC		
0.310% due 11/01/2022 EUR	558	551
JPMorgan Chase Bank N.A.		
2.580% due 11/01/2022	\$ 5,782	5,782
MUFG Bank Ltd.		
(0.270%) due 11/01/2022	¥ 251,387	1,691
Royal Bank of Canada		
2.580% due 11/01/2022	\$ 5,725	5,725
2.810% due 11/01/2022 CAD	129	94
Sumitomo Mitsui Banking Corp.		
(0.270%) due 11/01/2022	¥ 2	0
0.310% due 11/01/2022 EUR	12,088	11,947
1.410% due 11/01/2022 GBP	222	256
2.580% due 11/01/2022	\$ 4,392	4,392
Sumitomo Mitsui Trust Bank Ltd.		
(0.270%) due 11/01/2022	¥ 44,520	300
1.410% due 11/01/2022 GBP	1,469	1,691
2.580% due 11/01/2022	\$ 4,474	4,474
短期証券合計		1,057,130
(原価 \$1,057,127)		
有価証券に対する投資合計 126.3%		\$ 12,119,648
(原価 \$13,587,614)		
金融デリバティブ商品 (1.5%)		(148,626)
(原価またはプレミアム (純額) \$(32,050))		
その他資産および負債 純額 (24.8%)		(2,376,583)
純資産 100.0%		\$ 9,594,439

マネー・マーケット・マザーファンド

第12期 (2022年3月2日から2023年3月1日まで)

信託期間	無期限 (設定日: 2011年5月31日)
運用方針	主として、円貨建の短期公社債および短期金融商品に投資し、安定した収益の確保を目指します。

原則として、各表の数量および金額の単位未満は切捨て、比率は四捨五入で表記しています。ただし、単位未満の数値については小数を表記する場合があります。

■ 最近5期の運用実績

決算期	基準価額		公社債 組入比率	純資産 総額
		期中 騰落率		
	円	%	%	百万円
8期 (2019年3月1日)	10,019	△0.1	74.1	89
9期 (2020年3月2日)	10,013	△0.1	80.6	77
10期 (2021年3月1日)	10,002	△0.1	75.9	76
11期 (2022年3月1日)	9,994	△0.1	76.0	76
12期 (2023年3月1日)	9,991	△0.0	74.7	76

※当ファンドの運用方針に対し適切に比較できる指数がないため、ベンチマークおよび参考指数はありません。

■ 当期中の基準価額と市況等の推移

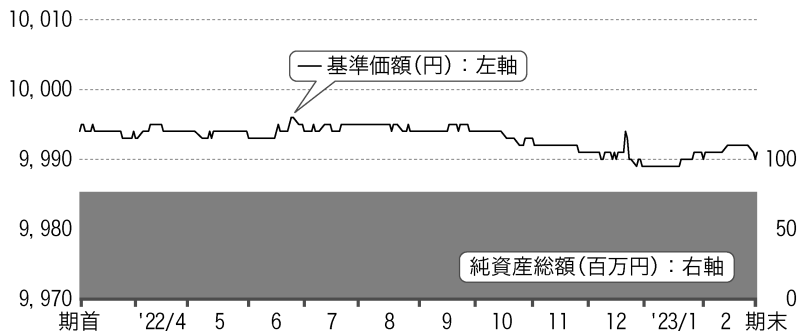
年月日	基準価額		公社債 組入比率
		騰落率	
(期首) 2022年3月1日	円 9,994	% -	% 76.0
3月末	9,993	△0.0	76.1
4月末	9,994	0.0	76.0
5月末	9,993	△0.0	74.8
6月末	9,994	0.0	74.8
7月末	9,995	0.0	74.8
8月末	9,994	0.0	74.7
9月末	9,994	0.0	74.8
10月末	9,993	△0.0	74.8
11月末	9,991	△0.0	74.7
12月末	9,989	△0.1	74.8
2023年1月末	9,990	△0.0	74.8
2月末	9,990	△0.0	74.7
(期末) 2023年3月1日	9,991	△0.0	74.7

※騰落率は期首比です。

1 運用経過

▶ 基準価額等の推移について (2022年3月2日から2023年3月1日まで)

基準価額等の推移



期首	9,994円
期末	9,991円
騰落率	-0.0%

▶ 基準価額の変動要因 (2022年3月2日から2023年3月1日まで)

当ファンドは、円建ての公社債および短期金融商品などへ投資しました。

下落要因

・日銀によるマイナス金利政策が継続され、主要投資対象である短期公社債や短期金融商品におけるマイナス利回りが続いたこと

▶ 投資環境について (2022年3月2日から2023年3月1日まで)

短期金利は低下しました。

世界的にインフレが高止まりを続けたことや、欧米中央銀行による大幅な利上げの継続を背景に円安が進行したことから、国内でも物価上昇率が拡大し、CPIコア（生鮮食品除く消費者物価指数）は前年比+4%台まで上昇しました。しかし、日銀はコストプッシュ型の物価上昇は持続的でないとの見方から、「長短金利操作付き量的・質的金融緩和」政策を維持し、日銀当座預金の一部へのマイナス金利付利を継続しました。

国庫短期証券3ヵ月物利回りは、年末越え運用ニーズの強まりから一時的に大きく低下する局面もありましたが、日銀が需給動向を勘案し、短期国債の買入れ額を調整したことから、期を通じて概ねレンジ推移となりました。

▶ ポートフォリオについて (2022年3月2日から2023年3月1日まで)

短期金利は低位での推移が継続するとの見通しの下、残存0年から1年3ヵ月までの円建て公社債および短期金融商品で構築したポートフォリオを維持しました。また、マイナス利回りの影響を抑制することに配慮しながら、短期公社債の組入れを行いました。

▶ ベンチマークとの差異について (2022年3月2日から2023年3月1日まで)

ベンチマークおよび参考指数を設けていませんので、この項目に記載する事項はありません。

② 今後の運用方針

商品市況の高騰や為替の円安を背景に、当面は物価上昇率の高止まりが続きますが、日銀はコストプッシュ型の物価上昇は持続的でないとの見方を維持し、マイナス金利政策を継続する見込みです。従って、短期国債利回りやコールローン（金融機関同士のごく短期の資金の貸借）翌日物金利など、主要投資対象である短期公社債および短期金融商品の利回りは、引き続きマイナス圏の推移を想定します。

残存0年から1年3ヵ月までの公社債や短期金融商品で利回りのマイナス幅が小さい投資対象を選定し、マイナス利回りの影響を抑制することに配慮して運用を行います。

■ 1万口当たりの費用明細(2022年3月2日から2023年3月1日まで)

項目	金額	比率	項目の概要
(a) その他費用 (その他)	1円 (1)	0.005% (0.005)	その他費用＝期中のその他費用／期中の平均受益権口数 その他：信託事務の処理等に要するその他費用
合計	1	0.005	

期中の平均基準価額は9,993円です。

※期中の費用(消費税のかかるものは消費税を含む)は、追加・解約によって受益権口数に変動があるため、簡便法により算出しています。

※比率欄は1万口当たりのそれぞれの費用金額を期中の平均基準価額で除して100を乗じたものです。

※各項目毎に円未満は四捨五入しています。

■ 当期中の売買及び取引の状況(2022年3月2日から2023年3月1日まで)

公社債

		買付額	売付額
国内		千円	千円
	国債証券	14,088	—
	特殊債証券	43,359	—
			(58,000)

※金額は受渡し代金。(経過利子分は含まれておりません。)

※()内は償還等による減少分で、上段の数字には含まれておりません。

■ 利害関係人との取引状況等(2022年3月2日から2023年3月1日まで)

当期中における利害関係人との取引等はありません。

※利害関係人とは、投資信託及び投資法人に関する法律第11条第1項に規定される利害関係人です。

■ 第一種金融商品取引業、第二種金融商品取引業又は商品取引受託業務を兼業している委託会社の自己取引状況
(2022年3月2日から2023年3月1日まで)

該当事項はございません。また委託会社に売買委託手数料は支払われておりません。

■ 組入れ資産の明細 (2023年3月1日現在)

公社債

A 債券種類別開示

国内(邦貨建)公社債

区 分	期				末		
	額 面 金 額	評 価 額	組入比率	うちBB格以下 組 入 比 率	残存期間別組入比率		
					5年以上	2年以上	2年未満
	千円	千円	%	%	%	%	%
国 債 証 券	14,000	14,077	18.4	—	—	—	18.4
	(—)	(—)	(—)	(—)	(—)	(—)	(—)
特 殊 債 券 (除く金融債券)	43,000	43,129	56.3	—	—	—	56.3
	(43,000)	(43,129)	(56.3)	(—)	(—)	(—)	(56.3)
合 計	57,000	57,206	74.7	—	—	—	74.7
	(43,000)	(43,129)	(56.3)	(—)	(—)	(—)	(56.3)

※()内は非上場債で内書きです。

※組入比率は、純資産総額に対する評価額の割合。

B 個別銘柄開示

国内(邦貨建)公社債

種 類	銘 柄	期 末			
		利 率	額 面 金 額	評 価 額	償還年月日
国 債 証 券	332 10年国債	%	千円	千円	
		0.6000	14,000	14,077	2023/12/20
	小 計	—	14,000	14,077	—
特 殊 債 券 (除く金融債券)	189 政保道路機構	0.5410	14,000	14,013	2023/04/28
	2 政保新関西空港	0.8820	14,000	14,044	2023/06/27
	200 政保道路機構	0.8010	15,000	15,071	2023/09/29
	小 計	—	43,000	43,129	—
	合 計	—	57,000	57,206	—

■ 投資信託財産の構成

(2023年3月1日現在)

項 目	期	末
	評 価 額	比 率
	千円	%
公 社 債	57,206	74.7
コ ー ル ・ ロ ー ン 等 、 そ の 他	19,355	25.3
投 資 信 託 財 産 総 額	76,561	100.0

■ 資産、負債、元本及び基準価額の状況

(2023年3月1日現在)

項 目	期 末
(A) 資 産	76,561,741円
コール・ローン等	19,305,618
公社債(評価額)	57,206,522
未収利息	47,530
前払費用	2,071
(B) 負 債	300
その他未払費用	300
(C) 純資産総額(A-B)	76,561,441
元 本	76,632,575
次期繰越損益金	△ 71,134
(D) 受益権総口数	76,632,575口
1万口当たり基準価額(C/D)	9,991円

※当期における期首元本額76,632,575円、期中追加設定元本額0円、期中一部解約元本額0円です。

※上記表中の次期繰越損益金がマイナス表示の場合は、当該金額が投資信託財産の計算に関する規則第55条の6第10号に規定する額(元本の欠損)となります。

※期末における元本の内訳は以下の通りです。

高成長インド・中型株式ファンド	17,711,132円
アジア好利回りリート・ファンド	99,971円
三井住友・ビムコ・ストラテジック・インカムファンド(為替ヘッジあり/年1回決算型)	7,742,960円
三井住友・ビムコ・ストラテジック・インカムファンド(為替ヘッジなし/年1回決算型)	1,337,053円
三井住友・ビムコ・ストラテジック・インカムファンド(為替ヘッジあり/3カ月決算型)	4,909,194円
三井住友・ビムコ・ストラテジック・インカムファンド(為替ヘッジなし/3カ月決算型)	1,456,790円
日興ブラックロック・ハイ・クオリティ・アロケーション・ファンド(為替ヘッジなし)	14,208,735円
日興ブラックロック・ハイ・クオリティ・アロケーション・ファンド(限定為替ヘッジ)	1,237,272円
三井住友・ニュー・アジア・ファンド	369,177円
アジア好利回りリート・ファンド(年1回決算型)	997円
日興ブラックロック・ハイ・クオリティ・アロケーション・ファンド(為替ヘッジなし/年2回決算型)	1,187,376円
日興ブラックロック・ハイ・クオリティ・アロケーション・ファンド(限定為替ヘッジ/年2回決算型)	389,132円
日興エドモン・ドゥ・ロスチャイルド・グローバルCBファンド(為替ヘッジあり)	289,352円
日興エドモン・ドゥ・ロスチャイルド・グローバルCBファンド(為替ヘッジなし)	419,066円
グローバル自動運転関連株式ファンド(為替ヘッジあり)	4,140,881円
グローバル自動運転関連株式ファンド(為替ヘッジなし)	11,065,647円
グローイング・フロンティア株式ファンド	2,185,185円
高成長インド・中型株式ファンド(年1回決算型)	7,882,655円

※上記表中の受益権総口数および1万口当たり基準価額が、投資信託財産の計算に関する規則第55条の6第7号および第11号に規定する受益権の総数および計算口数当たりの純資産の額となります。

■ お知らせ

<約款変更について>

該当事項はございません。

■ 損益の状況

(自2022年3月2日 至2023年3月1日)

項 目	当 期
(A) 配 当 等 収 益	414,167円
受 取 利 息	422,396
支 払 利 息	△ 8,229
(B) 有 価 証 券 売 買 損 益	△434,550
売 買 損 益	△434,550
(C) そ の 他 費 用 等	△ 4,028
(D) 当期損益金(A+B+C)	△ 24,411
(E) 前期繰越損益金	△ 46,723
(F) 合 計 (D+E)	△ 71,134
次期繰越損益金(F)	△ 71,134

※有価証券売買損益は期末の評価換えによるものを含みます。