

# ハイ・イールド ボンド オープン

Aコース(為替ヘッジあり)

Bコース(為替ヘッジなし)

ハイ・イールド ボンド オープンAコース

ハイ・イールド ボンド オープンBコース

追加型投信 海外 債券

## 【投資信託説明書(請求目論見書)】

(2023年12月28日)

この目論見書により行なうハイ・イールド ボンド オープンAコース/Bコースの募集については、発行者である野村アセットマネジメント株式会社(委託会社)は、金融商品取引法(昭和23年法律第25号)第5条の規定により有価証券届出書を2023年12月27日に関東財務局長に提出しており、2023年12月28日にその効力が生じております。

本書は、金融商品取引法第13条の規定に基づく目論見書であり、投資家の請求により交付される請求目論見書です。

【発行者名】	: 野村アセットマネジメント株式会社
【代表者の役職氏名】	: CEO兼代表取締役社長 小池 広靖
【本店の所在の場所】	: 東京都江東区豊洲二丁目2番1号
【縦覧に供する場所】	: 該当事項はありません。

**NOMURA 野村アセットマネジメント**

## 目次

目次	2
第一部【証券情報】	3
(1)【ファンドの名称】	3
(2)【内国投資信託受益証券の形態等】	3
(3)【発行（売出）価額の総額】	3
(4)【発行（売出）価格】	3
(5)【申込手数料】	4
(6)【申込単位】	4
(7)【申込期間】	4
(8)【申込取扱場所】	4
(9)【払込期日】	4
(10)【払込取扱場所】	5
(11)【振替機関に関する事項】	5
(12)【その他】	5
第二部【ファンド情報】	6
第1【ファンドの状況】	6
1【ファンドの性格】	6
2【投資方針】	12
3【投資リスク】	24
4【手数料等及び税金】	28
5【運用状況】	32
第2【管理及び運営】	42
1【申込（販売）手続等】	42
2【換金（解約）手続等】	43
3【資産管理等の概要】	45
4【受益者の権利等】	48
第3【ファンドの経理状況】	49
1【財務諸表】	49
2【ファンドの現況】	91
第4【内国投資信託受益証券事務の概要】	92
第三部【委託会社等の情報】	93
第1【委託会社等の概況】	93
1【委託会社等の概況】	93
2【事業の内容及び営業の概況】	95
3【委託会社等の経理状況】	96
4【利害関係人との取引制限】	132
5【その他】	132
約款	133

## 第一部【証券情報】

### (1)【ファンドの名称】

ハイ・イールド ボンド オープン A コース

ハイ・イールド ボンド オープン B コース

(以上を総称して「ハイ・イールド ボンド オープン」または「各ファンド」という場合、あるいは個別に「ファンド」という場合があります。また、「ハイ・イールド ボンド オープン A コース」を「A コース」、「ハイ・イールド ボンド オープン B コース」を「B コース」という場合があります。なお、「ハイ・イールド ボンド オープン A コース」に「(為替ヘッジあり)」を、「ハイ・イールド ボンド オープン B コース」に「(為替ヘッジなし)」を付記する場合があります。)

### (2)【内国投資信託受益証券の形態等】

追加型証券投資信託・受益権(「受益権」といいます。)

なお、1998年11月2日現在の受益権を1対10,000の割合で再分割しており、当初元本は1口当たり1円です。

#### ■信用格付■

信用格付業者から提供され、もしくは閲覧に供された信用格付はありません。また、信用格付業者から提供され、もしくは閲覧に供される予定の信用格付はありません。

ファンドの受益権は、社債等の振替に関する法律(政令で定める日以降「社債、株式等の振替に関する法律」となった場合は読み替えるものとし、「社債、株式等の振替に関する法律」を含め「社振法」といいます。以下同じ。)の規定の適用を受けており、受益権の帰属は、後述の「(11) 振替機関に関する事項」に記載の振替機関及び当該振替機関の下位の口座管理機関(社振法第2条に規定する「口座管理機関」をいい、振替機関を含め、以下「振替機関等」といいます。)の振替口座簿に記載または記録されることにより定まります(以下、振替口座簿に記載または記録されることにより定まる受益権を「振替受益権」といいます。)。委託者である野村アセットマネジメント株式会社は、やむを得ない事情等がある場合を除き、当該振替受益権を表示する受益証券を発行しません。また、振替受益権には無記名式や記名式の形態はありません。

### (3)【発行(売出)価額の総額】

各ファンドにつき、1兆円を上限とします。

### (4)【発行(売出)価格】

取得申込日の翌営業日の基準価額<sup>※</sup>とします。

なお、午後3時までに、取得申込みが行われかつ当該取得申込みにかかる販売会社所定の事務手続が完了したものを当日のお申込み分とします。

※ 「基準価額」とは、純資産総額をその時の受益権口数で除して得た額をいいます。なお、ファンドにおいては1万口当りの価額で表示されます。

ファンドの基準価額については下記の照会先までお問い合わせ下さい。

野村アセットマネジメント株式会社

サポートダイヤル 0120-753104 (フリーダイヤル)

<受付時間> 営業日の午前9時～午後5時

インターネットホームページ <http://www.nomura-am.co.jp/>

(5) 【申込手数料】

① 取得申込日の翌営業日の基準価額に、1.1% (税抜 1.0%) 以内\*で販売会社が独自に定める率を乗じて得た額とします。

※詳しくは、販売会社にお問い合わせ下さい。

② 収益分配金を再投資する場合には手数料は無手数料とします。

(6) 【申込単位】

一般コース (分配金を受取るコース)	1万口以上1万口単位(当初元本1口=1円)または 1万円以上1円単位
自動けいぞく投資コース (分配金が再投資されるコース)	1万円以上1円単位

ただし、「自動けいぞく投資コース」を選択した投資者が収益分配金を再投資する場合は1口単位とします。

(7) 【申込期間】

2023年12月28日から2024年12月26日まで

\* なお、申込期間は、上記期間満了前に有価証券届出書を提出することによって更新されます。

(8) 【申込取扱場所】

ファンドの申込取扱場所(以下「販売会社」といいます。)については下記の照会先までお問い合わせ下さい。

野村アセットマネジメント株式会社

サポートダイヤル 0120-753104 (フリーダイヤル)

<受付時間> 営業日の午前9時～午後5時

インターネットホームページ <http://www.nomura-am.co.jp/>

(9) 【払込期日】

投資者は、取得申込日から起算して6営業日目までに申込代金を申込みの販売会社に支払うものとします。なお、販売会社が別に定める所定の方法により、上記の期日以前に取得申込代金をお支払いいただく場合があります。

各取得申込日の発行価額の総額は、各販売会社によって、追加信託が行なわれる日に、野村アセットマネジメント株式会社(「委託者」または「委託会社」といいます。)の指定する口座を経由して、三菱UFJ信託銀行株式会社(「受託者」または「受託会社」といいます。)の指定するファンド口座に払い込まれます。

(10) 【払込取扱場所】

申込代金は申込みの販売会社にお支払いください。払込取扱場所についてご不明の場合は、下記の照会先までお問い合わせ下さい。

野村アセットマネジメント株式会社

サポートダイヤル 0120-753104 (フリーダイヤル)

<受付時間> 営業日の午前9時～午後5時

インターネットホームページ <http://www.nomura-am.co.jp/>

(11) 【振替機関に関する事項】

ファンドの受益権に係る振替機関は下記の通りです。

株式会社証券保管振替機構

(12) 【その他】

該当事項はありません。

## 第二部【ファンド情報】

### 第1【ファンドの状況】

#### 1【ファンドの性格】

##### (1)【ファンドの目的及び基本的性格】

- ◆ ハイ・イールド ボンド オープンは、2本のスイッチング可能なファンドから構成されています。
- ◆ 米国の高利回り事業債(ハイ・イールド・ボンド)を実質的な主要投資対象<sup>※</sup>とし、信託財産の成長を図ることを目的として運用を行ないます。
- ◆ A コース…実質組入外貨建資産については、原則として為替ヘッジにより為替変動リスクの低減を図ることを基本とします。
- ◆ B コース…実質組入外貨建資産については、原則として為替ヘッジを行ないません。
- ◆ 年2回の決算時(原則3月および9月の各28日、同日が休業日の場合は翌営業日)に、分配を行なうことを基本とします。

※ 各ファンドは、「ハイ・イールド ボンド オープンマザーファンド」を親投資信託（「マザーファンド」といいます。）とするファミリーファンド方式で運用します。「実質的な主要投資対象」とは、マザーファンドを通じて投資する、主要な投資対象という意味です。

#### ■信託金の限度額■

受益権の信託金限度額は、各ファンドにつき2,000億円です。ただし、受託者と合意のうえ、当該信託金限度額を変更することができます。

<商品分類>

一般社団法人投資信託協会が定める「商品分類に関する指針」に基づくファンドの商品分類は以下の通りです。  
 なお、ファンドに該当する商品分類及び属性区分は下記の表中に **網掛け表示** しております。

(ハイ・イールド ボンド オープン A コース)

《商品分類表》

単位型・追加型	投資対象地域	投資対象資産 (収益の源泉)
単位型	国内	株式
	<b>海外</b>	<b>債券</b>
		不動産投信
<b>追加型</b>	内外	その他資産 ( )
		資産複合

《属性区分表》

投資対象資産	決算頻度	投資対象地域	投資形態	為替ヘッジ
株式 一般 大型株 中小型株	年1回 <b>年2回</b>	グローバル  日本		
債券 一般 公債 社債 その他債券 クレジット属性 ( )	年4回  年6回 (隔月)  年12回 (毎月)	<b>北米</b>  欧州  アジア  オセアニア	<b>ファミリーファンド</b>	<b>あり</b> <b>(フルヘッジ)</b>
不動産投信	日々	中南米	ファンド・オブ・ファンズ	なし
<b>その他資産</b> <b>(投資信託証券</b> <b>(債券 社債</b> <b>低格付債))</b>	その他 ( )	アフリカ  中近東 (中東)		
資産複合 ( ) 資産配分固定型 資産配分変更型		エマージング		

当ファンドは、ファミリーファンド方式で運用されます。このため、組入れている資産を示す属性区分上の投資対象資産(その他資産(投資信託証券))と収益の源泉となる資産を示す商品分類上の投資対象資産(債券)とが異なります。

## 《商品分類表》

単位型・追加型	投資対象地域	投資対象資産 (収益の源泉)
単位型	国内	株式
		<b>債券</b>
	<b>海外</b>	不動産投信
<b>追加型</b>	内外	その他資産 ( )
		資産複合

## 《属性区分表》

投資対象資産	決算頻度	投資対象地域	投資形態	為替ヘッジ
株式 一般 大型株 中小型株	年1回 <b>年2回</b>	グローバル  日本		
債券 一般 公債 社債 その他債券 クレジット属性 ( )	年4回 年6回 (隔月) 年12回 (毎月) 日々	<b>北米</b> 欧州 アジア オセアニア	<b>ファミリーファンド</b>	あり ( )
不動産投信	その他 ( )	中南米 アフリカ	ファンド・オブ・ファンズ	<b>なし</b>
<b>その他資産</b> (投資信託証券 (債券 社債 低格付債))		中近東 (中東)		
資産複合 ( ) 資産配分固定型 資産配分変更型		エマージング		

当ファンドは、ファミリーファンド方式で運用されます。このため、組入れている資産を示す属性区分上の投資対象資産(その他資産(投資信託証券))と収益の源泉となる資産を示す商品分類上の投資対象資産(債券)とが異なります。

※属性区分に記載している「為替ヘッジ」は、対円での為替リスクに対するヘッジの有無を記載しております。

上記、商品分類及び属性区分の定義については、下記をご覧ください。

なお、下記一般社団法人投資信託協会のホームページでもご覧頂けます。

《一般社団法人投資信託協会インターネットホームページアドレス》 <http://www.toushin.or.jp/>

◆一般社団法人投資信託協会が定める「商品分類に関する指針」に基づくファンドの商品分類及び属性区分は以下の



通りです。(2023年1月19日現在)

## <商品分類表定義>

### [単位型投信・追加型投信の区分]

- (1) 単位型投信…当初、募集された資金が一つの単位として信託され、その後の追加設定は一切行われないファンドをいう。
- (2) 追加型投信…一度設定されたファンドであってもその後追加設定が行われ従来の信託財産とともに運用されるファンドをいう。

### [投資対象地域による区分]

- (1) 国内…目論見書又は投資信託約款において、組入資産による主たる投資収益が実質的に国内の資産を源泉とする旨の記載があるものをいう。
- (2) 海外…目論見書又は投資信託約款において、組入資産による主たる投資収益が実質的に海外の資産を源泉とする旨の記載があるものをいう。
- (3) 内外…目論見書又は投資信託約款において、国内及び海外の資産による投資収益を実質的に源泉とする旨の記載があるものをいう。

### [投資対象資産による区分]

- (1) 株式…目論見書又は投資信託約款において、組入資産による主たる投資収益が実質的に株式を源泉とする旨の記載があるものをいう。
- (2) 債券…目論見書又は投資信託約款において、組入資産による主たる投資収益が実質的に債券を源泉とする旨の記載があるものをいう。
- (3) 不動産投信(リート)…目論見書又は投資信託約款において、組入資産による主たる投資収益が実質的に不動産投資信託の受益証券及び不動産投資法人の投資証券を源泉とする旨の記載があるものをいう。
- (4) その他資産…目論見書又は投資信託約款において、組入資産による主たる投資収益が実質的に上記(1)から(3)に掲げる資産以外の資産を源泉とする旨の記載があるものをいう。なお、その他資産と併記して具体的な収益の源泉となる資産の名称記載も可とする。
- (5) 資産複合…目論見書又は投資信託約款において、上記(1)から(4)に掲げる資産のうち複数の資産による投資収益を実質的に源泉とする旨の記載があるものをいう。

### [独立した区分]

- (1) MMF(マネー・マネージメント・ファンド)…MRF及びMMFの運営に関する規則(以下「MRF等規則」という。)に定めるMMFをいう。
- (2) MRF(マネー・リザーブ・ファンド)…MRF等規則に定めるMRFをいう。
- (3) ETF…投資信託及び投資法人に関する法律施行令(平成12年政令480号)第12条第1号及び第2号に規定する証券投資信託並びに租税特別措置法(昭和32年法律第26号)第9条の4の2に規定する上場証券投資信託をいう。

### [補足分類]

- (1) インデックス型…目論見書又は投資信託約款において、各種指数に連動する運用成果を目指す旨の記載があるものをいう。
- (2) 特殊型…目論見書又は投資信託約款において、投資者に対して注意を喚起することが必要と思われる特殊な仕組みあるいは運用手法の記載があるものをいう。なお、下記の属性区分で特殊型の小分類において「条件付運用型」に該当する場合には当該小分類を括弧書きで付記するものとし、それ以外の小分類に該当する場合には当該小分類を括弧書きで付記できるものとする。

## <属性区分表定義>

### [投資対象資産による属性区分]

#### 株式

- (1) 一般…次の大型株、中小型株属性にあてはまらないすべてのものをいう。
- (2) 大型株…目論見書又は投資信託約款において、主として大型株に投資する旨の記載があるものをいう。
- (3) 中小型株…目論見書又は投資信託約款において、主として中小型株に投資する旨の記載があるものをいう。

#### 債券

- (1) 一般…次の公債、社債、その他債券属性にあてはまらないすべてのものをいう。
- (2) 公債…目論見書又は投資信託約款において、日本国又は各国の政府の発行する国債(地方債、政府保証債、政府機関債、国際機関債を含む。以下同じ。)に主として投資する旨の記載があるものをいう。
- (3) 社債…目論見書又は投資信託約款において、企業等が発行する社債に主として投資する旨の記載があるものをいう。
- (4) その他債券…目論見書又は投資信託約款において、公債又は社債以外の債券に主として投資する旨の記載があるものをいう。
- (5) 格付等クレジットによる属性…目論見書又は投資信託約款において、上記(1)から(4)の「発行体」による区分のほか、特にクレジットに対して明確な記載があるものについては、上記(1)から(4)に掲げる区分に加え「高格付債」「低格付債」等を併記することも可とする。

不動産投信…これ以上の詳細な分類は行わないものとする。

その他資産…組入れている資産を記載するものとする。

資産複合…以下の小分類に該当する場合には当該小分類を併記することができる。

- (1) 資産配分固定型…目論見書又は投資信託約款において、複数資産を投資対象とし、組入比率については固定的とする旨の記載があるものをいう。なお、組み合わせている資産を列挙するものとする。
- (2) 資産配分変更型…目論見書又は投資信託約款において、複数資産を投資対象とし、組入比率については、機動的な変更を行なう旨の記載があるもの若しくは固定的とする旨の記載がないものをいう。なお、組み合わせている資産を列挙するものとする。

[決算頻度による属性区分]

- (1) 年1回…目論見書又は投資信託約款において、年1回決算する旨の記載があるものをいう。
- (2) 年2回…目論見書又は投資信託約款において、年2回決算する旨の記載があるものをいう。
- (3) 年4回…目論見書又は投資信託約款において、年4回決算する旨の記載があるものをいう。
- (4) 年6回(隔月)…目論見書又は投資信託約款において、年6回決算する旨の記載があるものをいう。
- (5) 年12回(毎月)…目論見書又は投資信託約款において、年12回(毎月)決算する旨の記載があるものをいう。
- (6) 日々…目論見書又は投資信託約款において、日々決算する旨の記載があるものをいう。
- (7) その他…上記属性にあてはまらないすべてのものをいう。

[投資対象地域による属性区分(重複使用可能)]

- (1) グローバル…目論見書又は投資信託約款において、組入資産による投資収益が世界の資産を源泉とする旨の記載があるものをいう。なお、「世界の資産」の中に「日本」を含むか含まないかを明確に記載するものとする。
- (2) 日本…目論見書又は投資信託約款において、組入資産による投資収益が日本の資産を源泉とする旨の記載があるものをいう。
- (3) 北米…目論見書又は投資信託約款において、組入資産による投資収益が北米地域の資産を源泉とする旨の記載があるものをいう。
- (4) 欧州…目論見書又は投資信託約款において、組入資産による投資収益が欧州地域の資産を源泉とする旨の記載があるものをいう。
- (5) アジア…目論見書又は投資信託約款において、組入資産による投資収益が日本を除くアジア地域の資産を源泉とする旨の記載があるものをいう。
- (6) オセアニア…目論見書又は投資信託約款において、組入資産による投資収益がオセアニア地域の資産を源泉とする旨の記載があるものをいう。
- (7) 中南米…目論見書又は投資信託約款において、組入資産による投資収益が中南米地域の資産を源泉とする旨の記載があるものをいう。
- (8) アフリカ…目論見書又は投資信託約款において、組入資産による投資収益がアフリカ地域の資産を源泉とする旨の記載があるものをいう。
- (9) 中近東(中東)…目論見書又は投資信託約款において、組入資産による投資収益が中近東地域の資産を源泉とする旨の記載があるものをいう。
- (10) エマージング…目論見書又は投資信託約款において、組入資産による投資収益がエマージング地域(新興成長国(地域))の資産を源泉とする旨の記載があるものをいう。

[投資形態による属性区分]

- (1) ファミリーファンド…目論見書又は投資信託約款において、親投資信託(ファンド・オブ・ファンズにのみ投資されるものを除く。)を投資対象として投資するものをいう。
- (2) ファンド・オブ・ファンズ…「投資信託等の運用に関する規則」第2条に規定するファンド・オブ・ファンズをいう。

[為替ヘッジによる属性区分]

- (1) 為替ヘッジあり…目論見書又は投資信託約款において、為替のフルヘッジ又は一部の資産に為替のヘッジを行う旨の記載があるものをいう。
- (2) 為替ヘッジなし…目論見書又は投資信託約款において、為替のヘッジを行わない旨の記載があるもの又は為替のヘッジを行う旨の記載がないものをいう。

[インデックスファンドにおける対象インデックスによる属性区分]

- (1) 日経225
- (2) TOPIX
- (3) その他の指数…上記指数にあてはまらないすべてのものをいう。

[特殊型]

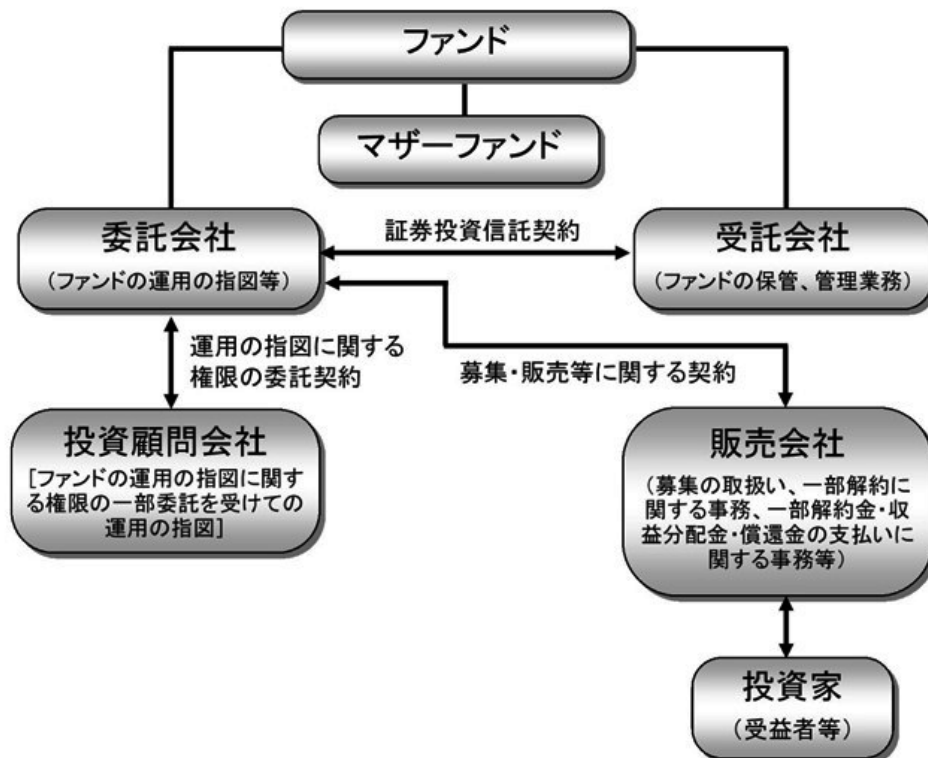
- (1) ブル・ベア型…目論見書又は投資信託約款において、派生商品をヘッジ目的以外に用い、積極的に投資を行うとともに各種指数・資産等への連動若しくは逆連動(一定倍の連動若しくは逆連動を含む。)を目指す旨の記載があるものをいう。
- (2) 条件付運用型…目論見書又は投資信託約款において、仕組債への投資又はその他特殊な仕組みを用いることにより、目標とする投資成果(基準価額、償還価額、収益分配金等)や信託終了日等が、明示的な指標等の値により定められる一定の条件によって決定される旨の記載があるものをいう。
- (3) ロング・ショート型/絶対収益追求型…目論見書又は投資信託約款において、特定の市場に左右されにくい収益の追求を目指す旨若しくはロング・ショート戦略により収益の追求を目指す旨の記載があるものをいう。
- (4) その他型…目論見書又は投資信託約款において、上記(1)から(3)に掲げる属性のいずれにも該当しない特殊な仕組みあるい

は運用手法の記載があるものをいう。

(2) 【ファンドの沿革】

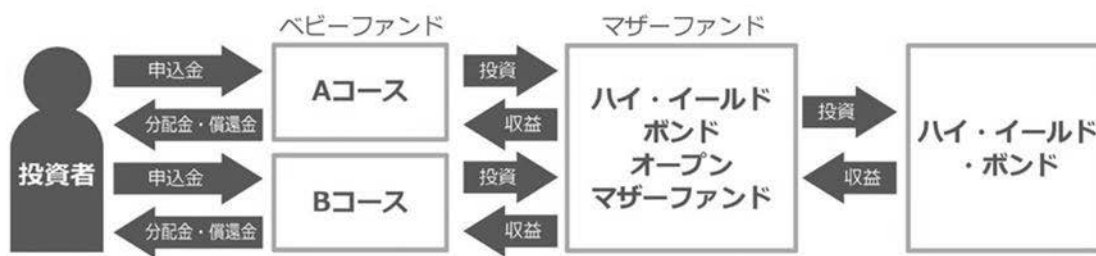
- 1995年3月29日 信託契約締結、ファンドの設定日、運用開始
- 1998年11月2日 同日現在の受益権を1対10,000の割合で再分割

(3) 【ファンドの仕組み】



ファンド	ハイ・イールド ボンド オープン A コース	ハイ・イールド ボンド オープン B コース
マザーファンド (親投資信託)	ハイ・イールド ボンド オープンマザーファンド	
委託会社(委託者)	野村アセットマネジメント株式会社	
受託会社(受託者)	三菱UFJ信託銀行株式会社 (再信託受託者：日本マスタートラスト信託銀行株式会社)	
投資顧問会社	NOMURA CORPORATE RESEARCH AND ASSET MANAGEMENT INC. (ノムラ・コーポレート・リサーチ・アンド・アセット・ マネージメント・インク)	

- ファンドはマザーファンドを通じて投資するファミリーファンド方式で運用します。



#### ■委託会社の概況(2023年11月末現在)■

- ・名称

野村アセットマネジメント株式会社

- ・資本金の額

17,180百万円

- ・会社の沿革

1959年12月1日

野村証券投資信託委託株式会社として設立

1997年10月1日

投資顧問会社である野村投資顧問株式会社と合併して野村アセット・マネジメント投信株式会社に商号を変更

2000年11月1日

野村アセットマネジメント株式会社に商号を変更

- ・大株主の状況

名称	住所	所有株式数	比率
野村ホールディングス株式会社	東京都中央区日本橋 1-13-1	5,150,693株	100%

## 2【投資方針】

### (1)【投資方針】

#### [1]米国ドル建てのハイ・イールド・ボンドを主要投資対象とします。

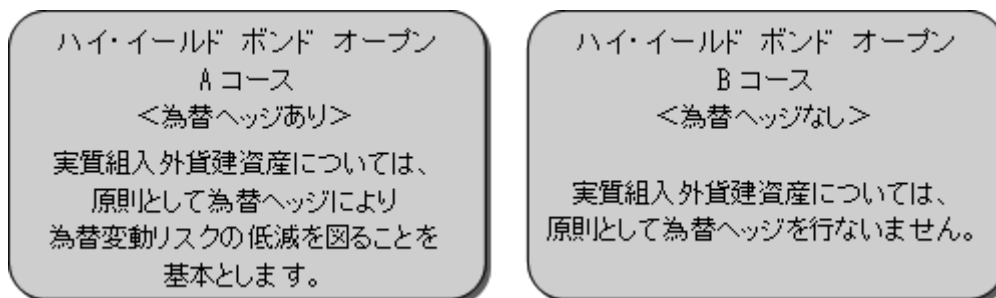
- ◆主として米国ドル建てのハイ・イールド・ボンドに投資し、インカムゲインの確保に加え、キャピタルゲインの獲得をめざします。
- ◆ハイ・イールド・ボンドのうち、主にBB格～B格相当の格付をもつ債券に投資します。なお、一部格付をもたない債券(BB格～B格相当の格付と判断される債券も含まれます)に投資する場合があります。

#### [2]業種分類を考慮した分散投資と企業調査を重視した銘柄選定を基本とします。

- ◆ハイ・イールド・ボンドへの投資にあたっては、企業調査およびクレジット分析により投資機会をとらえ、投資リスクを抑えることを目指します。
- ◆ポートフォリオによる分散投資によりリスクの低減を図ることを基本とします。

- ◆同一発行体の発行するハイ・イールド・ボンドへの投資割合は、原則としてマザーファンドの信託財産の純資産総額の5%以内とします。
- ◆投資対象を40業種に分類し、1業種あたりの投資割合は、原則としてマザーファンドの信託財産の純資産総額の15%以内とします。
- ◆組入債券がデフォルトした場合、速やかに売却することを基本とします。

[3] 「Aコース」は原則として為替ヘッジを行ない、「Bコース」は原則として為替ヘッジを行ないません。



[4] ファンドは、以下をベンチマークとします。

Aコース	ICE BofA US High Yield, Cash Pay, BB-B Rated, Constrained Index (円ヘッジベース) <sup>※1</sup>
Bコース	ICE BofA US High Yield, Cash Pay, BB-B Rated, Constrained Index (円換算ベース) <sup>※2</sup>

※1 「ICE BofA US High Yield, Cash Pay, BB-B Rated, Constrained Index (円ヘッジベース)」は、ICE BofA US High Yield, Cash Pay, BB-B Rated, Constrained Index (USドルベース)をもとに、委託会社が独自にヘッジコストを考慮して円換算したものです。

※2 「ICE BofA US High Yield, Cash Pay, BB-B Rated, Constrained Index (円換算ベース)」は、ICE BofA US High Yield, Cash Pay, BB-B Rated, Constrained Index (USドルベース)をもとに、委託会社が独自に円換算したものです。

[5] ノムラ・コーポレート・リサーチ・アンド・アセット・マネージメント・インク (NCRAM社)に、運用の指図に関する権限の一部を委託します。

- ◆マザーファンドの運用にあたっては、「ノムラ・コーポレート・リサーチ・アンド・アセット・マネージメント・インク」(NOMURA CORPORATE RESEARCH AND ASSET MANAGEMENT INC.)に運用の指図に関する権限の一部を委託し、運用の効率化に努めます。

◆委託する範囲	: 海外の公社債(含む短期金融商品)の運用
◆委託先名称	: NOMURA CORPORATE RESEARCH AND ASSET MANAGEMENT INC. (ノムラ・コーポレート・リサーチ・アンド・アセット・マネージメント・インク)
◆委託先所在地	: 米国ニューヨーク州ニューヨーク市

※ 運用の指図に関する権限の委託を中止または委託の内容を変更する場合があります。

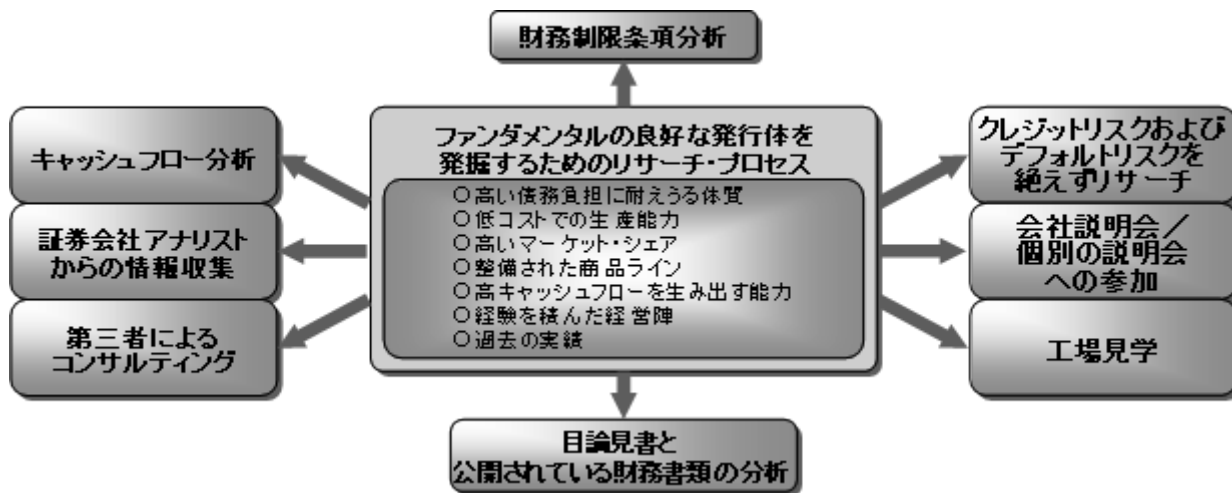
#### ■(参考)NCRAM社について■

- ◆Nomura Corporate Research and Asset Management Inc.(ノムラ・コーポレート・リサーチ・アンド・アセット・マネージメント・インク : NCRAM社)は、1991年3月に設立された米国に登録されている野村グループの投資顧問会社であり、米国公社債やエマージング・マーケット債で構成されるポートフォリオの運用を行なっています。
- ◆NCRAM社は、クレジットリスクを有する債券の運用において充実した体制を整えています。

- ◆NCRAM社はファンダメンタルズの良い企業を発掘するために、リサーチ中心のボトム・アップ・アプローチを採用しています。
- ◆デフォルトによる損失を最小限に抑えることを目的にクレジット・リスク管理を徹底し、保守的なポートフォリオ運用を行なっています。

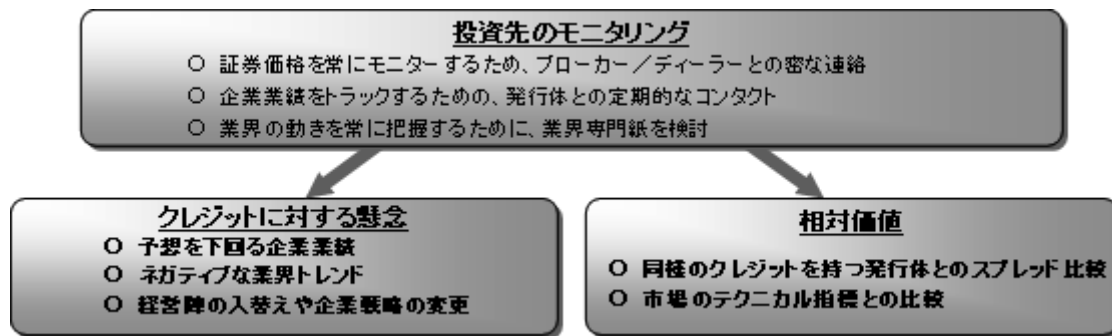
■NCRAM社のリサーチプロセス■

- ◆NCRAM社の信用分析は、企業の業務内容とキャッシュフローを生み出す能力に焦点を当てています。



■投資先のモニタリングと規律ある売却■

- ◆投資先は継続的にモニターされ、状況に応じてポートフォリオを修正します。



資金動向、市況動向等によっては上記のような運用ができない場合があります。

(2)【投資対象】

米国の米国ドル建て高利回り事業債(ハイ・イールド・ボンド)を実質的な主要投資対象とします。

- ◆各ファンドは、親投資信託である「ハイ・イールド ボンド オープンマザーファンド」への投資を通じて、実質的にハイ・イールド・ボンドに投資を行ないます。なお、債券に直接投資する場合があります。
- ◆なお、デリバティブの使用はヘッジ目的に限定します。

■ マザーファンドの主要投資対象 ■

米国の米国ドル建て高利回り事業債(ハイ・イールド・ボンド)を主要投資対象とします。

◆ハイ・イールド・ボンドとは…

債券などの格付機関 (S&P 社、ムーディーズ社など) によって格付される債券の信用度で BB 格以下に格付されている事業債をいいます。

格付とは、債券などの元本および利息が償還まで当初契約の定めどおり返済される確実性の程度を評価したものをいいます。

信用度の低い格付をもつ債券ほど、元本および利息が償還まで定めどおりに返済される確実性が低く (信用リスクが大きく) になります。

信用度	S&P 社の場合	ムーディーズ社の場合	
高い ↑	AAA	Aaa	
	AA	Aa	
	A	A	
	BBB	Baa	
	<b>BB</b>	<b>Ba</b>	} 主な投資対象
	<b>B</b>	<b>B</b>	
	CCC	Caa	
	CC	Ca	
	C	C	
低い ↓	D		

※ 1 つの格付内に等級を設けるため、付加的な記号が用いられることがあります。たとえば、BBB 格における平均以上あるいは平均以下の格付を表すために、S&P 社では BBB+、BBB- のように、ムーディーズ社では Baa1、Baa3 のように表記しています。

「A コース」「B コース」共通

① 有価証券の指図範囲(約款第 19 条第 1 項)

委託者は、信託金を、野村アセットマネジメント株式会社を委託者とし、三菱 UFJ 信託銀行株式会社を受託者として締結された親投資信託であるハイ・イールド ボンド オープンマザーファンド(以下「マザーファンド」といいます。)の受益証券のほか、次の有価証券 (金融商品取引法第 2 条第 2 項の規定により有価証券とみなされる同項各号に掲げる権利を除きます。)に投資することを指図します。

- 1 国債証券
- 2 地方債証券
- 3 特別の法律により法人の発行する債券
- 4 社債券および社債券と同時に募集され割り当てられた新株予約権証券
- 4 の 2 投資法人債券 (金融商品取引法第 2 条第 1 項第 11 号で定めるものをいいます。)
- 5 転換社債の転換および新株予約権 (転換社債型新株予約権付社債<sup>※</sup>の新株予約権に限ります。)の行使により取得した株券、社債権者割当または株主割当により取得した株券および新株の引受権を表示する証書  
※転換社債型新株予約権付社債とは、新株予約権付社債のうち会社法第 236 条第 1 項第 3 号の財産が当該新株予約権付社債についての社債であって当該社債と当該新株予約権がそれぞれ単独で存在し得ないことをあらかじめ明確にしているもの (会社法施行前の旧商法第 341 条ノ 3 第 1 項第 7 号および第 8 号の定めがある新株予約権付社債を含みます。)をいいます。
- 6 コマーシャル・ペーパー
- 7 外国または外国の者の発行する証券または証書で、前各号の証券または証書の性質を有するもの

- 8 外国貸付債権信託受益証券（金融商品取引法第2条第1項18号で定めるものをいいます。）
- 9 外国法人が発行する譲渡性預金証書
- 10 貸付債権信託受益権であって金融商品取引法第2条第1項第14号で定める受益証券発行信託の受益証券に表示されるべきもの
- 11 外国の者に対する権利で前号の有価証券に表示されるべき権利の性質を有するもの
- 12 指定金銭信託の受益証券（金融商品取引法第2条第1項第14号で定める受益証券発行信託の受益証券に限ります。）

なお、第5号の証券または証書および第7号の証券または証書のうち第5号の証券または証書の性質を有するものを以下「株式」といい、第1号から第4号までの証券および第7号の証券のうち第1号から第4号までの証券の性質を有するものを以下「公社債」といいます。

② 金融商品の指図範囲(約款第19条第2項)

委託者は、信託金を、次に掲げる金融商品（金融商品取引法第2条第2項の規定により有価証券とみなされる同項各号に掲げる権利を含みます。）により運用することを指図することができます。

- 1 預金
- 2 指定金銭信託（上記「(2) 投資対象①有価証券の指図範囲」に掲げるものを除く。）
- 3 コール・ローン
- 4 手形割引市場において売買される手形
- 4の2 貸付債権信託受益権であって、金融商品取引法第2条第2項第1号で定めるもの
- 4の3 外国の者に対する権利で前号の権利の性質を有するもの
- 5 日本の会社に類似した性質を有しない外国の者が発行する債務証券または証書（上記「(2) 投資対象①有価証券の指図範囲」に定める証券または証書を除きます。）

③ その他の投資対象

- 1 先物取引等
- 2 スワップ取引

(参考) マザーファンドの概要

「ハイ・イールド ボンド オープンマザーファンド」

運用の基本方針

約款第11条に基づき委託者の定める方針は、次のものとします。

1 基本方針

この投資信託は、信託財産の成長を図ることを目的として運用を行ないます。

2 運用方法

(1) 投資対象

米国の米国ドル通貨表示の高利回り事業債(ハイ・イールド・ボンド)を主要投資対象とします。

(2) 投資態度

- ① 主として米国ドル通貨表示のハイ・イールド・ボンドに投資し、インカムゲインの確保に加え、キャピタルゲインの獲得をめざします。
- ② ハイ・イールド・ボンドへの投資にあたっては、企業調査およびクレジット分析により投資機会をと



らえ、投資リスクを抑えることを目指します。

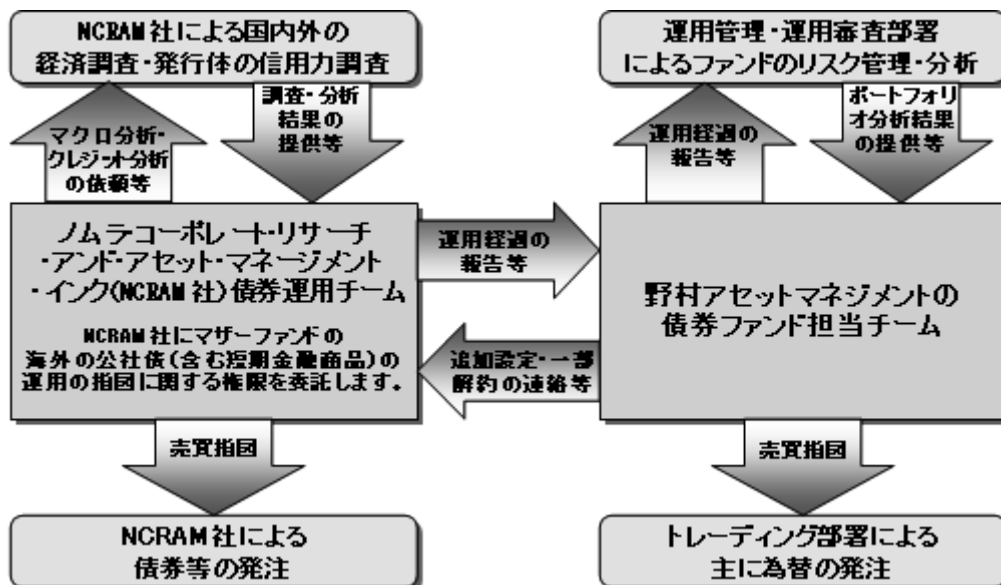
- ③ ポートフォリオによる分散投資によりリスクの低減を図ることを基本とします。
- ④ 組入債券がデフォルトした場合、速やかに売却することを基本とします。
- ⑤ 同一発行体の発行するハイ・イールド・ボンドへの投資割合は、原則として信託財産の純資産総額の5%以内とします。
- ⑥ 投資対象を40業種に分類し、1業種あたりの投資割合は、原則として信託財産の純資産総額の15%以内とします。
- ⑦ 株式への直接投資は行ないません。
- ⑧ 外貨建資産については、原則として為替ヘッジを行ないません。
- ⑨ 資金動向、市況動向等によっては、上記のような運用ができない場合があります。
- ⑩ NOMURA CORPORATE RESEARCH AND ASSET MANAGEMENT INC. に当ファンドの海外の公社債(含む短期金融商品)の運用の指図に関する権限を委託します。

### (3) 投資制限

- ① 株式への投資は転換社債を転換および新株予約権(転換社債型新株予約権付社債の新株予約権に限り)を行使したものおよび社債権者割当等より取得した株券に限ります。
- ② 株式への投資割合は信託財産の純資産総額の30%以内とします。
- ③ 有価証券先物取引等は約款第14条の範囲で行ないます。
- ④ スワップ取引は約款第15条の範囲で行ないます。
- ⑤ 外貨建資産への投資割合には制限を設けません。
- ⑥ 同一銘柄の株式への投資割合は、信託財産の純資産総額の5%以内とします。
- ⑦ 同一銘柄の転換社債ならびに転換社債型新株予約権付社債への投資割合は、信託財産の純資産総額の10%以内とします。
- ⑧ 一般社団法人投資信託協会規則に定める合理的な方法により算出した額が、信託財産の純資産総額を超えることとなるデリバティブ取引等(同規則に定めるデリバティブ取引等をいいます。)の利用は行ないません。
- ⑨ 一般社団法人投資信託協会規則に定める一の者に対する株式等エクスポージャー、債券等エクスポージャーおよびデリバティブ等エクスポージャーの信託財産の純資産総額に対する比率は、原則としてそれぞれ10%、合計で20%以内とすることとし、当該比率を超えることとなった場合には、同規則に従い当該比率以内となるよう調整を行なうこととします。

(3) 【運用体制】

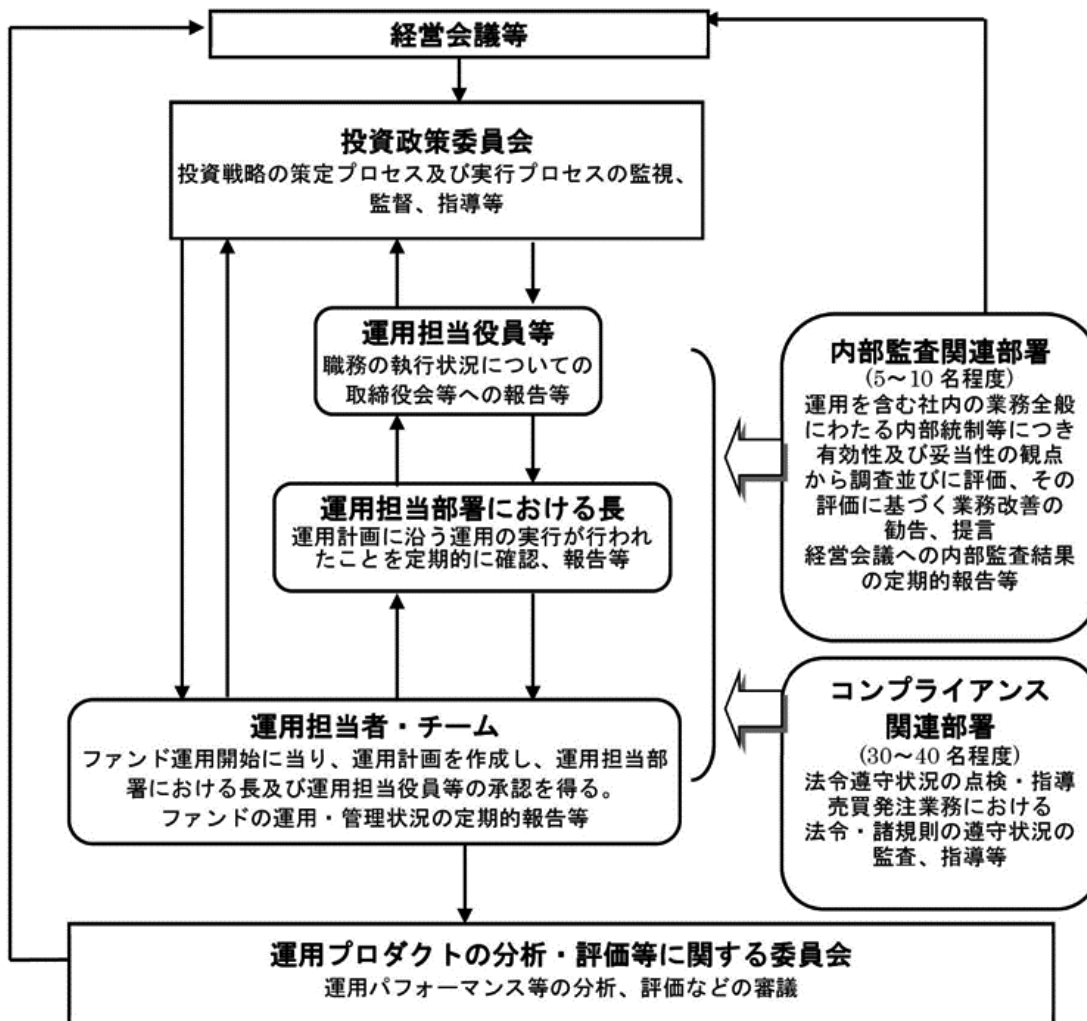
ファンドの運用体制は以下の通りです。



※運用体制はマザーファンドを含め記載されております。

当社では、ファンドの運用に関する社内規程として、運用担当者に関する規程並びにスワップ取引、信用リスク管理、資金の借入、外国為替の予約取引等、信用取引等に関して各々、取扱い基準を設けております。

ファンドを含む委託会社における投資信託の内部管理及び意思決定を監督する組織等は以下の通りです。



《委託会社によるファンドの関係法人（販売会社を除く）に対する管理体制等》

当社では、「受託会社」または受託会社の再信託先に対しては、日々の純資産照合、月次の勘定残高照合などを行っています。また、受託業務の内部統制の有効性についての監査人による報告書を、受託会社より受け取っております。

運用の外部委託を行う場合、「運用の外部委託先」に対しては、外部委託先が行った日々の約定について、投資ガイドラインに沿ったものであるかを確認しています。また、コンプライアンスレポートの提出を義務付け、定期的に管理状況に関する報告を受けています。さらに、外部委託先の管理体制、コンプライアンス体制等について調査ならびに評価を行い、定期的に商品に関する委員会に報告しています。

ファンドの運用体制等は今後変更となる場合があります。

(4) 【分配方針】

年2回の毎決算時に、原則として以下の方針に基づき分配を行いません。

- ① 分配対象額の範囲は、繰越分を含めた利子、配当収入と売買益(評価益を含みます。)等の金額とします。
- ② 分配金額は、委託者が基準価額水準等を勘案して決定します。
- ③ 留保益の運用については、特に制限を設けず、委託者の判断に基づき、元本部分と同一の運用を行いません。  
※ 利子、配当収入とは、配当金、利子、貸付有価証券に係る品貸料およびこれ等に類する収益から支払利息を控除し

た額で、諸経費、監査費用、当該監査費用に係る消費税等に相当する金額、信託報酬および当該信託報酬に係る消費税等に相当する金額を控除した後その残金を受益者に分配することができます。なお、次期以降の分配金にあてるため、その一部を分配準備積立金として積み立てることができます。

※ 売買益とは、売買損益に評価損益を加減した利益金額で、諸経費、監査費用、当該監査費用に係る消費税等に相当する金額、信託報酬および当該信託報酬に係る消費税等に相当する金額を控除し、繰越欠損金のあるときは、その全額を売買益をもって補てんした後、受益者に分配することができます。なお、次期以降の分配にあてるため、分配準備積立金として積み立てることができます。

※ 毎計算期末において、信託財産につき生じた損失は、次期に繰り越します。

\*委託会社の判断により分配を行わない場合もあります。また、将来の分配金の支払いおよびその金額について示唆、保証するものではありません。

#### ◆ファンドの決算日

原則として毎年3月および9月の各28日（休業日の場合は翌営業日）を決算日とします。

#### ◆分配金のお支払い

分配金は、決算日において振替機関等の振替口座簿に記載または記録されている受益者（当該収益分配金にかかる決算日以前において一部解約が行なわれた受益権にかかる受益者を除きます。また、当該収益分配金にかかる決算日以前に設定された受益権で取得申込代金支払前のため販売会社の名義で記載または記録されている受益権については原則として取得申込者とし、）に、原則として決算日から起算して5営業日までに支払いを開始します。

なお、時効前の収益分配金にかかる収益分配金交付票は、なおその効力を有するものとし、その収益分配金交付票と引き換えに受益者にお支払いします。「自動けいぞく投資コース」をお申込みの場合は、分配金は税引き後無手数料で再投資されますが、再投資により増加した受益権は、振替口座簿に記載または記録されます。

### (5) 【投資制限】

#### 「Aコース」「Bコース」共通

##### ① 株式への投資割合(運用の基本方針 2 運用方法 (3)投資制限)

株式への投資は転換社債を転換および新株予約権(転換社債型新株予約権付社債の新株予約権に限り、)を行使したものおよび社債権者割当等より取得した株券に限り、株式への実質投資割合は信託財産の純資産総額の30%以内とします。

##### ② 外貨建資産への投資割合(運用の基本方針 2 運用方法 (3)投資制限)

外貨建資産への実質投資割合には制限を設けません。

##### ③ デリバティブの使用はヘッジ目的に限定します。

一般社団法人投資信託協会規則に定める合理的な方法により算出した額が、信託財産の純資産総額を超えることとなるデリバティブ取引等(同規則に定めるデリバティブ取引等をいいます。)の利用は行ないません。(運用の基本方針 2 運用方法 (3)投資制限)

##### ④ 先物取引等の運用指図・目的・範囲(約款第23条)

(i)委託者は、信託財産が運用対象とする有価証券の価格変動リスクを回避するため、わが国の金融商品取引所における有価証券先物取引(金融商品取引法第28条第8項第3号イに掲げるものをいいます。以下同じ。)、有価証券指数等先物取引(金融商品取引法第28条第8項第3号ロに掲げるものをいいます。以下同じ。)、および有価証券オプション取引(金融商品取引法第28条第8項第3号ハに掲げるものをいいます。以下同じ。)ならびに外国の金融商品取引所におけるこれらの取引と類似の取引を次の範囲で行なうこと

の指図をすることができます。なお、選択権取引はオプション取引に含めるものとします(以下同じ。)

- 1 先物取引の売建およびコール・オプションの売付の指図は、建玉の合計額が、ヘッジの対象とする有価証券(以下「ヘッジ対象有価証券」といいます。)の時価総額の範囲内とします。
- 2 先物取引の買建およびプット・オプションの売付の指図は、建玉の合計額が、ヘッジ対象有価証券の組入可能額(組入ヘッジ対象有価証券を差し引いた額)に信託財産が限月までに受取る組入公社債、組入外国貸付債権信託受益証券、組入貸付債権信託受益権および組入指定金銭信託の受益証券の利払金および償還金を加えた額を限度とし、且つ信託財産が限月までに受取る組入有価証券に係る利払金および償還金等ならびに上記「(2)投資対象 ② 金融商品の指図範囲」の第1号から第4号に掲げる金融商品で運用している額の範囲内とします。
- 3 コール・オプションおよびプット・オプションの買付の指図は、本条で規定する全オプション取引に係る支払いプレミアム額の合計額が取引時点の信託財産の純資産総額の5%を上回らない範囲内とします。

(ii)委託者は、信託財産に属する資産の為替変動リスクを回避するため、わが国の金融商品取引所における通貨に係る先物取引ならびに外国の金融商品取引所における通貨に係る先物取引およびオプション取引を次の範囲で行なうことの指図をすることができます。

- 1 先物取引の売建およびコール・オプションの売付の指図は、建玉の合計額が、為替の売予約と合せてヘッジ対象とする外貨建資産(外国通貨表示の有価証券(以下「外貨建有価証券」といいます。)、預金その他の資産をいいます。以下同じ。)の時価総額とマザーファンドの信託財産に属するヘッジ対象とする外貨建資産の時価総額のうち信託財産に属するとみなした額(信託財産に属するマザーファンドの時価総額にマザーファンドの信託財産純資産総額に占めるヘッジ対象とする外貨建資産の時価総額の割合を乗じて得た額をいいます。)との合計額の範囲内とします。
- 2 先物取引の買建およびプット・オプションの売付の指図は、建玉の合計額が、為替の買予約と合せて、外貨建有価証券の買付代金等実需の範囲内とします。
- 3 コール・オプションおよびプット・オプションの買付の指図は、支払いプレミアム額の合計額が取引時点の保有外貨建資産の時価総額の5%を上回らない範囲内とし、且つ本条で規定する全オプション取引に係る支払いプレミアム額の合計額が取引時点の信託財産の純資産総額の5%を上回らない範囲内とします。

(iii)委託者は、信託財産に属する資産の価格変動リスクを回避するため、わが国の金融商品取引所における金利に係る先物取引およびオプション取引ならびに外国の金融商品取引所におけるこれらの取引と類似の取引を次の範囲で行なうことの指図をすることができます。

- 1 先物取引の売建およびコール・オプションの売付の指図は、建玉の合計額が、ヘッジ対象とする金利商品(信託財産が1年以内に受け取る組入有価証券の利払金および償還金等ならびに上記「(2)投資対象 ② 金融商品の指図範囲」の第1号から第4号に掲げる金融商品で運用されているものをいい、以下「ヘッジ対象金利商品」といいます。)の時価総額の範囲内とします。
- 2 先物取引の買建およびプット・オプションの売付の指図は、建玉の合計額が、信託財産が限月までに受取る組入有価証券に係る利払金および償還金等ならびに上記「(2)投資対象 ② 金融商品の指図範囲」の第1号から第4号に掲げる金融商品で運用している額(以下本号において「金融商品運用額等」といいます。)の範囲内とします。ただし、ヘッジ対象金利商品が外貨建で、信託財産の外貨建資産組入可能額(約款上の組入可能額から保有外貨建資産の時価総額を差引いた額。以下同じ。)に信託財産が限月までに受取る外貨建組入公社債および組入外国貸付債権信託受益証券ならびに外貨建組入貸付債権信託受益権の利払金および償還金を加えた額が当該金融商品運用額等の額より少ない場合には外貨建資産組入可能額に信託財産が限月までに受取る外貨建組入有価証券に係る利払金および償還金等を加えた額を

限度とします。

3 コール・オプションおよびプット・オプションの買付の指図は、支払いプレミアム額の合計額が取引時点のヘッジ対象金利商品の時価総額の5%を上回らない範囲内とし、且つ本条で規定する全オプション取引に係る支払いプレミアム額の合計額が取引時点の信託財産の純資産総額の5%を上回らない範囲内とします。

⑤ スワップ取引の運用指図・目的・範囲(約款第24条)

(i) 委託者は、信託財産に属する資産の効率的な運用ならびに価格変動リスクおよび為替変動リスクを回避するため、異なった通貨、異なった受取り金利または異なった受取り金利とその元本を一定の条件のもとに交換する取引(以下「スワップ取引」といいます。)を行なうことの指図をすることができます。

(ii) スワップ取引の指図にあたっては、当該取引の契約期限が、原則として信託期間を超えないものとします。ただし、当該取引が信託期間内で全部解約が可能なものについてはこの限りではありません。

(iii) スワップ取引の指図にあたっては、当該信託財産にかかるスワップ取引の想定元本の総額とマザーファンドの信託財産にかかるスワップ取引の想定元本の総額のうち信託財産に属するとみなした額との合計額(以下「スワップ取引の想定元本の合計額」といいます。以下本項において同じ。)が、信託財産の純資産総額を超えないものとします。なお、信託財産の一部解約等の事由により、上記純資産総額が減少して、スワップ取引の想定元本の合計額が信託財産の純資産総額を超えることとなった場合には、委託者は速やかに、その超える額に相当するスワップ取引の一部の解約を指図するものとします。

(iv) 上記(iii)においてマザーファンドの信託財産にかかるスワップ取引の想定元本の総額のうち信託財産に属するとみなした額とは、マザーファンドの信託財産にかかるスワップ取引の想定元本の総額にマザーファンドの信託財産の純資産総額に占める信託財産に属するマザーファンドの受益証券の時価総額の割合を乗じて得た額をいいます。

(v) スワップ取引の評価は、当該取引契約の相手方が提示する価額、価格情報会社が提供する価額等、法令および一般社団法人投資信託協会規則に従って評価するものとします。

(vi) 委託者は、スワップ取引を行なうにあたり担保の提供あるいは受入れが必要と認めるときは、担保の提供あるいは受入れの指図を行なうものとします。

⑥ 投資する株式の範囲(約款第21条)

委託者が投資することを指図する株式は、運用の基本方針の範囲内で、金融商品取引所に上場(上場予定を含みます。)されている株式の発行会社の発行するものおよび金融商品取引所に準ずる市場において取引されている株式の発行会社の発行するものとします。ただし、株主割当または社債権者割当により取得する株式については、この限りではありません。

⑦ 同一銘柄の株式への投資割合(運用の基本方針 2 運用方法 (3) 投資制限)

同一銘柄の株式への実質投資割合は、信託財産の純資産総額の5%以内とします。

⑧ 同一銘柄の転換社債等への投資割合(運用の基本方針 2 運用方法 (3) 投資制限)

同一銘柄の転換社債ならびに転換社債型新株予約権付社債への実質投資割合は、信託財産の純資産総額の10%以内とします。

⑨ 投資信託証券への投資割合

投資信託証券(マザーファンド受益証券を除きます。)への投資は行ないません。

⑩ 有価証券の貸付の指図および範囲(約款第27条)

(i) 委託者は、信託財産の効率的な運用に資するため、信託財産に属する株式および公社債を次の範囲内で貸付の指図をすることができます。

1 株式の貸付は、貸付時点において、貸付株式の時価合計額が、信託財産で保有する株式の時価合計額の50%を超えないものとします。

2 公社債の貸付は、貸付時点において、貸付公社債の額面金額の合計額が、信託財産で保有する公社債の額面金額の合計額の50%を超えないものとします。

(ii) 上記(i)に定める限度額を超えることとなった場合には、委託者は速やかに、その超える額に相当する契約の一部の解約を指図するものとします。

(iii) 委託者は、有価証券の貸付にあたって必要と認めるときは、担保の受入れの指図を行なうものとします。

⑪ 特別の場合の外貨建有価証券への投資制限(約款第28条)

外貨建有価証券への投資については、わが国の国際収支上の理由等により特に必要と認められる場合には、制約されることがあります。

⑫ 外国為替予約の指図(約款第29条)

(i) 委託者は、信託財産に属する外貨建資産とマザーファンドの信託財産に属する外貨建資産のうち信託財産に属するとみなした額(信託財産に属するマザーファンドの時価総額にマザーファンドの信託財産純資産総額に占める外貨建資産の時価総額の割合を乗じて得た額をいいます。)との合計額について、当該外貨建資産の為替ヘッジのため、外国為替の売買の予約を指図することができます。

(ii) 委託者は、外国為替の売買の予約取引を行なうにあたり担保の提供あるいは受入れが必要と認めるときは、担保の提供あるいは受入れの指図を行なうものとします。

⑬ 資金の借入れ(約款第37条)

(i) 委託者は、信託財産の効率的な運用ならびに運用の安定性をはかるため、一部解約に伴う支払資金の手当て(一部解約に伴う支払資金の手当てのために借入れた資金の返済を含みます。)を目的として、または再投資にかかる収益分配金の支払資金の手当てを目的として、資金借入れ(コール市場を通じる場合を含みます。)の指図をすることができます。なお、当該借入金をもって有価証券等の運用は行なわないものとします。

(ii) 一部解約に伴う支払資金の手当てにかかる借入期間は、受益者への解約代金支払開始日から信託財産で保有する有価証券等の売却代金の受渡日までの間または受益者への解約代金支払開始日から信託財産で保有する有価証券等の解約代金入金日までの間もしくは受益者への解約代金支払開始日から信託財産で保有する有価証券等の償還金の入金日までの期間が5営業日以内である場合の当該期間とし、資金借入額は当該有価証券等の売却代金、有価証券等の解約代金および有価証券等の償還金の合計額を限度とします。ただし、資金の借入額は、借入れ指図を行なう日における信託財産の純資産総額の10%を超えないこととします。

(iii) 収益分配金の再投資にかかる借入期間は信託財産から収益分配金が支弁される日からその翌営業日までとし、資金借入額は収益分配金の再投資額を限度とします。

(iv) 借入金の利息は信託財産中より支弁します。

⑭ 一般社団法人投資信託協会規則に定める一の者に対する株式等エクスポージャー、債券等エクスポージャーおよびデリバティブ等エクスポージャーの信託財産の純資産総額に対する比率は、原則としてそれぞれ10%、合計で20%以内とすることとし、当該比率を超えることとなった場合には、同規則に従い当該比率以内となるよう調整を行なうこととします。(運用の基本方針 2 運用方法 (3)投資制限)

### 3【投資リスク】

#### 《基準価額の変動要因》

ファンドの基準価額は、投資を行なっている有価証券等の値動きによる影響を受けますが、これらの運用による損益はすべて投資者の皆様に帰属します。

したがって、ファンドにおいて、投資者の皆様の投資元金は保証されているものではなく、基準価額の下落により、損失を被り、投資元金が割り込むことがあります。なお、投資信託は預貯金と異なります。

#### [債券価格変動リスク]

債券（公社債等）は、市場金利や信用度の変動により価格が変動します。ファンドは実質的に債券に投資を行ないますので、これらの影響を受けます。特にファンドが実質的に投資を行なうハイ・イールド・ボンド等の格付の低い債券については、格付の高い債券に比べ、価格が大きく変動する可能性や組入債券の元利金の支払遅延および支払不履行などが生じるリスクが高いと想定されます。

#### [為替変動リスク]

「B コース」は、実質組入外貨建資産について、原則として為替ヘッジを行ないませんので、為替変動の影響を受けます。

「A コース」は、実質組入外貨建資産について、原則として為替ヘッジにより為替変動リスクの低減を図ることを基本としますが、為替変動リスクを完全に排除できるわけではありません。また、円金利がヘッジ対象通貨の金利より低い場合、その金利差相当分のヘッジコストがかかるため、基準価額の変動要因となります。

※ 基準価額の変動要因は上記に限定されるものではありません。

#### 《その他の留意点》

- ◆ファンドのお取引に関しては、金融商品取引法第37条の6の規定（いわゆるクーリング・オフ）の適用はありません。
- ◆ファンドは、大量の解約が発生し短期間で解約資金を手当てする必要が生じた場合や主たる取引市場において市場環境が急変した場合等に、一時的に組入資産の流動性が低下し、市場実勢から期待できる価格で取引できないリスク、取引量が限られてしまうリスクがあります。これにより、基準価額にマイナスの影響を及ぼす可能性や、換金の申込みの受付が中止等となる可能性、換金代金の支払いが遅延する可能性等があります。
- ◆資金動向、市況動向等によっては、また、不慮の出来事等が起きた場合には、投資方針に沿った運用ができない場合があります。
- ◆ファンドが実質的に組み入れる有価証券の発行体において、利払いや償還金の支払いが遅延する可能性があります。
- ◆有価証券への投資等ファンドにかかる取引にあたっては、取引の相手方の倒産等により契約が不履行になる可能性があります。
- ◆ファンドのベンチマークは、市場の構造変化等によっては今後見直す場合があります。また、ベンチマークに対して一定の投資成果をあげることを保証するものではありません。
- ◆投資対象とするマザーファンドにおいて、他のベビーファンドの資金変動等に伴う売買等が生じた場合などには、ファンドの基準価額に影響を及ぼす場合があります。
- ◆ファンドは、計算期間中に発生した運用収益（経費控除後の配当等収益および評価益を含む売買益）を超えて分配を行なう場合があります。したがって、ファンドの分配金の水準は必ずしも計算期間におけるファンドの収益率を示唆するものではありません。  
投資者の個別元本（追加型投資信託を保有する投資者毎の取得元本）の状況によっては、分配金額の一部または全部が、実質的に元本の一部払戻しに相当する場合があります。



分配金は、預貯金の利息とは異なりファンドの純資産から支払われますので、分配金支払い後の純資産はその相当額が減少することとなり、基準価額が下落する要因となります。計算期間中に運用収益があった場合においても、当該運用収益を超えて分配を行なった場合、当期決算日の基準価額は前期決算日の基準価額と比べて下落することになります。

#### 《委託会社におけるリスクマネジメント体制》

##### リスク管理関連の委員会

###### ◆パフォーマンスの考査

投資信託の信託財産についてパフォーマンスに基づいた定期的な考査（分析、評価）の結果の報告、審議を行ないます。

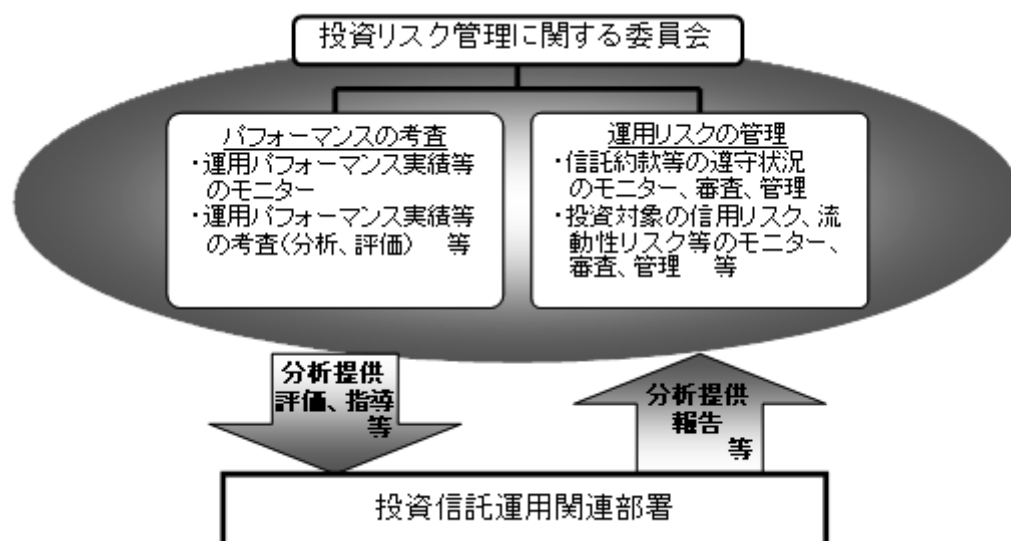
###### ◆運用リスクの管理

投資信託の信託財産の運用リスクを把握、管理し、その結果に基づき運用部門その他関連部署への是正勧告を行なうことにより、適切な管理を行ないます。

###### ※流動性リスク管理について

流動性リスク管理に関する規程を定め、ファンドの組入資産の流動性リスクのモニタリングなどを実施するとともに、緊急時対応策の策定・検証などを行ないます。リスク管理関連の委員会が、流動性リスク管理の適切な実施の確保や流動性リスク管理態勢について監督します。

##### リスク管理体制図

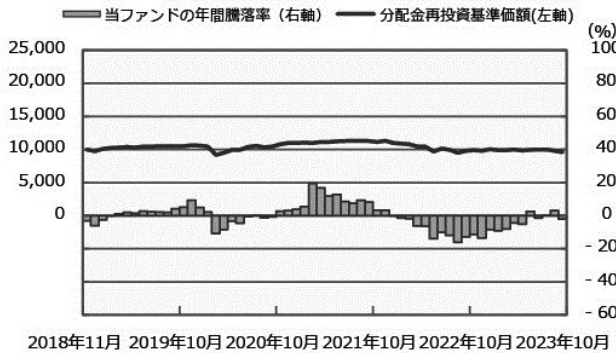


※投資リスクに関する管理体制等は今後変更となる場合があります。

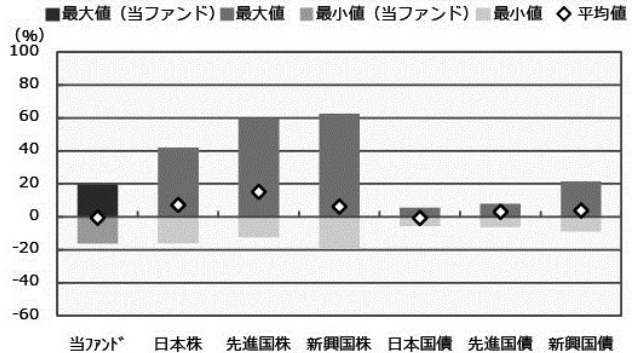
# リスクの定量的比較 (2018年11月末～2023年10月末：月次)

## IAコース

### ファンドの年間騰落率および分配金再投資基準価額の推移



### ファンドと代表的な資産クラスとの騰落率の比較



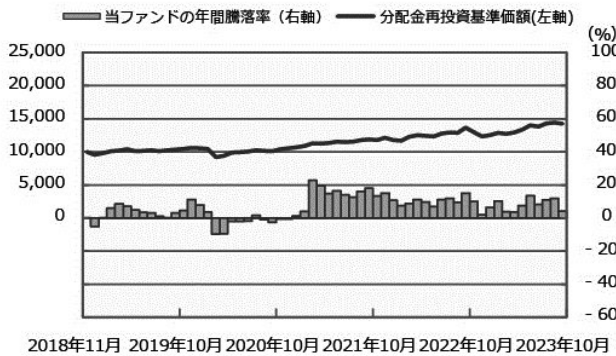
	当ファンド*	日本株	先進国株	新興国株	日本国債	先進国債	新興国債
最大値 (%)	19.7	42.1	59.8	62.7	5.4	7.9	21.5
最小値 (%)	△ 16.1	△ 16.0	△ 12.4	△ 19.4	△ 5.5	△ 6.1	△ 8.8
平均値 (%)	△ 0.4	7.2	15.2	6.3	△ 0.6	3.1	3.9

- \* 分配金再投資基準価額は、税引前の分配金を再投資したものとみなして計算したものです。2018年11月末を10,000として指数化しております。
- \* 年間騰落率は、2018年11月から2023年10月の5年間の各月末における1年間の騰落率を表示したものです。

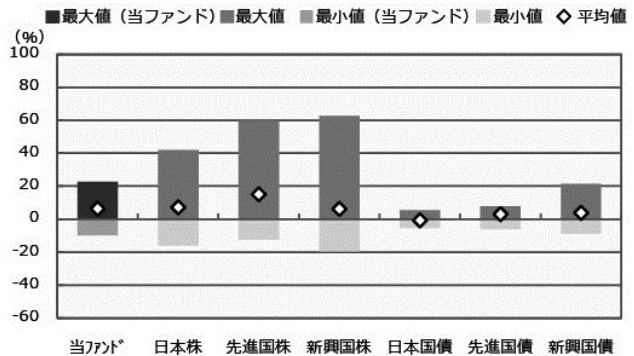
- \* 全ての資産クラスが当ファンドの投資対象とは限りません。
- \* 2018年11月から2023年10月の5年間の各月末における1年間の騰落率の最大値・最小値・平均値を表示したものです。
- \* 決算日に対応した数値とは異なります。
- \* 当ファンドは分配金再投資基準価額の騰落率です。

## IBコース

### ファンドの年間騰落率および分配金再投資基準価額の推移



### ファンドと代表的な資産クラスとの騰落率の比較



	当ファンド*	日本株	先進国株	新興国株	日本国債	先進国債	新興国債
最大値 (%)	22.7	42.1	59.8	62.7	5.4	7.9	21.5
最小値 (%)	△ 9.7	△ 16.0	△ 12.4	△ 19.4	△ 5.5	△ 6.1	△ 8.8
平均値 (%)	6.5	7.2	15.2	6.3	△ 0.6	3.1	3.9

- \* 分配金再投資基準価額は、税引前の分配金を再投資したものとみなして計算したものです。2018年11月末を10,000として指数化しております。
- \* 年間騰落率は、2018年11月から2023年10月の5年間の各月末における1年間の騰落率を表示したものです。

- \* 全ての資産クラスが当ファンドの投資対象とは限りません。
- \* 2018年11月から2023年10月の5年間の各月末における1年間の騰落率の最大値・最小値・平均値を表示したものです。
- \* 決算日に対応した数値とは異なります。
- \* 当ファンドは分配金再投資基準価額の騰落率です。

※分配金再投資基準価額は、税引前の分配金を再投資したものとみなして計算しており、実際の基準価額と異なる場合があります。

<代表的な資産クラスの指数>

- 日本株：東証株価指数 (TOPIX) (配当込み)
- 先進国株：MSCI-KOKUSAI指数 (配当込み、円ベース)
- 新興国株：MSCIエマージング・マーケット・インデックス (配当込み、円ベース)
- 日本国債：NOMURA-BPI国債
- 先進国債：FTSE世界国債インデックス (除く日本、ヘッジなし・円ベース)
- 新興国債：JPモルガン・ガバメント・ボンド・インデックス-エマージング・マーケット・グローバル・ディバーシファイド (円ベース)

■代表的な資産クラスの指数の著作権等について■

- 東証株価指数 (TOPIX) (配当込み)・・・配当込みTOPIX (「東証株価指数 (TOPIX) (配当込み)」といいます。)の指数値及び東証株価指数 (TOPIX) (配当込み)に係る標準又は商標は、株式会社 J P X 総研又は株式会社 J P X 総研の関連会社 (以下「J P X」といいます。)の知的財産であり、指数の算出、指数値の公表、利用など東証株価指数 (TOPIX) (配当込み)に関するすべての権利・ノウハウ及び東証株価指数 (TOPIX) (配当込み)に係る標準又は商標に関するすべての権利は J P X が有します。J P X は、東証株価指数 (TOPIX) (配当込み)の指数値の算出又は公表の誤謬、遅延又は中断に対し、責任を負いません。本商品は、J P X により提供、保証又は販売されるものではなく、本商品の設定、販売及び販売促進活動に起因するいかなる損害に対しても J P X は責任を負いません。
- MSCI-KOKUSAI指数 (配当込み、円ベース)、MSCIエマージング・マーケット・インデックス (配当込み、円ベース)・・・MSCI-KOKUSAI指数 (配当込み、円ベース)、MSCIエマージング・マーケット・インデックス (配当込み、円ベース)は、MSCIが開発した指数です。同指数に対する著作権、知的所有権その他一切の権利はMSCIに帰属します。またMSCIは、同指数の内容を変更する権利および公表を停止する権利を有しています。
- NOMURA-BPI国債・・・NOMURA-BPI国債の知的財産権は、野村フィデューシャリー・リサーチ&コンサルティング株式会社に帰属します。なお、野村フィデューシャリー・リサーチ&コンサルティング株式会社は、NOMURA-BPI国債の正確性、完全性、信頼性、有用性を保証するものではなく、NOMURA-BPI国債を用いて行われる野村アセットマネジメント株式会社の事業活動、サービスに関し一切責任を負いません。
- FTSE世界国債インデックス (除く日本、ヘッジなし・円ベース)・・・FTSE世界国債インデックス (除く日本、ヘッジなし・円ベース)は、FTSE Fixed Income LLCにより運営され、世界主要国の国債の総合収益率を各市場の時価総額で加重平均した債券インデックスです。同指数はFTSE Fixed Income LLCの知的財産であり、指数に関するすべての権利はFTSE Fixed Income LLCが有しています。
- JPモルガン・ガバメント・ボンド・インデックス-エマージング・マーケット・グローバル・ディバーシファイド (円ベース)・・・「JPモルガン・ガバメント・ボンド・インデックス-エマージング・マーケット・グローバル・ディバーシファイド (円ベース)」(ここでは「指数」とよびます)についてここに提供された情報は、指数のレベルも含め、但しそれに限定することなく、情報としてのみ使用されるものであり、金融商品の売買を勧誘、何らかの売買の公式なコンファメーション、或いは指数に関連する何らかの商品の価値や値段を決めるものでもありません。また、投資戦略や税金における会計アドバイスを法的に推奨するものでもありません。ここに含まれる市場価格、データ、その他の情報は確かなものと考えられますが、JPMorgan Chase & Co. 及びその子会社 (以下、JPM) がその完全性や正確性を保証するものではありません。含まれる情報は通知なしに変更されることがあります。過去のパフォーマンスは将来のリターンを示唆するものではありません。本資料に含まれる発行体の金融商品について、JPMやその従業員がロング・ショート両方を含めてポジションを持ったり、売買を行ったり、またはマーケットメイクを行ったりすることがあり、また、発行体の引受人、ブレースメント・エージェンシー、アドバイザー、または貸主になっている可能性もあります。
- 米国のJ.P. Morgan Securities LLC (ここでは「JPMSLLC」と呼びます) (「指数スポンサー」)は、指数に関する証券、金融商品または取引 (ここでは「プロダクト」と呼びます) についての援助、保障または販売促進を行いません。証券或いは金融商品全般、或いは特にプロダクトへの投資の推奨について、また金融市場における投資機会を指数に連動させる或いはそれを目的とする推奨の可否について、指数スポンサーは一切の表明または保証、或いは伝達または示唆を行なうものではありません。指数スポンサーはプロダクトについての管理、マーケティング、トレーディングに関する義務または法的責任を負いません。指数は信用できると考えられる情報によって算出されていますが、その完全性や正確性、また指数に付随する情報について保証するものではありません。指数は指数スポンサーが保有する財産であり、その財産権はすべて指数スポンサーに帰属します。
- JPMSLLCはNASDAQ, NYSE, SIPCの会員です。JPMorganはJP Morgan Chase Bank, NA, JPMS, J.P. Morgan Securities PLC.、またはその関係会社が投資銀行業務を行う際に使用する名称です。

(出所：株式会社野村総合研究所、FTSE Fixed Income LLC 他)

#### 4 【手数料等及び税金】

##### (1) 【申込手数料】

① 取得申込日の翌営業日の基準価額に、1.1% (申込手数料および当該申込手数料にかかる消費税等に相当する率) (税抜1.0%) 以内\*で販売会社が独自に定める率を乗じて得た額とします。

※詳しくは、販売会社にお問い合わせ下さい。販売会社については、「サポートダイヤル」までお問い合わせ下さい。

② 収益分配金を再投資する場合には手数料は無手数料とします。

購入時手数料は、商品及び関連する投資環境の説明および情報提供等、ならびに購入に関する事務コストの対価として、購入時に頂戴するものです。

##### (2) 【換金（解約）手数料】

換金手数料はありません。

##### (3) 【信託報酬等】

信託報酬の総額は、ファンドの計算期間を通じて毎日、ファンドの純資産総額に年1.727% (税抜年1.57%) の率を乗じて得た額とし、その配分については次の通り (税抜) とします。

<委託会社>	<販売会社>	<受託会社>
年1.02%	年0.50%	年0.05%

ファンドの信託報酬は、日々計上され、ファンドの基準価額に反映されます。なお、毎計算期末または信託終了のときファンドから支払われます。

また、「ハイ・イールド ボンド オープンマザーファンド」の投資顧問会社が受ける報酬は、「ハイ・イールド ボンド オープンマザーファンド」を投資対象とする追加型証券投資信託の委託者が受ける報酬から信託報酬支払いのとき支払うものとし、その報酬額は、当該マザーファンドの信託財産の平均純資産総額 (月末純資産総額の平均値) に、年0.50%の率を乗じて得た額とします。

##### 《支払先の役務の内容》

<委託会社>	<販売会社>	<受託会社>
ファンドの運用とそれに伴う調査、受託会社への指図、法定書面等の作成、基準価額の算出等	購入後の情報提供、運用報告書等各種書類の送付、口座内でのファンドの管理および事務手続き等	ファンドの財産の保管・管理、委託会社からの指図の実行等

##### (4) 【その他の手数料等】

① ファンドにおいて一部解約に伴う支払資金の手当て等を目的として資金借入れの指図を行なった場合、当該借入金の利息は信託財産から支払われます。

② ファンドに関する租税、信託事務の処理に要する諸費用 (信託財産に属する資産のデフォルト等の発生に伴う債権回収に要する弁護士費用等を含みます。) および受託者の立替えた立替金の利息は、受益者の負担とし、信託財産から支払われます。

③ ファンドに関する組入有価証券の売買の際に発生する売買委託手数料、売買委託手数料に係る消費税等に相

当する金額、先物取引・オプション取引等に要する費用、外貨建資産の保管等に要する費用は信託財産から支払われます。

- ④ 監査法人等に支払うファンドの監査に係る費用および当該監査費用に係る消費税等に相当する金額は、信託報酬支払いのときに信託財産から支払われます。

※これらの費用等の中には、運用状況等により変動するものがあり、事前に料率、上限額等を表示することができないものがあります。

## (5) 【課税上の取扱い】

課税上は、株式投資信託として取扱われます。

### ■個人、法人別の課税について■

#### ◆個人の投資家に対する課税

##### <収益分配金に対する課税>

分配金のうち課税扱いとなる普通分配金については、20.315% (国税(所得税及び復興特別所得税)15.315% および地方税 5%) の税率による源泉徴収が行なわれます。なお、確定申告により、申告分離課税もしくは総合課税のいずれかを選択することもできます。

なお、配当控除は適用されません。

##### <換金(解約)時および償還時の差益(譲渡益)に対する課税>

換金(解約)時および償還時の差益(譲渡益)については、申告分離課税により20.315% (国税15.315% および地方税 5%) の税率が適用され、源泉徴収口座を選択した場合は20.315% の税率により源泉徴収が行なわれます。

##### 《損益通算について》

以下の所得間で損益通算が可能です。上場株式等の配当所得については申告分離課税を選択したものに限りません。

《利子所得》	《上場株式等に係る譲渡所得等》 <sup>(注2)</sup>	《配当所得》
・ 特定公社債 <sup>(注1)</sup> の利子 ・ 公募公社債投資信託の収益分配金	特定公社債、公募公社債投資信託、上場株式、公募株式投資信託の ・ 譲渡益 ・ 譲渡損	・ 上場株式の配当 ・ 公募株式投資信託の収益分配金

(注1) 「特定公社債」とは、国債、地方債、外国国債、公募公社債、上場公社債、2015年12月31日以前に発行された公社債(同族会社が発行した社債を除きます。)などの一定の公社債をいいます。

(注2) 株式等に係る譲渡所得等について、上場株式等に係る譲渡所得等とそれ以外の株式等に係る譲渡所得等に区分し、別々の分離課税制度とすることとされ、原則として、これら相互の通算等ができないこととされました。

※公募株式投資信託は税法上、NISA(少額投資非課税制度)の適用対象であり、2024年1月1日以降は一定の要件を満たした場合にNISAの適用対象となります。ファンドは、2024年1月1日以降のNISAの対象とならない予定です。詳しくは、販売会社にお問い合わせください。

#### \*少額投資非課税制度「愛称：NISA(ニーサ)」をご利用の場合

少額投資非課税制度「NISA(ニーサ)」は、上場株式、公募株式投資信託等に係る非課税制度です。NISAをご利用の場合、毎年、一定額の範囲で新たに購入した公募株式投資信託などから生じる配当所得及び譲渡所

得が一定期間非課税となります。2024年1月1日以降は、一定の額を上限として、毎年、一定額の範囲で新たに購入した公募株式投資信託などから生じる配当所得及び譲渡所得が無期限で非課税となります。他の口座で生じた配当所得や譲渡所得との損益通算はできません。販売会社で非課税口座を開設するなど、一定の条件に該当する方が対象となります。

また、2024年1月1日以降は、税法上の要件を満たした商品を購入した場合に限り、非課税の適用を受けることができます。(2023年10月末現在)

詳しくは、販売会社にお問い合わせください。

#### ◆法人の投資家に対する課税

分配金のうち課税扱いとなる普通分配金ならびに換金(解約)時および償還時の個別元本超過額については、15.315%(国税15.315%)の税率で源泉徴収<sup>※</sup>が行なわれます。なお、地方税の源泉徴収はありません。

※源泉税は所有期間に応じて法人税額から控除

税金の取扱いの詳細については税務専門家等にご確認されることをお勧めします。

#### ■換金(解約)時および償還時の課税について■

[個人の投資家の場合]

換金(解約)時および償還時の差益<sup>※</sup>については、譲渡所得とみなして課税が行われます。

※換金(解約)時および償還時の価額から取得費(申込手数料(税込)を含む)を控除した利益を譲渡益として課税対象となります。

[法人の投資家の場合]

換金(解約)時および償還時の個別元本超過額が源泉徴収の対象(配当所得)となります。

なお、買取りによるご換金について、詳しくは販売会社にお問い合わせください。

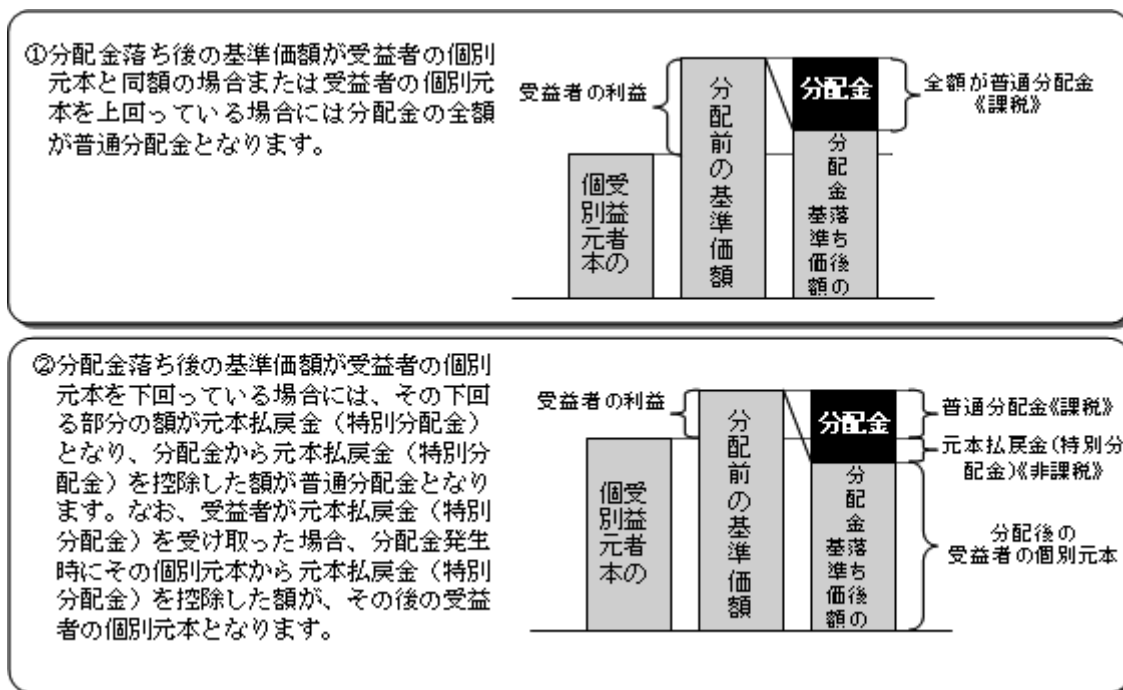
#### ■個別元本について■

◆追加型投資信託を保有する受益者毎の取得元本をいいます。

◆受益者が同一ファンドの受益権を複数回取得した場合や受益者が元本払戻金(特別分配金)を受け取った場合などには、当該受益者の個別元本が変わりますので、詳しくは販売会社へお問い合わせください。

■分配金の課税について■

◆分配金には、課税扱いとなる「普通分配金」と、非課税扱いとなる「元本払戻金（特別分配金）」（受益者毎の元本の一部払戻しに相当する部分）があります。



※上図はあくまでもイメージ図であり、個別元本や基準価額、分配金の各水準等を示唆するものではありません。

※ 外貨建資産への投資により外国税額控除の適用となった場合には、分配時の税金が上記と異なる場合があります。

※ 税法が改正された場合等は、上記「(5)課税上の取扱い」の内容（2023年10月末現在）が変更になる場合があります。

## 5 【運用状況】

以下は2023年10月31日現在の運用状況であります。

また、投資比率とはファンドの純資産総額に対する当該資産の時価比率をいいます。

### (1) 【投資状況】

#### ハイ・イールド ボンド オープンAコース

資産の種類	国/地域	時価合計 (円)	投資比率 (%)
親投資信託受益証券	日本	1,113,749,031	99.14
現金・預金・その他資産 (負債控除後)	—	9,617,050	0.85
合計 (純資産総額)		1,123,366,081	100.00

#### ハイ・イールド ボンド オープンBコース

資産の種類	国/地域	時価合計 (円)	投資比率 (%)
親投資信託受益証券	日本	3,848,780,170	99.10
現金・預金・その他資産 (負債控除後)	—	34,773,875	0.89
合計 (純資産総額)		3,883,554,045	100.00

#### (参考) ハイ・イールド ボンド オープンマザーファンド

資産の種類	国/地域	時価合計 (円)	投資比率 (%)
社債券	アメリカ	36,401,715,635	93.60
現金・預金・その他資産 (負債控除後)	—	2,488,769,191	6.39
合計 (純資産総額)		38,890,484,826	100.00

### (2) 【投資資産】

#### ① 【投資有価証券の主要銘柄】

#### ハイ・イールド ボンド オープンAコース

順位	国/地域	種類	銘柄名	数量	簿価単価 (円)	簿価金額 (円)	評価単価 (円)	評価金額 (円)	投資比率 (%)
1	日本	親投資信託受益証券	ハイ・イールド ボンド オープンマザーファンド	95,954,117	11.7393	1,126,434,166	11.6071	1,113,749,031	99.14

#### 種類別及び業種別投資比率

種類	投資比率 (%)
親投資信託受益証券	99.14
合計	99.14

#### ハイ・イールド ボンド オープンBコース

順位	国/地域	種類	銘柄名	数量	簿価単価 (円)	簿価金額 (円)	評価単価 (円)	評価金額 (円)	投資比率 (%)
1	日本	親投資信託	ハイ・イールド ボンド オープン	331,588,439	11.7416	3,893,378,816	11.6071	3,848,780,170	99.10



		受益証券	ンマザーファンド							
--	--	------	----------	--	--	--	--	--	--	--

種類別及び業種別投資比率

種類	投資比率(%)
親投資信託受益証券	99.10
合計	99.10

(参考) ハイ・イールド ボンド オープンマザーファンド

順位	国/地域	種類	銘柄名	数量	簿価単価(円)	簿価金額(円)	評価単価(円)	評価金額(円)	利率(%)	償還期限	投資比率(%)
1	アメリカ	社債券	CARNIVAL CORP	1,725,000	13,581.37	234,278,687	13,367.77	230,594,157	5.75	2027/3/1	0.59
2	アメリカ	社債券	WEATHERFORD INTERNATIONAL	1,150,000	15,026.63	172,806,325	15,071.14	173,318,182	8.625	2030/4/30	0.44
3	アメリカ	社債券	MOZART DEBT MERGER SUB	1,350,000	12,590.44	169,970,965	12,581.81	169,854,545	3.875	2029/4/1	0.43
4	アメリカ	社債券	TRANSDIGM INC	1,200,000	13,999.56	167,994,813	13,882.59	166,591,111	5.5	2027/11/15	0.42
5	アメリカ	社債券	AMERICAN AIRLINES INC	975,000	16,065.76	156,641,174	15,862.64	154,660,829	11.75	2025/7/15	0.39
6	アメリカ	社債券	TENET HEALTHCARE CORP	1,075,000	13,930.08	149,748,391	13,712.18	147,405,962	5.125	2027/11/1	0.37
7	アメリカ	社債券	COLT MERGER SUB INC	1,000,000	14,739.52	147,395,286	14,700.17	147,001,716	6.25	2025/7/1	0.37
8	アメリカ	社債券	ALLIED UNIVERSAL HOLDCO	1,050,000	14,172.83	148,814,719	13,943.17	146,403,359	6.625	2026/7/15	0.37
9	アメリカ	社債券	OLYMPUS WTR US HLDG CORP	1,000,000	14,858.74	148,587,419	14,603.28	146,032,801	9.75	2028/11/15	0.37
10	アメリカ	社債券	CARNIVAL CORP	950,000	15,509.02	147,335,767	15,154.78	143,970,487	10.5	2030/6/1	0.37
11	アメリカ	社債券	UBER TECHNOLOGIES INC	1,075,000	13,373.72	143,767,557	13,121.94	141,060,930	4.5	2029/8/15	0.36
12	アメリカ	社債券	PRIME SECSRVC BRW/FINANC	1,025,000	13,777.70	141,221,463	13,761.19	141,052,263	6.25	2028/1/15	0.36
13	アメリカ	社債券	FORD MOTOR COMPANY	1,000,000	14,022.31	140,223,142	13,621.31	136,213,194	6.1	2032/8/19	0.35
14	アメリカ	社債券	TRANSDIGM INC	1,050,000	13,082.72	137,368,604	12,884.97	135,292,251	4.875	2029/5/1	0.34
15	アメリカ	社債券	CARNIVAL CORP	925,000	14,559.20	134,672,600	14,538.45	134,480,740	7.625	2026/3/1	0.34
16	アメリカ	社債券	GLOBAL AIR LEASE CO LTD	996,966	14,300.33	142,569,451	13,397.44	133,567,937	6.5	2024/9/15	0.34
17	アメリカ	社債券	SPRINT CORP	875,000	15,192.93	132,938,160	15,177.11	132,799,791	7.625	2025/2/15	0.34
18	アメリカ	社債券	CARNIVAL CORP	1,050,000	12,871.70	135,152,945	12,602.00	132,321,037	6	2029/5/1	0.34
19	アメリカ	社債券	PICARD MIDCO INC	925,000	13,114.29	121,307,187	13,133.03	121,480,584	6.5	2029/3/31	0.31
20	アメリカ	社債券	DIRECTV HOLDINGS/FING	925,000	13,056.85	120,775,880	13,073.00	120,925,336	5.875	2027/8/15	0.31
21	アメリカ	社債券	FORD MOTOR CREDIT CO LLC	900,000	13,709.38	123,384,480	13,395.03	120,555,337	5.113	2029/5/3	0.30
22	アメリカ	社債券	CCO HLDGS LLC/CAP CORP	1,000,000	12,187.72	121,877,203	12,001.94	120,019,407	4.5	2030/8/15	0.30
23	アメリカ	社債券	SPRINGLEAF FINANCE CORP	825,000	14,624.00	120,648,054	14,505.66	119,671,760	7.125	2026/3/15	0.30
24	アメリカ	社債券	TENET HEALTHCARE CORP	825,000	14,464.50	119,332,152	14,262.89	117,668,897	6.25	2027/2/1	0.30
25	アメリカ	社債券	NGL ENRGY	800,000	14,780.95	118,247,626	14,671.11	117,368,890	7.5	2026/2/1	0.30

			OP/FIN CORP								
26	アメリカ	社債券	TENET HEALTHCARE CORP	850,000	13,993.68	118,946,343	13,708.57	116,522,861	6.125	2028/10/1	0.29
27	アメリカ	社債券	LIFE TIME INC	800,000	14,455.29	115,642,325	14,460.82	115,686,580	5.75	2026/1/15	0.29
28	アメリカ	社債券	ROYAL CARIBBEAN CRUISES	850,000	13,699.10	116,442,392	13,589.22	115,508,430	5.5	2028/4/1	0.29
29	アメリカ	社債券	SPRINGLEAF FINANCE CORP	775,000	14,810.08	114,778,196	14,739.67	114,232,458	6.875	2025/3/15	0.29
30	アメリカ	社債券	ROYAL CARIBBEAN CRUISES	800,000	13,819.53	110,556,270	13,738.86	109,910,949	5.375	2027/7/15	0.28

#### 種類別及び業種別投資比率

種類	投資比率 (%)
社債券	93.60
合計	93.60

#### ②【投資不動産物件】

ハイ・イールド ボンド オープンAコース  
該当事項はありません。

ハイ・イールド ボンド オープンBコース  
該当事項はありません。

(参考) ハイ・イールド ボンド オープンマザーファンド  
該当事項はありません。

#### ③【その他投資資産の主要なもの】

ハイ・イールド ボンド オープンAコース  
該当事項はありません。

ハイ・イールド ボンド オープンBコース  
該当事項はありません。

(参考) ハイ・イールド ボンド オープンマザーファンド  
該当事項はありません。

#### (3)【運用実績】

##### ①【純資産の推移】

ハイ・イールド ボンド オープンAコース

2023年10月末日及び同日前1年以内における各月末並びに下記決算期末の純資産の推移は次の通りです。

		純資産総額 (百万円)		1口当たり純資産額(円)	
		(分配落)	(分配付)	(分配落)	(分配付)
第38計算期間	(2014年3月28日)	2,730	2,796	0.8702	0.8912
第39計算期間	(2014年9月29日)	3,052	3,122	0.8505	0.8700
第40計算期間	(2015年3月30日)	2,920	2,986	0.8389	0.8579
第41計算期間	(2015年9月28日)	2,629	2,685	0.7916	0.8086
第42計算期間	(2016年3月28日)	2,509	2,562	0.7686	0.7846
第43計算期間	(2016年9月28日)	2,586	2,629	0.8120	0.8255
第44計算期間	(2017年3月28日)	1,769	1,791	0.8199	0.8304
第45計算期間	(2017年9月28日)	1,728	1,750	0.8355	0.8460
第46計算期間	(2018年3月28日)	1,608	1,626	0.8109	0.8199
第47計算期間	(2018年9月28日)	1,537	1,551	0.8123	0.8198
第48計算期間	(2019年3月28日)	1,502	1,513	0.8061	0.8116
第49計算期間	(2019年9月30日)	1,488	1,500	0.8160	0.8225
第50計算期間	(2020年3月30日)	1,219	1,231	0.7010	0.7080
第51計算期間	(2020年9月28日)	1,336	1,360	0.7802	0.7937
第52計算期間	(2021年3月29日)	1,345	1,368	0.8170	0.8310
第53計算期間	(2021年9月28日)	1,328	1,350	0.8292	0.8432
第54計算期間	(2022年3月28日)	1,202	1,221	0.7697	0.7817
第55計算期間	(2022年9月28日)	1,052	1,062	0.6790	0.6860
第56計算期間	(2023年3月28日)	1,188	1,188	0.7008	0.7008
第57計算期間	(2023年9月28日)	1,138	1,138	0.6978	0.6978
	2022年10月末日	1,088	—	0.7000	—
	11月末日	1,167	—	0.7045	—
	12月末日	1,181	—	0.6987	—
	2023年1月末日	1,211	—	0.7176	—
	2月末日	1,194	—	0.7042	—
	3月末日	1,197	—	0.7063	—
	4月末日	1,192	—	0.7118	—
	5月末日	1,168	—	0.7038	—
	6月末日	1,171	—	0.7076	—
	7月末日	1,180	—	0.7129	—
	8月末日	1,174	—	0.7114	—
	9月末日	1,138	—	0.6976	—
	10月末日	1,123	—	0.6856	—

ハイ・イールド ボンド オープンBコース

2023年10月末日及び同日前1年以内における各月末並びに下記決算期末の純資産の推移は次の通りです。

		純資産総額 (百万円)		1口当たり純資産額(円)	
		(分配落)	(分配付)	(分配落)	(分配付)
第38計算期間	(2014年3月28日)	5,713	5,855	0.7454	0.7639
第39計算期間	(2014年9月29日)	5,694	5,821	0.7812	0.7987
第40計算期間	(2015年3月30日)	5,580	5,699	0.8411	0.8591
第41計算期間	(2015年9月28日)	5,052	5,178	0.7999	0.8199
第42計算期間	(2016年3月28日)	4,475	4,595	0.7309	0.7504
第43計算期間	(2016年9月28日)	4,186	4,287	0.6863	0.7028
第44計算期間	(2017年3月28日)	4,537	4,636	0.7588	0.7753
第45計算期間	(2017年9月28日)	4,568	4,664	0.7870	0.8035
第46計算期間	(2018年3月28日)	4,067	4,161	0.7131	0.7296
第47計算期間	(2018年9月28日)	4,295	4,385	0.7672	0.7832
第48計算期間	(2019年3月28日)	4,055	4,145	0.7416	0.7581
第49計算期間	(2019年9月30日)	3,984	4,071	0.7346	0.7506
第50計算期間	(2020年3月30日)	3,308	3,387	0.6318	0.6468
第51計算期間	(2020年9月28日)	3,543	3,620	0.6890	0.7040
第52計算期間	(2021年3月29日)	3,759	3,829	0.7517	0.7657
第53計算期間	(2021年9月28日)	3,726	3,794	0.7726	0.7866
第54計算期間	(2022年3月28日)	3,644	3,708	0.7878	0.8018
第55計算期間	(2022年9月28日)	3,807	3,881	0.8229	0.8389
第56計算期間	(2023年3月28日)	3,472	3,549	0.7698	0.7868
第57計算期間	(2023年9月28日)	3,918	3,998	0.8808	0.8988
	2022年10月末日	4,019	—	0.8709	—
	11月末日	3,740	—	0.8251	—
	12月末日	3,558	—	0.7858	—
	2023年1月末日	3,611	—	0.7980	—
	2月末日	3,709	—	0.8209	—
	3月末日	3,597	—	0.7926	—
	4月末日	3,633	—	0.8054	—
	5月末日	3,759	—	0.8329	—
	6月末日	3,910	—	0.8718	—
	7月末日	3,839	—	0.8589	—
	8月末日	3,985	—	0.8919	—
	9月末日	3,939	—	0.8804	—
	10月末日	3,883	—	0.8694	—

## ②【分配の推移】

ハイ・イールド ボンド オープンAコース

	計算期間	1口当たりの分配金
第38計算期間	2013年10月1日～2014年3月28日	0.0210円
第39計算期間	2014年3月29日～2014年9月29日	0.0195円
第40計算期間	2014年9月30日～2015年3月30日	0.0190円
第41計算期間	2015年3月31日～2015年9月28日	0.0170円
第42計算期間	2015年9月29日～2016年3月28日	0.0160円
第43計算期間	2016年3月29日～2016年9月28日	0.0135円
第44計算期間	2016年9月29日～2017年3月28日	0.0105円
第45計算期間	2017年3月29日～2017年9月28日	0.0105円
第46計算期間	2017年9月29日～2018年3月28日	0.0090円
第47計算期間	2018年3月29日～2018年9月28日	0.0075円
第48計算期間	2018年9月29日～2019年3月28日	0.0055円
第49計算期間	2019年3月29日～2019年9月30日	0.0065円
第50計算期間	2019年10月1日～2020年3月30日	0.0070円
第51計算期間	2020年3月31日～2020年9月28日	0.0135円
第52計算期間	2020年9月29日～2021年3月29日	0.0140円
第53計算期間	2021年3月30日～2021年9月28日	0.0140円
第54計算期間	2021年9月29日～2022年3月28日	0.0120円
第55計算期間	2022年3月29日～2022年9月28日	0.0070円
第56計算期間	2022年9月29日～2023年3月28日	0.0000円
第57計算期間	2023年3月29日～2023年9月28日	0.0000円

ハイ・イールド ボンド オープンBコース

	計算期間	1口当たりの分配金
第38計算期間	2013年10月1日～2014年3月28日	0.0185円
第39計算期間	2014年3月29日～2014年9月29日	0.0175円
第40計算期間	2014年9月30日～2015年3月30日	0.0180円
第41計算期間	2015年3月31日～2015年9月28日	0.0200円
第42計算期間	2015年9月29日～2016年3月28日	0.0195円
第43計算期間	2016年3月29日～2016年9月28日	0.0165円
第44計算期間	2016年9月29日～2017年3月28日	0.0165円
第45計算期間	2017年3月29日～2017年9月28日	0.0165円
第46計算期間	2017年9月29日～2018年3月28日	0.0165円
第47計算期間	2018年3月29日～2018年9月28日	0.0160円
第48計算期間	2018年9月29日～2019年3月28日	0.0165円
第49計算期間	2019年3月29日～2019年9月30日	0.0160円
第50計算期間	2019年10月1日～2020年3月30日	0.0150円
第51計算期間	2020年3月31日～2020年9月28日	0.0150円
第52計算期間	2020年9月29日～2021年3月29日	0.0140円

第 53 計算期間	2021 年 3 月 30 日～2021 年 9 月 28 日	0.0140 円
第 54 計算期間	2021 年 9 月 29 日～2022 年 3 月 28 日	0.0140 円
第 55 計算期間	2022 年 3 月 29 日～2022 年 9 月 28 日	0.0160 円
第 56 計算期間	2022 年 9 月 29 日～2023 年 3 月 28 日	0.0170 円
第 57 計算期間	2023 年 3 月 29 日～2023 年 9 月 28 日	0.0180 円

### ③【収益率の推移】

#### ハイ・イールド ボンド オープンAコース

	計算期間	収益率
第 38 計算期間	2013 年 10 月 1 日～2014 年 3 月 28 日	5.2%
第 39 計算期間	2014 年 3 月 29 日～2014 年 9 月 29 日	△0.0%
第 40 計算期間	2014 年 9 月 30 日～2015 年 3 月 30 日	0.9%
第 41 計算期間	2015 年 3 月 31 日～2015 年 9 月 28 日	△3.6%
第 42 計算期間	2015 年 9 月 29 日～2016 年 3 月 28 日	△0.9%
第 43 計算期間	2016 年 3 月 29 日～2016 年 9 月 28 日	7.4%
第 44 計算期間	2016 年 9 月 29 日～2017 年 3 月 28 日	2.3%
第 45 計算期間	2017 年 3 月 29 日～2017 年 9 月 28 日	3.2%
第 46 計算期間	2017 年 9 月 29 日～2018 年 3 月 28 日	△1.9%
第 47 計算期間	2018 年 3 月 29 日～2018 年 9 月 28 日	1.1%
第 48 計算期間	2018 年 9 月 29 日～2019 年 3 月 28 日	△0.1%
第 49 計算期間	2019 年 3 月 29 日～2019 年 9 月 30 日	2.0%
第 50 計算期間	2019 年 10 月 1 日～2020 年 3 月 30 日	△13.2%
第 51 計算期間	2020 年 3 月 31 日～2020 年 9 月 28 日	13.2%
第 52 計算期間	2020 年 9 月 29 日～2021 年 3 月 29 日	6.5%
第 53 計算期間	2021 年 3 月 30 日～2021 年 9 月 28 日	3.2%
第 54 計算期間	2021 年 9 月 29 日～2022 年 3 月 28 日	△5.7%
第 55 計算期間	2022 年 3 月 29 日～2022 年 9 月 28 日	△10.9%
第 56 計算期間	2022 年 9 月 29 日～2023 年 3 月 28 日	3.2%
第 57 計算期間	2023 年 3 月 29 日～2023 年 9 月 28 日	△0.4%

※各計算期間の収益率は、計算期間末の基準価額（分配付の額）から当該計算期間の直前の計算期間末の基準価額（分配落の額。以下「前期末基準価額」といいます。）を控除した額を前期末基準価額で除して得た数に 100 を乗じて得た数を記載しております。なお、小数点以下 2 桁目を四捨五入し、小数点以下 1 桁目まで表示しております。

#### ハイ・イールド ボンド オープンBコース

	計算期間	収益率
第 38 計算期間	2013 年 10 月 1 日～2014 年 3 月 28 日	9.9%
第 39 計算期間	2014 年 3 月 29 日～2014 年 9 月 29 日	7.2%
第 40 計算期間	2014 年 9 月 30 日～2015 年 3 月 30 日	10.0%
第 41 計算期間	2015 年 3 月 31 日～2015 年 9 月 28 日	△2.5%

第 42 計算期間	2015 年 9 月 29 日～2016 年 3 月 28 日	△6.2%
第 43 計算期間	2016 年 3 月 29 日～2016 年 9 月 28 日	△3.8%
第 44 計算期間	2016 年 9 月 29 日～2017 年 3 月 28 日	13.0%
第 45 計算期間	2017 年 3 月 29 日～2017 年 9 月 28 日	5.9%
第 46 計算期間	2017 年 9 月 29 日～2018 年 3 月 28 日	△7.3%
第 47 計算期間	2018 年 3 月 29 日～2018 年 9 月 28 日	9.8%
第 48 計算期間	2018 年 9 月 29 日～2019 年 3 月 28 日	△1.2%
第 49 計算期間	2019 年 3 月 29 日～2019 年 9 月 30 日	1.2%
第 50 計算期間	2019 年 10 月 1 日～2020 年 3 月 30 日	△12.0%
第 51 計算期間	2020 年 3 月 31 日～2020 年 9 月 28 日	11.4%
第 52 計算期間	2020 年 9 月 29 日～2021 年 3 月 29 日	11.1%
第 53 計算期間	2021 年 3 月 30 日～2021 年 9 月 28 日	4.6%
第 54 計算期間	2021 年 9 月 29 日～2022 年 3 月 28 日	3.8%
第 55 計算期間	2022 年 3 月 29 日～2022 年 9 月 28 日	6.5%
第 56 計算期間	2022 年 9 月 29 日～2023 年 3 月 28 日	△4.4%
第 57 計算期間	2023 年 3 月 29 日～2023 年 9 月 28 日	16.8%

※各計算期間の収益率は、計算期間末の基準価額（分配付の額）から当該計算期間の直前の計算期間末の基準価額（分配落の額。以下「前期末基準価額」といいます。）を控除した額を前期末基準価額で除して得た数に 100 を乗じて得た数を記載しております。なお、小数点以下 2 桁目を四捨五入し、小数点以下 1 桁目まで表示しております。

#### （４）【設定及び解約の実績】

##### ハイ・イールド ボンド オープン A コース

	計算期間	設定口数	解約口数	発行済み口数
第 38 計算期間	2013 年 10 月 1 日～2014 年 3 月 28 日	60,815,963	184,042,890	3,137,819,759
第 39 計算期間	2014 年 3 月 29 日～2014 年 9 月 29 日	595,287,663	143,564,588	3,589,542,834
第 40 計算期間	2014 年 9 月 30 日～2015 年 3 月 30 日	35,304,821	143,826,122	3,481,021,533
第 41 計算期間	2015 年 3 月 31 日～2015 年 9 月 28 日	44,709,156	204,735,986	3,320,994,703
第 42 計算期間	2015 年 9 月 29 日～2016 年 3 月 28 日	47,281,230	102,851,816	3,265,424,117
第 43 計算期間	2016 年 3 月 29 日～2016 年 9 月 28 日	51,571,095	131,441,799	3,185,553,413
第 44 計算期間	2016 年 9 月 29 日～2017 年 3 月 28 日	82,714,008	1,110,400,143	2,157,867,278
第 45 計算期間	2017 年 3 月 29 日～2017 年 9 月 28 日	28,122,749	116,522,720	2,069,467,307
第 46 計算期間	2017 年 9 月 29 日～2018 年 3 月 28 日	17,723,844	103,475,420	1,983,715,731
第 47 計算期間	2018 年 3 月 29 日～2018 年 9 月 28 日	16,682,554	108,144,314	1,892,253,971
第 48 計算期間	2018 年 9 月 29 日～2019 年 3 月 28 日	40,907,955	68,581,197	1,864,580,729
第 49 計算期間	2019 年 3 月 29 日～2019 年 9 月 30 日	14,701,832	54,717,083	1,824,565,478
第 50 計算期間	2019 年 10 月 1 日～2020 年 3 月 30 日	14,285,290	99,665,979	1,739,184,789
第 51 計算期間	2020 年 3 月 31 日～2020 年 9 月 28 日	11,888,853	37,534,150	1,713,539,492
第 52 計算期間	2020 年 9 月 29 日～2021 年 3 月 29 日	13,424,701	80,136,342	1,646,827,851
第 53 計算期間	2021 年 3 月 30 日～2021 年 9 月 28 日	9,004,991	54,191,940	1,601,640,902
第 54 計算期間	2021 年 9 月 29 日～2022 年 3 月 28 日	7,990,549	46,817,928	1,562,813,523

第 55 計算期間	2022 年 3 月 29 日～2022 年 9 月 28 日	26,080,623	39,351,849	1,549,542,297
第 56 計算期間	2022 年 9 月 29 日～2023 年 3 月 28 日	175,421,356	29,687,825	1,695,275,828
第 57 計算期間	2023 年 3 月 29 日～2023 年 9 月 28 日	4,433,411	67,580,583	1,632,128,656

※本邦外における設定及び解約の実績はありません。

ハイ・イールド ボンド オープンBコース

	計算期間	設定口数	解約口数	発行済み口数
第 38 計算期間	2013 年 10 月 1 日～2014 年 3 月 28 日	185,972,527	805,642,742	7,665,455,883
第 39 計算期間	2014 年 3 月 29 日～2014 年 9 月 29 日	149,856,043	526,130,614	7,289,181,312
第 40 計算期間	2014 年 9 月 30 日～2015 年 3 月 30 日	159,205,825	813,350,921	6,635,036,216
第 41 計算期間	2015 年 3 月 31 日～2015 年 9 月 28 日	157,355,628	476,009,078	6,316,382,766
第 42 計算期間	2015 年 9 月 29 日～2016 年 3 月 28 日	139,505,070	331,700,861	6,124,186,975
第 43 計算期間	2016 年 3 月 29 日～2016 年 9 月 28 日	254,309,833	278,829,905	6,099,666,903
第 44 計算期間	2016 年 9 月 29 日～2017 年 3 月 28 日	191,963,318	311,836,224	5,979,793,997
第 45 計算期間	2017 年 3 月 29 日～2017 年 9 月 28 日	109,813,472	284,290,898	5,805,316,571
第 46 計算期間	2017 年 9 月 29 日～2018 年 3 月 28 日	118,381,355	219,593,383	5,704,104,543
第 47 計算期間	2018 年 3 月 29 日～2018 年 9 月 28 日	110,894,406	215,630,615	5,599,368,334
第 48 計算期間	2018 年 9 月 29 日～2019 年 3 月 28 日	90,333,139	221,567,841	5,468,133,632
第 49 計算期間	2019 年 3 月 29 日～2019 年 9 月 30 日	95,446,231	139,771,894	5,423,807,969
第 50 計算期間	2019 年 10 月 1 日～2020 年 3 月 30 日	107,015,463	294,395,741	5,236,427,691
第 51 計算期間	2020 年 3 月 31 日～2020 年 9 月 28 日	126,004,498	219,781,316	5,142,650,873
第 52 計算期間	2020 年 9 月 29 日～2021 年 3 月 29 日	79,499,448	220,220,267	5,001,930,054
第 53 計算期間	2021 年 3 月 30 日～2021 年 9 月 28 日	71,279,211	249,130,591	4,824,078,674
第 54 計算期間	2021 年 9 月 29 日～2022 年 3 月 28 日	66,406,997	264,890,992	4,625,594,679
第 55 計算期間	2022 年 3 月 29 日～2022 年 9 月 28 日	169,670,677	167,658,538	4,627,606,818
第 56 計算期間	2022 年 9 月 29 日～2023 年 3 月 28 日	100,630,823	216,924,521	4,511,313,120
第 57 計算期間	2023 年 3 月 29 日～2023 年 9 月 28 日	92,178,239	154,196,814	4,449,294,545

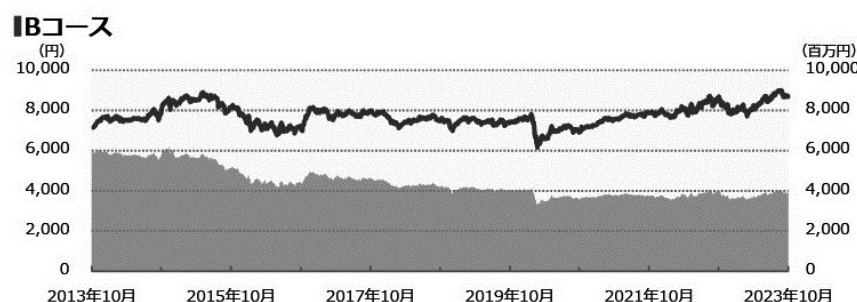
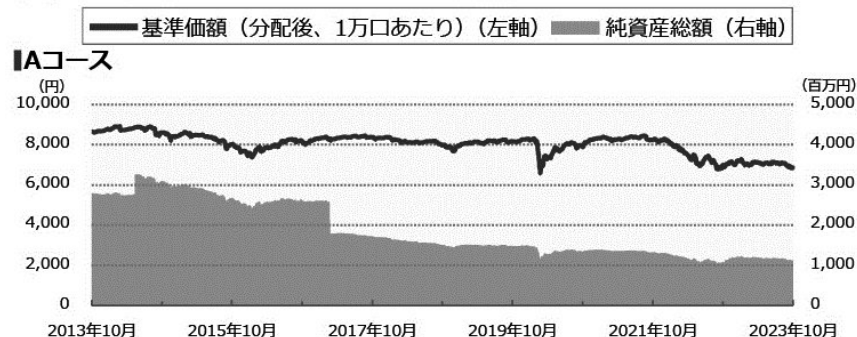
※本邦外における設定及び解約の実績はありません。





# 運用実績 (2023年10月31日現在)

## ■ 基準価額・純資産の推移 (日次)



## ■ 分配の推移

(1万口あたり、課税前)

**IAコース**

2023年9月	0 円
2023年3月	0 円
2022年9月	70 円
2022年3月	120 円
2021年9月	140 円
設定来累計	8,804 円

**IBコース**

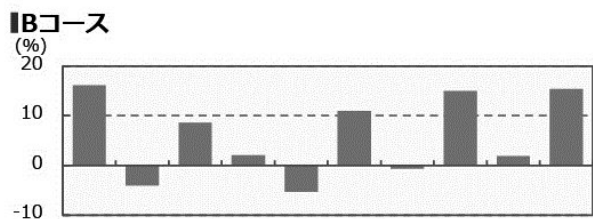
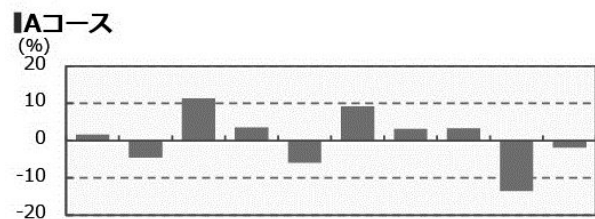
2023年9月	180 円
2023年3月	170 円
2022年9月	160 円
2022年3月	140 円
2021年9月	140 円
設定来累計	16,970 円

## ■ 主要な資産の状況

実質的な銘柄別投資比率 (上位)

順位	銘柄	種類	投資比率 (%)	
			Aコース	Bコース
1	CARNIVAL CORP	社債券	0.6	0.6
2	WEATHERFORD INTERNATIONA	社債券	0.4	0.4
3	MOZART DEBT MERGER SUB	社債券	0.4	0.4
4	TRANSDIGM INC	社債券	0.4	0.4
5	AMERICAN AIRLINES INC	社債券	0.4	0.4
6	TENET HEALTHCARE CORP	社債券	0.4	0.4
7	COLT MERGER SUB INC	社債券	0.4	0.4
8	ALLIED UNIVERSAL HOLDCO	社債券	0.4	0.4
9	OLYMPUS WTR US HLDG CORP	社債券	0.4	0.4
10	CARNIVAL CORP	社債券	0.4	0.4

## ■ 年間収益率の推移 (暦年ベース)



・ファンドの年間収益率は税引前分配金を再投資して算出。  
 ・2023年は年初から運用実績作成基準日までの収益率。

●ファンドの運用実績はあくまで過去の実績であり、将来の運用成果を約束するものではありません。●ファンドの運用状況は、別途、委託会社ホームページで開示している場合があります。●グラフの縦軸の目盛りはファンドごとに異なる場合があります。

## 第2【管理及び運営】

### 1【申込（販売）手続等】

#### (1) 受益権の募集

申込期間中の各営業日に受益権の募集が行なわれます。

販売会社によっては、一部のファンドのみのお取扱いとなる場合があります。

#### (2) 申込締切時間

午後 3 時まで取得申込みが行なわれかつ当該取得申込みの受け付けにかかる販売会社所定の事務手続きが完了したものを当日の申込み分とします。

#### (3) 購入コース

分配金を受取る「一般コース」と、分配金が再投資される「自動けいぞく投資コース」があります。販売会社によっては、どちらか一方のコースのみの取扱いとなる場合があります。また、原則として、お買付け後のコース変更はできません。

#### (4) 販売単位

「一般コース」の場合は1万口以上1万口単位(当初元本1口=1円)または1万円以上1円単位、「自動けいぞく投資コース」の場合は1万円以上1円単位とします。ただし、「自動けいぞく投資コース」を選択した受益者が収益分配金を再投資する場合は1口単位とします。

#### (5) 販売価額

取得申込日の翌営業日の基準価額とします。

#### (6) 申込代金の支払い

取得申込日から起算して6営業日目までに申込代金を販売会社に支払うものとします。なお、販売会社が別に定める所定の方法により、上記の期日以前に申込代金をお支払いいただく場合があります。

#### (7) スイッチング

「Aコース」「Bコース」間でスイッチングができます。

なお、「ハイ・イールド ボンド オープン C コース」「ハイ・イールド ボンド オープン D コース」の換金代金をもって、「Aコース」「Bコース」の一般コースへのスイッチングが可能です。スイッチングの方法等は、購入、換金の場合と同様です。

(販売会社によっては、一部または全部のスイッチングのお取扱いを行わない場合があります。)

#### (8) 積立方式

販売会社によっては、「定時定額購入サービス」等に関する契約<sup>\*</sup>を締結した場合、当該契約で規定する取得申込の単位でお申込みいただけます。

<sup>\*</sup>当該契約または規定については、同様の権利義務関係を規定する名称の異なる契約または規定を使用することがあります。

#### (9) 申込受け付けの中止および取り消し

金融商品取引所（金融商品取引法第 2 条第 16 項に規定する金融商品取引所および金融商品取引法第 2 条第 8 項第 3 号ロに規定する外国金融商品市場をいいます。以下同じ。なお、金融商品取引所を単に「取引所」という場合があります。取引所のうち、有価証券の売買または金融商品取引法第 28 条第 8 項第 3 号もしくは同項第 5 号の取引を行なう市場ないしは当該市場を開設するものを「証券取引所」という場合があります。）等における取引の停止、外国為替取引の停止、決済機能の停止その他やむを得ない事情があるときは、信託約款の規定に従い、委託者の判断でファンドの受益権の取得申込み（スイッチングの申込みを含みます）の受付けを中止すること、および既に受付けた取得申込み（スイッチングの申込みを含みます）の受付けを取り消す場合があります。

※

※上記の取得申込みの受付けの中止等を行なう事情等によっては、スイッチングのお申込みについては可能な場合もあります。

#### (10) 申込手続等に関する照会先

ファンドの申込（販売）手続等についてご不明な点がある場合には、下記の照会先までお問い合わせ下さい。

**野村アセットマネジメント株式会社**

サポートダイヤル 0120-753104(フリーダイヤル)

<受付時間> 営業日の午前 9 時～午後 5 時

インターネットホームページ <http://www.nomura-am.co.jp/>

※購入およびスイッチングのお申込みの方法ならびに単位等については、販売会社によっては上記と異なる場合があります。詳しくは販売会社にお問い合わせください。

## 2 【換金（解約）手続等】

### (1) 解約の請求

受益者が一部解約の実行の請求をするときは、販売会社に対し、振替受益権をもって行なうものとします。

### (2) 解約請求の締切時間

一部解約の実行の請求の受け付けについては、午後 3 時までに解約請求の申込みが行われ、かつ、その解約請求の申込みの受け付けにかかる販売会社所定の事務手続が完了したものを当日の申込み分とします。

### (3) 換金単位

「一般コース」の場合は 1 万口単位、1 口単位または 1 円単位、「自動けいぞく投資コース」の場合は 1 円単位または 1 口単位で換金できます。

### (4) 換金価額

解約申込みの受付日の翌営業日の基準価額となります。

### (5) 換金制限

信託財産の資金管理を円滑に行なうため 1 日 1 件 5 億円を超える一部解約はできません。また、別途換金制限を設ける場合があります。

### (6) 換金代金の支払い

原則として解約申込みの受付日から起算して6営業日目から販売会社において支払います。

(7)解約請求の受け付けの中止および取り消し

金融商品取引所における取引の停止、外国為替取引の停止、決済機能の停止その他やむを得ない事情があるときは、信託約款の規定に従い、委託者の判断で一部解約の実行の請求の受け付けを中止すること、および既に受け付けた一部解約の実行の請求の受け付けを取り消す場合があります。

また、一部解約の実行の請求の受け付けが中止された場合には、受益者は当該受け付け中止以前に行なった当日の一部解約の実行の請求を撤回できます。ただし、受益者がその一部解約の実行の請求を撤回しない場合には、当該受け付け中止を解除した後の最初の基準価額の計算日に一部解約の実行の請求を受け付けたものとします。

(8)受益権の買取り(買取請求制)

買取単位、買取請求の受け付け、買取価額、買取制限、買取代金の支払い、買取りの受け付けの中止および取り消しは、一部解約の実行の請求の場合と同様です。

※買取請求のお申込みの方法ならびに単位等について、販売会社によって異なる場合があります。詳しくは販売会社にお問い合わせください。

ただし、受益権の管理方法等の一定の要件下では上記の買取価額が適用とならない場合があります。

また、買取価額と取得価額との差額については譲渡所得の取り扱いとなります。

(9)換金手続等に関する照会先

ファンドの換金(解約)手続等についてご不明な点がある場合には、下記の照会先までお問い合わせ下さい。

**野村アセットマネジメント株式会社**

サポートダイヤル 0120-753104(フリーダイヤル)

<受付時間> 営業日の午前9時~午後5時

インターネットホームページ <http://www.nomura-am.co.jp/>

※換金のお申込みの方法ならびに単位等について、販売会社によっては上記と異なる場合があります。詳しくは販売会社にお問い合わせください。

### 3 【資産管理等の概要】

#### (1) 【資産の評価】

##### <基準価額の計算方法>

基準価額とは、計算日において、信託財産に属する資産(受入担保金代用有価証券を除きます。)を法令および一般社団法人投資信託協会規則にしたがって時価または一部償却原価法により評価して得た信託財産の資産総額から負債総額を控除した金額(「純資産総額」といいます。)を、計算日における受益権口数で除して得た額をいいます。なお、ファンドにおいては1万口当りの価額で表示されます。

ファンドの主な投資対象の評価方法は以下の通りです。

対象	評価方法
公社債等	原則として、基準価額計算日 <sup>※1</sup> における以下のいずれかの価額で評価します。 <sup>※2</sup> ① 日本証券業協会が発表する売買参考統計値(平均値) ② 金融商品取引業者、銀行等の提示する価額(売気配相場を除く) ③ 価格情報会社の提供する価額
外貨建資産	原則として、基準価額計算日の対顧客相場の仲値で円換算を行いません。

※1 外国で取引されているものについては、原則として、基準価額計算日の前日とします。

※2 残存期間1年以内の公社債等については、一部償却原価法(アキュムレーションまたはアモチゼーション)による評価を適用することができます。

ファンドの基準価額については下記の照会先までお問い合わせ下さい。

**野村アセットマネジメント株式会社**

サポートダイヤル 0120-753104 (フリーダイヤル)

<受付時間> 営業日の午前9時～午後5時

インターネットホームページ <http://www.nomura-am.co.jp/>

#### (2) 【保管】

ファンドの受益権の帰属は、振替機関等の振替口座簿に記載または記録されることにより定まり、受益証券を発行しませんので、受益証券の保管に関する該当事項はありません。

#### (3) 【信託期間】

2025年3月28日までとします(1995年3月29日設定)。

なお、委託者は、信託期間満了前に、信託期間の延長が受益者に有利であると認めたときは、受託者と協議のうえ、信託期間を延長することができます。

#### (4) 【計算期間】

原則として、毎年3月29日から9月28日までおよび9月29日から翌年3月28日までとします。

ただし、各計算期間終了日に該当する日(以下「該当日」といいます。)が休業日のとき、各計算期間終了日は該当日の翌営業日とし、その翌日より次の計算期間が開始されるものとします。ただし、最終計算期間の終了日は、信託期間の終了日とします。

(5) 【その他】

(a) ファンドの繰上償還条項

委託者は、信託契約の一部解約により「ハイ・イールド ボンド オープンAコース」、「ハイ・イールド ボンド オープンBコース」、「ハイ・イールド ボンド オープンCコース」および「ハイ・イールド ボンド オープンDコース」の受益権の口数を合計した口数が30億口を下回ることとなった場合またはこの信託契約を解約することが受益者のため有利であると認めるとき、もしくは運用体制の変更等のやむを得ない事情が発生したときは、受託者と合意のうえ、この信託契約を解約し、信託を終了させる場合があります。この場合において、委託者は、あらかじめ、解約しようとする旨を監督官庁に届け出ます。

(b) 信託期間の終了

(i) 委託者は、上記「(a)ファンドの繰上償還条項」に従い信託期間を終了させるには、あらかじめ、解約しようとする旨を公告し、かつ、その旨を記載した書面をこの信託契約に係る知られたる受益者に対して交付します。ただし、この信託契約に係るすべての受益者に対して書面を交付したときは、原則として、公告を行いません。

(ii) 上記(i)の公告および書面には、受益者で異議のある者は一定の期間内に委託者に対して異議を述べるべき旨を付記します。なお、一定の期間は一月を下らないものとします。

(iii) 上記(ii)の一定の期間内に異議を述べた受益者の受益権の口数が受益権の総口数の二分の一を超えるとときは、上記(a)の信託契約の解約をしません。

(iv) 委託者は、この信託契約の解約をしないこととしたときは、解約しない旨およびその理由を公告し、かつ、これらの事項を記載した書面をこの信託契約に係る知られたる受益者に対して交付します。ただし、この信託契約に係るすべての受益者に対して書面を交付したときは、原則として、公告を行いません。

(v) 上記(ii)から(iv)までの規定は、信託財産の状態に照らし、真にやむを得ない事情が生じている場合であって、上記(ii)の一定の期間が一月を下らずにその公告および書面の交付を行うことが困難な場合には適用しません。

(vi) 委託者は、監督官庁よりこの信託契約の解約の命令を受けたときは、その命令にしたがい、信託契約を解約し信託を終了させます。

(vii) 委託者が監督官庁より登録の取消を受けたとき、解散したときまたは業務を廃止したときは、委託者は、この信託契約を解約し、信託を終了させます。ただし、監督官庁がこの信託契約に関する委託者の業務を他の委託者に引き継ぐことを命じたときは、この信託は、下記「(d)信託約款の変更 (iv)」に該当する場合を除き、その委託者と受託者との間において存続します。

(viii) 受託者が委託者の承諾を受けてその任務を辞任する場合、または、委託者または受益者が裁判所に受託者の解任を請求し裁判所が受託者を解任した場合、委託者が新受託者を選任できないときは、委託者はこの信託契約を解約し、信託を終了させます。

(c) 運用報告書

委託者は、ファンドの決算時および償還時に交付運用報告書を作成し、知られたる受益者に対して交付します。

(d) 信託約款の変更

(i) 委託者は、受益者の利益のため必要と認めるときまたはやむを得ない事情が発生したときは、受託者と合意のうえ、この信託約款を変更することができるものとし、あらかじめ、変更しようとする旨およびその内容を監督官庁に届け出ます。

(ii) 委託者は、上記(i)の変更事項のうち、その内容が重大なものについて、あらかじめ、変更しようとする

る旨およびその内容を公告し、かつ、これらの事項を記載した書面をこの信託約款に係る知られたる受益者に対して交付します。ただし、この信託約款に係るすべての受益者に対して書面を交付したときは、原則として、公告を行いません。

(iii) 上記(ii)の公告および書面には、受益者で異議のある者は一定の期間内に委託者に対して異議を述べるべき旨を付記します。なお、一定の期間は一月を下らないものとします。

(iv) 上記(iii)の一定の期間内に異議を述べた受益者の受益権の口数が受益権の総口数の二分の一を超えるとときは、上記(i)の信託約款の変更をしません。

(v) 委託者は、当該信託約款の変更をしないこととしたときは、変更しない旨およびその理由を公告し、かつ、これらの事項を記載した書面を知られたる受益者に対して交付します。ただし、全ての受益者に対して書面を交付したときは、原則として、公告を行いません。

(vi) 委託者は、監督官庁の命令に基づいてこの信託約款を変更しようとするときは、上記(i)から(v)までの規定にしたがいます。

(e) 公告

委託者が受益者に対してする公告は、電子公告の方法により行ない、次のアドレスに掲載します。

<http://www.nomura-am.co.jp/>

なお、電子公告による公告をすることができない事故その他やむを得ない事由が生じた場合の公告は、日本経済新聞に掲載します。

(f) 反対者の買取請求権

ファンドの信託契約の解約または信託約款の変更を行う場合において、一定の期間内に委託者に対して異議を述べた受益者は、受託者に対し、自己に帰属する受益権を、信託財産をもって買取すべき旨を請求することができます。この買取請求権の内容および買取請求の手續に関する事項は、前述の「(b)信託期間の終了」(i)または「(d)信託約款の変更」(ii)に規定する公告または書面に付記します。

(g) 関係法人との契約の更新に関する手續

(i) 委託者と販売会社との間で締結する「募集・販売等に関する契約」は、契約終了の3ヵ月前までに当事者の一方から別段の意思表示のないときは、原則1年毎に自動的に更新されるものとします。

(ii) 委託者と投資顧問会社との間で締結する「運用指図に関する権限の委託契約」は、契約終了の30日前までに当事者の一方から更新しない旨を書面によって通知がない限り、1年毎に自動的に更新されるものとします。但し、当該契約はファンドの償還日に終了するものとします。

#### 4 【受益者の権利等】

受益者の有する主な権利は次の通りです。

##### ① 収益分配金に対する請求権

###### ■収益分配金の支払い開始日■

<自動けいぞく投資契約を結んでいない場合>

収益分配金は、決算日において振替機関等の振替口座簿に記載または記録されている受益者（当該収益分配金にかかる決算日以前において一部解約が行なわれた受益権にかかる受益者を除きます。また、当該収益分配金にかかる計算期間の末日以前に設定された受益権で取得申込代金支払前のため販売会社の名義で記載または記録されている受益権については原則として取得申込者とします。）に、原則として決算日から起算して5営業日までに支払いを開始します。販売会社でお受取りください。

なお、時効前の収益分配金にかかる収益分配金交付票は、なおその効力を有するものとし、その収益分配金交付票と引き換えに受益者にお支払いします。

<自動けいぞく投資契約を結んでいる場合>

税金を差引いた後、自動的に無手数料で再投資されます。この場合の受益権の価額は、各計算期間終了日(決算日)の基準価額とします。

なお、再投資により増加した受益権は、振替口座簿に記載または記録されます。

###### ■収益分配金請求権の失効■

受益者は、収益分配金を支払開始日から5年間支払請求しないと権利を失います。

##### ② 償還金に対する請求権

###### ■償還金の支払い開始日■

償還金は、償還日において振替機関等の振替口座簿に記載または記録されている受益者（償還日以前において一部解約が行なわれた受益権にかかる受益者を除きます。また、当該償還日以前に設定された受益権で取得申込代金支払前のため販売会社の名義で記載または記録されている受益権については原則として取得申込者とします。）に、原則として償還日(償還日が休業日の場合は翌営業日)から起算して5営業日までに支払いを開始します。

###### ■償還金請求権の失効■

受益者は、償還金を支払開始日から10年間支払請求しないと権利を失います。

##### ③ 換金(解約)請求権

受益者は、一部解約の実行を請求することができます。詳しくは、前述の「2 換金(解約)手続等」をご参照下さい。



### 第3【ファンドの経理状況】

ハイ・イールド ボンド オープンAコース

ハイ・イールド ボンド オープンBコース

(1)当ファンドの財務諸表は、「財務諸表等の用語、様式及び作成方法に関する規則」(昭和38年大蔵省令第59号)(以下「財務諸表等規則」という。)ならびに同規則第2条の2の規定により、「投資信託財産の計算に関する規則」(平成12年総理府令第133号)(以下「投資信託財産計算規則」という。)に基づいて作成しております。なお、財務諸表に記載している金額は、円単位で表示しております。

(2)当ファンドは、金融商品取引法第193条の2第1項の規定に基づき、第57期計算期間(2023年3月29日から2023年9月28日まで)の財務諸表について、EY新日本有限責任監査法人による監査を受けております。

#### 1【財務諸表】

# 独立監査人の監査報告書

2023年12月5日

野村アセットマネジメント株式会社

取締役会 御 中

EY 新日本有限責任監査法人

東京事務所

指定有限責任社員 公認会計士 湯原 尚  
業務執行社員

## 監査意見

当監査法人は、金融商品取引法第193条の2第1項の規定に基づく監査証明を行うため、「ファンドの経理状況」に掲げられているハイ・イールド ボンド オープン A コースの2023年3月29日から2023年9月28日までの計算期間の財務諸表、すなわち、貸借対照表、損益及び剰余金計算書、注記表並びに附属明細表について監査を行った。

当監査法人は、上記の財務諸表が、我が国において一般に公正妥当と認められる企業会計の基準に準拠して、ハイ・イールド ボンド オープン A コースの2023年9月28日現在の信託財産の状態及び同日をもって終了する計算期間の損益の状況を、全ての重要な点において適正に表示しているものと認める。

## 監査意見の根拠

当監査法人は、我が国において一般に公正妥当と認められる監査の基準に準拠して監査を行った。監査の基準における当監査法人の責任は、「財務諸表監査における監査人の責任」に記載されている。当監査法人は、我が国における職業倫理に関する規定に従って、野村アセットマネジメント株式会社及びファンドから独立しており、また、監査人としてのその他の倫理上の責任を果たしている。当監査法人は、意見表明の基礎となる十分かつ適切な監査証拠を入手したと判断している。

## その他の記載内容

その他の記載内容は、有価証券報告書及び有価証券届出書（訂正有価証券届出書を含む。）に含まれる情報のうち、財務諸表及びその監査報告書以外の情報である。経営者の責任は、その他の記載内容を作成し開示することにある。

当監査法人の財務諸表に対する監査意見の対象にはその他の記載内容は含まれておらず、当監査法人はその他の記載内容に対して意見を表明するものではない。

財務諸表監査における当監査法人の責任は、その他の記載内容を通読し、通読の過程において、その他の記載内容と財務諸表又は当監査法人が監査の過程で得た知識との間に重要な相違があるかどうか検討すること、また、そのような重要な相違以外にその他の記載内容に重要な誤りの兆候があるかどうか注意を払うことにある。

当監査法人は、実施した作業に基づき、その他の記載内容に重要な誤りがあると判断した場合には、その事実を報告することが求められている。

その他の記載内容に関して、当監査法人が報告すべき事項はない。

## 財務諸表に対する経営者の責任

経営者の責任は、我が国において一般に公正妥当と認められる企業会計の基準に準拠して財務諸表を作成し適正に表示することにある。これには、不正又は誤謬による重要な虚偽表示のない財務諸表を作成し適正に表示するために経営者が必要と判断した内部統制を整備及び運用することが含まれる。

財務諸表を作成するに当たり、経営者は、継続企業の前提に基づき財務諸表を作成することが適切であるかどうかを評価し、我が国において一般に公正妥当と認められる企業会計の基準に基づいて継続企業に関する事項を開示する必要がある場合には当該事項を開示する責任がある。

#### 財務諸表監査における監査人の責任

監査人の責任は、監査人が実施した監査に基づいて、全体としての財務諸表に不正又は誤謬による重要な虚偽表示がないかどうかについて合理的な保証を得て、監査報告書において独立の立場から財務諸表に対する意見を表明することにある。虚偽表示は、不正又は誤謬により発生する可能性があり、個別に又は集計すると、財務諸表の利用者の意思決定に影響を与えると合理的に見込まれる場合に、重要性があると判断される。

監査人は、我が国において一般に公正妥当と認められる監査の基準に従って、監査の過程を通じて、職業的専門家としての判断を行い、職業的懐疑心を保持して以下を実施する。

- ・ 不正又は誤謬による重要な虚偽表示リスクを識別し、評価する。また、重要な虚偽表示リスクに対応した監査手続を立案し、実施する。監査手続の選択及び適用は監査人の判断による。さらに、意見表明の基礎となる十分かつ適切な監査証拠を入手する。
- ・ 財務諸表監査の目的は、内部統制の有効性について意見表明するためのものではないが、監査人は、リスク評価の実施に際して、状況に応じた適切な監査手続を立案するために、監査に関連する内部統制を検討する。
- ・ 経営者が採用した会計方針及びその適用方法の適切性、並びに経営者によって行われた会計上の見積りの合理性及び関連する注記事項の妥当性を評価する。
- ・ 経営者が継続企業を前提として財務諸表を作成することが適切であるかどうか、また、入手した監査証拠に基づき、継続企業の前提に重要な疑義を生じさせるような事象又は状況に関して重要な不確実性が認められるかどうか結論付ける。継続企業の前提に関する重要な不確実性が認められる場合は、監査報告書において財務諸表の注記事項に注意を喚起すること、又は重要な不確実性に関する財務諸表の注記事項が適切でない場合は、財務諸表に対して除外事項付意見を表明することが求められている。監査人の結論は、監査報告書日までに入手した監査証拠に基づいているが、将来の事象や状況により、ファンデは継続企業として存続できなくなる可能性がある。
- ・ 財務諸表の表示及び注記事項が、我が国において一般に公正妥当と認められる企業会計の基準に準拠しているかどうかとともに、関連する注記事項を含めた財務諸表の表示、構成及び内容、並びに財務諸表が基礎となる取引や会計事象を適正に表示しているかどうかを評価する。

監査人は、経営者に対して、計画した監査の範囲とその実施時期、監査の実施過程で識別した内部統制の重要な不備を含む監査上の重要な発見事項、及び監査の基準で求められているその他の事項について報告を行う。

#### 利害関係

野村アセットマネジメント株式会社及びファンドと当監査法人又は業務執行社員との間には、公認会計士法の規定により記載すべき利害関係はない。

以 上

- 
- (注) 1. 上記の監査報告書の原本は当社が別途保管しております。  
2. XBRL データは監査の対象には含まれていません。

【ハイ・イールド ボンド オープンAコース】

(1) 【貸借対照表】

(単位：円)

	第 56 期 (2023 年 3 月 28 日現在)	第 57 期 (2023 年 9 月 28 日現在)
資産の部		
流動資産		
コール・ローン	6,358,837	23,701,349
親投資信託受益証券	1,130,535,717	1,118,967,646
派生商品評価勘定	27,587,514	-
未収入金	33,487,899	23,600,000
流動資産合計	1,197,969,967	1,166,268,995
資産合計	1,197,969,967	1,166,268,995
負債の部		
流動負債		
派生商品評価勘定	-	14,046,189
未払金	-	434,964
未払解約金	853	2,655,365
未払受託者報酬	316,169	326,940
未払委託者報酬	9,611,634	9,938,875
未払利息	3	52
その他未払費用	12,587	13,009
流動負債合計	9,941,246	27,415,394
負債合計	9,941,246	27,415,394
純資産の部		
元本等		
元本	1,695,275,828	1,632,128,656
剰余金		
期末剰余金又は期末欠損金 (△)	△507,247,107	△493,275,055
(分配準備積立金)	375,500,424	385,397,890
元本等合計	1,188,028,721	1,138,853,601
純資産合計	1,188,028,721	1,138,853,601
負債純資産合計	1,197,969,967	1,166,268,995

(2) 【損益及び剰余金計算書】

(単位：円)

	第 56 期 自 2022 年 9 月 29 日 至 2023 年 3 月 28 日	第 57 期 自 2023 年 3 月 29 日 至 2023 年 9 月 28 日
営業収益		
受取利息	4	4
有価証券売買等損益	△41,035,005	194,531,929
為替差損益	84,885,809	△188,598,966
営業収益合計	43,850,808	5,932,967
営業費用		
支払利息	2,346	5,850
受託者報酬	316,169	326,940

委託者報酬	9,611,634	9,938,875
その他費用	232,734	163,021
営業費用合計	10,162,883	10,434,686
営業利益又は営業損失(△)	33,687,925	△4,501,719
経常利益又は経常損失(△)	33,687,925	△4,501,719
当期純利益又は当期純損失(△)	33,687,925	△4,501,719
一部解約に伴う当期純利益金額の分配額又は一部解約に伴う当期純損失金額の分配額(△)	813,928	462,158
期首剰余金又は期首欠損金(△)	△497,413,782	△507,247,107
剰余金増加額又は欠損金減少額	9,484,200	20,220,062
当期一部解約に伴う剰余金増加額又は欠損金減少額	9,484,200	20,220,062
剰余金減少額又は欠損金増加額	52,191,522	1,284,133
当期追加信託に伴う剰余金減少額又は欠損金増加額	52,191,522	1,284,133
分配金	-	-
期末剰余金又は期末欠損金(△)	△507,247,107	△493,275,055

### (3)【注記表】

#### (重要な会計方針に係る事項に関する注記)

1. 運用資産の評価基準及び評価方法	親投資信託受益証券 基準価額で評価しております。 為替予約取引 計算日において予約為替の受渡日の対顧客先物相場の仲値で評価しております。
2. 費用・収益の計上基準	有価証券売買等損益 約定日基準で計上しております。 為替差損益 約定日基準で計上しております。
3. 金融商品の時価等に関する事項の補足説明	金融商品の時価の算定においては一定の前提条件等を採用しているため、異なる前提条件等によった場合、当該価額が異なることもあります。 また、デリバティブ取引に関する契約額等は、あくまでもデリバティブ取引における名目的な契約額または計算上の想定元本であり、当該金額自体がデリバティブ取引の市場リスクの大きさを示すものではありません。
4. その他	当ファンドの計算期間は、信託約款の規定により、2023年3月29日から2023年9月28日までとなっております。

#### (重要な会計上の見積りに関する注記)

該当事項はありません。

#### (貸借対照表に関する注記)

第56期 2023年3月28日現在	第57期 2023年9月28日現在
1. 計算期間の末日における受益権の総数 1,695,275,828口	1. 計算期間の末日における受益権の総数 1,632,128,656口
2. 投資信託財産計算規則第55条の6第1項第10号に規定する額  元本の欠損 507,247,107円	2. 投資信託財産計算規則第55条の6第1項第10号に規定する額  元本の欠損 493,275,055円
3. 計算期間の末日における1単位当たりの純資産の額 1口当たり純資産額 0.7008円 (10,000口当たり純資産額) (7,008円)	3. 計算期間の末日における1単位当たりの純資産の額 1口当たり純資産額 0.6978円 (10,000口当たり純資産額) (6,978円)

#### (損益及び剰余金計算書に関する注記)

第56期 自2022年9月29日	第57期 自2023年3月29日
---------------------	---------------------

至 2023 年 3 月 28 日			至 2023 年 9 月 28 日		
1. 運用の外部委託費用			1. 運用の外部委託費用		
<p>当ファンドの主要投資対象であるハイ・イールド ボンド オープンマザーファンドにおいて、信託財産の運用の指図に係わる権限の全部又は一部を委託する為に要する費用</p> <p>なお、以下の金額は当該マザーファンドを投資対象とする全てのペーパーファンドの合計額となっております。</p> <p>支払金額 79,942,573 円</p>			<p>当ファンドの主要投資対象であるハイ・イールド ボンド オープンマザーファンドにおいて、信託財産の運用の指図に係わる権限の全部又は一部を委託する為に要する費用</p> <p>なお、以下の金額は当該マザーファンドを投資対象とする全てのペーパーファンドの合計額となっております。</p> <p>支払金額 90,828,105 円</p>		
2. 分配金の計算過程			2. 分配金の計算過程		
項目			項目		
費用控除後の配当等収益額	A	24,987,261 円	費用控除後の配当等収益額	A	24,846,071 円
費用控除後・繰越欠損金補填後の有価証券売買等損益額	B	0 円	費用控除後・繰越欠損金補填後の有価証券売買等損益額	B	0 円
収益調整金額	C	472,286,804 円	収益調整金額	C	455,672,892 円
分配準備積立金額	D	350,513,163 円	分配準備積立金額	D	360,551,819 円
当ファンドの分配対象収益額	E=A+B+C+D	847,787,228 円	当ファンドの分配対象収益額	E=A+B+C+D	841,070,782 円
当ファンドの期末残存口数	F	1,695,275,828 口	当ファンドの期末残存口数	F	1,632,128,656 口
10,000 口当たり収益分配対象額	G=E/F×10,000	5,000 円	10,000 口当たり収益分配対象額	G=E/F×10,000	5,153 円
10,000 口当たり分配金額	H	0 円	10,000 口当たり分配金額	H	0 円
収益分配金金額	I=F×H/10,000	0 円	収益分配金金額	I=F×H/10,000	0 円

(金融商品に関する注記)

(1) 金融商品の状況に関する事項

第 56 期 自 2022 年 9 月 29 日 至 2023 年 3 月 28 日	第 57 期 自 2023 年 3 月 29 日 至 2023 年 9 月 28 日
1. 金融商品に対する取組方針 当ファンドは、投資信託及び投資法人に関する法律第 2 条第 4 項に定める証券投資信託であり、信託約款に規定する運用の基本方針に従い、有価証券等の金融商品に対して投資として運用することを目的としております。	1. 金融商品に対する取組方針 同左
2. 金融商品の内容及びその金融商品に係るリスク 当ファンドが保有する金融商品の種類は、有価証券、デリバティブ取引、コール・ローン等の金銭債権及び金銭債務であります。 当ファンドが保有する有価証券の詳細は、(その他の注記)の 2 有価証券関係に記載しております。 これらは、金利変動リスク、為替変動リスクなどの市場リスク、信用リスク及び流動性リスクにさらされております。 当ファンドは、信託財産に属する資産の為替変動リスクの低減、並びに信託財産に属する外貨建資金の受渡を行うことを目的として、為替予約取引を利用しております。	2. 金融商品の内容及びその金融商品に係るリスク 同左
3. 金融商品に係るリスク管理体制 委託会社においては、独立した投資リスク管理に関する委員会を設け、パフォーマンスの考査及び運用リスクの管理を行っております。 ○市場リスクの管理 市場リスクに関しては、資産配分等の状況を常時、分析・把握し、投資方針に沿っているか等の管理を行っております。 ○信用リスクの管理 信用リスクに関しては、発行体や取引先の財務状況等に関する情報収集・分析を常時、継続し、格付等の信用度に応じた組入制限等の管理を行っております。 ○流動性リスクの管理 流動性リスクに関しては、必要に応じて市場流動性の状況を把握し、取引量や組入比率等の管理を行っております。	3. 金融商品に係るリスク管理体制 同左

(2) 金融商品の時価等に関する事項

第 56 期 2023 年 3 月 28 日現在	第 57 期 2023 年 9 月 28 日現在
<p>1. 貸借対照表計上額、時価及び差額 貸借対照表上の金融商品は原則としてすべて時価で評価しているため、貸借対照表計上額と時価との差額はありません。</p> <p>2. 時価の算定方法 親投資信託受益証券 (重要な会計方針に係る事項に関する注記)に記載しております。 派生商品評価勘定 デリバティブ取引については、(その他の注記)の 3 デリバティブ取引関係に記載しております。 コール・ローン等の金銭債権及び金銭債務 これらの科目は短期間で決済されるため、帳簿価額は時価と近似していることから、当該帳簿価額を時価としております。</p>	<p>1. 貸借対照表計上額、時価及び差額 同左</p> <p>2. 時価の算定方法 同左</p>

(関連当事者との取引に関する注記)

第 56 期 自 2022 年 9 月 29 日 至 2023 年 3 月 28 日	第 57 期 自 2023 年 3 月 29 日 至 2023 年 9 月 28 日
市場価格その他当該取引に係る公正な価格を勘案して、一般の取引条件と異なる関連当事者との取引は行なわれていないため、該当事項はございません。	同左

(その他の注記)

1 元本の移動

第 56 期 自 2022 年 9 月 29 日 至 2023 年 3 月 28 日	第 57 期 自 2023 年 3 月 29 日 至 2023 年 9 月 28 日
期首元本額 1,549,542,297 円	期首元本額 1,695,275,828 円
期中追加設定元本額 175,421,356 円	期中追加設定元本額 4,433,411 円
期中一部解約元本額 29,687,825 円	期中一部解約元本額 67,580,583 円

2 有価証券関係

売買目的有価証券

種類	第 56 期 自 2022 年 9 月 29 日 至 2023 年 3 月 28 日	第 57 期 自 2023 年 3 月 29 日 至 2023 年 9 月 28 日
	損益に含まれた評価差額 (円)	損益に含まれた評価差額 (円)
親投資信託受益証券	△42,024,483	166,176,048
合計	△42,024,483	166,176,048

3 デリバティブ取引関係

デリバティブ取引の契約額等、時価及び評価損益

種類	第 56 期(2023 年 3 月 28 日現在)				第 57 期(2023 年 9 月 28 日現在)			
	契約額等 (円)		時価 (円)	評価損益 (円)	契約額等 (円)		時価 (円)	評価損益 (円)
		うち 1 年超				うち 1 年超		
市場取引以外の取引								
為替予約取引								
売建	1,129,666,458	-	1,102,078,944	27,587,514	1,079,264,377	-	1,093,310,566	△14,046,189
米ドル	1,129,666,458	-	1,102,078,944	27,587,514	1,079,264,377	-	1,093,310,566	△14,046,189
合計	1,129,666,458	-	1,102,078,944	27,587,514	1,079,264,377	-	1,093,310,566	△14,046,189

(注) 時価の算定方法

1 為替予約取引

1) 計算日において対顧客先物相場の仲値が発表されている外貨については以下のように評価しております。

① 計算日において為替予約の受渡日（以下「当該日」といいます）の対顧客先物相場の仲値が発表されている場合は、当該為替予約は当該仲値で評価しております。

② 計算日において当該日の対顧客先物相場の仲値が発表されていない場合は、以下の方法によっております。

- ・ 計算日に当該日を超える対顧客先物相場が発表されている場合には、当該日に最も近い前後二つの対顧客先物相場の仲値をもとに計算したレートを用いております。
- ・ 計算日に当該日を超える対顧客先物相場が発表されていない場合には、当該日に最も近い発表されている対顧客先物相場の仲値を用いております。

2) 計算日に対顧客先物相場の仲値が発表されていない外貨については、計算日の対顧客相場の仲値で評価していません。

※上記取引でヘッジ会計が適用されているものはございません。

(4) 【附属明細表】

第1 有価証券明細表

(1) 株式(2023年9月28日現在)

該当事項はありません。

(2) 株式以外の有価証券(2023年9月28日現在)

(単位:円)

種類	通貨	銘柄	券面総額	評価額	備考
親投資信託受益証券	日本円	ハイ・イールド ボンド オープンマザーファンド	95,295,360	1,118,967,646	
	小計	銘柄数: 1 組入時価比率: 98.3%	95,295,360	1,118,967,646 100.0%	
合計				1,118,967,646	

(注1) 投資信託受益証券、投資証券及び親投資信託受益証券における券面総額の数値は、証券数を表示しております。

(注2) 比率は左より組入時価の純資産に対する比率、及び各小計欄の合計金額に対する比率であります。

第2 デリバティブ取引及び為替予約取引の契約額等及び時価の状況表

財務諸表における注記事項として記載しているため省略しております。



# 独立監査人の監査報告書

2023年12月5日

野村アセットマネジメント株式会社

取締役会 御 中

## EY 新日本有限責任監査法人

東京事務所

指定有限責任社員 公認会計士 湯原 尚  
業務執行社員

### 監査意見

当監査法人は、金融商品取引法第193条の2第1項の規定に基づく監査証明を行うため、「ファンドの経理状況」に掲げられているハイ・イールド ボンド オープン B コースの2023年3月29日から2023年9月28日までの計算期間の財務諸表、すなわち、貸借対照表、損益及び剰余金計算書、注記表並びに附属明細表について監査を行った。

当監査法人は、上記の財務諸表が、我が国において一般に公正妥当と認められる企業会計の基準に準拠して、ハイ・イールド ボンド オープン B コースの2023年9月28日現在の信託財産の状態及び同日をもって終了する計算期間の損益の状況を、全ての重要な点において適正に表示しているものと認める。

### 監査意見の根拠

当監査法人は、我が国において一般に公正妥当と認められる監査の基準に準拠して監査を行った。監査の基準における当監査法人の責任は、「財務諸表監査における監査人の責任」に記載されている。当監査法人は、我が国における職業倫理に関する規定に従って、野村アセットマネジメント株式会社及びファンドから独立しており、また、監査人としてのその他の倫理上の責任を果たしている。当監査法人は、意見表明の基礎となる十分かつ適切な監査証拠を入手したと判断している。

### その他の記載内容

その他の記載内容は、有価証券報告書及び有価証券届出書（訂正有価証券届出書を含む。）に含まれる情報のうち、財務諸表及びその監査報告書以外の情報である。経営者の責任は、その他の記載内容を作成し開示することにある。

当監査法人の財務諸表に対する監査意見の対象にはその他の記載内容は含まれておらず、当監査法人はその他の記載内容に対して意見を表明するものではない。

財務諸表監査における当監査法人の責任は、その他の記載内容を通読し、通読の過程において、その他の記載内容と財務諸表又は当監査法人が監査の過程で得た知識との間に重要な相違があるかどうか検討すること、また、そのような重要な相違以外にその他の記載内容に重要な誤りの兆候があるかどうか注意を払うことにある。

当監査法人は、実施した作業に基づき、その他の記載内容に重要な誤りがあると判断した場合には、その事実を報告することが求められている。

その他の記載内容に関して、当監査法人が報告すべき事項はない。

### 財務諸表に対する経営者の責任

経営者の責任は、我が国において一般に公正妥当と認められる企業会計の基準に準拠して財務諸表を作成し適正に表示することにある。これには、不正又は誤謬による重要な虚偽表示のない財務諸表を作成し適正に表示するために経営者が必要と判断した内部統制を整備及び運用することが含まれる。

財務諸表を作成するに当たり、経営者は、継続企業の前提に基づき財務諸表を作成することが適切であるかどうかを評価し、我が国において一般に公正妥当と認められる企業会計の基準に基づいて継続企業に関する事項を開示する必要がある場合には当該事項を開示する責任がある。

#### 財務諸表監査における監査人の責任

監査人の責任は、監査人が実施した監査に基づいて、全体としての財務諸表に不正又は誤謬による重要な虚偽表示がないかどうかについて合理的な保証を得て、監査報告書において独立の立場から財務諸表に対する意見を表明することにある。虚偽表示は、不正又は誤謬により発生する可能性があり、個別に又は集計すると、財務諸表の利用者の意思決定に影響を与えると合理的に見込まれる場合に、重要性があると判断される。

監査人は、我が国において一般に公正妥当と認められる監査の基準に従って、監査の過程を通じて、職業的専門家としての判断を行い、職業的懐疑心を保持して以下を実施する。

- ・ 不正又は誤謬による重要な虚偽表示リスクを識別し、評価する。また、重要な虚偽表示リスクに対応した監査手続を立案し、実施する。監査手続の選択及び適用は監査人の判断による。さらに、意見表明の基礎となる十分かつ適切な監査証拠を入手する。
- ・ 財務諸表監査の目的は、内部統制の有効性について意見表明するためのものではないが、監査人は、リスク評価の実施に際して、状況に応じた適切な監査手続を立案するために、監査に関連する内部統制を検討する。
- ・ 経営者が採用した会計方針及びその適用方法の適切性、並びに経営者によって行われた会計上の見積りの合理性及び関連する注記事項の妥当性を評価する。
- ・ 経営者が継続企業を前提として財務諸表を作成することが適切であるかどうか、また、入手した監査証拠に基づき、継続企業の前提に重要な疑義を生じさせるような事象又は状況に関して重要な不確実性が認められるかどうか結論付ける。継続企業の前提に関する重要な不確実性が認められる場合は、監査報告書において財務諸表の注記事項に注意を喚起すること、又は重要な不確実性に関する財務諸表の注記事項が適切でない場合は、財務諸表に対して除外事項付意見を表明することが求められている。監査人の結論は、監査報告書日までに入手した監査証拠に基づいているが、将来の事象や状況により、ファンデは継続企業として存続できなくなる可能性がある。
- ・ 財務諸表の表示及び注記事項が、我が国において一般に公正妥当と認められる企業会計の基準に準拠しているかどうかとともに、関連する注記事項を含めた財務諸表の表示、構成及び内容、並びに財務諸表が基礎となる取引や会計事象を適正に表示しているかどうかを評価する。

監査人は、経営者に対して、計画した監査の範囲とその実施時期、監査の実施過程で識別した内部統制の重要な不備を含む監査上の重要な発見事項、及び監査の基準で求められているその他の事項について報告を行う。

#### 利害関係

野村アセットマネジメント株式会社及びファンドと当監査法人又は業務執行社員との間には、公認会計士法の規定により記載すべき利害関係はない。

以 上

- 
- (注) 1. 上記の監査報告書の原本は当社が別途保管しております。  
2. XBRL データは監査の対象には含まれていません。

【ハイ・イールド ボンド オープンBコース】

(1) 【貸借対照表】

(単位：円)

	第 56 期 (2023 年 3 月 28 日現在)	第 57 期 (2023 年 9 月 28 日現在)
資産の部		
流動資産		
コール・ローン	35,685,242	40,967,695
親投資信託受益証券	3,447,848,305	3,892,314,389
未収入金	101,800,000	99,100,000
流動資産合計	3,585,333,547	4,032,382,084
資産合計	3,585,333,547	4,032,382,084
負債の部		
流動負債		
未払収益分配金	76,692,323	80,087,301
未払解約金	4,067,959	231,438
未払受託者報酬	1,015,208	1,055,368
未払委託者報酬	30,862,195	32,083,305
未払利息	17	91
その他未払費用	40,547	42,154
流動負債合計	112,678,249	113,499,657
負債合計	112,678,249	113,499,657
純資産の部		
元本等		
元本	4,511,313,120	4,449,294,545
剰余金		
期末剰余金又は期末欠損金 (△)	△1,038,657,822	△530,412,118
(分配準備積立金)	265,922,073	284,576,929
元本等合計	3,472,655,298	3,918,882,427
純資産合計	3,472,655,298	3,918,882,427
負債純資産合計	3,585,333,547	4,032,382,084

(2) 【損益及び剰余金計算書】

(単位：円)

	第 56 期 自 2022 年 9 月 29 日 至 2023 年 3 月 28 日	第 57 期 自 2023 年 3 月 29 日 至 2023 年 9 月 28 日
営業収益		
受取利息	13	14
有価証券売買等損益	△128,680,756	613,966,084
営業収益合計	△128,680,743	613,966,098
営業費用		
支払利息	6,472	9,293
受託者報酬	1,015,208	1,055,368
委託者報酬	30,862,195	32,083,305
その他費用	40,547	42,154

営業費用合計	31,924,422	33,190,120
営業利益又は営業損失(△)	△160,605,165	580,775,978
経常利益又は経常損失(△)	△160,605,165	580,775,978
当期純利益又は当期純損失(△)	△160,605,165	580,775,978
一部解約に伴う当期純利益金額の分配額又は一部解約に伴う当期純損失金額の分配額(△)	1,809,957	11,832,033
期首剰余金又は期首欠損金(△)	△819,740,633	△1,038,657,822
剰余金増加額又は欠損金減少額	38,419,244	35,438,173
当期一部解約に伴う剰余金増加額又は欠損金減少額	38,419,244	35,438,173
剰余金減少額又は欠損金増加額	18,228,988	16,049,113
当期追加信託に伴う剰余金減少額又は欠損金増加額	18,228,988	16,049,113
分配金	76,692,323	80,087,301
期末剰余金又は期末欠損金(△)	△1,038,657,822	△530,412,118

### (3)【注記表】

(重要な会計方針に係る事項に関する注記)

1. 運用資産の評価基準及び評価方法	親投資信託受益証券 基準価額で評価しております。
2. 費用・収益の計上基準	有価証券売買等損益 約定日基準で計上しております。
3. 金融商品の時価等に関する事項の補足説明	金融商品の時価の算定においては一定の前提条件等を採用しているため、異なる前提条件等によった場合、当該価額が異なることもあります。
4. その他	当ファンドの計算期間は、信託約款の規定により、2023年3月29日から2023年9月28日までとなっております。

(重要な会計上の見積りに関する注記)

該当事項はありません。

(貸借対照表に関する注記)

第56期 2023年3月28日現在	第57期 2023年9月28日現在
1. 計算期間の末日における受益権の総数 4,511,313,120口	1. 計算期間の末日における受益権の総数 4,449,294,545口
2. 投資信託財産計算規則第55条の6第1項第10号に規定する額  元本の欠損 1,038,657,822円	2. 投資信託財産計算規則第55条の6第1項第10号に規定する額  元本の欠損 530,412,118円
3. 計算期間の末日における1単位当たりの純資産の額 1口当たり純資産額 0.7698円 (10,000口当たり純資産額) (7,698円)	3. 計算期間の末日における1単位当たりの純資産の額 1口当たり純資産額 0.8808円 (10,000口当たり純資産額) (8,808円)

(損益及び剰余金計算書に関する注記)

第56期 自2022年9月29日 至2023年3月28日	第57期 自2023年3月29日 至2023年9月28日
1. 運用の外部委託費用 当ファンドの主要投資対象であるハイ・イールドボンドオープンマザーファンドにおいて、信託財産の運用の指図に係る権限の全部又は一部を委託する為に要する費用 なお、以下の金額は当該マザーファンドを投資対象とする全てのベビーファンドの合計額となっております。 支払金額 79,942,573円	1. 運用の外部委託費用 当ファンドの主要投資対象であるハイ・イールドボンドオープンマザーファンドにおいて、信託財産の運用の指図に係る権限の全部又は一部を委託する為に要する費用 なお、以下の金額は当該マザーファンドを投資対象とする全てのベビーファンドの合計額となっております。 支払金額 90,828,105円
2. 分配金の計算過程	2. 分配金の計算過程
項目	項目

費用控除後の配当等収益額	A	73,967,766 円
費用控除後・繰越欠損金補填後の有価証券売買等損益額	B	0 円
収益調整金額	C	361,880,687 円
分配準備積立金額	D	268,646,630 円
当ファンドの分配対象収益額	E=A+B+C+D	704,495,083 円
当ファンドの期末残存口数	F	4,511,313,120 口
10,000 口当たり収益分配対象額	G=E/F×10,000	1,561 円
10,000 口当たり分配金額	H	170 円
収益分配金金額	I=F×H/10,000	76,692,323 円

費用控除後の配当等収益額	A	107,712,633 円
費用控除後・繰越欠損金補填後の有価証券売買等損益額	B	0 円
収益調整金額	C	362,624,780 円
分配準備積立金額	D	256,951,597 円
当ファンドの分配対象収益額	E=A+B+C+D	727,289,010 円
当ファンドの期末残存口数	F	4,449,294,545 口
10,000 口当たり収益分配対象額	G=E/F×10,000	1,634 円
10,000 口当たり分配金額	H	180 円
収益分配金金額	I=F×H/10,000	80,087,301 円

(金融商品に関する注記)

(1) 金融商品の状況に関する事項

第 56 期 自 2022 年 9 月 29 日 至 2023 年 3 月 28 日	第 57 期 自 2023 年 3 月 29 日 至 2023 年 9 月 28 日
<p>1. 金融商品に対する取組方針 当ファンドは、投資信託及び投資法人に関する法律第 2 条第 4 項に定める証券投資信託であり、信託約款に規定する運用の基本方針に従い、有価証券等の金融商品に対して投資として運用することを目的としております。</p> <p>2. 金融商品の内容及びその金融商品に係るリスク 当ファンドが保有する金融商品の種類は、有価証券、コール・ローン等の金銭債権及び金銭債務であります。 当ファンドが保有する有価証券の詳細は、(その他の注記)の 2 有価証券関係に記載しております。 これらは、金利変動リスク、為替変動リスクなどの市場リスク、信用リスク及び流動性リスクにさらされております。</p> <p>3. 金融商品に係るリスク管理体制 委託会社においては、独立した投資リスク管理に関する委員会を設け、パフォーマンスの考査及び運用リスクの管理を行なっております。 ○市場リスクの管理 市場リスクに関しては、資産配分等の状況を常時、分析・把握し、投資方針に沿っているか等の管理を行なっております。 ○信用リスクの管理 信用リスクに関しては、発行体や取引先の財務状況等に関する情報収集・分析を常時、継続し、格付等の信用度に応じた組入制限等の管理を行なっております。 ○流動性リスクの管理 流動性リスクに関しては、必要に応じて市場流動性の状況を把握し、取引量や組入比率等の管理を行なっております。</p>	<p>1. 金融商品に対する取組方針 同左</p> <p>2. 金融商品の内容及びその金融商品に係るリスク 同左</p> <p>3. 金融商品に係るリスク管理体制 同左</p>

(2) 金融商品の時価等に関する事項

第 56 期 2023 年 3 月 28 日現在	第 57 期 2023 年 9 月 28 日現在
<p>1. 貸借対照表計上額、時価及び差額 貸借対照表上の金融商品は原則としてすべて時価で評価しているため、貸借対照表計上額と時価との差額はありません。</p> <p>2. 時価の算定方法 親投資信託受益証券 (重要な会計方針に係る事項に関する注記)に記載しております。 コール・ローン等の金銭債権及び金銭債務 これらの科目は短期間で決済されるため、帳簿価額は時価と近似していることから、当該帳簿価額を時価としてお</p>	<p>1. 貸借対照表計上額、時価及び差額 同左</p> <p>2. 時価の算定方法 同左</p>

ります。

(関連当事者との取引に関する注記)

第 56 期 自 2022 年 9 月 29 日 至 2023 年 3 月 28 日	第 57 期 自 2023 年 3 月 29 日 至 2023 年 9 月 28 日
市場価格その他当該取引に係る公正な価格を勘案して、一般の取引条件と異なる関連当事者との取引は行なわれていないため、該当事項はございません。	同左

(その他の注記)

1 元本の移動

第 56 期 自 2022 年 9 月 29 日 至 2023 年 3 月 28 日	第 57 期 自 2023 年 3 月 29 日 至 2023 年 9 月 28 日
期首元本額 4,627,606,818 円	期首元本額 4,511,313,120 円
期中追加設定元本額 100,630,823 円	期中追加設定元本額 92,178,239 円
期中一部解約元本額 216,924,521 円	期中一部解約元本額 154,196,814 円

2 有価証券関係

売買目的有価証券

種類	第 56 期 自 2022 年 9 月 29 日 至 2023 年 3 月 28 日	第 57 期 自 2023 年 3 月 29 日 至 2023 年 9 月 28 日
	損益に含まれた評価差額 (円)	損益に含まれた評価差額 (円)
親投資信託受益証券	△127,559,585	588,482,956
合計	△127,559,585	588,482,956

3 デリバティブ取引関係

該当事項はありません。

(4) 【附属明細表】

第 1 有価証券明細表

(1) 株式(2023 年 9 月 28 日現在)

該当事項はありません。

(2) 株式以外の有価証券(2023 年 9 月 28 日現在)

(単位:円)

種類	通貨	銘柄	券面総額	評価額	備考
親投資信託受益証券	日本円	ハイ・イールド ボンド オープンマザーファンド	331,483,669	3,892,314,389	
	小計	銘柄数: 1 組入時価比率: 99.3%	331,483,669	3,892,314,389 100.0%	
合計				3,892,314,389	

(注 1) 投資信託受益証券、投資証券及び親投資信託受益証券における券面総額の数値は、証券数を表示しております。

(注 2) 比率は左より組入時価の純資産に対する比率、及び各小計欄の合計金額に対する比率であります。

第 2 デリバティブ取引及び為替予約取引の契約額等及び時価の状況表

該当事項はありません。

(参考)

「ハイ・イールド ボンド オープンAコース」および「ハイ・イールド ボンド オープンBコース」は「ハイ・イールド ボンド オープンマザーファンド」受益証券を主要投資対象としており、貸借対照表の資産の部に計上された親投資信託受益証券は、すべて同親投資信託の受益証券です。

なお、以下に記載した状況は監査の対象外となっております。

## ハイ・イールド ボンド オープンマザーファンド

### 貸借対照表

(単位：円)

(2023年9月28日現在)

資産の部	
流動資産	
預金	1,238,729,394
コール・ローン	376,781,006
社債券	36,746,713,815
未収入金	15,208,182
未収利息	585,362,296
前払費用	13,705,562
流動資産合計	38,976,500,255
資産合計	38,976,500,255
負債の部	
流動負債	
派生商品評価勘定	1,229,400
未払金	325,479,397
未払解約金	267,060,000
未払利息	838
流動負債合計	593,769,635
負債合計	593,769,635
純資産の部	
元本等	
元本	3,268,802,384
剰余金	
期末剰余金又は期末欠損金(△)	35,113,928,236
元本等合計	38,382,730,620
純資産合計	38,382,730,620
負債純資産合計	38,976,500,255

### 注記表

(重要な会計方針に係る事項に関する注記)

1. 運用資産の評価基準及び評価方法	社債券 原則として時価で評価しております。 時価評価にあたっては、価格情報会社の提供する価額等で評価しております。 為替予約取引 計算日において予約為替の受渡日の対顧客先物相場の仲値で評価しております。
2. 外貨建資産・負債の本邦通貨への換算基準	信託財産に属する外貨建資産・負債の円換算は、原則として、わが国における計算期間末日の対顧客電信売買相場の仲値によって計算しております。
3. 費用・収益の計上基準	有価証券売買等損益 約定日基準で計上しております。 為替差損益

4. 金融商品の時価等に関する事項の補足説明	<p>約定日基準で計上しております。</p> <p>金融商品の時価の算定においては一定の前提条件等を採用しているため、異なる前提条件等によった場合、当該価額が異なることもあります。</p> <p>また、デリバティブ取引に関する契約額等は、あくまでもデリバティブ取引における名目的な契約額または計算上の想定元本であり、当該金額自体がデリバティブ取引の市場リスクの大きさを示すものではありません。</p>
------------------------	--

(重要な会計上の見積りに関する注記)  
該当事項はありません。

(貸借対照表に関する注記)

2023年9月28日現在	
1. 計算期間の末日における1単位当たりの純資産の額	
1口当たり純資産額	11,7421円
(10,000口当たり純資産額)	(117,421円)

(金融商品に関する注記)

(1) 金融商品の状況に関する事項

自 2023年3月29日 至 2023年9月28日
<p>1. 金融商品に対する取組方針</p> <p>当ファンドは、投資信託及び投資法人に関する法律第2条第4項に定める証券投資信託であり、信託約款に規定する運用の基本方針に従い、有価証券等の金融商品に対して投資として運用することを目的としております。</p> <p>2. 金融商品の内容及びその金融商品に係るリスク</p> <p>当ファンドが保有する金融商品の種類は、有価証券、デリバティブ取引、コール・ローン等の金銭債権及び金銭債務であります。</p> <p>当ファンドが保有する有価証券の詳細は、附属明細表に記載しております。</p> <p>これらは、金利変動リスク、為替変動リスクなどの市場リスク、信用リスク及び流動性リスクにさらされております。</p> <p>当ファンドは、信託財産に属する外貨建資金の受渡を行うことを目的として、為替予約取引を利用しております。</p> <p>3. 金融商品に係るリスク管理体制</p> <p>委託会社においては、独立した投資リスク管理に関する委員会を設け、パフォーマンスの考査及び運用リスクの管理を行っております。</p> <p>○市場リスクの管理</p> <p>市場リスクに関しては、資産配分等の状況を常時、分析・把握し、投資方針に沿っているか等の管理を行っております。</p> <p>○信用リスクの管理</p> <p>信用リスクに関しては、発行体や取引先の財務状況等に関する情報収集・分析を常時、継続し、格付等の信用度に応じた組入制限等の管理を行っております。</p> <p>○流動性リスクの管理</p> <p>流動性リスクに関しては、必要に応じて市場流動性の状況を把握し、取引量や組入比率等の管理を行っております。</p>

(2) 金融商品の時価等に関する事項

2023年9月28日現在	
1. 貸借対照表計上額、時価及び差額	
貸借対照表上の金融商品は原則としてすべて時価で評価しているため、貸借対照表計上額と時価との差額はありません。	
2. 時価の算定方法	
社債券	
(重要な会計方針に係る事項に関する注記)に記載しております。	
派生商品評価勘定	
デリバティブ取引については、附属明細表に記載しております。	
コール・ローン等の金銭債権及び金銭債務	
これらの科目は短期間で決済されるため、帳簿価額は時価と近似していることから、当該帳簿価額を時価としております。	

(その他の注記)

元本の移動及び期末元本額の内訳

2023年9月28日現在	
期首	2023年3月29日
本報告書における開示対象ファンドの期首における当ファンドの元本額	3,292,245,043円
同期中における追加設定元本額	445,428,547円



同期中における一部解約元本額	468,871,206 円
期末元本額	3,268,802,384 円
期末元本額の内訳*	
ハイ・イールド ボンド オープンAコース	95,295,360 円
ハイ・イールド ボンド オープンBコース	331,483,669 円
ハイ・イールド ボンド オープンCコース	4,633,357 円
ハイ・イールド ボンド オープンDコース	101,006,850 円
ハイブリッド・インカムオープン	61,057,140 円
ハイ・イールド ボンド オープンAコース (野村SMA向け)	128,173,168 円
ハイ・イールド ボンド オープンBコース (野村SMA向け)	141,615,892 円
ハイ・イールド ボンド オープン Aコース (野村SMA・EW向け)	891,752,551 円
ハイ・イールド ボンド オープン Bコース (野村SMA・EW向け)	1,513,784,397 円

\*は当該親投資信託受益証券を投資対象とする証券投資信託ごとの元本額

## 附属明細表

### 第1 有価証券明細表

(1) 株式(2023年9月28日現在)

該当事項はありません。

(2) 株式以外の有価証券(2023年9月28日現在)

種類	通貨	銘柄	券面総額	評価額	備考
社債券	米ドル	1011778 BC / NEW RED FIN	75,000.00	74,596.83	
		1011778 BC / NEW RED FIN	675,000.00	607,572.83	
		1011778 BC / NEW RED FIN	725,000.00	601,715.63	
		ABERCROMBIE & FITCH MANA	250,000.00	254,715.57	
		ACRISURE LLC / FIN INC	725,000.00	609,070.32	
		ACURIS FIN US/ACURIS FIN	200,000.00	163,184.00	
		ADAMS HOMES INC	225,000.00	224,553.53	
		ADIANT GLOBAL HOLDINGS	250,000.00	249,929.75	
		ADT SEC CORP	225,000.00	189,806.62	
		ADTALEM GLOBAL EDUCATION	287,000.00	262,969.23	
		AETHON UN/AETHIN UN FIN	275,000.00	271,584.36	
		AFFINITY GAMING	650,000.00	560,513.33	
		AG ISSUER LLC	350,000.00	328,172.67	
		AG TTMT ESCROW ISSUER	50,000.00	50,811.50	
		AIR CANADA	175,000.00	158,750.13	
		ALBERTSONS COS LLC/SAFEW	175,000.00	168,403.13	
		ALBERTSONS COS/SAFEWAY	675,000.00	636,057.69	
		ALBERTSONS COS/SAFEWAY	300,000.00	296,090.04	
		ALBERTSONS COS/SAFEWAY	175,000.00	148,909.39	
		ALBERTSONS COS/SAFEWAY	75,000.00	67,594.11	

ALCOA INC	100,000.00	94,204.86
ALLEGHENY TECHNOLOGIES	150,000.00	143,379.75
ALLEGHENY TECHNOLOGIES	175,000.00	154,961.27
ALLEGHENY TECHNOLOGIES	325,000.00	282,618.96
ALLIED UNI HLD / ALL FIN	200,000.00	167,461.50
ALLIED UNIVERSAL HOLDCO	1,050,000.00	995,349.60
ALLISON TRANSMISSION INC	100,000.00	92,888.74
ALLISON TRANSMISSION INC	175,000.00	164,828.77
ALTICE FINANCING SA	400,000.00	330,182.32
ALTICE FINANCING SA	325,000.00	258,109.18
ALTICE FRANCE SA	600,000.00	527,242.92
ALTICE FRANCE SA	225,000.00	172,480.72
ALTICE FRANCE SA	400,000.00	281,331.00
ALTICE FRANCE SA	400,000.00	282,978.12
AMC NETWORKS INC	350,000.00	218,314.25
AMERICAN AIRLINES INC	975,000.00	1,047,696.97
AMERICAN AIRLINES INC	425,000.00	407,074.13
AMERICAN AIRLINES/AADVAN	183,333.33	178,650.02
AMERICAN AIRLINES/AADVAN	800,000.00	742,105.36
AMERIGAS PART/FIN CORP	300,000.00	291,778.11
AMERIGAS PART/FIN CORP	200,000.00	192,726.67
AMERIGAS PART/FIN CORP	200,000.00	189,100.82
AMN HEALTHCARE INC	475,000.00	403,112.69
ANTERO MIDSTREAM PART/FI	300,000.00	302,348.70
ANTERO MIDSTREAM PART/FI	150,000.00	142,421.97
ANTERO MIDSTREAM PART/FI	175,000.00	163,773.01
ANTERO RESOURCES CORP	175,000.00	160,473.18
ANTERO RESOURCES MIDSTRE	225,000.00	204,345.99
ANYWHERE REAL EST	247,200.00	223,098.00
APACHE CORP	200,000.00	159,776.00
API ESCROW CORP	100,000.00	87,867.56
API GROUP DE INC	150,000.00	127,370.25
APX GROUP INC	225,000.00	190,476.11
ARAMARK SERVICES INC	625,000.00	634,400.62
ARAMARK SERVICES INC	400,000.00	368,522.64

	ARCHROCK PARTNERS LP/FIN	525,000.00	489,667.50
	ARCONIC INC	200,000.00	196,524.56
	ARSENAL AIC PARENT LLC	175,000.00	173,468.75
	ASBURY AUTOMOTIVE GROUP	100,000.00	85,597.99
	ASBURY AUTOMOTIVE GROUP	100,000.00	82,958.76
	ASCENT RESOURCES/ARU FIN	275,000.00	268,515.66
	ASCENT RESOURCES/ARU FIN	175,000.00	221,956.00
	ASGN INCORPORATED	650,000.00	578,970.01
	ASHTON WOODS USA/FINANCE	150,000.00	127,288.53
	ASHTON WOODS USA/FINANCE	600,000.00	498,432.00
	ATI INC	125,000.00	124,535.00
	ATLAS LUXCO 4 / ALL UNI	200,000.00	165,863.30
	AVANTOR FUNDING INC	500,000.00	452,984.75
	AVANTOR FUNDING INC	450,000.00	383,302.48
	AVIENT CORP	175,000.00	171,064.42
	AVIS BUDGET CAR/FINANCE	525,000.00	496,786.29
	AVIS BUDGET CAR/FINANCE	100,000.00	94,244.10
	AVIS BUDGET CAR/FINANCE	450,000.00	396,097.56
	AVIS BUDGET CAR/FINANCE	250,000.00	223,947.10
	BALL CORP	275,000.00	263,838.54
	BALL CORP	225,000.00	225,302.24
	BALL CORP	300,000.00	290,068.74
	BALL CORP	350,000.00	274,708.77
	BANK OF AMERICA CORP	100,000.00	98,912.38
	BANK OF AMERICA CORP	125,000.00	122,161.17
	BAUSCH & LOMB ESCROW COR	350,000.00	350,000.00
	BAUSCH HEALTH COS INC	175,000.00	110,578.12
	BAUSCH HEALTH COS INC	300,000.00	181,178.85
	BAYTEX ENERGY CORP	575,000.00	579,645.42
	BEACON ROOFING SUPPLY IN	100,000.00	93,899.50
	BEACON ROOFING SUPPLY IN	200,000.00	170,342.00
	BEACON ROOFING SUPPLY IN	125,000.00	121,193.12
	BEAZER HOMES USA	650,000.00	641,602.00
	BEAZER HOMES USA	400,000.00	374,912.84
	BELLRING BRANDS INC	300,000.00	294,873.00

	BENTELER INTERNATIONAL A	200,000.00	200,179.62
	BERRY GLOBAL ESCROW CORP	300,000.00	286,685.19
	BERRY GLOBAL ESCROW CORP	250,000.00	239,697.62
	BERRY GLOBAL INC	90,000.00	84,874.50
	BLACKSTONE MORTGAGE TR	175,000.00	147,313.32
	BLUE RACER MID LLC/FINAN	175,000.00	175,469.96
	BLUE RACER MID LLC/FINAN	325,000.00	318,294.95
	BOMBARDIER INC	331,000.00	330,218.40
	BOMBARDIER INC	150,000.00	145,378.32
	BOMBARDIER INC	675,000.00	659,360.72
	BOMBARDIER INC	50,000.00	45,318.43
	BOMBARDIER INC	750,000.00	710,087.70
	BONANZA CREEK ENERGY INC	150,000.00	140,478.75
	BOYD GAMING CORP	575,000.00	487,571.13
	BOYNE USA INC	475,000.00	417,823.77
	BRAND INDUSTRIAL SERVICE	175,000.00	176,400.00
	BRINK'S CO/THE	500,000.00	457,121.50
	BRISTOW GROUP INC	650,000.00	610,928.50
	BROOKFIELD RESID PROPERT	200,000.00	165,071.78
	BROOKFIELD RESID PROPERT	150,000.00	122,421.54
	BUILDERS FIRSTSOURCE INC	100,000.00	88,710.26
	BUILDERS FIRSTSOURCE INC	825,000.00	671,848.65
	BUILDERS FIRSTSOURCE INC	250,000.00	234,464.15
	CAESARS ENTERTAIN INC	525,000.00	441,827.71
	CAESARS ENTERTAIN INC	400,000.00	388,746.44
	CALLON PETROLEUM CO	150,000.00	147,499.78
	CALLON PETROLEUM CO	100,000.00	96,347.74
	CALPINE CORP	141,000.00	136,171.37
	CALPINE CORP	425,000.00	382,180.18
	CALPINE CORP	550,000.00	488,553.72
	CALPINE CORP	150,000.00	125,187.43
	CALPINE CORP	100,000.00	81,038.93
	CARLYLE AVIATION ELEVATE	300,000.00	275,040.00
	CARNIVAL CORP	925,000.00	900,759.82
	CARNIVAL CORP	1,725,000.00	1,566,976.71

	CARNIVAL CORP	325,000.00	339,222.32
	CARNIVAL CORP	325,000.00	282,880.06
	CARNIVAL CORP	1,050,000.00	903,972.61
	CARNIVAL CORP	100,000.00	99,201.14
	CARNIVAL CORP	950,000.00	985,457.61
	CARNIVAL HLDGS BM LTD	150,000.00	160,688.32
	CARPENTER TECHNOLOGY	275,000.00	266,046.38
	CASTLELAKE AVIATION FIN	225,000.00	205,862.73
	CATALENT PHARMA SOLUTION	400,000.00	328,436.00
	CCO HLDGS LLC/CAP CORP	675,000.00	627,725.22
	CCO HLDGS LLC/CAP CORP	800,000.00	725,373.28
	CCO HLDGS LLC/CAP CORP	225,000.00	201,666.15
	CCO HLDGS LLC/CAP CORP	375,000.00	348,578.06
	CCO HLDGS LLC/CAP CORP	400,000.00	335,122.92
	CCO HLDGS LLC/CAP CORP	1,000,000.00	815,177.60
	CCO HLDGS LLC/CAP CORP	400,000.00	317,274.48
	CCO HLDGS LLC/CAP CORP	550,000.00	440,459.25
	CCO HLDGS LLC/CAP CORP	875,000.00	688,558.06
	CCO HLDGS LLC/CAP CORP	425,000.00	323,221.93
	CCO HLDGS LLC/CAP CORP	225,000.00	166,163.64
	CDI ESCROW ISSUER INC	225,000.00	202,602.12
	CDW LLC/CDW FINANCE	250,000.00	242,254.02
	CDW LLC/CDW FINANCE	150,000.00	136,155.00
	CDW LLC/CDW FINANCE	200,000.00	170,468.00
	CEDAR FAIR/CAN/MAGNUM/MI	300,000.00	294,642.66
	CEDAR FAIR/CAN/MAGNUM/MI	350,000.00	327,230.64
	CENTENE CORP	725,000.00	669,813.00
	CENTENE CORP	150,000.00	126,407.89
	CENTENE CORP	550,000.00	498,025.00
	CENTENE CORP	250,000.00	201,283.37
	CENTRAL GARDEN & PET CO	150,000.00	122,839.21
	CENTURY COMMUNITIES	325,000.00	318,691.03
	CENTURY COMMUNITIES	100,000.00	82,684.26
	CENTURYLINK INC	150,000.00	97,637.25
	CHARLES RIVER LABORATORI	150,000.00	133,753.35

	CHARLES RIVER LABORATORI	550,000.00	461,115.60	
	CHART INDUSTRIES INC	250,000.00	251,119.00	
	CHART INDUSTRIES INC	225,000.00	238,601.25	
	CHEMOURS CO	625,000.00	544,838.50	
	CHEMOURS CO	325,000.00	262,512.67	
	CHENIERE ENERGY PARTNERS	525,000.00	446,835.48	
	CHS/COMMUNITY HEALTH SYS	225,000.00	214,644.57	
	CHS/COMMUNITY HEALTH SYS	500,000.00	431,329.40	
	CHS/COMMUNITY HEALTH SYS	425,000.00	345,180.75	
	CHS/COMMUNITY HEALTH SYS	375,000.00	284,643.26	
	CHS/COMMUNITY HEALTH SYS	1,025,000.00	726,274.20	
	CHURCHILL DOWNS INC	175,000.00	166,393.97	
	CINEMARK USA INC	625,000.00	558,646.87	
	CITGO PETROLEUM CORP	500,000.00	493,514.40	
	CITGO PETROLEUM CORP	300,000.00	296,736.30	
	CITGO PETROLEUM CORP	250,000.00	249,674.22	
	CITIGROUP INC	400,000.00	363,521.92	
	CITIGROUP INC	175,000.00	154,192.25	
	CITIGROUP INC	50,000.00	48,633.32	
	CLEAN HARBORS INC	200,000.00	194,488.64	
	CLEAR CHANNEL WORLDWIDE	550,000.00	485,905.69	
	CLEARWAY ENERGY OP LLC	725,000.00	652,146.20	
	CLEARWAY ENERGY OP LLC	100,000.00	79,506.60	
	CLEARWAY ENERGY OP LLC	100,000.00	78,366.96	
	CLEVELAND-CLIFFS INC	125,000.00	124,810.08	
	CLEVELAND-CLIFFS INC	225,000.00	213,900.30	
	CLEVELAND-CLIFFS INC	375,000.00	318,826.05	
	CNX RESOURCES CORP	232,000.00	229,856.29	
	CNX RESOURCES CORP	225,000.00	209,802.17	
	COEUR MINING INC	225,000.00	192,547.12	
	COLT MERGER SUB INC	1,000,000.00	985,855.70	
	COLT MERGER SUB INC	450,000.00	450,850.18	
	COMMERCIAL METALS CO	100,000.00	87,446.87	
	COMMERCIAL METALS CO	75,000.00	62,909.76	
	COMMERCIAL METALS CO	100,000.00	84,190.36	

	COMMSCOPE FINANCE LLC	250,000.00	227,451.32
	COMMSCOPE FINANCE LLC	300,000.00	190,092.66
	COMMSCOPE INC	200,000.00	110,966.00
	COMMSCOPE INC	350,000.00	252,889.63
	COMMSCOPE TECH FINANCE L	260,000.00	238,999.72
	COMPASS GROUP DIVERSIFIE	250,000.00	219,221.95
	COMPASS GROUP DIVERSIFIE	100,000.00	81,241.51
	COMPASS MINERALS INTERNA	175,000.00	165,236.52
	COMSTOCK RESOURCES INC	700,000.00	598,825.64
	CONNECT FINCO SARL/CONNE	400,000.00	372,538.60
	CONSENSUS CLOUD SOLUTION	200,000.00	183,351.76
	CONSENSUS CLOUD SOLUTION	375,000.00	318,652.50
	CONSOLIDATED ENERGY FIN	300,000.00	248,561.37
	CONSTELLIUM SE	250,000.00	208,272.85
	COTY/HFC PRESTIGE/INT US	225,000.00	220,771.12
	COVANTA HOLDING CORP	200,000.00	161,349.00
	CQP HOLDCO LP/BIP-V CHIN	500,000.00	442,702.25
	CRESCENT ENERGY FINANCE	75,000.00	76,434.75
	CRESTWOOD MID PARTNER LP	350,000.00	336,498.75
	CRESTWOOD MID PARTNER LP	400,000.00	406,580.00
	CROCS INC	425,000.00	353,181.37
	CROWN AMERICAS LLC	275,000.00	252,524.25
	CROWNROCK LP/CROWNROCK F	200,000.00	195,643.34
	CROWNROCK LP/CROWNROCK F	150,000.00	139,653.00
	CSC HOLDINGS LLC	400,000.00	338,938.12
	CSC HOLDINGS LLC	200,000.00	198,614.30
	CSC HOLDINGS LLC	600,000.00	496,333.86
	CSC HOLDINGS LLC	500,000.00	274,840.00
	CSC HOLDINGS LLC	200,000.00	140,555.86
	CSC HOLDINGS LLC	200,000.00	104,768.60
	CSC HOLDINGS LLC	200,000.00	104,820.22
	CSC HOLDINGS LLC	600,000.00	421,862.64
	CTR PARTNERSHIP/CARETRST	225,000.00	191,488.50
	CUSHMAN & WAKEFIELD US	150,000.00	138,905.25
	CUSHMAN & WAKEFIELD US	75,000.00	73,090.12

	DANA INC	200,000.00	159,546.84
	DARLING INGREDIENTS INC	600,000.00	571,061.64
	DAVITA INC	675,000.00	553,307.28
	DAVITA INC	370,000.00	281,122.18
	DELEK LOG PART/FINANCE	175,000.00	159,879.52
	DELEK LOGISTICS PARTNERS	175,000.00	171,781.47
	DELTA AIR LINES INC	225,000.00	215,926.51
	DELTA AIR LINES INC	100,000.00	101,432.40
	DELTA AIR LINES INC	625,000.00	575,000.00
	DIAMOND FRGN/DIAMOND FIN	50,000.00	49,846.01
	DIRECTV HOLDINGS/FING	925,000.00	807,811.38
	DISH DBS CORP	400,000.00	371,491.24
	DISH DBS CORP	425,000.00	318,165.62
	DISH DBS CORP	450,000.00	375,015.87
	DISH DBS CORP	200,000.00	126,219.00
	DISH DBS CORP	350,000.00	267,809.67
	DISH DBS CORP	225,000.00	124,268.62
	DISH NETWORK CORP	375,000.00	376,748.25
	DIVERSIFIED HEALTHCARE T	224,000.00	215,955.51
	DOLYA HOLDCO 18 DAC	200,000.00	170,494.24
	DREAM FINDERS HOMES INC	125,000.00	125,516.25
	EDGEWELL PERSONAL CARE	300,000.00	277,025.40
	EDGEWELL PERSONAL CARE	250,000.00	211,878.15
	EG GLOBAL FINANCE PLC	200,000.00	196,223.00
	ELECTRICITE DE FRANCE SA	200,000.00	209,019.40
	EMERALD DEBT MERGER	350,000.00	336,014.00
	ENDEAVOR ENERGY RESOURCE	700,000.00	675,290.00
	ENERFLEX LTD	330,000.00	323,849.39
	ENERGEAN ISRAEL FINANCE	125,000.00	109,134.37
	ENLINK MIDSTREAM LLC	75,000.00	70,537.75
	ENLINK MIDSTREAM LLC	200,000.00	185,523.56
	ENLINK MIDSTREAM LLC	100,000.00	97,172.95
	ENLINK MIDSTREAM PARTNER	400,000.00	376,975.40
	ENLINK MIDSTREAM PARTNER	475,000.00	394,725.00
	ENLINK MIDSTREAM PARTNER	400,000.00	313,155.08



	ENTEGRIS ESCROW CORP	275,000.00	254,415.92
	EQM MIDSTREAM PARTNERS L	200,000.00	196,811.90
	EQM MIDSTREAM PARTNERS L	125,000.00	123,982.73
	EQM MIDSTREAM PARTNERS L	450,000.00	436,986.54
	EQM MIDSTREAM PARTNERS L	175,000.00	154,676.67
	EQM MIDSTREAM PARTNERS L	125,000.00	125,293.20
	EQM MIDSTREAM PARTNERS L	875,000.00	751,340.36
	EVERI HOLDINGS INC	400,000.00	342,634.00
	FAIR ISAAC CORP	150,000.00	134,522.44
	FERRELLGAS ESCROW LLC/FG	350,000.00	327,950.24
	FERRELLGAS ESCROW LLC/FG	525,000.00	474,610.55
	FERTITTA ENTERTAINMENT	325,000.00	274,989.00
	FIRST QUANTUM MINERALS L	200,000.00	199,624.52
	FMG RESOURCES AUG 2006	400,000.00	363,148.92
	FORD MOTOR COMPANY	150,000.00	171,507.00
	FORD MOTOR COMPANY	75,000.00	77,925.15
	FORD MOTOR COMPANY	225,000.00	172,767.24
	FORD MOTOR COMPANY	1,000,000.00	937,884.70
	FORD MOTOR COMPANY	200,000.00	146,952.20
	FORD MOTOR COMPANY	225,000.00	171,067.23
	FORD MOTOR CREDI	825,000.00	665,187.35
	FORD MOTOR CREDIT CO LLC	400,000.00	387,113.12
	FORD MOTOR CREDIT CO LLC	200,000.00	189,552.28
	FORD MOTOR CREDIT CO LLC	400,000.00	370,017.68
	FORD MOTOR CREDIT CO LLC	200,000.00	199,930.10
	FORD MOTOR CREDIT CO LLC	200,000.00	199,255.04
	FORD MOTOR CREDIT CO LLC	600,000.00	562,769.70
	FORD MOTOR CREDIT CO LLC	200,000.00	178,337.92
	FORD MOTOR CREDIT CO LLC	200,000.00	177,884.56
	FORD MOTOR CREDIT CO LLC	200,000.00	202,722.80
	FORD MOTOR CREDIT CO LLC	400,000.00	399,061.32
	FORD MOTOR CREDIT CO LLC	900,000.00	825,259.05
	FORD MOTOR CREDIT CO LLC	200,000.00	202,620.40
	FORESTAR GROUP INC	200,000.00	183,111.32
	FORESTAR GROUP INC	125,000.00	111,961.90

FORTREA HOLDINGS INC	100,000.00	97,375.00
FORTRESS TRANS & INFRAST	416,000.00	409,033.12
FORTRESS TRANS & INFRAST	450,000.00	405,113.31
FOXTROT ESCROW ISSUER	172,000.00	156,090.00
FREEDOM MORTGAGE	275,000.00	241,758.27
FREEDOM MORTGAGE CORP	450,000.00	418,854.96
FREEDOM MORTGAGE CORP	300,000.00	304,692.60
FREEDOM MORTGAGE CORP	300,000.00	304,673.88
FRONT RANGE BIDCO INC	375,000.00	276,081.22
FRONTIER COMMUNICATIONS	125,000.00	113,724.25
FRONTIER COMMUNICATIONS	275,000.00	234,130.71
FRONTIER COMMUNICATIONS	275,000.00	262,223.17
FRONTIER COMMUNICATIONS	200,000.00	187,595.66
GAP INC/THE	175,000.00	128,071.61
GAP INC/THE	175,000.00	122,545.72
GARDA WORLD SECURITY	675,000.00	616,615.47
GARDA WORLD SECURITY	125,000.00	122,735.00
GCI LLC	250,000.00	216,198.60
GENESIS ENERGY LP/FIN	700,000.00	672,903.35
GENESIS ENERGY LP/FIN	325,000.00	306,475.74
GENESIS ENERGY LP/FIN	150,000.00	146,144.40
GENWORTH MORTGAGE HLDING	200,000.00	197,080.98
GFL ENVIRONMENTAL INC	350,000.00	305,281.06
GFL ENVIRONMENTAL INC	300,000.00	267,248.55
GLOBAL AIR LEASE CO LTD	996,966.00	953,578.03
GO DADDY OPCO/FINCO	425,000.00	402,268.87
GO DADDY OPCO/FINCO	250,000.00	210,040.10
GOODYEAR TIRE & RUBBER	500,000.00	509,063.80
GOODYEAR TIRE & RUBBER	550,000.00	472,830.87
GOODYEAR TIRE & RUBBER	175,000.00	145,095.12
GRAFTECH GLOBAL ENTERPRI	275,000.00	261,540.20
GRAHAM HOLDINGS CO	200,000.00	193,257.00
GRAY ESCROW II INC	200,000.00	130,207.18
GRAY ESCROW INC	575,000.00	490,599.31
GRAY TELEVISION INC	250,000.00	165,263.95

	GREYSTAR REAL ESTATE PAR	275,000.00	271,236.62
	GRIFFON CORPORATION	375,000.00	340,007.28
	GTCR W-2 MERGER SUB LLC	600,000.00	600,480.00
	HANESBRANDS INC	150,000.00	143,005.24
	HARVEST MIDSTREAM I LP	400,000.00	386,687.76
	HAT HOLDINGS I LLC/HAT	225,000.00	217,934.50
	HAT HOLDINGS I LLC/HAT	300,000.00	267,330.21
	HAWAIIAN BRAND INTELLECT	200,000.00	180,915.94
	HCA INC	500,000.00	494,892.05
	HCA INC	450,000.00	447,333.97
	HEALTHEQUITY INC	450,000.00	390,139.56
	HELIOS SOFTWARE HOLDINGS	200,000.00	173,205.00
	HESS MIDSTREAM OPERATION	225,000.00	191,235.37
	HESS MIDSTREAM OPERATION	100,000.00	90,618.05
	HESS MIDSTREAM PARTNERS	275,000.00	253,511.50
	HILCORP ENERGY I/HILCORP	200,000.00	180,783.00
	HILCORP ENERGY I/HILCORP	150,000.00	134,764.77
	HILCORP ENERGY I/HILCORP	600,000.00	530,493.18
	HILCORP ENERGY I/HILCORP	150,000.00	133,821.12
	HILLENBRAND INC	225,000.00	182,439.33
	HILTON DOMESTIC OPERATIN	150,000.00	147,537.30
	HILTON DOMESTIC OPERATIN	150,000.00	145,400.47
	HILTON DOMESTIC OPERATIN	100,000.00	86,494.36
	HILTON DOMESTIC OPERATIN	350,000.00	318,496.53
	HILTON DOMESTIC OPERATIN	375,000.00	314,795.88
	HILTON DOMESTIC OPERATIN	375,000.00	303,235.31
	HILTON GRAND VAC BOR ESC	475,000.00	408,572.86
	HILTON GRAND VAC BOR ESC	325,000.00	263,678.25
	HOLLY NRG PRTRN/FIN CORP	150,000.00	147,809.20
	HOLLY NRG PRTRN/FIN CORP	175,000.00	161,978.25
	HOSPITALITY PROP TRUST	400,000.00	383,991.52
	HOWARD HUGHES CORP	200,000.00	175,481.50
	HOWARD HUGHES CORP	150,000.00	120,147.00
	HOWARD HUGHES CORP	150,000.00	115,515.00
	HOWARD MIDSTREAM ENERGY	300,000.00	283,998.42

	HOWARD MIDSTREAM ENERGY	275,000.00	276,614.03
	HUB INTERNATIONAL LTD	150,000.00	148,691.47
	HUDBAY MINERALS INC	125,000.00	117,096.25
	HUDBAY MINERALS INC	150,000.00	138,136.44
	HUGHES SATELLITE SYSTEMS	475,000.00	406,506.80
	IAMGOLD CORP	275,000.00	213,890.87
	ICAHN ENTERPRISES/FIN	450,000.00	433,631.79
	ICAHN ENTERPRISES/FIN	375,000.00	345,989.77
	ICAHN ENTERPRISES/FIN	400,000.00	349,782.00
	ICAHN ENTERPRISES/FIN	175,000.00	140,220.50
	IHEARTCOMMUNICATIONS INC	525,000.00	452,298.89
	IHEARTCOMMUNICATIONS INC	175,000.00	139,113.48
	IHEARTCOMMUNICATIONS INC	225,000.00	171,630.69
	II-VI INC	375,000.00	321,660.22
	ILFC E-CAPITAL TRUST I	300,000.00	220,794.90
	ILIAD HOLDING SAS	200,000.00	187,747.50
	ILIAD HOLDING SAS	200,000.00	181,536.16
	IMOLA MERGER CORP	825,000.00	723,734.38
	INDIGO MERGER SUB INC	200,000.00	180,594.00
	INGLES MARKETS INC	50,000.00	41,302.00
	INTESA SANPAOLO SPA	200,000.00	124,685.86
	IQVIA INC	150,000.00	140,902.27
	IRON MOUNTAIN INC	575,000.00	528,824.10
	IRON MOUNTAIN INC	125,000.00	113,543.32
	IRON MOUNTAIN INC	225,000.00	219,672.00
	IRON MOUNTAIN INC	475,000.00	416,251.09
	IRON MOUNTAIN INC	600,000.00	522,710.10
	IRON MOUNTAIN INC	350,000.00	288,908.16
	IRON MOUNTAIN INC	150,000.00	129,744.30
	IRON MOUNTAIN INFO MGMT	175,000.00	144,435.60
	ITT HOLDINGS LLC	225,000.00	190,393.87
	J2 GLOBAL	348,000.00	297,172.89
	JACOBS ENTERTAINMENT INC	175,000.00	155,543.50
	JAGUAR LAND ROVER AUTOMO	200,000.00	179,540.24
	JAGUAR LAND ROVER AUTOMO	600,000.00	513,549.84

JANE STREET GRP/JSG FIN	200,000.00	171,016.90
JEFFERSON CAPITAL HOLDIN	175,000.00	154,561.40
JPMORGAN CHASE & CO	150,000.00	140,205.57
JPMORGAN CHASE & CO	150,000.00	148,216.77
KAISER ALUMINUM CORP	175,000.00	153,330.94
KB HOME	150,000.00	150,202.53
KB HOME	100,000.00	98,107.79
KB HOME	175,000.00	142,249.62
KFC HLD/PIZZA HUT/TACO	300,000.00	286,704.00
KINETIK HOLDINGS LP	225,000.00	210,981.37
KNIFE RIVER HOLD CO	125,000.00	125,320.37
L BRANDS INC	44,000.00	45,810.73
L BRANDS INC	200,000.00	185,018.82
L BRANDS INC	250,000.00	246,879.55
L BRANDS INC	425,000.00	398,816.17
L BRANDS INC	525,000.00	456,448.44
LABL INC	175,000.00	179,950.75
LADDER CAP FIN LLLP/CORP	650,000.00	567,566.09
LADDER CAP FIN LLLP/CORP	100,000.00	80,896.05
LAMAR MEDIA CORP	225,000.00	200,182.50
LAMAR MEDIA CORP	100,000.00	90,641.50
LAMAR MEDIA CORP	225,000.00	190,369.12
LAMAR MEDIA CORP	100,000.00	81,220.00
LAMB WESTON HLD	150,000.00	128,377.29
LAMB WESTON HLD	150,000.00	126,240.78
LAREDO PETROLEUM INC	250,000.00	252,071.50
LAREDO PETROLEUM INC	350,000.00	322,434.66
LCM INVESTMENTS HOLDINGS	275,000.00	233,482.83
LCM INVESTMENTS HOLDINGS	200,000.00	196,217.00
LEEWARD RENEWABL	300,000.00	248,781.60
LEVEL 3 FINANCING INC	275,000.00	195,606.89
LEVEL 3 FINANCING INC	400,000.00	245,244.08
LEVEL 3 FINANCING INC	200,000.00	109,153.38
LEVEL 3 FINANCING INC	550,000.00	305,727.95
LEVEL 3 FING INC	178,000.00	179,240.66

	LIFE TIME INC	800,000.00	773,475.52
	LIFEPOINT HEALTH INC	100,000.00	86,250.00
	LIFEPOINT HEALTH INC	275,000.00	267,437.50
	LIGHT & WONDER INTER	100,000.00	99,350.55
	LINDBLAD EXPEDITIONS LLC	300,000.00	281,941.50
	LITHIA MOTORS INC	425,000.00	358,037.00
	LIVE NATION ENTERTAINMEN	100,000.00	98,028.00
	LIVE NATION ENTERTAINMEN	200,000.00	192,683.00
	LIVE NATION ENTERTAINMEN	615,000.00	564,167.17
	LIVE NATION ENTERTAINMEN	100,000.00	88,500.00
	LOGAN MERGER SUB INC	325,000.00	178,643.85
	LSF9 ATL HLDG/VICTRA FIN	500,000.00	452,820.65
	MACQUARIE AIRFINANCE HLD	125,000.00	126,812.50
	MACQUARIE AIRFINANCE HLD	100,000.00	100,300.50
	MACY' S RETAIL HLDGS LLC	250,000.00	218,000.60
	MACY' S RETAIL HLDGS LLC	50,000.00	42,116.75
	MACY' S RETAIL HLDGS LLC	75,000.00	61,281.00
	MACY' S RETAIL HLDGS LLC	275,000.00	172,430.50
	MAGIC MERGERCO INC	200,000.00	157,918.00
	MAGNOLIA OIL GAS/MAG FIN	200,000.00	193,596.92
	MARRIOTT OWNERSHIP RESOR	100,000.00	87,325.50
	MARRIOTT OWNERSHIP RESOR	100,000.00	82,854.50
	MASONITE INTERNATIONAL C	250,000.00	232,876.25
	MASONITE INTERNATIONAL C	175,000.00	141,752.64
	MATADOR RESOURCES CO	250,000.00	240,609.37
	MATADOR RESOURCES CO	375,000.00	368,129.70
	MATCH GROUP HLD II LLC	400,000.00	316,372.00
	MATCH GROUP INC	425,000.00	393,170.73
	MATCH GROUP INC	100,000.00	89,976.50
	MATTAMY GROUP CORP	250,000.00	212,568.97
	MATTEL INC	125,000.00	116,044.95
	MATTEL INC	100,000.00	97,272.41
	MATTEL INC	125,000.00	109,309.08
	MATTEL INC	200,000.00	165,606.72
	MATTHEWS INTERNATIONAL C	425,000.00	403,980.26

	MAUSER PACKAGING SOLUT	275,000.00	264,285.64
	MEG ENERGY CORP	550,000.00	515,838.73
	MERCER INTL INC	475,000.00	371,592.54
	MERITAGE HOMES CORP	203,000.00	201,185.18
	MGIC INVESTMENT CORP	425,000.00	395,346.64
	MGM RESORTS INTL	250,000.00	248,584.75
	MGM RESORTS INTL	394,000.00	385,534.71
	MGM RESORTS INTL	211,000.00	197,344.54
	MGM RESORTS INTL	300,000.00	263,912.76
	MIDCAP FINANCIAL	200,000.00	156,733.00
	MIDWEST GAMING BORROWER	200,000.00	169,268.00
	MILLENNIUM ESCROW CORP	175,000.00	139,944.42
	MINERAL RESOURCES LTD	450,000.00	446,089.50
	MIWD HLDCO II/MIWD FIN	350,000.00	288,185.73
	MOHEGAN GAMING & ENT	375,000.00	348,165.00
	MOLINA HEALTHCARE INC	150,000.00	134,216.31
	MOLINA HEALTHCARE INC	175,000.00	144,606.68
	MOLINA HEALTHCARE INC	225,000.00	180,347.55
	MOSS CREEK RESOURCES HLD	425,000.00	412,004.52
	MOTION BONDCO DAC	400,000.00	369,898.00
	MOZART DEBT MERGER SUB	1,350,000.00	1,136,853.49
	MPH ACQUISITION HOLDINGS	200,000.00	168,817.96
	MPH ACQUISITION HOLDINGS	200,000.00	149,199.00
	MPT OPER PARTNERSP/FINL	275,000.00	214,052.13
	MPT OPER PARTNERSP/FINL	625,000.00	439,433.75
	MPT OPER PARTNERSP/FINL	475,000.00	298,695.53
	MSCI INC	75,000.00	66,010.02
	MSCI INC	250,000.00	209,791.30
	MSCI INC	175,000.00	143,425.27
	MURPHY OIL CORP	650,000.00	630,769.29
	MURPHY OIL CORP	225,000.00	221,095.71
	MURPHY OIL USA INC	300,000.00	268,485.00
	NABORS INDUSTRIES INC	225,000.00	217,377.40
	NATIONSTAR MTG HLD INC	100,000.00	94,260.00
	NATIONSTAR MTG HLD INC	200,000.00	176,124.74

	NATIONSTAR MTG HLD INC	100,000.00	80,860.00	
	NATIONSTAR MTG HLD INC	75,000.00	61,852.50	
	NAVIENT CORP	300,000.00	294,557.70	
	NAVIENT CORP	425,000.00	417,058.87	
	NAVIENT CORP	200,000.00	193,196.24	
	NAVIENT CORP	100,000.00	89,823.00	
	NAVIENT CORP	275,000.00	229,652.50	
	NAVIENT CORP	275,000.00	269,729.62	
	NCL CORPORATION LTD	650,000.00	616,452.20	
	NCR ATLEOS ESCROW CORP	450,000.00	438,187.50	
	NCR CORP	275,000.00	277,530.27	
	NCR CORP	200,000.00	178,699.30	
	NCR CORP	500,000.00	438,070.10	
	NCR CORP	50,000.00	51,359.60	
	NCR CORP	525,000.00	451,682.07	
	NEPTUNE BIDCO US INC	650,000.00	585,594.36	
	NESCO HOLDINGS II INC	200,000.00	176,180.00	
	NEW ENTERPRISE STONE & L	450,000.00	404,100.00	
	NEWELL BRANDS INC	100,000.00	95,801.05	
	NEWELL BRANDS INC	100,000.00	95,656.64	
	NEWELL RUBBERMAID INC	750,000.00	706,471.72	
	NEWELL RUBBERMAID INC	225,000.00	166,761.15	
	NEWS CORP	500,000.00	426,797.50	
	NEWS CORP	300,000.00	262,966.44	
	NEXSTAR ESCROW INC	200,000.00	178,592.38	
	NEXTERA ENERGY OPERATING	250,000.00	244,356.70	
	NEXTERA ENERGY OPERATING	139,000.00	126,615.64	
	NEXTERA ENERGY OPERATING	325,000.00	295,956.24	
	NFP CORP	100,000.00	100,348.24	
	NGL ENRGY OP/FIN CORP	800,000.00	790,901.12	
	NMI HOLDINGS	300,000.00	300,210.00	
	NOBLE FINANCE II LLC	150,000.00	151,703.70	
	NORTHERN OIL AND GAS INC	275,000.00	273,574.12	
	NORTHERN OIL AND GAS INC	150,000.00	151,615.50	
	NORTONLIFELOCK INC	175,000.00	171,667.40	



	NORTONLIFELOCK INC	225,000.00	221,907.62
	NOVA CHEMICALS CORP	400,000.00	393,083.24
	NOVA CHEMICALS CORP	375,000.00	322,134.90
	NOVA CHEMICALS CORP	125,000.00	96,881.61
	NOVELIS CORP	100,000.00	89,434.79
	NOVELIS CORP	575,000.00	499,269.91
	NOVELIS CORP	100,000.00	80,002.78
	NRG ENERGY INC	175,000.00	171,568.14
	NRG ENERGY INC	152,000.00	148,922.63
	NRG ENERGY INC	150,000.00	120,561.27
	NRG ENERGY INC	375,000.00	331,354.35
	NRG ENERGY INC	525,000.00	391,200.18
	NUSTAR LOGISTICS LP	150,000.00	145,487.65
	NUSTAR LOGISTICS LP	150,000.00	145,921.50
	NUSTAR LOGISTICS LP	150,000.00	142,706.25
	OCCIDENTAL PETROLEUM COR	250,000.00	183,616.25
	OCCIDENTAL PETROLEUM COR	550,000.00	364,075.41
	OCEANEERING INTL INC	125,000.00	116,367.50
	OI EUROPEAN GROUP BV	175,000.00	152,448.66
	OLIN CORP	225,000.00	210,253.77
	OLIN CORP	300,000.00	265,348.23
	OLYMPUS WTR US HLDG CORP	800,000.00	650,184.00
	OLYMPUS WTR US HLDG CORP	1,000,000.00	993,829.30
	ON SEMICONDUCTOR CORP	225,000.00	197,275.38
	ONEMAIN FINANCE CORP	100,000.00	99,288.50
	ONTARIO GAMING GTA LP	300,000.00	299,523.00
	OPEN TEXT CORP	500,000.00	435,506.25
	OPEN TEXT HOLDINGS INC	250,000.00	208,665.22
	OPEN TEXT/OPEN TEXT HOLD	275,000.00	225,826.17
	OPEN TEXT/OPEN TEXT HOLD	625,000.00	497,739.00
	ORGANON FINANCE 1 LLC	800,000.00	693,053.12
	ORGANON FINANCE 1 LLC	200,000.00	158,637.82
	OUTFRONT MEDIA CAP LLC/C	575,000.00	506,546.25
	OUTFRONT MEDIA CAP LLC/C	100,000.00	79,115.03
	OUTFRONT MEDIA CAP LLC/C	275,000.00	215,105.00

	OWENS & MINOR INC	200,000.00	164,744.56
	OWENS & MINOR INC	150,000.00	134,067.00
	OWENS-BROCKWAY	400,000.00	396,837.08
	OWENS-BROCKWAY	94,000.00	91,783.95
	OWENS-BROCKWAY	150,000.00	146,466.03
	PARK INTERMED HOLDINGS	225,000.00	224,930.25
	PARK INTERMED HOLDINGS	275,000.00	251,245.50
	PARK INTERMED HOLDINGS	175,000.00	148,942.50
	PARK-OHIO INDUSTRIES INC	375,000.00	323,870.62
	PARKLAND CORP/CANADA	359,000.00	309,387.99
	PARKLAND CORP/CANADA	350,000.00	298,406.50
	PARKLAND FUEL CORP	200,000.00	190,032.66
	PATRICK INDUSTRIES INC	200,000.00	167,231.00
	PAYSAFE FIN PLC/PAYSAFE	225,000.00	189,271.12
	PBF HOLDING CO LLC	700,000.00	657,443.50
	PBF HOLDING CO LLC	200,000.00	199,326.00
	PENNYMAC FIN SVCS INC	575,000.00	468,716.25
	PENNYMAC FIN SVCS INC	100,000.00	82,132.34
	PERFORMANCE FOOD GROUP I	500,000.00	471,057.80
	PERFORMANCE FOOD GROUP I	225,000.00	193,872.03
	PERMIAN RESOURC OPTG LLC	250,000.00	247,687.55
	PETSMART INC/PETSMART FI	250,000.00	218,140.42
	PG&E CORP	275,000.00	249,536.92
	PG&E CORP	275,000.00	238,135.64
	PGT INNOVATIONS INC	425,000.00	392,083.87
	PICARD MIDCO INC	925,000.00	811,365.04
	PICASSO FINANCE SUB INC	121,000.00	119,753.70
	PLAYTIKA HOLDING CORP	275,000.00	227,852.62
	PM GENERAL PURCHASER LLC	300,000.00	286,989.21
	POLYONE CORP	200,000.00	196,492.04
	POST HOLDINGS INC	158,000.00	151,842.42
	POST HOLDINGS INC	375,000.00	354,242.58
	POST HOLDINGS INC	150,000.00	135,337.63
	POST HOLDINGS INC	625,000.00	533,552.81
	POST HOLDINGS INC	150,000.00	124,258.75

	PRA GROUP INC	125,000.00	114,921.87
	PRECISION DRILLING CORP	250,000.00	238,080.02
	PRESIDIO HOLDING INC	200,000.00	185,008.10
	PRESTIGE BRANDS INC	325,000.00	301,459.01
	PRESTIGE BRANDS INC	150,000.00	119,469.00
	PRIME HEALTHCARE SERVICE	200,000.00	183,325.20
	PRIME SECSRVC BRW/FINANC	119,000.00	118,290.77
	PRIME SECSRVC BRW/FINANC	325,000.00	282,911.23
	PRIME SECSRVC BRW/FINANC	1,025,000.00	944,561.99
	PRIME SECURITY ONE MS IN	675,000.00	563,496.75
	PRIMO WATER HOLDINGS INC	475,000.00	404,791.01
	QUICKEN LOANS LLC/QUICKN	125,000.00	103,074.95
	QUICKEN LOANS LLC/QUICKN	375,000.00	294,375.00
	QUINTILES IMS INC	250,000.00	237,932.00
	QVC INC	125,000.00	108,496.50
	RADIAN GROUP INC	225,000.00	219,360.37
	RADIAN GROUP INC	250,000.00	233,532.50
	RAIN CARBON INC	350,000.00	366,730.00
	RAND PARENT LLC	125,000.00	115,465.33
	RANGE RESOURCES CORP	425,000.00	437,127.37
	RANGE RESOURCES CORP	175,000.00	155,935.50
	REALOGY GROUP/CO-ISSUER	375,000.00	272,505.56
	REALOGY GROUP/CO-ISSUER	16,000.00	11,096.92
	RITCHIE BROS AUCTIONEERS	50,000.00	49,704.15
	RITCHIE BROS AUCTIONEERS	425,000.00	431,906.25
	RLJ LODGING TRUST LP	175,000.00	158,031.12
	RLJ LODGING TRUST LP	225,000.00	183,064.50
	ROCKCLIFF ENERGY II LLC	175,000.00	158,038.75
	ROCKETMTGE CO-ISSUER INC	125,000.00	109,345.62
	ROCKIES EXPRESS PIPELINE	250,000.00	223,636.47
	ROYAL CARIBBEAN CRUISES	125,000.00	117,641.78
	ROYAL CARIBBEAN CRUISES	800,000.00	739,457.36
	ROYAL CARIBBEAN CRUISES	375,000.00	376,308.75
	ROYAL CARIBBEAN CRUISES	325,000.00	276,501.58
	ROYAL CARIBBEAN CRUISES	850,000.00	778,826.78

	ROYAL CARIBBEAN CRUISES	100,000.00	99,310.57
	SBA COMMUNICATIONS CORP	800,000.00	728,890.96
	SBA COMMUNICATIONS CORP	175,000.00	145,610.55
	SCIENTIFIC GAMES INTERNA	300,000.00	295,071.00
	SCIH SALT HOLDINGS INC	400,000.00	351,118.96
	SCIL IV LLC / SCIL USA H	200,000.00	182,170.88
	SCOTTS MIRACLE-GRO CO	275,000.00	211,125.75
	SEADRILL FINANCE LTD	200,000.00	202,703.00
	SEAGATE HDD CAYMAN	100,000.00	79,506.78
	SEAGATE HDD CAYMAN	346,500.00	372,479.53
	SEALED AIR CORP	375,000.00	369,523.50
	SEALED AIR CORP	225,000.00	200,494.12
	SEALED AIR CORP	50,000.00	48,260.72
	SEALED AIR CORP	50,000.00	44,664.37
	SEASPAN CORP	375,000.00	298,636.91
	SEAWORLD PARKS & ENTERTA	575,000.00	503,579.94
	SENSATA TECH INC	400,000.00	344,679.36
	SENSATA TECHNOLOGIES INC	150,000.00	120,752.80
	SERVICE CORP INTL	300,000.00	278,625.00
	SERVICE CORP INTL	275,000.00	221,575.75
	SERVICE CORP INTL	200,000.00	164,307.00
	SERVICE PROPERTIES TRUST	200,000.00	196,412.80
	SERVICE PROPERTIES TRUST	175,000.00	160,562.50
	SERVICE PROPERTIES TRUST	175,000.00	150,513.91
	SERVICE PROPERTIES TRUST	100,000.00	85,954.16
	SERVICE PROPERTIES TRUST	925,000.00	700,773.89
	SERVICE PROPERTIES TRUST	150,000.00	108,770.23
	SHEA HOMES LP/FNDG CP	150,000.00	134,741.10
	SHEA HOMES LP/FNDG CP	150,000.00	130,268.22
	SIMMONS FOOD INC/SIMMONS	200,000.00	163,148.96
	SINCLAIR TELEVISION GROU	375,000.00	302,248.12
	SINCLAIR TELEVISION GROU	125,000.00	66,128.75
	SINCLAIR TELEVISION GROU	275,000.00	170,248.37
	SIRIUS XM RADIO INC	350,000.00	310,888.76
	SIRIUS XM RADIO INC	800,000.00	726,232.00

SIRIUS XM RADIO INC	275,000.00	232,721.28	
SIRIUS XM RADIO INC	775,000.00	679,301.21	
SIRIUS XM RADIO INC	450,000.00	338,594.80	
SIZZLING PLATT/FIN CO	375,000.00	373,214.25	
SLM CORP	400,000.00	398,358.44	
SLM CORP	90,000.00	66,094.20	
SM ENERGY CO	450,000.00	442,590.75	
SOLARIS MIDSTREAM HOLDIN	200,000.00	192,737.40	
SONIC AUTOMOTIVE INC	125,000.00	103,247.35	
SONIC AUTOMOTIVE INC	250,000.00	198,666.74	
SOUTHWESTERN ENERGY	375,000.00	344,493.37	
SOUTHWESTERN ENERGY CO	37,000.00	36,540.41	
SOUTHWESTERN ENERGY CO	100,000.00	103,337.80	
SOUTHWESTERN ENERGY CO	450,000.00	408,662.37	
SOUTHWESTERN ENERGY CO	350,000.00	299,560.06	
SPECIALTY BUILDING PRODU	500,000.00	469,561.75	
SPECTRUM BRANDS INC	75,000.00	67,272.06	
SPECTRUM BRANDS INC	225,000.00	205,548.75	
SPECTRUM BRANDS INC	175,000.00	141,053.50	
SPIRIT AEROSYSTEMS INC	350,000.00	340,103.78	
SPIRIT AEROSYSTEMS INC	300,000.00	302,607.14	
SPRINGLEAF FINANCE CORP	74,000.00	73,788.44	
SPRINGLEAF FINANCE CORP	775,000.00	767,695.78	
SPRINGLEAF FINANCE CORP	825,000.00	806,956.42	
SPRINGLEAF FINANCE CORP	200,000.00	183,816.00	
SPRINGLEAF FINANCE CORP	25,000.00	20,719.35	
SPRINT CAPITAL CORP	225,000.00	233,422.65	
SPRINT CORP	550,000.00	552,642.80	
SPRINT CORP	875,000.00	889,158.98	
SPRINT CORP	125,000.00	128,560.28	
SRM ESCROW ISSUER LLC	650,000.00	598,251.61	
SRS DISTRIBUTION INC	150,000.00	129,651.28	
SS&C TECHNOLOGIES INC	625,000.00	587,300.68	
STANDARD INDUSTRIES INC	125,000.00	115,547.77	
STANDARD INDUSTRIES INC	775,000.00	696,374.08	

STANDARD INDUSTRIES INC	425,000.00	349,847.25
STANDARD INDUSTRIES INC	275,000.00	210,121.75
STAPLES INC	650,000.00	533,009.29
STAPLES INC	375,000.00	217,068.75
STL HOLDING CO LLC	300,000.00	277,936.98
STUDIO CITY FINANCE LTD	400,000.00	300,199.68
SUBURBAN PROPANE PARTNRS	275,000.00	227,169.82
SUMMIT MATERIALS LLC/FIN	37,000.00	36,183.09
SUMMIT MATERIALS LLC/FIN	200,000.00	181,293.88
SUNNOVA ENERGY CORP	200,000.00	171,702.00
SUNOCO LP/FINANCE CORP	150,000.00	148,076.11
SUNOCO LP/FINANCE CORP	296,000.00	258,745.55
SUNOCO LP/FINANCE CORP	525,000.00	451,528.71
SUPERIOR PLUS/GEN PRTR	200,000.00	173,464.00
SYNAPTICS INC	500,000.00	415,595.00
SYNCHRONY FINANCIAL	150,000.00	133,811.67
T-MOBILE USA INC	200,000.00	184,662.30
T-MOBILE USA INC	175,000.00	168,286.86
T-MOBILE USA INC	400,000.00	352,067.80
TALEN ENERGY SUPPLY LLC	175,000.00	179,278.57
TALLGRASS NRG PRTR/FIN	150,000.00	149,154.75
TALLGRASS NRG PRTR/FIN	275,000.00	242,248.79
TALLGRASS NRG PRTR/FIN	175,000.00	152,250.00
TASEKO MINES LTD	176,000.00	164,623.37
TAYLOR MORRISON COMM	150,000.00	139,696.35
TAYLOR MORRISON COMM	100,000.00	87,894.00
TEGNA INC	125,000.00	107,343.75
TEGNA INC	200,000.00	167,797.00
TEINE ENERGY LTD	275,000.00	253,716.40
TELECOM ITALIA CAPITAL	725,000.00	649,220.60
TELESAT CANADA/TELESAT L	25,000.00	17,225.12
TELESAT CANADA/TELESAT L	150,000.00	97,223.23
TELESAT CANADA/TELESAT L	275,000.00	140,250.00
TEMPUR SEALY INTL INC	150,000.00	125,035.42
TEMPUR SEALY INTL INC	100,000.00	77,154.45

TENET HEALTHCARE CORP	275,000.00	262,959.62
TENET HEALTHCARE CORP	825,000.00	798,154.99
TENET HEALTHCARE CORP	1,075,000.00	1,001,594.48
TENET HEALTHCARE CORP	150,000.00	134,637.69
TENET HEALTHCARE CORP	850,000.00	795,574.50
TENET HEALTHCARE CORP	275,000.00	236,007.39
TENET HEALTHCARE CORP	800,000.00	746,850.72
TENET HEALTHCARE CORP	200,000.00	192,508.94
TERRAFORM POWER OPERATIN	175,000.00	158,450.05
TERRAFORM POWER OPERATIN	350,000.00	298,161.50
THOR INDUSTRIES	425,000.00	346,060.50
TOPBUILD CORP	175,000.00	142,360.52
TRANSALTA CORP	200,000.00	202,959.00
TRANSDIGM INC	500,000.00	493,022.25
TRANSDIGM INC	550,000.00	549,879.16
TRANSDIGM INC	1,200,000.00	1,123,635.96
TRANSDIGM INC	350,000.00	343,907.76
TRANSDIGM INC	425,000.00	370,092.29
TRANSDIGM INC	1,050,000.00	918,792.08
TRANSOCEAN AQUILA LTD	125,000.00	125,000.00
TRANSOCEAN INC	712,500.00	728,353.12
TRANSOCEAN POSEIDON	93,750.00	92,694.84
TRANSOCEAN TITAN FIN LTD	75,000.00	76,444.12
TRAVEL + LEISURE CO	200,000.00	168,298.00
TRI POINTE GROUP INC	200,000.00	186,695.00
TRI POINTE GROUP INC	125,000.00	115,149.43
TRI POINTE HOLDINGS INC	100,000.00	99,344.00
TRIMAS CORP	250,000.00	210,831.47
TRINITY INDUSTRIES INC	325,000.00	326,550.25
TRINSEO OP / TRINSEO FIN	150,000.00	79,362.75
TRONOX INC	375,000.00	300,699.37
TTM TECHNOLOGIES INC	225,000.00	186,493.50
UBER TECHNOLOGIES INC	400,000.00	402,872.32
UBER TECHNOLOGIES INC	300,000.00	292,596.00
UBER TECHNOLOGIES INC	1,075,000.00	961,591.58

	UNITED AIRLINES INC	200,000.00	184,831.98
	UNITED AIRLINES INC	550,000.00	475,097.92
	UNITED RENTALS NORTH AM	88,000.00	85,442.69
	UNITED RENTALS NORTH AM	550,000.00	466,869.75
	UNITED RENTALS NORTH AM	375,000.00	310,737.18
	UNITED RENTALS NORTH AM	125,000.00	100,545.13
	UNITED WHOLESALE MTGE LL	100,000.00	90,400.00
	UNITED WHOLESALE MTGE LL	300,000.00	252,030.00
	UNITI GROUP/CSL CAPITAL	600,000.00	587,149.26
	UNIVISION COMMUNICATIONS	317,000.00	309,049.41
	UNIVISION COMMUNICATIONS	300,000.00	280,496.58
	UNIVISION COMMUNICATIONS	75,000.00	72,455.24
	UNIVISION COMMUNICATIONS	475,000.00	388,598.02
	UNIVISION COMMUNICATIONS	450,000.00	413,231.76
	UPC BROADBAND FINCO BV	400,000.00	323,000.00
	US FOODS INC	125,000.00	125,000.00
	US FOODS INC	575,000.00	513,964.44
	US FOODS INC	125,000.00	125,170.00
	USA COM PART/USA COM FIN	200,000.00	195,369.96
	USA COM PART/USA COM FIN	200,000.00	192,321.76
	VALARIS LTD	300,000.00	300,303.00
	VENTURE GLOBAL CALCASIEU	275,000.00	231,280.47
	VENTURE GLOBAL CALCASIEU	225,000.00	214,508.11
	VENTURE GLOBAL CALCASIEU	200,000.00	163,066.40
	VENTURE GLOBAL CALCASIEU	250,000.00	193,713.25
	VENTURE GLOBAL LNG INC	575,000.00	568,666.19
	VENTURE GLOBAL LNG INC	650,000.00	639,070.50
	VERICAST MERGER SUB INC	530,250.00	554,774.06
	VERITAS US INC/BERMUDA L	125,000.00	103,635.61
	VERMILION ENERGY INC	225,000.00	214,029.00
	VIASAT INC	150,000.00	129,631.50
	VICI PROPERTIES / NOTE	100,000.00	95,603.63
	VICI PROPERTIES / NOTE	150,000.00	139,602.40
	VICI PROPERTIES / NOTE	250,000.00	227,217.97
	VICI PROPERTIES / NOTE	100,000.00	84,903.00



VICI PROPERTIES/NOTE	250,000.00	241,362.50	
VICI PROPERTIES/NOTE	650,000.00	628,901.00	
VICI PROPERTIES/NOTE	75,000.00	64,870.86	
VIDEOTRON LTD	150,000.00	148,944.00	
VIDEOTRON LTD / LTEE	75,000.00	71,041.87	
VIDTRON LTD/VIDTRON LTEE	350,000.00	294,717.78	
VIKING CRUISES LTD	75,000.00	73,151.46	
VIKING OCEAN CRUISES SHI	325,000.00	296,907.00	
VIPER ENERGY PARTNERS LP	375,000.00	357,530.62	
VISTRA CORP	225,000.00	206,859.37	
VISTRA OPERATIONS CO LLC	500,000.00	470,941.60	
VISTRA OPERATIONS CO LLC	375,000.00	344,546.70	
VISTRA OPERATIONS CO LLC	375,000.00	321,124.42	
VISTRA OPERATIONS CO LLC	325,000.00	320,769.41	
VITAL ENERGY INC	125,000.00	126,513.25	
VITAL ENERGY INC	125,000.00	126,590.07	
VMED O2 UK FINAN	600,000.00	486,422.22	
VOC ESCROW LTD	300,000.00	272,344.20	
WASH MULTIFAM ACQ INC	700,000.00	647,354.88	
WEATHERFORD INTERNATIONA	1,150,000.00	1,155,817.84	
WESCO DISTRIBUTION INC	350,000.00	350,606.55	
WESCO DISTRIBUTION INC	300,000.00	300,386.85	
WESTERN GLOBAL AIRLINES	250,000.00	937.50	
WESTERN MIDSTREAM OPERAT	50,000.00	43,612.78	
WESTERN MIDSTREAM OPERAT	250,000.00	202,456.77	
WESTERN MIDSTREAM OPERAT	525,000.00	411,874.52	
WESTERN MIDSTREAM OPERAT	225,000.00	178,867.77	
WESTERN MIDSTREAM OPERAT	25,000.00	19,231.50	
WILLIAMS SCOTSMAN INTL	200,000.00	179,003.00	
WINDSOR HOLDINGS III LLC	200,000.00	196,563.48	
WMG ACQUISITION CORP	250,000.00	210,271.25	
WMG ACQUISITION CORP	250,000.00	197,952.25	
WR GRACE HOLDING LLC	550,000.00	506,384.34	
WR GRACE HOLDING LLC	100,000.00	97,619.50	
WYNDHAM DESTINATIONS INC	275,000.00	266,582.25	

		WYNN LAS VEGAS LLC/CORP	208,000.00	204,259.03	
		WYNN LAS VEGAS LLC/CORP	550,000.00	511,038.98	
		WYNN RESORTS FINANCE LLC	300,000.00	261,628.50	
		XEROX HOLDINGS CORP	250,000.00	239,055.20	
		XEROX HOLDINGS CORP	175,000.00	150,119.46	
		XHR LP	200,000.00	196,236.50	
		XPO INC	250,000.00	245,822.84	
		YUM! BRANDS INC	150,000.00	124,255.54	
		YUM! BRANDS INC	300,000.00	259,288.50	
		YUM! BRANDS INC	550,000.00	494,411.44	
		ZF NA CAPITAL	150,000.00	146,200.23	
		ZIGGO BOND CO BV	200,000.00	148,007.48	
		ZIGGO BV	400,000.00	325,858.76	
	小計	銘柄数：873	274,437,499.33	245,551,044.54	
				(36,746,713,815)	
		組入時価比率：95.7%		100.0%	
	合計			36,746,713,815	
				(36,746,713,815)	

(注1)外貨建資産有価証券については、通貨種類毎の小計欄の( )内は、邦貨換算額(単位:円)であります。

(注2)合計金額欄の( )内は、外貨建資産有価証券に係るもので、内書であります。

(注3)比率は左より組入時価の純資産に対する比率、及び各小計欄の合計金額に対する比率であります。

## 第2 デリバティブ取引及び為替予約取引の契約額等及び時価の状況表

種類	2023年9月28日現在			
	契約額等(円)		時価(円)	評価損益(円)
		うち1年超		
市場取引以外の取引				
為替予約取引				
売建	298,020,000	—	299,249,400	△1,229,400
米ドル	298,020,000	—	299,249,400	△1,229,400
合計	298,020,000	—	299,249,400	△1,229,400

(注) 時価の算定方法

### 1 為替予約取引

1) 計算日において対顧客先物相場の仲値が発表されている外貨については以下のように評価しております。

① 計算日において為替予約の受渡日(以下「当該日」といいます)の対顧客先物相場の仲値が発表されている場合は、当該為替予約は当該仲値で評価しております。

② 計算日において当該日の対顧客先物相場の仲値が発表されていない場合は、以下の方法によっております。

- ・ 計算日に当該日を超える対顧客先物相場が発表されている場合には、当該日に最も近い前後二つの対顧客先物相場の仲値をもとに計算したレートを用いております。
- ・ 計算日に当該日を超える対顧客先物相場が発表されていない場合には、当該日に最も近い発表されている対顧客先物相場の仲値を用いております。

客先物相場の仲値を用いております。

2) 計算日に対顧客先物相場の仲値が発表されていない外貨については、計算日の対顧客相場の仲値で評価しております。

※上記取引でヘッジ会計が適用されているものはございません。

## 2 【ファンドの現況】

### 【純資産額計算書】

ハイ・イールド ボンド オープンAコース

2023年10月31日現在

I 資産総額	2,211,698,182円
II 負債総額	1,088,332,101円
III 純資産総額 (I - II)	1,123,366,081円
IV 発行済口数	1,638,515,772口
V 1口当たり純資産額 (III/IV)	0.6856円

ハイ・イールド ボンド オープンBコース

2023年10月31日現在

I 資産総額	3,889,753,817円
II 負債総額	6,199,772円
III 純資産総額 (I - II)	3,883,554,045円
IV 発行済口数	4,466,823,780口
V 1口当たり純資産額 (III/IV)	0.8694円

(参考) ハイ・イールド ボンド オープンマザーファンド

2023年10月31日現在

I 資産総額	38,891,185,308円
II 負債総額	700,482円
III 純資産総額 (I - II)	38,890,484,826円
IV 発行済口数	3,350,564,931口
V 1口当たり純資産額 (III/IV)	11.6071円

#### 第4【内国投資信託受益証券事務の概要】

##### (1) 受益証券の名義書換えの事務等

該当事項はありません。

ファンドの受益権の帰属は、振替機関等の振替口座簿に記載または記録されることにより定まり、この信託の受益権を取り扱う振替機関が社振法の規定により主務大臣の指定を取り消された場合または当該指定が効力を失った場合であって、当該振替機関の振替業を承継する者が存在しない場合その他やむを得ない事情がある場合を除き、当該振替受益権を表示する受益証券を発行しません。

なお、受益者は、委託者がやむを得ない事情等により受益証券を発行する場合を除き、無記名式受益証券から記名式受益証券への変更の請求、記名式受益証券から無記名式受益証券への変更の請求、受益証券の再発行の請求を行わないものとします。

##### (2) 受益者に対する特典

該当事項はありません。

##### (3) 受益権の譲渡

① 受益者は、その保有する受益権を譲渡する場合には、当該受益者の譲渡の対象とする受益権が記載または記録されている振替口座簿に係る振替機関等に振替の申請をするものとします。

② 上記①の申請のある場合には、上記①の振替機関等は、当該譲渡に係る譲渡人の保有する受益権の口数の減少および譲受人の保有する受益権の口数の増加につき、その備える振替口座簿に記載または記録するものとします。ただし、上記①の振替機関等が振替先口座を開設したものでない場合には、譲受人の振替先口座を開設した他の振替機関等（当該他の振替機関等の上位機関を含みます。）に社振法の規定にしたがい、譲受人の振替先口座に受益権の口数の増加の記載または記録が行なわれるよう通知するものとします。

③ 上記①の振替について、委託者は、当該受益者の譲渡の対象とする受益権が記載または記録されている振替口座簿に係る振替機関等と譲受人の振替先口座を開設した振替機関等が異なる場合等において、委託者が必要と認めるときまたはやむをえない事情があると判断したときは、振替停止日や振替停止期間を設けることができます。

##### (4) 受益権の譲渡の対抗要件

受益権の譲渡は、振替口座簿への記載または記録によらなければ、委託者および受託者に対抗することができません。

##### (5) 受益権の再分割

委託者は、受益権の再分割を行いません。ただし、社債、株式等の振替に関する法律が施行された場合には、受託者と協議のうえ、同法に定めるところにしたがい、一定日現在の受益権を均等に再分割できるものとします。

##### (6) 質権口記載又は記録の受益権の取り扱いについて

振替機関等の振替口座簿の質権口に記載または記録されている受益権にかかる収益分配金の支払い、一部解約の実行の請求の受付、一部解約金および償還金の支払い等については、約款の規定によるほか、民法その他の法令等にしたがって取り扱われます。

## 第三部【委託会社等の情報】

### 第1【委託会社等の概況】

#### 1【委託会社等の概況】

##### (1)資本金の額

2023年11月末現在、17,180百万円

会社が発行する株式総数 20,000,000株

発行済株式総数 5,150,693株

過去5年間における主な資本金の額の増減：該当事項はありません。

##### (2)会社の機構

###### (a)会社の意思決定機構

当社は監査等委員会設置会社であり、会社の機関として株主総会、取締役会のほか代表取締役および監査等委員会を設けております。各機関の権限は以下のとおりです。

###### 株主総会

株主により構成され、取締役・会計監査人の選任・解任、剰余金の配当の承認、定款変更・合併等の重要事項の承認等を行います。

###### 取締役会

取締役により構成され、当社の業務につき意思決定を行います。また代表取締役等を選任し、取締役の職務の執行を監督します。

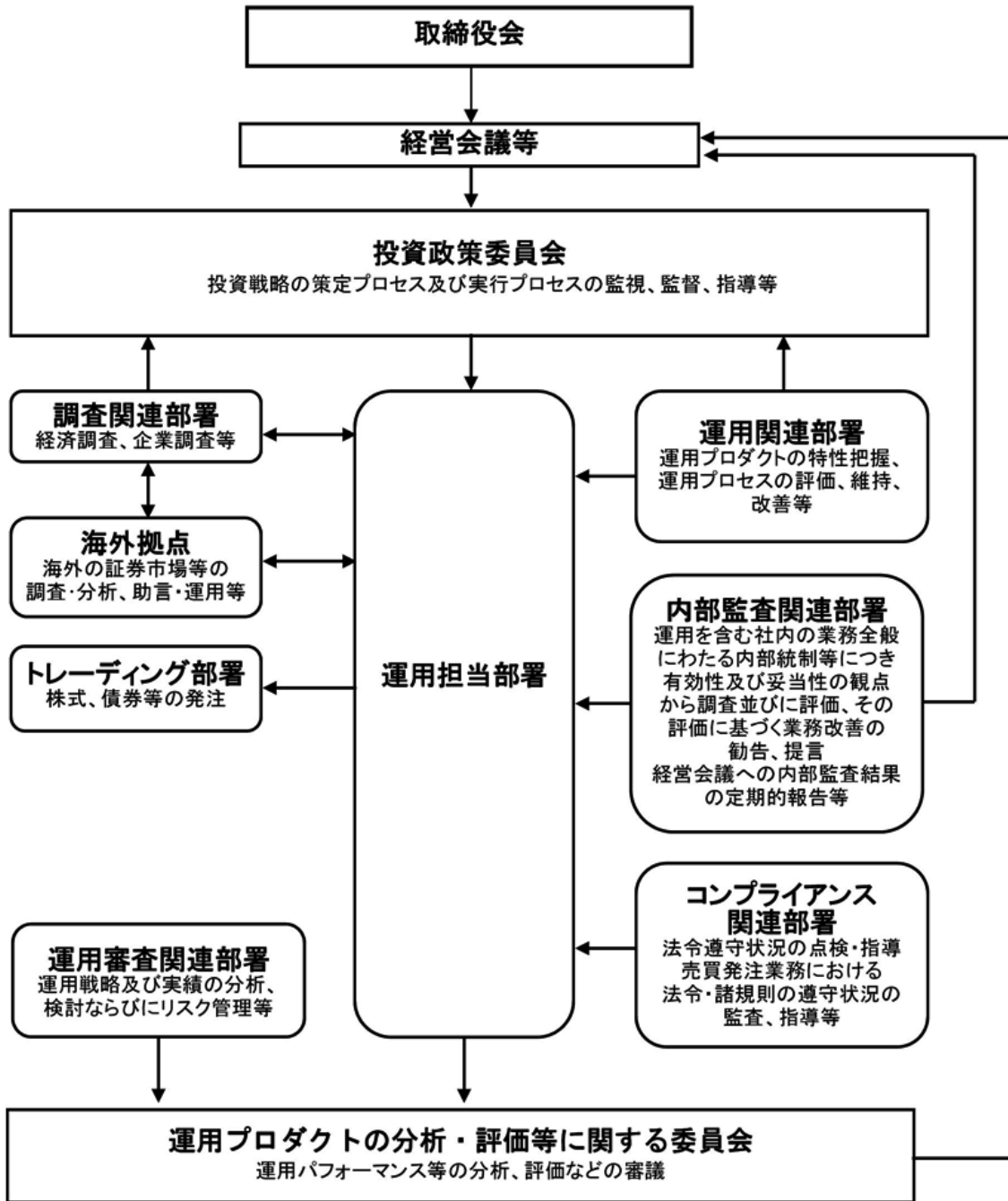
###### 代表取締役・業務執行取締役

代表取締役を含む各業務執行取締役は、当社の業務の執行を行います。代表取締役は当社を代表いたします。また取締役会により委任された一定の事項について、代表取締役を含む業務執行取締役で構成される経営会議が意思決定を行います。なお、当社は執行役員制度を導入しており、経営会議の構成員には執行役員が含まれます。

###### 監査等委員会

監査等委員である取締役3名以上（但し、過半数は社外取締役）で構成され、取締役の職務執行の適法性および妥当性に関する監査を行うとともに、株主総会に提出する会計監査人の選任・解任・不再任に関する議案の内容や監査等委員である取締役以外の取締役の選任・解任・辞任および報酬等についての監査等委員会としての意見を決定します。

(b) 投資信託の運用体制



## 2 【事業の内容及び営業の概況】

「投資信託及び投資法人に関する法律」に定める投資信託委託会社である委託者は、証券投資信託の設定を行うとともに「金融商品取引法」に定める金融商品取引業者としてその運用（投資運用業）を行っています。また「金融商品取引法」に定める第二種金融商品取引業に係る業務の一部及び投資助言業務を行っています。

委託者の運用する証券投資信託は2023年10月31日現在次の通りです(ただし、親投資信託を除きます。)

種類	本数	純資産総額(百万円)
追加型株式投資信託	1,010	44,169,060
単位型株式投資信託	181	663,174
追加型公社債投資信託	14	6,613,322
単位型公社債投資信託	470	945,992
合計	1,675	52,391,547

### 3 【委託会社等の経理状況】

1. 委託会社である野村アセットマネジメント株式会社(以下「委託会社」という)の財務諸表は、「財務諸表等の用語、様式及び作成方法に関する規則」(昭和 38 年大蔵省令第 59 号、以下「財務諸表等規則」という)、ならびに同規則第 2 条の規定に基づき、「金融商品取引業等に関する内閣府令」(平成 19 年 8 月 6 日内閣府令第 52 号)により作成しております。
2. 財務諸表の記載金額は、百万円未満の端数を切り捨てて表示しております。
3. 委託会社は、金融商品取引法第 193 条の 2 第 1 項の規定に基づき、事業年度(2022 年 4 月 1 日から 2023 年 3 月 31 日まで)の財務諸表について、EY 新日本有限責任監査法人の監査を受けております。



# 独立監査人の監査報告書

2023年6月9日

野村アセットマネジメント株式会社  
取締役会 御中

EY 新日本有限責任監査法人  
東京事務所

指定有限責任社員  
業務執行社員 公認会計士 湯原 尚

指定有限責任社員  
業務執行社員 公認会計士 水永 真太郎

## 監査意見

当監査法人は、金融商品取引法第193条の2第1項の規定に基づく監査証明を行うため、「委託会社等の経理状況」に掲げられている野村アセットマネジメント株式会社の2022年4月1日から2023年3月31日までの第64期事業年度の財務諸表、すなわち、貸借対照表、損益計算書、株主資本等変動計算書、重要な会計方針及びその他の注記について監査を行った。

当監査法人は、上記の財務諸表が、我が国において一般に公正妥当と認められる企業会計の基準に準拠して、野村アセットマネジメント株式会社の2023年3月31日現在の財政状態及び同日をもって終了する事業年度の経営成績を、全ての重要な点において適正に表示しているものと認める。

## 監査意見の根拠

当監査法人は、我が国において一般に公正妥当と認められる監査の基準に準拠して監査を行った。監査の基準における当監査法人の責任は、「財務諸表監査における監査人の責任」に記載されている。当監査法人は、我が国における職業倫理に関する規定に従って、会社から独立しており、また、監査人としてのその他の倫理上の責任を果たしている。当監査法人は、意見表明の基礎となる十分かつ適切な監査証拠を入手したと判断している。

## その他の記載内容

その他の記載内容は、監査した財務諸表を含む開示書類に含まれる情報のうち、財務諸表及びその監査報告書以外の情報である。

当監査法人は、その他の記載内容が存在しないと判断したため、その他の記載内容に対するいかなる作業も実施していない。

## 財務諸表に対する経営者及び監査等委員会の責任

経営者の責任は、我が国において一般に公正妥当と認められる企業会計の基準に準拠して財

務諸表を作成し適正に表示することにある。これには、不正又は誤謬による重要な虚偽表示のない財務諸表を作成し適正に表示するために経営者が必要と判断した内部統制を整備及び運用することが含まれる。

財務諸表を作成するに当たり、経営者は、継続企業の前提に基づき財務諸表を作成することが適切であるかどうかを評価し、我が国において一般に公正妥当と認められる企業会計の基準に基づいて継続企業に関する事項を開示する必要がある場合には当該事項を開示する責任がある。

監査等委員会の責任は、財務報告プロセスの整備及び運用における取締役の職務の執行を監視することにある。

### 財務諸表監査における監査人の責任

監査人の責任は、監査人が実施した監査に基づいて、全体としての財務諸表に不正又は誤謬による重要な虚偽表示がないかどうかについて合理的な保証を得て、監査報告書において独立の立場から財務諸表に対する意見を表明することにある。虚偽表示は、不正又は誤謬により発生する可能性があり、個別に又は集計すると、財務諸表の利用者の意思決定に影響を与えると合理的に見込まれる場合に、重要性があると判断される。

監査人は、我が国において一般に公正妥当と認められる監査の基準に従って、監査の過程を通じて、職業的専門家としての判断を行い、職業的懐疑心を保持して以下を実施する。

- ・不正又は誤謬による重要な虚偽表示リスクを識別し、評価する。また、重要な虚偽表示リスクに対応した監査手続を立案し、実施する。監査手続の選択及び適用は監査人の判断による。さらに、意見表明の基礎となる十分かつ適切な監査証拠を入手する。
- ・財務諸表監査の目的は、内部統制の有効性について意見表明するためのものではないが、監査人は、リスク評価の実施に際して、状況に応じた適切な監査手続を立案するために、監査に関連する内部統制を検討する。
- ・経営者が採用した会計方針及びその適用方法の適切性、並びに経営者によって行われた会計上の見積りの合理性及び関連する注記事項の妥当性を評価する。
- ・経営者が継続企業を前提として財務諸表を作成することが適切であるかどうか、また、入手した監査証拠に基づき、継続企業の前提に重要な疑義を生じさせるような事象又は状況に関して重要な不確実性が認められるかどうか結論付ける。継続企業の前提に関する重要な不確実性が認められる場合は、監査報告書において財務諸表の注記事項に注意を喚起すること、又は重要な不確実性に関する財務諸表の注記事項が適切でない場合は、財務諸表に対して除外事項付意見を表明することが求められている。監査人の結論は、監査報告書日までに入手した監査証拠に基づいているが、将来の事象や状況により、企業は継続企業として存続できなくなる可能性がある。
- ・財務諸表の表示及び注記事項が、我が国において一般に公正妥当と認められる企業会計の基準に準拠しているかどうかとともに、関連する注記事項を含めた財務諸表の表示、構成及び内容、並びに財務諸表が基礎となる取引や会計事象を適正に表示しているかどうかを評価する。

監査人は、監査等委員会に対して、計画した監査の範囲とその実施時期、監査の実施過程で識別した内部統制の重要な不備を含む監査上の重要な発見事項、及び監査の基準で求められているその他の事項について報告を行う。

監査人は、監査等委員会に対して、独立性についての我が国における職業倫理に関する規定を遵守したこと、並びに監査人の独立性に影響を与えると合理的に考えられる事項、及び阻害要因を除去又は軽減するためにセーフガードを講じている場合はその内容について報告を行う。

#### 利害関係

会社と当監査法人又は業務執行社員との間には、公認会計士法の規定により記載すべき利害関係はない。

以 上

- 
- (注) 1. 上記の監査報告書の原本は当社が別途保管しております。  
2. XBRL データは監査の対象には含まれていません。

## (1)【貸借対照表】

区分	注記 番号	前事業年度 (2022年3月31日)		当事業年度 (2023年3月31日)	
		金額(百万円)		金額(百万円)	
(資産の部)					
流動資産					
現金・預金			2,006		1,865
金銭の信託			35,894		42,108
有価証券			29,300		21,900
前払金			11		11
前払費用			454		775
未収入金			694		1,775
未収委託者報酬			27,176		26,116
未収運用受託報酬			4,002		3,780
短期貸付金			1,835		1,001
未収還付法人税等			-		2,083
その他			57		84
貸倒引当金			△15		△15
流動資産計			101,417		101,486
固定資産					
有形固定資産			1,744		1,335
建物	※2	1,219		906	
器具備品	※2	525		428	
無形固定資産			5,210		5,563
ソフトウェア		5,209		5,562	
その他		0		0	
投資その他の資産			16,067		16,336
投資有価証券		2,201		1,793	
関係会社株式		9,214		10,025	
長期差入保証金		443		520	
長期前払費用		13		10	
前払年金費用		1,297		1,553	
繰延税金資産		2,784		2,340	
その他		112		92	
固定資産計			23,023		23,235
資産合計			124,440		124,722

		前事業年度 (2022年3月31日)		当事業年度 (2023年3月31日)	
区分	注記 番号	金額(百万円)		金額(百万円)	
(負債の部)					
流動負債					
預り金			120		124
未払金			17,615		17,879
未払収益分配金		0		0	
未払償還金		17		57	
未払手数料		8,357		8,409	
関係会社未払金		8,149		8,911	
その他未払金		1,089		500	
未払費用	※1		9,512		9,682
未払法人税等			1,319		1,024
前受収益			22		22
賞与引当金			4,416		3,635
その他			121		46
流動負債計			33,127		32,414
固定負債					
退職給付引当金			3,194		2,940
時効後支払損引当金			588		595
資産除去債務			1,123		1,123
固定負債計			4,905		4,659
負債合計			38,033		37,074
(純資産の部)					
株主資本			86,232		87,419
資本金			17,180		17,180
資本剰余金			13,729		13,729
資本準備金		11,729		11,729	
その他資本剰余金		2,000		2,000	
利益剰余金			55,322		56,509
利益準備金		685		685	
その他利益剰余金		54,637		55,823	
別途積立金		24,606		24,606	
繰越利益剰余金		30,030		31,217	
評価・換算差額等			174		229
その他有価証券評価差額金			174		229
純資産合計			86,407		87,648
負債・純資産合計			124,440		124,722

## (2) 【損益計算書】

区分	注記 番号	前事業年度 (自 2021年4月1日 至 2022年3月31日)		当事業年度 (自 2022年4月1日 至 2023年3月31日)	
		金額(百万円)		金額(百万円)	
営業収益					
委託者報酬			115,733		113,491
運用受託報酬			17,671		18,198
その他営業収益			530		331
営業収益計			133,935		132,021
営業費用					
支払手数料			39,087		38,684
広告宣伝費			804		1,187
公告費			0		0
調査費			26,650		29,050
調査費		4,867		6,045	
委託調査費		21,783		23,004	
委託計算費			1,384		1,363
営業雑経費			3,094		3,302
通信費		72		89	
印刷費		918		903	
協会費		79		83	
諸経費		2,023		2,225	
営業費用計			71,021		73,587
一般管理費					
給料			12,033		11,316
役員報酬		229		226	
給料・手当		7,375		7,752	
賞与		4,427		3,337	
交際費			47		78
寄付金			73		115
旅費交通費			65		283
租税公課			1,049		963
不動産賃借料			1,432		1,232
退職給付費用			1,212		829
固定資産減価償却費			2,525		2,409
諸経費			11,116		12,439
一般管理費計			29,556		29,669
営業利益			33,357		28,763

		前事業年度 (自 2021年4月1日 至 2022年3月31日)		当事業年度 (自 2022年4月1日 至 2023年3月31日)	
区分	注記 番号	金額(百万円)		金額(百万円)	
営業外収益					
受取配当金	※ 1	3,530		7,645	
受取利息		10		45	
為替差益		-		49	
その他		1,268		637	
営業外収益計			4,809		8,377
営業外費用					
金銭の信託運用損		1,387		1,736	
時効後支払損引当金繰入額		12		10	
為替差損		23		-	
その他		266		8	
営業外費用計			1,689		1,755
經常利益			36,477		35,385
特別利益					
投資有価証券等売却益		26		10	
株式報酬受入益		53		46	
固定資産売却益		9		-	
資産除去債務履行差額		141		-	
特別利益計			230		57
特別損失					
投資有価証券等売却損		0		16	
関係会社株式評価損		727		-	
固定資産除却損	※ 2	374		52	
資産除去債務履行差額		0		-	
事務所移転費用		54		-	
特別損失計			1,158		69
税引前当期純利益			35,549		35,374
法人税、住民税及び事業税			10,474		8,890
法人税等調整額			171		419
当期純利益			24,904		26,064

## (3) 【株主資本等変動計算書】

前事業年度(自 2021年4月1日 至 2022年3月31日)

(単位：百万円)

	株主資本								株主資本合計
	資本金	資本剰余金			利益準備金	利益剰余金		利益剰余金合計	
		資本準備金	その他資本剰余金	資本剰余金合計		別途積立金	繰越利益剰余金		
当期首残高	17,180	11,729	2,000	13,729	685	24,606	31,395	56,686	87,596
当期変動額									
剰余金の配当							△26,268	△26,268	△26,268
当期純利益							24,904	24,904	24,904
株主資本以外の項目の当期変動額(純額)									
当期変動額合計	—	—	—	—	—	—	△1,364	△1,364	△1,364
当期末残高	17,180	11,729	2,000	13,729	685	24,606	30,030	55,322	86,232

(単位：百万円)

	評価・換算差額等		純資産合計
	その他有価証券評価差額金	評価・換算差額等合計	
当期首残高	57	57	87,654
当期変動額			
剰余金の配当			△26,268
当期純利益			24,904
株主資本以外の項目の当期変動額(純額)	116	116	116
当期変動額合計	116	116	△1,247
当期末残高	174	174	86,407



当事業年度(自 2022年4月1日 至 2023年3月31日)

(単位：百万円)

	株主資本								株主資本合計
	資本金	資本剰余金			利益剰余金			利益剰余金合計	
		資本準備金	その他資本剰余金	資本剰余金合計	利益準備金	その他利益剰余金	繰越利益剰余金		
		別途積立金							
当期首残高	17,180	11,729	2,000	13,729	685	24,606	30,030	55,322	86,232
当期変動額									
剰余金の配当							△24,877	△24,877	△24,877
当期純利益							26,064	26,064	26,064
株主資本以外の項目の当期変動額(純額)									
当期変動額合計	—	—	—	—	—	—	1,186	1,186	1,186
当期末残高	17,180	11,729	2,000	13,729	685	24,606	31,217	56,509	87,419

(単位：百万円)

	評価・換算差額等		純資産合計
	その他有価証券評価差額金	評価・換算差額等合計	
当期首残高	174	174	86,407
当期変動額			
剰余金の配当			△24,877
当期純利益			26,064
株主資本以外の項目の当期変動額(純額)	54	54	54
当期変動額合計	54	54	1,240
当期末残高	229	229	87,648

[重要な会計方針]

<p>1. 有価証券の評価基準及び評価方法</p>	<p>(1) 子会社株式及び関連会社株式 … 移動平均法による原価法</p> <p>(2) その他有価証券          市場価格のない … 時価法          株式等以外のもの (評価差額は全部純資産直入法により処理し、売却原価は移動平均法により算定)          市場価格のない … 移動平均法による原価法          株式等</p>						
<p>2. 金銭の信託の評価基準及び評価方法</p>	<p>時価法</p>						
<p>3. デリバティブ取引の評価基準及び評価方法</p>	<p>時価法</p>						
<p>4. 外貨建の資産又は負債の本邦通貨への換算基準</p>	<p>外貨建金銭債権債務は、決算日の直物為替相場により円貨に換算し、換算差額は損益として処理しております。</p>						
<p>5. 固定資産の減価償却の方法</p>	<p>(1) 有形固定資産          定率法を採用しております。ただし、1998年4月1日以降に取得した建物(附属設備を除く)、並びに2016年4月1日以降に取得した建物附属設備及び構築物については、定額法を採用しております。          主な耐用年数は以下の通りであります。</p> <table border="0" data-bbox="670 929 1037 1030"> <tr> <td>建物</td> <td>6年</td> </tr> <tr> <td>附属設備</td> <td>6～15年</td> </tr> <tr> <td>器具備品</td> <td>4～15年</td> </tr> </table> <p>(2) 無形固定資産及び投資その他の資産          定額法を採用しております。なお、自社利用のソフトウェアについては、社内における利用可能期間(5年)に基づく定額法によっております。</p>	建物	6年	附属設備	6～15年	器具備品	4～15年
建物	6年						
附属設備	6～15年						
器具備品	4～15年						
<p>6. 引当金の計上基準</p>	<p>(1) 貸倒引当金          一般債権については貸倒実績率により、貸倒懸念債権等特定の債権については個別に回収可能性を検討し、回収不能見込額を計上しております。</p> <p>(2) 賞与引当金          賞与の支払いに備えるため、支払見込額を計上しております。</p> <p>(3) 退職給付引当金          従業員の退職給付に備えるため、退職一時金及び確定給付型企业年金について、当事業年度末における退職給付債務及び年金資産の見込額に基づき計上しております。</p> <p>① 退職給付見込額の期間帰属方法          退職給付債務の算定にあたり、退職給付見込額を当事業年度末までの期間に帰属させる方法については、給付算定式基準によっております。</p> <p>② 数理計算上の差異及び過去勤務費用の費用処理方法          確定給付型企业年金に係る数理計算上の差異は、その発生時の従業員の平均残存勤務期間以内の一定の年数による定額法により、発生した事業年度の翌期から費用処理することとしております。また、退職一時金に係る数理計算上の差異は、発生した事業年度の翌期に一括して費用処理することとしております。          退職一時金及び確定給付型企业年金に係る過去勤務費用は、その発生時の従業員の平均残存勤務期間以内の一定の年数による定額法により、発生した事業年度から費用処理することとしております。</p> <p>(4) 時効後支払損引当金          時効成立のため利益計上した収益分配金及び償還金について、受益者からの今後の支払請求に備えるため、過去の支払実績に基づく将来の支払見込額を計上しております。</p>						

## 7. 収益及び費用の計上基準

当社は、資産運用サービスから委託者報酬、運用受託報酬を稼得しております。これらには成功報酬が含まれる場合があります。

### ① 委託者報酬

委託者報酬は、投資信託の信託約款に基づき日々の純資産総額に対する一定割合として認識され、確定した報酬を投資信託によって主に年4回、もしくは年2回受取ります。当該報酬は期間の経過とともに履行義務が充足されるという前提に基づき、投資信託の運用期間にわたり収益として認識しております。

### ② 運用受託報酬

運用受託報酬は、投資顧問契約に基づき契約期間の純資産総額等に対する一定割合として認識され、確定した報酬を顧問口座によって主に年4回、もしくは年2回受取ります。当該報酬は期間の経過とともに履行義務が充足されるという前提に基づき、顧問口座の運用期間にわたり収益として認識しております。

### ③ 成功報酬

成功報酬は、対象となる投資信託または顧問口座の特定のベンチマークまたはその他のパフォーマンス目標を上回る超過運用益に対する一定割合として認識されます。当該報酬は成功報酬を受領する権利が確定した時点で収益として認識しております。

## [会計上の見積りに関する注記]

該当事項はありません。

## [会計方針の変更]

### (時価の算定に関する会計基準の適用)

「時価の算定に関する会計基準の適用指針」(企業会計基準適用指針第31号 2021年6月17日。以下「時価算定会計基準適用指針」という。)を当事業年度の期首から適用し、時価算定会計基準適用指針第27-2項に定める経過的な取扱いに従って、時価算定会計基準適用指針が定める新たな会計方針を将来にわたって適用することとしております。

これにより、「金融商品関係」注記において、金融商品の時価のレベルごとの内訳等に関する事項等の注記を行うこととしました。

なお、「金融商品関係」注記の金融商品の時価のレベルごとの内訳等に関する事項における投資信託に関する注記事項においては、時価算定会計基準適用指針第27-3項に従って、前事業年度に係るものについては記載しておりません。

## [未適用の会計基準等]

該当事項はありません。

[注記事項]

◇ 貸借対照表関係

前事業年度末 (2022年3月31日)	当事業年度末 (2023年3月31日)
※1. 関係会社に対する資産及び負債 区分掲記されたもの以外で各科目に含まれているものは、次のとおりであります。 未払費用 1,223 百万円	※1. 関係会社に対する資産及び負債 区分掲記されたもの以外で各科目に含まれているものは、次のとおりであります。 未払費用 1,350 百万円
※2. 有形固定資産より控除した減価償却累計額 建物 589 百万円 器具備品 618 <hr/> 合計 1,207	※2. 有形固定資産より控除した減価償却累計額 建物 901 百万円 器具備品 657 <hr/> 合計 1,559

◇ 損益計算書関係

前事業年度 (自 2021年4月1日 至 2022年3月31日)	当事業年度 (自 2022年4月1日 至 2023年3月31日)
※1. 関係会社に係る注記 区分掲記されたもの以外で関係会社に対するものは、次のとおりであります。 受取配当金 3,525 百万円	※1. 関係会社に係る注記 区分掲記されたもの以外で関係会社に対するものは、次のとおりであります。 受取配当金 7,634 百万円
※2. 固定資産除却損 建物 346 百万円 器具備品 28 ソフトウェア - <hr/> 合計 374	※2. 固定資産除却損 建物 0 百万円 器具備品 0 ソフトウェア 52 <hr/> 合計 52

◇ 株主資本等変動計算書関係

前事業年度(自 2021年4月1日 至 2022年3月31日)

1. 発行済株式の種類及び総数に関する事項

株式の種類	当事業年度期首株式数	当事業年度増加株式数	当事業年度減少株式数	当事業年度末株式数
普通株式	5,150,693株	—	—	5,150,693株

2. 剰余金の配当に関する事項

(1) 配当財産が金銭である場合における当該金銭の総額

2021年5月14日開催の取締役会において、次のとおり決議しております。

普通株式の配当に関する事項

配当金の総額	26,268百万円
配当の原資	利益剰余金
1株当たり配当額	5,100円
基準日	2021年3月31日
効力発生日	2021年6月30日

(2) 基準日が当事業年度に属する配当のうち、配当の効力発生日が翌事業年度となるもの

2022年5月18日開催の取締役会において、次のとおり決議しております。

普通株式の配当に関する事項

配当金の総額	24,877百万円
配当の原資	利益剰余金
1株当たり配当額	4,830円
基準日	2022年3月31日
効力発生日	2022年6月30日

当事業年度(自 2022年4月1日 至 2023年3月31日)

1. 発行済株式の種類及び総数に関する事項

株式の種類	当事業年度期首株式数	当事業年度増加株式数	当事業年度減少株式数	当事業年度末株式数
普通株式	5,150,693株	—	—	5,150,693株

2. 剰余金の配当に関する事項

(1) 配当財産が金銭である場合における当該金銭の総額

2022年5月18日開催の取締役会において、次のとおり決議しております。

普通株式の配当に関する事項

配当金の総額	24,877百万円
配当の原資	利益剰余金
1株当たり配当額	4,830円
基準日	2022年3月31日
効力発生日	2022年6月30日

(2) 基準日が当事業年度に属する配当のうち、配当の効力発生日が翌事業年度となるもの

2023年5月23日開催の取締役会において、次のとおり決議しております。

普通株式の配当に関する事項

配当金の総額	55,782百万円
配当の原資	利益剰余金
1株当たり配当額	10,830円
基準日	2023年3月31日
効力発生日	2023年6月30日

## ◇ 金融商品関係

前事業年度（自 2021 年 4 月 1 日 至 2022 年 3 月 31 日）

### 1. 金融商品の状況に関する事項

#### （1）金融商品に対する取組方針

当社は、投資信託の運用を業として行っており、当社が運用する投資信託の商品性維持等を目的として、当該投資信託を特定金外信託を通じ保有しております。特定金外信託を通じ行っているデリバティブ取引については、保有する投資信託にかかる将来の為替及び価格の変動によるリスクの軽減を目的としているため、投資信託保有残高の範囲内で行うこととし、投機目的のためのデリバティブ取引は行わない方針であります。

なお、余資運用に関しては、譲渡性預金等安全性の高い金融資産で運用し、資金調達に関しては、親会社である野村ホールディングス株式会社及びその他の金融機関からの短期借入による方針であります。

#### （2）金融商品の内容及びそのリスク並びにリスク管理体制

特定金外信託を通じ保有している投資信託につきましては、為替変動リスクや価格変動リスクに晒されておりますが、その大部分については為替予約、株価指数先物、債券先物などのデリバティブ取引によりヘッジしております。また、株式につきましては、政策投資として、あるいは業務上の関係維持を目的として保有しておりますが、価格変動リスクに晒されております。有価証券及び投資有価証券並びに金銭の信託については財務部が管理しており、定期的に時価や発行体の財務状況を把握し、その内容を経営に報告しております。

デリバティブ取引の実行及び管理については、財務部及び運用部で行っております。デリバティブ取引については、取引相手先として高格付を有する金融機関に限定しているため信用リスクはほとんどないと認識しております。財務部は月に一度デリバティブ取引の内容を含んだ財務報告を経営会議で行っております。

また、営業債権である未収委託者報酬は、投資信託約款に基づき、信託財産から委託者に対して支払われる信託報酬の未払金額であり、信託財産は受託銀行において分別保管されているため、信用リスクはほとんどないと認識しております。同じく営業債権である未収運用受託報酬は、投資顧問契約に基づき、運用受託者に対して支払われる報酬の未払金額であります。この未収運用受託報酬は、信託財産から運用受託者に対して支払われる場合は、信託財産が信託銀行において分別保管されているため、信用リスクはほとんどないと認識しており、顧客から直接運用受託者に対して支払われる場合は、当該顧客の信用リスクにさらされておりますが、顧客ごとに決済期日および残高を管理することにより、回収懸念の早期把握や回収リスクの軽減を図っております。

## 2. 金融商品の時価等に関する事項

2022年3月31日における貸借対照表計上額、時価、及びこれらの差額については次のとおりです。

(単位：百万円)

	貸借対照表 計上額	時価	差額
(1) 金銭の信託	35,894	35,894	-
資産計	35,894	35,894	-
(2) その他（デリバティブ取引）	121	121	-
負債計	121	121	-

(注1) 現金・預金、未収委託者報酬、未収運用受託報酬、有価証券、短期貸付金、未払金、未払費用、未払法人税等は短期間で決済されるため時価が帳簿価額に近似するものであることから、記載を省略しております。

(注2) 投資有価証券及び関係会社株式は、市場価格のない株式等及び組合出資金等であることから、上表には含まれておりません。当該金融商品の貸借対照表計上額は以下のとおりであります。

	前事業年度（百万円）
市場価格のない株式等（※）1. 2	9,529
組合出資金等	1,886
合計	11,415

(※) 1 市場価格のない株式等には非上場株式等が含まれております。

2 非上場株式等について、前事業年度において727百万円減損処理を行っております。

(注3) 金銭債権及び満期のある有価証券の決算日後の償還予定額

(単位：百万円)

	1年以内	1年超 5年以内	5年超 10年以内	10年超
預金	2,006	-	-	-
金銭の信託	35,894	-	-	-
未収委託者報酬	27,176	-	-	-
未収運用受託報酬	4,002	-	-	-
有価証券及び投資有価証券				
その他有価証券	29,300	-	-	-
短期貸付金	1,835			
合計	100,215	-	-	-



### 3. 金融商品の時価のレベルごとの内訳等に関する事項

金融商品の時価を、時価の算定に用いたインプットの観察可能性及び重要性に応じて、以下の3つのレベルに分類しております。

レベル1の時価：同一の資産又は負債の活発な市場における（無調整の）相場価格により算定した時価

レベル2の時価：レベル1のインプット以外の直接または間接的に観察可能なインプットを用いて算定した時価

レベル3の時価：重要な観察できないインプットを使用して算定した時価

時価の算定に重要な影響を与えるインプットを複数使用している場合には、それらのインプットがそれぞれ属するレベルのうち、時価の算定における優先順位が最も低いレベルに時価を分類しております。

区分	貸借対照表計上額（単位：百万円）			
	レベル1	レベル2	レベル3	合計
金銭の信託（運用目的・その他） （※）	-	1,736	-	1,736
資産計	-	1,736	-	1,736
デリバティブ取引（通貨関連）	-	121	-	121
負債計	-	121	-	121

（※）時価算定適用指針第26項に従い経過措置を適用し、投資信託を主要な構成物とする金銭の信託34,157百万円は表中に含まれておりません。

（注）時価の算定に用いた評価技法及びインプットの説明

#### 金銭の信託

信託財産は、主として投資信託、デリバティブ取引、その他の資産（コールローン・委託証拠金等）で構成されております。

信託財産を構成する金融商品の時価について、投資信託は基準価額、デリバティブ取引に関しては、上場デリバティブ取引は取引所の価格、為替予約取引は先物為替相場、店頭デリバティブ取引は取引先金融機関から提示された価格等によっております。また、その他の資産については短期間で決済されるため、時価は帳簿価額とほぼ等しいことから、当該帳簿価額によっております。

#### デリバティブ取引

時価の算定方法は、取引先金融機関から提示された価格等に基づき算出しており、レベル2の時価に分類しております。

## 1. 金融商品の状況に関する事項

### （1）金融商品に対する取組方針

当社は、投資信託の運用を業として行っており、自社が運用する投資信託の商品性維持等を目的として、当該投資信託を特定金外信託を通じ保有しております。特定金外信託を通じ行っているデリバティブ取引については、保有する投資信託にかかる将来の為替及び価格の変動によるリスクの軽減を目的としているため、投資信託保有残高の範囲内で行うこととし、投機目的のためのデリバティブ取引は行わない方針であります。

なお、余資運用に関しては、譲渡性預金等安全性の高い金融資産で運用し、資金調達に関しては、親会社である野村ホールディングス株式会社及びその他の金融機関からの短期借入による方針であります。

### （2）金融商品の内容及びそのリスク並びにリスク管理体制

特定金外信託を通じ保有している投資信託につきましては、為替変動リスクや価格変動リスクに晒されておりますが、その大部分については為替予約、株価指数先物、債券先物などのデリバティブ取引によりヘッジしております。また、株式につきましては、政策投資として、あるいは業務上の関係維持を目的として保有しておりますが、価格変動リスクに晒されております。有価証券及び投資有価証券並びに金銭の信託については財務部が管理しており、定期的に時価や発行体の財務状況を把握し、その内容を経営に報告しております。

デリバティブ取引の実行及び管理については、財務部及び運用部で行っております。デリバティブ取引については、取引相手先として高格付を有する金融機関に限定しているため信用リスクはほとんどないと認識しております。財務部は月に一度デリバティブ取引の内容を含んだ財務報告を経営会議で行っております。

また、営業債権である未収委託者報酬は、投資信託約款に基づき、信託財産から委託者に対して支払われる信託報酬の未払金額であり、信託財産は受託銀行において分別保管されているため、信用リスクはほとんどないと認識しております。同じく営業債権である未収運用受託報酬は、投資顧問契約に基づき、運用受託者に対して支払われる報酬の未払金額であります。この未収運用受託報酬は、信託財産から運用受託者に対して支払われる場合は、信託財産が信託銀行において分別保管されているため、信用リスクはほとんどないと認識しており、顧客から直接運用受託者に対して支払われる場合は、当該顧客の信用リスクにさらされておりますが、顧客ごとに決済期日および残高を管理することにより、回収懸念の早期把握や回収リスクの軽減を図っております。

## 2. 金融商品の時価等に関する事項

2023年3月31日における貸借対照表計上額、時価、及びこれらの差額については次のとおりです。

(単位：百万円)

	貸借対照表 計上額	時価	差額
(1) 金銭の信託	42,108	42,108	-
資産計	42,108	42,108	-
(2) その他（デリバティブ取引）	46	46	-
負債計	46	46	-

(注1) 現金・預金、未収委託者報酬、未収運用受託報酬、有価証券、短期貸付金、未払金、未払費用、未払法人税等は短期間で決済されるため時価が帳簿価額に近似するものであることから、記載を省略しております。

(注2) 投資有価証券及び関係会社株式は、市場価格のない株式等及び組合出資金等であることから、上表には含まれておりません。当該金融商品の貸借対照表計上額は以下のとおりであります。

	当事業年度（百万円）
市場価格のない株式等（※）	10,261
組合出資金等	1,557
合計	11,819

(※) 市場価格のない株式等には非上場株式等が含まれております。

(注3) 金銭債権及び満期のある有価証券の決算日後の償還予定額

(単位：百万円)

	1年以内	1年超 5年以内	5年超 10年以内	10年超
預金	1,865	-	-	-
金銭の信託	42,108	-	-	-
未収委託者報酬	26,116	-	-	-
未収運用受託報酬	3,780	-	-	-
有価証券及び投資有価証券				
その他有価証券	21,900	-	-	-
短期貸付金	1,001			
合計	96,772	-	-	-

### 3. 金融商品の時価のレベルごとの内訳等に関する事項

金融商品の時価を、時価の算定に用いたインプットの観察可能性及び重要性に応じて、以下の3つのレベルに分類しております。

レベル1の時価：同一の資産又は負債の活発な市場における（無調整の）相場価格により算定した時価

レベル2の時価：レベル1のインプット以外の直接または間接的に観察可能なインプットを用いて算定した時価

レベル3の時価：重要な観察できないインプットを使用して算定した時価

時価の算定に重要な影響を与えるインプットを複数使用している場合には、それらのインプットがそれぞれ属するレベルのうち、時価の算定における優先順位が最も低いレベルに時価を分類しております。

区分	貸借対照表計上額（単位：百万円）			
	レベル1	レベル2	レベル3	合計
金銭の信託（運用目的・その他）	-	42,108	-	42,108
資産計	-	42,108	-	42,108
デリバティブ取引（通貨関連）	-	46	-	46
負債計	-	46	-	46

（注）時価の算定に用いた評価技法及びインプットの説明

#### 金銭の信託

信託財産は、主として投資信託、デリバティブ取引、その他の資産（コールローン・委託証拠金等）で構成されております。

信託財産を構成する金融商品の時価について、投資信託は基準価額、デリバティブ取引に関しては、上場デリバティブ取引は取引所の価格、為替予約取引は先物為替相場、店頭デリバティブ取引は取引先金融機関から提示された価格等によっております。また、その他の資産については短期間で決済されるため、時価は帳簿価額とほぼ等しいことから、当該帳簿価額によっております。構成物のレベルに基づき、レベル2の時価に分類しております。

#### デリバティブ取引

時価の算定方法は、取引先金融機関から提示された価格等に基づき算出しており、レベル2の時価に分類しております。

◇ 有価証券関係

前事業年度（自 2021 年 4 月 1 日 至 2022 年 3 月 31 日）

1. 売買目的有価証券(2022 年 3 月 31 日)

該当事項はありません。

2. 満期保有目的の債券(2022 年 3 月 31 日)

該当事項はありません。

3. 子会社株式及び関連会社株式(2022 年 3 月 31 日)

市場価格のない株式等の貸借対照表計上額

区分	前事業年度 (百万円)
子会社株式	9,107
関連会社株式	106

4. その他有価証券(2022 年 3 月 31 日)

区分	貸借対照表 計上額 (百万円)	取得原価 (百万円)	差額 (百万円)
貸借対照表計上額が 取得原価を超えるもの 株式	-	-	-
小計	-	-	-
貸借対照表計上額が 取得原価を超えないもの 譲渡性預金	29,300	29,300	-
小計	29,300	29,300	-
合計	29,300	29,300	-

※市場価格のない株式等（貸借対照表計上額 315 百万円）及び組合出資金等（貸借対照表計上額 1,886 百万円）は、記載していません。

5. 事業年度中に売却したその他有価証券（自 2021 年 4 月 1 日 至 2022 年 3 月 31 日）

該当事項はありません。

当事業年度（自 2022 年 4 月 1 日 至 2023 年 3 月 31 日）

1. 売買目的有価証券(2023 年 3 月 31 日)

該当事項はありません。

2. 満期保有目的の債券(2023 年 3 月 31 日)

該当事項はありません。

3. 子会社株式及び関連会社株式(2023 年 3 月 31 日)

市場価格のない株式等の貸借対照表計上額

区分	当事業年度 (百万円)
子会社株式	9,919
関連会社株式	106

4. その他有価証券(2023 年 3 月 31 日)

区分	貸借対照表 計上額 (百万円)	取得原価 (百万円)	差額 (百万円)
貸借対照表計上額が 取得原価を超えるもの 株式	-	-	-
小計	-	-	-
貸借対照表計上額が 取得原価を超えないもの 譲渡性預金	21,900	21,900	-
小計	21,900	21,900	-
合計	21,900	21,900	-

※市場価格のない株式等（貸借対照表計上額 235 百万円）及び組合出資金等（貸借対照表計上額 1,557 百万円）は、記載していません。

5. 事業年度中に売却したその他有価証券（自 2022 年 4 月 1 日 至 2023 年 3 月 31 日）

区分	売却額(百万円)	売却益の合計額(百万円)	売却損の合計額(百万円)
株式	66	-	16
合計	66	-	16

◇ デリバティブ取引関係

1. ヘッジ会計が適用されていないデリバティブ取引

(1) 通貨関連

前事業年度（自 2021 年 4 月 1 日 至 2022 年 3 月 31 日）

区分	取引の種類	契約額等 (百万円)	契約額等の うち一年超 (百万円)	時価 (百万円)	評価損益 (百万円)
市場取引以外の取引	為替予約取引 売建 米ドル	1,714	-	△121	△121

当事業年度（自 2022 年 4 月 1 日 至 2023 年 3 月 31 日）

区分	取引の種類	契約額等 (百万円)	契約額等の うち一年超 (百万円)	時価 (百万円)	評価損益 (百万円)
市場取引以外の取引	為替予約取引 売建 米ドル	952	-	△46	△46

◇ 退職給付関係

前事業年度(自 2021年4月1日 至 2022年3月31日)	
1. 採用している退職給付制度の概要	
当社は、確定給付型の制度として確定給付型企业年金制度及び退職一時金制度を、また確定拠出型の制度として確定拠出年金制度を設けております。	
2. 確定給付制度	
(1) 退職給付債務の期首残高と期末残高の調整表	
退職給付債務の期首残高	23,270 百万円
勤務費用	961
利息費用	176
数理計算上の差異の発生額	△1,521
退職給付の支払額	△904
その他	△14
退職給付債務の期末残高	21,967
(2) 年金資産の期首残高と期末残高の調整表	
年金資産の期首残高	19,349 百万円
期待運用収益	454
数理計算上の差異の発生額	△258
事業主からの拠出額	814
退職給付の支払額	△672
年金資産の期末残高	19,687
(3) 退職給付債務及び年金資産の期末残高と貸借対照表に計上された退職給付引当金及び前払年金費用の調整表	
積立型制度の退職給付債務	18,807 百万円
年金資産	△19,687
	△879
非積立型制度の退職給付債務	3,159
未積立退職給付債務	2,279
未認識数理計算上の差異	△489
未認識過去勤務費用	106
貸借対照表上に計上された負債と資産の純額	1,896
退職給付引当金	3,194
前払年金費用	△1,297
貸借対照表上に計上された負債と資産の純額	1,896
(4) 退職給付費用及びその内訳項目の金額	
勤務費用	961 百万円
利息費用	176
期待運用収益	△454
数理計算上の差異の費用処理額	322
過去勤務費用の費用処理額	△45
確定給付制度に係る退職給付費用	959
(5) 年金資産に関する事項	
①年金資産の主な内容	
年金資産合計に対する主な分類毎の比率は、次の通りです。	
債券	51%
株式	32%
生保一般勘定	10%
生保特別勘定	6%
その他	1%
合計	100%



②長期期待運用収益率の設定方法

年金資産の長期期待運用収益率を決定するため、現在及び予想される年金資産の配分と、年金資産を構成する多様な資産からの現在及び将来期待される長期の収益率を考慮しております。

(6) 数理計算上の計算基礎に関する事項

当事業年度末における主要な数理計算上の計算基礎

確定給付型企业年金制度の割引率	0.9%
退職一時金制度の割引率	0.6%
長期期待運用収益率	2.35%

3. 確定拠出制度

当社の確定拠出制度への要拠出額は、197百万円でした。

当事業年度(自 2022年4月1日 至 2023年3月31日)

1. 採用している退職給付制度の概要

当社は、確定給付型の制度として確定給付型企业年金制度及び退職一時金制度を、また確定拠出型の制度として確定拠出年金制度を設けております。

2. 確定給付制度

(1) 退職給付債務の期首残高と期末残高の調整表

退職給付債務の期首残高	21,967 百万円
勤務費用	853
利息費用	188
数理計算上の差異の発生額	△1,476
退職給付の支払額	△1,133
その他	△83
<u>退職給付債務の期末残高</u>	<u>20,314</u>

(2) 年金資産の期首残高と期末残高の調整表

年金資産の期首残高	19,687 百万円
期待運用収益	462
数理計算上の差異の発生額	△716
事業主からの拠出額	819
退職給付の支払額	△874
<u>年金資産の期末残高</u>	<u>19,378</u>

(3) 退職給付債務及び年金資産の期末残高と貸借対照表に計上された退職給付引当金及び前払年金費用の調整表

積立型制度の退職給付債務	17,386 百万円
年金資産	△19,378
	△1,991
<u>非積立型制度の退職給付債務</u>	<u>2,927</u>
未積立退職給付債務	935
未認識数理計算上の差異	398
未認識過去勤務費用	53
<u>貸借対照表上に計上された負債と資産の純額</u>	<u>1,387</u>
退職給付引当金	2,940
前払年金費用	△1,553
<u>貸借対照表上に計上された負債と資産の純額</u>	<u>1,387</u>

(4) 退職給付費用及びその内訳項目の金額

勤務費用	853 百万円
利息費用	188
期待運用収益	△462
数理計算上の差異の費用処理額	127
過去勤務費用の費用処理額	△52
<u>確定給付制度に係る退職給付費用</u>	<u>653</u>

(5) 年金資産に関する事項

①年金資産の主な内容

年金資産合計に対する主な分類毎の比率は、次の通りです。

債券	34%
株式	27%
生保一般勘定	11%
生保特別勘定	7%
その他	21%
<u>合計</u>	<u>100%</u>

②長期期待運用収益率の設定方法

年金資産の長期期待運用収益率を決定するため、現在及び予想される年金資産の配分と、年金資産を構成する多様な資産からの現在及び将来期待される長期の収益率を考慮

しております。

(6) 数理計算上の計算基礎に関する事項

当事業年度末における主要な数理計算上の計算基礎

確定給付型企业年金制度の割引率	1.4%
退職一時金制度の割引率	1.1%
長期期待運用収益率	2.35%

3. 確定拠出制度

当社の確定拠出制度への要拠出額は、202百万円でした。

◇ 税効果会計関係

1. 繰延税金資産及び繰延税金負債の発生の主な原因別の内訳

前事業年度末 (2022年3月31日)		当事業年度末 (2023年3月31日)	
1. 繰延税金資産及び繰延税金負債の発生の主な原因別の内訳		1. 繰延税金資産及び繰延税金負債の発生の主な原因別の内訳	
繰延税金資産	百万円	繰延税金資産	百万円
賞与引当金	1,381	賞与引当金	1,138
退職給付引当金	990	退職給付引当金	911
関係会社株式評価減	1,010	関係会社株式評価減	1,010
未払事業税	285	未払事業税	227
投資有価証券評価減	110	投資有価証券評価減	11
減価償却超過額	272	減価償却超過額	331
時効後支払損引当金	182	時効後支払損引当金	184
関係会社株式売却損	505	関係会社株式売却損	505
ゴルフ会員権評価減	92	ゴルフ会員権評価減	78
資産除去債務	348	資産除去債務	348
未払社会保険料	114	未払社会保険料	85
その他	84	その他	44
繰延税金資産小計	5,376	繰延税金資産小計	4,878
評価性引当額	△1,795	評価性引当額	△1,696
繰延税金資産合計	3,581	繰延税金資産合計	3,181
繰延税金負債		繰延税金負債	
資産除去債務に対応する除去費用	△233	資産除去債務に対応する除去費用	△171
関係会社株式評価益	△81	関係会社株式評価益	△84
その他有価証券評価差額金	△78	その他有価証券評価差額金	△102
前払年金費用	△402	前払年金費用	△481
繰延税金負債合計	△796	繰延税金負債合計	△840
繰延税金資産の純額	2,784	繰延税金資産の純額	2,340
2. 法定実効税率と税効果会計適用後の法人税等の負担率との差異の原因となった主な項目別の内訳		2. 法定実効税率と税効果会計適用後の法人税等の負担率との差異の原因となった主な項目別の内訳	
法定実効税率	31.0%	法定実効税率	31.0%
(調整)		(調整)	
交際費等永久に損金に算入されない項目	0.0%	交際費等永久に損金に算入されない項目	0.3%
受取配当金等永久に益金に算入されない項目	△2.9%	受取配当金等永久に益金に算入されない項目	△6.4%
タックスヘイブン税制	1.8%	タックスヘイブン税制	2.1%
外国税額控除	△0.5%	外国税額控除	△0.6%
外国子会社からの受取配当に係る外国源泉税	0.4%	外国子会社からの受取配当に係る外国源泉税	0.7%
その他	0.1%	その他	△0.8%
税効果会計適用後の法人税等の負担率	29.9%	税効果会計適用後の法人税等の負担率	26.3%

2. 法人税及び地方法人税の会計処理又はこれらに関する税効果会計の会計処理

当社は、当事業年度から、グループ通算制度を適用しております。また、「グループ通算制度を適用する場合の会計処理及び開示に関する取扱い」(実務対応報告第42号 2021年8月12日)に従って、法人税及び地方法人税の会計処理又はこれらに関する税効果会計の会計処理並びに開示を行っております。

◇ 資産除去債務関係

資産除去債務のうち貸借対照表に計上しているもの

1. 当該資産除去債務の概要

本社の不動産賃貸借契約に伴う原状回復義務等であります。

2. 当該資産除去債務の金額の算定方法

使用見込期間を当該不動産賃貸借契約期間とし、割引率は 0.0%を使用して資産除去債務の金額を計算しております。

3. 当該資産除去債務の総額の増減

(単位：百万円)

	前事業年度		当事業年度	
	自 2021年4月1日	至 2022年3月31日	自 2022年4月1日	至 2023年3月31日
期首残高		1,371		1,123
有形固定資産の取得に伴う増加		48	-	
資産除去債務の履行による減少		△296		-
期末残高		1,123		1,123

◇ 収益認識に関する注記

1. 顧客との契約から生じる収益を分解した情報

前事業年度（自 2021 年 4 月 1 日 至 2022 年 3 月 31 日）

区分	前事業年度 (自 2021 年 4 月 1 日 至 2022 年 3 月 31 日)
委託者報酬	115,670 百万円
運用受託報酬	16,675 百万円
成功報酬（注）	1,058 百万円
その他営業収益	530 百万円
合計	133,935 百万円

（注）成功報酬は、損益計算書において委託者報酬または運用受託報酬に含めて表示しております。

当事業年度（自 2022 年 4 月 1 日 至 2023 年 3 月 31 日）

区分	当事業年度 (自 2022 年 4 月 1 日 至 2023 年 3 月 31 日)
委託者報酬	113,491 百万円
運用受託報酬	17,245 百万円
成功報酬（注）	952 百万円
その他営業収益	331 百万円
合計	132,021 百万円

（注）成功報酬は、損益計算書において委託者報酬または運用受託報酬に含めて表示しております。

2. 顧客との契約から生じる収益を理解するための基礎となる情報

[重要な会計方針] 7. 収益及び費用の計上基準に記載のとおりであります。

3. 顧客との契約に基づく履行義務の充足と当該契約から生じるキャッシュ・フローとの関係並びに当事業年度末において存在する顧客との契約から当事業年度の末日後に認識すると見込まれる収益の金額及び時期に関する情報

重要性が乏しいため、記載を省略しております。

## ◇ セグメント情報等

前事業年度(自 2021年4月1日 至 2022年3月31日)

### 1. セグメント情報

当社は投資運用業の単一セグメントであるため、記載を省略しております。

### 2. 関連情報

#### (1) 製品・サービスごとの情報

当社の製品・サービス区分の決定方法は、損益計算書の営業収益の区分と同一であることから、製品・サービスごとの営業収益の記載を省略しております。

#### (2) 地域ごとの情報

##### ① 売上高

本邦の外部顧客からの営業収益に区分した金額が損益計算書の営業収益の90%を超えるため、地域ごとの営業収益の記載を省略しております。

##### ② 有形固定資産

本邦に所在している有形固定資産の金額が貸借対照表の有形固定資産の金額の90%を超えるため、地域ごとの有形固定資産の記載を省略しております。

#### (3) 主要な顧客ごとの情報

外部顧客からの営業収益のうち、損益計算書の営業収益の10%以上を占める相手先がないため、主要な顧客ごとの営業収益の記載を省略しております。

当事業年度(自 2022年4月1日 至 2023年3月31日)

## 1. セグメント情報

当社は投資運用業の単一セグメントであるため、記載を省略しております。

## 2. 関連情報

### (1) 製品・サービスごとの情報

当社の製品・サービス区分の決定方法は、損益計算書の営業収益の区分と同一であることから、製品・サービスごとの営業収益の記載を省略しております。

### (2) 地域ごとの情報

#### ① 売上高

本邦の外部顧客からの営業収益に区分した金額が損益計算書の営業収益の90%を超えるため、地域ごとの営業収益の記載を省略しております。

#### ② 有形固定資産

本邦に所在している有形固定資産の金額が貸借対照表の有形固定資産の金額の90%を超えるため、地域ごとの有形固定資産の記載を省略しております。

### (3) 主要な顧客ごとの情報

外部顧客からの営業収益のうち、損益計算書の営業収益の10%以上を占める相手先がないため、主要な顧客ごとの営業収益の記載を省略しております。



◇ 関連当事者情報

前事業年度(自 2021年4月1日 至 2022年3月31日)

1. 関連当事者との取引

(ア) 親会社及び法人主要株主等

該当はありません。

(イ) 子会社等

種類	会社等の名称	所在地	資本金	事業の内容	議決権等の所有(被所有)割合	関連当事者との関係	取引の内容	取引金額(百万円)	科目	期末残高(百万円)
子会社	ノムラ・エーエム・ファイナンス・インク	ケイマン	2,500 (米ドル)	資金管理	直接 100%	資産の賃貸借	資金の貸付	3,427	短期貸付金	1,835
							資金の返済	1,709		
							貸付金利息	9	未収利息	4

(ウ) 兄弟会社等

種類	会社等の名称	所在地	資本金	事業の内容	議決権等の所有(被所有)割合	関連当事者との関係	取引の内容	取引金額(百万円)	科目	期末残高(百万円)
親会社の子会社	野村証券株式会社	東京都中央区	10,000 (百万円)	証券業	—	当社投資信託の募集の取扱及び売出の取扱ならびに投資信託に係る事務代行の委託等 役員の兼任	投資信託に係る事務代行手数料の支払(*1)	29,119	未払手数料	6,013

(エ) 役員及び個人主要株主等

該当はありません。

(注) 1. 上記の金額のうち、取引金額には消費税等が含まれておらず、期末残高には消費税等が含まれております。

2. 取引条件及び取引条件の決定方針等

(\*1) 投資信託に係る事務代行手数料については、商品性等を勘案し総合的に決定しております。

2. 親会社又は重要な関連会社に関する注記

(1) 親会社情報

野村ホールディングス(株) (東京証券取引所、名古屋証券取引所、シンガポール証券取引所、ニューヨーク証券取引所に上場)

(2) 重要な関連会社の要約財務諸表

該当はありません。

当事業年度(自 2022年4月1日 至 2023年3月31日)

1. 関連当事者との取引

(ア) 親会社及び法人主要株主等

該当はありません。

(イ) 子会社等

種類	会社等の名称	所在地	資本金	事業の内容	議決権等の所有 (被所有)割合	関連当事者との 関係	取引の内容	取引 金額 (百万円)	科目	期末 残高 (百万円)
子会社	ノムラ・エー エム・ファイ ナンス・イン ク	ケイマン	2,500 (米ドル)	資金管理	直接 100%	資産の賃貸借	資金の貸付	5,736	短期貸付 金	1,001
							資金の返済	6,489		
							貸付金利息	44	未収利息	11

(ウ) 兄弟会社等

種類	会社等の名称	所在地	資本金	事業の内容	議決権等の所有 (被所有)割合	関連当事者との 関係	取引の内容	取引 金額 (百万円)	科目	期末 残高 (百万円)
親会社の子会社	野村証券株式会社	東京都 中央区	10,000 (百万円)	証券業	—	当社投資信託 の募集の取扱 及び売出の取 扱ならびに投 資信託に係る 事務代行の委 託等 役員の兼任	投資信託に 係る事務代 行手数料の 支払(*1)	27,180	未払手 数料	5,773

(エ) 役員及び個人主要株主等

該当はありません。

(注) 1. 上記の金額のうち、取引金額には消費税等が含まれておらず、期末残高には消費税等が含まれております。

2. 取引条件及び取引条件の決定方針等

(\*1) 投資信託に係る事務代行手数料については、商品性等を勘案し総合的に決定しております。

2. 親会社又は重要な関連会社に関する注記

(1) 親会社情報

野村ホールディングス(株) (東京証券取引所、名古屋証券取引所、シンガポール証券取引所、ニューヨーク証券取引所に上場)

(2) 重要な関連会社の要約財務諸表

該当はありません。

## ◇ 1株当たり情報

前事業年度 (自 2021年4月1日 至 2022年3月31日)		当事業年度 (自 2022年4月1日 至 2023年3月31日)	
1株当たり純資産額	16,775円81銭	1株当たり純資産額	17,016円74銭
1株当たり当期純利益	4,835円10銭	1株当たり当期純利益	5,060円34銭
<p>潜在株式調整後1株当たり当期純利益については、潜在株式が存在しないため記載しておりません。</p> <p>1株当たり当期純利益の算定上の基礎</p> <p>損益計算書上の当期純利益 24,904百万円</p> <p>普通株式に係る当期純利益 24,904百万円</p> <p>普通株主に帰属しない金額の主要な内訳 該当事項はありません。</p> <p>普通株式の期中平均株式数 5,150,693株</p>		<p>潜在株式調整後1株当たり当期純利益については、潜在株式が存在しないため記載しておりません。</p> <p>1株当たり当期純利益の算定上の基礎</p> <p>損益計算書上の当期純利益 26,064百万円</p> <p>普通株式に係る当期純利益 26,064百万円</p> <p>普通株主に帰属しない金額の主要な内訳 該当事項はありません。</p> <p>普通株式の期中平均株式数 5,150,693株</p>	

#### 4 【利害関係人との取引制限】

委託者は、「金融商品取引法」の定めるところにより、利害関係人との取引について、次に掲げる行為が禁止されています。

- ①自己又はその取締役若しくは執行役との間における取引を行うことを内容とした運用を行うこと（投資者の保護に欠け、若しくは取引の公正を害し、又は金融商品取引業の信用を失墜させるおそれがないものとして内閣府令で定めるものを除きます。）。
- ②運用財産相互間において取引を行うことを内容とした運用を行うこと（投資者の保護に欠け、若しくは取引の公正を害し、又は金融商品取引業の信用を失墜させるおそれがないものとして内閣府令で定めるものを除きます。）。
- ③通常の取引の条件と異なる条件であって取引の公正を害するおそれのある条件で、委託者の親法人等（委託者の総株主等の議決権の過半数を保有していることその他の当該金融商品取引業者と密接な関係を有する法人その他の団体として政令で定める要件に該当する者をいいます。以下④⑤において同じ。）又は子法人等（委託者が総株主等の議決権の過半数を保有していることその他の当該金融商品取引業者と密接な関係を有する法人その他の団体として政令で定める要件に該当する者をいいます。以下同じ。）と有価証券の売買その他の取引又は店頭デリバティブ取引を行うこと。
- ④委託者の親法人等又は子法人等の利益を図るため、その行う投資運用業に関して運用の方針、運用財産の額若しくは市場の状況に照らして不必要な取引を行うことを内容とした運用を行うこと。
- ⑤上記③④に掲げるもののほか、委託者の親法人等又は子法人等が関与する行為であって、投資者の保護に欠け、若しくは取引の公正を害し、又は金融商品取引業の信用を失墜させるおそれのあるものとして内閣府令で定める行為

#### 5 【その他】

##### (1) 定款の変更

委託者の定款の変更に関しては、株主総会の決議が必要です。

##### (2) 訴訟事件その他の重要事項

委託者およびファンドに重要な影響を与えた事実、または与えると予想される事実はありません。

# 約款

## (ハイ・イールド ボンド オープン A コース)

### 運用の基本方針

約款第 20 条に基づき委託者の定める方針は、次のものとします。

#### 1. 基本方針

この投資信託は、信託財産の成長を図ることを目的として運用を行いません。

#### 2. 運用方法

##### (1) 投資対象

ハイ・イールド ボンド オープンマザーファンド受益証券を主要投資対象とします。なお、債券に直接投資する場合があります。

##### (2) 投資態度

① 主としてハイ・イールド ボンド オープンマザーファンド受益証券に投資し、信託財産の成長を図ることを目的として運用を行いません。

② 実質外貨建資産については、原則として為替ヘッジにより為替変動リスクの低減を図ることを基本とします。

③ 資金動向、市況動向等によっては、上記のような運用ができない場合があります。

##### (3) 投資制限

① 株式への投資は転換社債を転換および新株予約権（転換社債型新株予約権付社債の新株予約権に限り、）を行使したものと社債権者割当等より取得した株券に限り、

② 株式への実質投資割合は信託財産の純資産総額の 30%以内とします。

③ 有価証券先物取引等は約款第 23 条の範囲で行いません。

④ スワップ取引は約款第 24 条の範囲で行いません。

⑤ 外貨建資産への実質投資割合には制限を設けません。

⑥ 同一銘柄の株式への実質投資割合は、信託財産の純資産総額の 5%以内とします。

⑦ 同一銘柄の転換社債ならびに転換社債型新株予約権付社債への実質投資割合は、信託財産の純資産総額の 10%以内とします。

⑧ 一般社団法人投資信託協会規則に定める合理的な方法により算出した額が、信託財産の純資産総額を超えることとなるデリバティブ取引等（同規則に定めるデリバティブ取引等をいいます。）の利用は行いません。

⑨ 一般社団法人投資信託協会規則に定める一の者に対する株式等エクスポージャー、債券等エクスポージャーおよびデリバティブ等エクスポージャーの信託財産の純資産総額に対する比率は、原則としてそれぞれ 10%、合計で 20%以内とすることとし、当該比率を超えることとなった場合には、同規則に従い当該比率以内となるよう調整を行なうこととします。

#### 3. 収益分配方針

毎決算時に、原則として以下の方針に基づき分配を行ないます。

- ① 分配対象額の範囲は、繰越分を含めた利子、配当収入と売買益（評価益を含みます。）等の金額とします。
- ② 分配金額は、委託者が基準価額水準等を勘案して決定します。
- ③ 留保益の運用については、特に制限を設けず、委託者の判断に基づき、元本部分と同一の運用を行ないます。

追加型証券投資信託  
ハイ・イールド ボンド オープン A コース  
約款

**(信託の種類、委託者および受託者)**

第 1 条 この信託は証券投資信託であり、野村アセットマネジメント株式会社を委託者とし、三菱UFJ 信託銀行株式会社を受託者とします。

② この信託は、信託財産に属する財産についての対抗要件に関する事項を除き、信託法（大正 11 年法律第 62 号）（以下特段の記載があるものを除き「信託法」といいます。）の適用を受けます。

③ 受託者は、信託法第 26 条第 1 項に基づく信託事務の委任として、信託事務の処理の一部について、金融機関の信託業務の兼営等に関する法律第 1 条第 1 項の規定による信託業務の兼営の認可を受けた一の金融機関（受託者の利害関係人（金融機関の信託業務の兼営等に関する法律にて準用する信託業法第 29 条第 2 項第 1 号に規定する利害関係人をいいます。以下この条において同じ。）を含みみず。）と信託契約を締結し、これを委託することができます。

④ 前項における利害関係人に対する業務の委託については、受益者の保護に支障を生じることがない場合に行なうものとします。

**(信託の目的および金額)**

第 2 条 委託者は、金 8.7309 億円を受益者のために利殖の目的をもって信託し、受託者はこれを引き受けます。

**(信託金の限度額)**

第 3 条 委託者は、受託者と合意のうえ、2,000 億円を限度として信託金を追加することができます。

② 追加信託が行なわれたときは、受託者はその引き受けを証する書面を委託者に交付します。

③ 委託者は、受託者と合意のうえ、第 1 項の限度額を変更することができます。

**(信託期間)**

第 4 条 この信託の期間は、信託契約締結日から 2025 年 3 月 28 日までとします。

**(受益権の取得申込みの勧誘の種類)**

第 4 条の 2 この信託にかかる受益権の取得申込みの勧誘は、金融商品取引法第 2 条第 3 項第 1 号に掲げる場合に該当し、投資信託及び投資法人に関する法律第 2 条第 8 項で定める公募により行われま

**(当初の受益者)**

第 5 条 この信託契約締結当初および追加信託当初の受益者は、委託者の指定する受益権取得申込者とし、第 6 条の規定により分割された受益権は、その取得申込口数に応じて、取得申込者に帰属します。

**(受益権の分割および再分割)**

第 6 条 委託者は、第 2 条の規定による受益権については 8.7309 億口に、追加信託によって生じた受益権については、これを追加信託のつど第 7 条第 1 項の追加口数に、それぞれ均等に分割します。

② 委託者は、受益権の再分割を行いません。ただし、社債、株式等の振替に関する法律が施行された場合には、受託者と協議のうえ、同法に定めるところにしたがい、一定日現在の受益権を均等に



再分割できるものとします。

### ③ <削除>

#### (追加信託の価額および口数、基準価額の計算方法)

第7条 追加信託金は、追加信託を行なう日の前日の基準価額に、当該追加信託にかかる受益権の口数を乗じた額とします。

② この約款において基準価額とは、信託財産に属する資産（受入担保金代用有価証券を除きます。）を法令および一般社団法人投資信託協会規則に従って時価または一部償却原価法により評価して得た信託財産の資産総額から負債総額を控除した金額（以下「純資産総額」といいます。）を、計算日における受益権口数で除した金額をいいます。なお、外貨建資産（外国通貨表示の有価証券（以下「外貨建有価証券」といいます。）、預金その他の資産をいいます。以下同じ。）の円換算については、原則としてわが国における当日の対顧客電信売買相場の仲値によって計算します。

③ 第29条に規定する予約為替の評価は、原則として、わが国における計算日の対顧客先物売買相場の仲値によるものとします。

#### (信託日時の異なる受益権の内容)

第8条 この信託の受益権は、信託の日時を異にすることにより差異を生ずることはありません。

#### (受益権の帰属と受益証券の不発行)

第9条 この信託の受益権は、平成19年1月4日より、社債等の振替に関する法律（政令で定める日以降「社債、株式等の振替に関する法律」となった場合は読み替えるものとし、「社債、株式等の振替に関する法律」を含め「社振法」といいます。以下同じ。）の規定の適用を受けることとし、同日以降に追加信託される受益権の帰属は、委託者があらかじめこの投資信託の受益権を取り扱うことについて同意した一の振替機関（社振法第2条に規定する「振替機関」をいい、以下「振替機関」といいます。）及び当該振替機関の下位の口座管理機関（社振法第2条に規定する「口座管理機関」をいい、振替機関を含め、以下「振替機関等」といいます。）の振替口座簿に記載または記録されることにより定まります（以下、振替口座簿に記載または記録されることにより定まる受益権を「振替受益権」といいます。）。

② 委託者は、この信託の受益権を取り扱う振替機関が社振法の規定により主務大臣の指定を取り消された場合または当該指定が効力を失った場合であって、当該振替機関の振替業を承継する者が存在しない場合その他やむを得ない事情がある場合を除き、振替受益権を表示する受益証券を発行しません。なお、受益者は、委託者がやむを得ない事情等により受益証券を発行する場合を除き、無記名式受益証券から記名式受益証券への変更の請求、記名式受益証券から無記名式受益証券への変更の請求、受益証券の再発行の請求を行なわないものとします。

③ 委託者は、第6条の規定により分割された受益権について、振替機関等の振替口座簿への新たな記載または記録をするため社振法に定める事項の振替機関への通知を行なうものとします。振替機関等は、委託者から振替機関への通知があった場合、社振法の規定にしたがい、その備える振替口座簿への新たな記載または記録を行ないます。

④ 委託者は、受益者を代理してこの信託の受益権を振替受入簿に記載または記録を申請することができるものとし、原則としてこの信託の平成18年12月29日現在の全ての受益権（受益権につき、既に信託契約の一部解約が行なわれたもので、当該一部解約にかかる一部解約金の支払開始日が平成19

年1月4日以降となるものを含みます。)を受益者を代理して平成19年1月4日に振替受入簿に記載または記録するよう申請します。ただし、保護預かりではない受益証券に係る受益権については、信託期間中において委託者が受益証券を確認した後当該申請を行なうものとします。振替受入簿に記載または記録された受益権にかかる受益証券(当該記載または記録以降に到来する計算期間の末日にかかる収益分配金交付票を含みます。)は無効となり、当該記載または記録により振替受益権となります。また、委託者は、受益者を代理してこの信託の受益権を振替受入簿に記載または記録を申請する場合において、販売会社(委託者の指定する第一種金融商品取引業者(金融商品取引法第28条第1項に規定する第一種金融商品取引業を行なう者をいいます。以下同じ。))および委託者の指定する登録金融機関(金融商品取引法第2条第11項に規定する登録金融機関をいいます。以下同じ。)をいいます。以下同じ。)ならびに保護預り会社または第47条の2に規定する委託者の指定する口座管理機関に当該申請の手続きを委任することができます。

#### (受益権の設定に係る受託者の通知)

第10条 受託者は、追加信託により生じた受益権については追加信託のつど、振替機関の定める方法により、振替機関へ当該受益権に係る信託を設定した旨の通知を行ないます。

#### (受益権の申込単位および価額)

第11条 委託者は、第6条第1項の規定により分割される受益権の取得申込者に対し、1万口以上1万口単位をもって取得申込に応ずることができるものとします。なお、この場合においては、第47条第3項に規定する収益分配金の再投資にかかる受益権の取得申込を申し出た取得申込者に対しては、1口の整数倍をもって取得申込に応ずることができるものとします。ただし、受益権の取得申込者がその申込をしようとする場合において、委託者に対し、当該取得申込にかかる受益権について、第47条第3項に規定する収益分配金の再投資にかかる受益権の取得申込をしないことを申し出たときは、1万口単位をもって取得申込に応ずるものとします。

② 販売会社は、第6条第1項の規定により分割される受益権を、その取得申込者に対し、1口単位もしくは1口の整数倍となる販売会社が定める単位をもって取得申込に応じることができるものとします。

③ 前2項の場合の受益権の価額は、取得申込日の翌営業日の基準価額に、手数料および当該手数料に係る消費税および地方消費税(以下「消費税等」といいます。)に相当する金額を加算した価額とします。ただし、この信託契約締結日前の取得申込にかかる受益権の価額は、1口につき1万円に手数料および当該手数料に対する消費税に相当する金額を加算した価額とします。

④ 前項の手数料の額は、委託者または販売会社がそれぞれ独自に定めるものとします。

⑤ 前2項の規定にかかわらず、別に定める信託(この信託を除きます。)の受益者が当該信託の受益権の買取請求にかかる売却金または一部解約金の手取金をもって取得申込をする場合の受益権の価額は、取得申込日の翌営業日の基準価額に、委託者または販売会社がそれぞれ独自に定める手数料および当該手数料に係る消費税等に相当する金額を加算した価額とします。

⑥ 受益者が第47条第2項および第3項の規定に基づいて収益分配金を再投資する場合の受益権の価額は、取得申込日の基準価額とします。

⑦ 第1項および第2項の取得申込者は委託者または販売会社に、取得申込と同時にまたは予め、自己のために開設されたこの信託の受益権の振替を行なうための振替機関等の口座を示すものとし、当

該口座に当該取得申込者に係る口数の増加の記載または記録が行なわれます。なお、委託者(第 47 条の 2 の委託者の指定する口座管理機関を含みます。)、販売会社は、当該取得申込の代金(第 3 項または第 5 項の受益権の価額に当該取得申込の口数を乗じて得た額をいいます。)の支払いと引き換えに、当該口座に当該取得申込者に係る口数の増加の記載または記録を行なうことができます。

⑧ 前各項の規定にかかわらず、委託者は、金融商品取引所(金融商品取引法第 2 条第 16 項に規定する金融商品取引所および金融商品取引法第 2 条第 8 項第 3 号ロに規定する外国金融商品市場をいいます。以下同じ。なお、金融商品取引所を単に「取引所」という場合があります、取引所のうち、有価証券の売買または金融商品取引法第 28 条第 8 項第 3 号もしくは同項第 5 号の取引を行なう市場ないしは当該市場を開設するものを「証券取引所」という場合があります。)における取引の停止、外国為替取引の停止、決済機能の停止その他やむを得ない事情があるときは、受益権の取得申込の受け付けを中止することおよびすでに受け付けた取得申込の受け付けを取消することができます。

#### (受益権の譲渡に係る記載または記録)

第 12 条 受益者は、その保有する受益権を譲渡する場合には、当該受益者の譲渡の対象とする受益権が記載または記録されている振替口座簿に係る振替機関等に振替の申請をするものとします。

② 前項の申請のある場合には、前項の振替機関等は、当該譲渡に係る譲渡人の保有する受益権の口数の減少および譲受人の保有する受益権の口数の増加につき、その備える振替口座簿に記載または記録するものとします。ただし、前項の振替機関等が振替先口座を開設したものでない場合には、譲受人の振替先口座を開設した他の振替機関等(当該他の振替機関等の上位機関を含みます。)に社振法の規定にしたがい、譲受人の振替先口座に受益権の口数の増加の記載または記録が行なわれるよう通知するものとします。

③ 委託者は、第 1 項に規定する振替について、当該受益者の譲渡の対象とする受益権が記載または記録されている振替口座簿に係る振替機関等と譲受人の振替先口座を開設した振替機関等が異なる場合等において、委託者が必要と認めるときまたはやむをえない事情があると判断したときは、振替停止日や振替停止期間を設けることができます。

#### (受益権の譲渡の対抗要件)

第 13 条 受益権の譲渡は、前条の規定による振替口座簿への記載または記録によらなければ、委託者および受託者に対抗することができません。

第 14 条 (削除)

第 15 条 (削除)

第 16 条 (削除)

第 17 条 (削除)

第 18 条 (削除)

#### (有価証券および金融商品の指図範囲等)

第 19 条 委託者は、信託金を、野村アセットマネジメント株式会社を委託者とし、三菱 UFJ 信託銀行株式会社を受託者として締結された親投資信託であるハイ・イールドボンド オープンマザーファンド(以下「マザーファンド」といいます。)の受益証券のほか、次の有価証券(金融商品取引法第 2 条第 2 項の規定により有価証券とみなされる同項各号に掲げる権利を除きます。)に投資することを指図します。

1. 国債証券
2. 地方債証券
3. 特別の法律により法人の発行する債券
4. 社債券および社債券と同時に募集され割り当てられた新株予約権証券。なお、社債券のうちで、新株予約権付社債のうち会社法第 236 条第 1 項第 3 号の財産が当該新株予約権付社債についての社債であって当該社債と当該新株予約権がそれぞれ単独で存在し得ないことをあらかじめ明確にしているもの、ならびに会社法施行前の旧商法第 341 条ノ 3 第 1 項第 7 号および第 8 号の定めがある新株予約権付社債を総称して以下「転換社債型新株予約権付社債」といいます。  
4 の 2. 投資法人債券（金融商品取引法第 2 条第 1 項第 11 号で定めるものをいいます。）
5. 転換社債の転換および新株予約権（転換社債型新株予約権付社債の新株予約権に限ります。）の行使により取得した株券、社債権者割当または株主割当により取得した株券および新株の引受権を表示する証書
6. コマーシャル・ペーパー
7. 外国または外国の者の発行する証券または証書で、前各号の証券または証書の性質を有するもの
8. 外国貸付債権信託受益証券（金融商品取引法第 2 条第 1 項第 18 号で定めるものをいいます。）
9. 外国法人が発行する譲渡性預金証書
10. 貸付債権信託受益権であって金融商品取引法第 2 条第 1 項第 14 号で定める受益証券発行信託の受益証券に表示されるべきもの
11. 外国の者に対する権利で前号の有価証券に表示されるべき権利の性質を有するもの
12. 指定金銭信託の受益証券（金融商品取引法第 2 条第 1 項第 14 号で定める受益証券発行信託の受益証券に限ります。）

なお、第 5 号の証券または証書および第 7 号の証券または証書のうち第 5 号の証券または証書の性質を有するものを以下「株式」といい、第 1 号から第 4 号の 2 までの証券および第 7 号の証券のうち第 1 号から第 4 号の 2 までの証券の性質を有するものを以下「公社債」といいます。

② 委託者は、信託金を、前項に掲げる有価証券のほか、次に掲げる金融商品（金融商品取引法第 2 条第 2 項の規定により有価証券とみなされる同項各号に掲げる権利を含みます。）により運用することを指図することができます。

1. 預金
  2. 指定金銭信託（前項に掲げるものを除く。）
  3. コール・ローン
  4. 手形割引市場において売買される手形
  - 4 の 2. 貸付債権信託受益権であって、金融商品取引法第 2 条第 2 項第 1 号で定めるもの
  - 4 の 3. 外国の者に対する権利で前号の権利の性質を有するもの
  5. 日本の会社に類似した性質を有しない外国の者が発行する債務証券または証書（前項に定める証券または証書を除きます。）
- ③ 委託者は、信託財産に属する株式の時価総額とマザーファンドに属する株式の時価総額のうち信託財産に属するとみなした額との合計額が信託財産の純資産総額の 100 分の 30 を超えることとなる投資の指図をしません。

④ 前項において信託財産に属するとみなした額とは、信託財産に属するマザーファンド受益証券の時価総額にマザーファンドの信託財産純資産総額に占める株式の時価総額の割合を乗じて得た額をいいます。

#### (運用の基本方針)

第 20 条 委託者は、信託財産の運用にあたっては、別に定める運用の基本方針にしたがって、その指図を行いません。

#### (投資する株式の範囲)

第 21 条 委託者が投資することを指図する株式は、第 20 条の運用の基本方針の範囲内で、金融商品取引所に上場（上場予定を含みます。）されている株式の発行会社の発行するものおよび金融商品取引所に準ずる市場において取引されている株式の発行会社の発行するものとします。ただし、株主割当または社債権者割当により取得する株式については、この限りではありません。

#### (同一銘柄の株式等への投資制限)

第 22 条 委託者は、信託財産に属する同一銘柄の株式の時価総額とマザーファンドの信託財産に属する当該株式の時価総額のうち信託財産に属するとみなした額との合計額が、信託財産の純資産総額の 100 分の 5 を超えることとなる投資の指図をしません。

② 前項において信託財産に属するとみなした額とは、信託財産に属するマザーファンド受益証券の時価総額にマザーファンドの信託財産純資産総額に占める当該株式の時価総額の割合を乗じて得た額をいいます。

#### (先物取引等の運用指図・目的・範囲)

第 23 条 委託者は、信託財産が運用対象とする有価証券の価格変動リスクを回避するため、わが国の金融商品取引所における有価証券先物取引（金融商品取引法第 28 条第 8 項第 3 号イに掲げるものをいいます。以下同じ。）、有価証券指数等先物取引（金融商品取引法第 28 条第 8 項第 3 号ロに掲げるものをいいます。以下同じ。）および有価証券オプション取引（金融商品取引法第 28 条第 8 項第 3 号ハに掲げるものをいいます。以下同じ。）ならびに外国の金融商品取引所におけるこれらの取引と類似の取引を次の範囲で行なうことの指図をすることができます。なお、選択権取引はオプション取引に含めるものとします（以下同じ。）。

1. 先物取引の売建およびコール・オプションの売付の指図は、建玉の合計額が、ヘッジの対象とする有価証券（以下「ヘッジ対象有価証券」といいます。）の時価総額の範囲内とします。
2. 先物取引の買建およびプット・オプションの売付の指図は、建玉の合計額が、ヘッジ対象有価証券の組入可能額（組入ヘッジ対象有価証券を差し引いた額）に信託財産が限月までに受取る組入公社債、組入外国貸付債権信託受益証券、組入貸付債権信託受益権および組入指定金銭信託の受益証券の利払金および償還金を加えた額を限度とし、且つ信託財産が限月までに受取る組入有価証券に係る利払金および償還金等ならびに第 19 条第 2 項第 1 号から第 4 号に掲げる金融商品で運用している額の範囲内とします。
3. コール・オプションおよびプット・オプションの買付の指図は、本条で規定する全オプション取引に係る支払いプレミアム額の合計額が取引時点の信託財産の純資産総額の 5%を上回らない範囲内とします。

② 委託者は、信託財産に属する資産の為替変動リスクを回避するため、わが国の金融商品取引所に

における通貨に係る先物取引ならびに外国の金融商品取引所における通貨に係る先物取引およびオプション取引を次の範囲で行なうことの指図をすることができます。

1. 先物取引の売建およびコール・オプションの売付の指図は、建玉の合計額が、為替の売予約と合わせてヘッジ対象とする外貨建資産（外国通貨表示の有価証券（以下「外貨建有価証券」といいます。））、預金その他の資産をいいます。以下同じ。）の時価総額とマザーファンドの信託財産に属するヘッジ対象とする外貨建資産の時価総額のうち信託財産に属するとみなした額（信託財産に属するマザーファンドの時価総額にマザーファンドの信託財産純資産総額に占めるヘッジ対象とする外貨建資産の時価総額の割合を乗じて得た額をいいます。）との合計額の範囲内とします。

2. 先物取引の買建およびプット・オプションの売付の指図は、建玉の合計額が、為替の買予約と合わせて、外貨建有価証券の買付代金等実需の範囲内とします。

3. コール・オプションおよびプット・オプションの買付の指図は、支払いプレミアム額の合計額が取引時点の保有外貨建資産の時価総額の 5%を上回らない範囲内とし、且つ本条で規定する全オプション取引に係る支払いプレミアム額の合計額が取引時点の信託財産の純資産総額の 5%を上回らない範囲内とします。

③ 委託者は、信託財産に属する資産の価格変動リスクを回避するため、わが国の金融商品取引所における金利に係る先物取引およびオプション取引ならびに外国の金融商品取引所におけるこれらの取引と類似の取引を次の範囲で行なうことの指図をすることができます。

1. 先物取引の売建およびコール・オプションの売付の指図は、建玉の合計額が、ヘッジ対象とする金利商品（信託財産が 1 年以内に受け取る組入有価証券の利払金および償還金等ならびに第 19 条第 2 項第 1 号から第 4 号に掲げる金融商品で運用されているものをいい、以下「ヘッジ対象金利商品」といいます。）の時価総額の範囲内とします。

2. 先物取引の買建およびプット・オプションの売付の指図は、建玉の合計額が、信託財産が限月までに受取る組入有価証券に係る利払金および償還金等ならびに第 19 条第 2 項第 1 号から第 4 号に掲げる金融商品で運用している額（以下本号において「金融商品運用額等」といいます。）の範囲内とします。ただし、ヘッジ対象金利商品が外貨建で、信託財産の外貨建資産組入可能額（約款上の組入可能額から保有外貨建資産の時価総額を差引いた額。以下同じ。）に信託財産が限月までに受取る外貨建組入公社債および組入外国貸付債権信託受益証券ならびに外貨建組入貸付債権信託受益権の利払金および償還金を加えた額が当該金融商品運用額等の額より少ない場合には外貨建資産組入可能額に信託財産が限月までに受取る外貨建組入有価証券に係る利払金および償還金等を加えた額を限度とします。

3. コール・オプションおよびプット・オプションの買付の指図は、支払いプレミアム額の合計額が取引時点のヘッジ対象金利商品の時価総額の 5%を上回らない範囲内とし、且つ本条で規定する全オプション取引に係る支払いプレミアム額の合計額が取引時点の信託財産の純資産総額の 5%を上回らない範囲内とします。

#### **(スワップ取引の運用指図・目的・範囲)**

第 24 条 委託者は、信託財産に属する資産の効率的な運用ならびに価格変動リスクおよび為替変動リスクを回避するため、異なった通貨、異なった受取り金利または異なった受取り金利とその元本を一定の条件のもとに交換する取引（以下「スワップ取引」といいます。）を行なうことの指図をすることができます。

- ② スワップ取引の指図にあたっては、当該取引の契約期限が、原則として第 4 条に定める信託期間を超えないものとします。ただし、当該取引が当該信託期間内で全部解約が可能なものについてはこの限りではありません。
- ③ スワップ取引の指図にあたっては、当該信託財産にかかるスワップ取引の想定元本の総額とマザーファンドの信託財産にかかるスワップ取引の想定元本の総額のうち信託財産に属するとみなした額との合計額（以下「スワップ取引の想定元本の合計額」といいます。以下本項において同じ。）が、信託財産の純資産総額を超えないものとします。なお、信託財産の一部解約等の事由により、上記純資産総額が減少して、スワップ取引の想定元本の合計額が信託財産の純資産総額を超えることとなった場合には、委託者は速やかに、その超える額に相当するスワップ取引の一部の解約を指図するものとします。
- ④ 前項においてマザーファンドの信託財産にかかるスワップ取引の想定元本の総額のうち信託財産に属するとみなした額とは、マザーファンドの信託財産にかかるスワップ取引の想定元本の総額にマザーファンドの信託財産の純資産総額に占める信託財産に属するマザーファンドの受益証券の時価総額の割合を乗じて得た額をいいます。
- ⑤ スワップ取引の評価は、当該取引契約の相手方が提示する価額、価格情報会社が提供する価額等、法令および一般社団法人投資信託協会規則に従って評価するものとします。
- ⑥ 委託者は、スワップ取引を行なうにあたり担保の提供あるいは受入れが必要と認めるときは、担保の提供あるいは受入れの指図を行なうものとします。

#### 第 25 条 <削除>

#### (同一銘柄の転換社債等への投資制限)

第 26 条 委託者は、信託財産に属する同一銘柄の転換社債ならびに転換社債型新株予約権付社債の時価総額とマザーファンドの信託財産に属する当該転換社債ならびに転換社債型新株予約権付社債の時価総額のうち信託財産に属するとみなした額との合計額が、信託財産の純資産総額の 100 分の 10 を超えることとなる投資の指図をしません。

② 前項において信託財産に属するとみなした額とは、信託財産に属するマザーファンド受益証券の時価総額にマザーファンドの信託財産純資産総額に占める当該転換社債ならびに転換社債型新株予約権付社債の時価総額の割合を乗じて得た額をいいます。

#### (有価証券の貸付の指図および範囲)

第 27 条 委託者は、信託財産の効率的な運用に資するため、信託財産に属する株式および公社債を次の各号の範囲内で貸付の指図をすることができます。

1. 株式の貸付は、貸付時点において、貸付株式の時価合計額が、信託財産で保有する株式の時価合計額の 50%を超えないものとします。
  2. 公社債の貸付は、貸付時点において、貸付公社債の額面金額の合計額が、信託財産で保有する公社債の額面金額の合計額の 50%を超えないものとします。
- ② 前項に定める限度額を超えることとなった場合には、委託者は速やかに、その超える額に相当する契約の一部の解約を指図するものとします。
- ③ 委託者は、有価証券の貸付にあたって必要と認めるときは、担保の受入れの指図を行なうものとします。

#### (特別の場合の外貨建資産への投資制限)

第28条 外貨建資産への投資については、わが国の国際収支上の理由等により特に必要と認められる場合には、制約されることがあります。

#### (外国為替予約の指図)

第29条 委託者は、信託財産に属する外貨建資産とマザーファンドの信託財産に属する外貨建資産のうち信託財産に属するとみなした額（信託財産に属するマザーファンドの時価総額にマザーファンドの信託財産純資産総額に占める外貨建資産の時価総額の割合を乗じて得た額をいいます。）との合計額について、当該外貨建資産の為替ヘッジのため、外国為替の売買の予約を指図することができます。

② 委託者は、外国為替の売買の予約取引を行なうにあたり担保の提供あるいは受入れが必要と認めるときは、担保の提供あるいは受入れの指図を行なうものとします。

#### (信託業務の委託等)

第30条 受託者は、委託者と協議のうえ、信託業務の一部について、信託業法第22条第1項に定める信託業務の委託をするときは、以下に掲げる基準のすべてに適合するもの（受託者の利害関係人（金融機関の信託業務の兼営等に関する法律にて準用する信託業法第29条第2項第1号に規定する利害関係人をいいます。以下この条において同じ。）を含みます。）を委託先として選定します。

1. 委託先の信用力に照らし、継続的に委託業務の遂行に懸念がないこと
2. 委託先の委託業務に係る実績等に照らし、委託業務を確実に処理する能力があると認められること
3. 委託される信託財産に属する財産と自己の固有財産その他の財産とを区分する等の管理を行なう体制が整備されていること
4. 内部管理に関する業務を適正に遂行するための体制が整備されていること

② 受託者は、前項に定める委託先の選定にあたっては、当該委託先が前項各号に掲げる基準に適合していることを確認するものとします。

③ 前2項にかかわらず、受託者は、次の各号に掲げる業務（裁量性のないものに限りません。）を、受託者および委託者が適当と認める者（受託者の利害関係人を含みます。）に委託することができるものとします。

1. 信託財産の保存に係る業務
2. 信託財産の性質を変えない範囲内において、その利用または改良を目的とする業務
3. 委託者のみの指図により信託財産の処分およびその他の信託の目的の達成のために必要な行為に係る業務
4. 受託者が行なう業務の遂行にとって補助的な機能を有する行為

第31条 （削除）

#### (混蔵寄託)

第32条 金融機関または第一種金融商品取引業者等（外国の法令に準拠して設立された法人で第一種金融商品取引業者に類する者を含みます。以下本条において同じ。）から、売買代金および償還金等について円貨で約定し円貨で決済する取引により取得した外国において発行された譲渡性預金証書またはコマーシャル・ペーパーは、当該金融機関または第一種金融商品取引業者等が保管契約を締結した保管機関に当該金融機関または第一種金融商品取引業者等の名義で混蔵寄託できるものとします。

#### (一括登録)



第33条 信託財産に属する国債証券のうち振替決済にかかる国債証券については、日本銀行で保管することがあります。この場合、日本銀行においては、日本銀行名義で一括登録することがあります。

#### (信託財産の登記等および記載等の留保等)

第34条 信託の登記または登録をすることができる信託財産については、信託の登記または登録をすることとします。ただし、受託者が認める場合は、信託の登記または登録を留保することがあります。

② 前項ただし書きにかかわらず、受益者保護のために委託者または受託者が必要と認めるときは、速やかに登記または登録をするものとします。

③ 信託財産に属する旨の記載または記録をすることができる信託財産については、信託財産に属する旨の記載または記録をするとともに、その計算を明らかにする方法により分別して管理するものとします。ただし、受託者が認める場合は、その計算を明らかにする方法により分別して管理することがあります。

④ 動産（金銭を除きます。）については、外形上区別することができる方法によるほか、その計算を明らかにする方法により分別して管理することがあります。

#### (有価証券売却等の指図)

第35条 委託者は、信託財産に属する親投資信託の受益証券にかかる信託契約の一部解約、有価証券の売却等の指図ができます。

#### (再投資の指図)

第36条 委託者は、前条の規定による親投資信託の受益証券の一部解約金、有価証券の売却代金、有価証券に係る償還金等、株式の清算分配金、有価証券等に係る利子等、株式の配当金およびその他の収入金を再投資することの指図ができます。

#### (資金の借入れ)

第37条 委託者は、信託財産の効率的な運用ならびに運用の安定性をはかるため、一部解約に伴う支払資金の手当て（一部解約に伴う支払資金の手当てのために借入れた資金の返済を含みます。）を目的として、または再投資にかかる収益分配金の支払資金の手当てを目的として、資金借入れ（コール市場を通じる場合を含みます。）の指図をすることができます。なお、当該借入金をもって有価証券等の運用は行なわないものとします。

② 一部解約に伴う支払資金の手当てにかかる借入期間は、受益者への解約代金支払開始日から信託財産で保有する有価証券等の売却代金の受渡日までの間または受益者への解約代金支払開始日から信託財産で保有する有価証券等の解約代金入金日までの間もしくは受益者への解約代金支払開始日から信託財産で保有する有価証券等の償還金の入金日までの期間が5営業日以内である場合の当該期間とし、資金借入額は当該有価証券等の売却代金、有価証券等の解約代金および有価証券等の償還金の合計額を限度とします。ただし、資金の借入額は、借入れ指図を行なう日における信託財産の純資産総額の10%を超えないこととします。

③ 収益分配金の再投資にかかる借入期間は信託財産から収益分配金が支弁される日からその翌営業日までとし、資金借入額は収益分配金の再投資額を限度とします。

④ 借入金の利息は信託財産中より支弁します。

#### (損益の帰属)

第38条 委託者の指図に基づく行為により信託財産に生じた利益および損失は、すべて受益者に帰属

します。

#### (受託者による資金立替え)

第 39 条 信託財産に属する有価証券について、借替、転換、新株発行または株式割当がある場合で、委託者の申出があるときは、受託者は資金の立替えをすることができます。

② 信託財産に属する有価証券に係る償還金等、株式の清算分配金、有価証券等に係る利子等、株式の配当金およびその他の未収入金で、信託終了日までにその金額を見積りうるものがあるときは、受託者がこれを立替えて信託財産に繰り入れることができます。

③ 前 2 項の立替金の決済および利息については、受託者と委託者との協議によりそのつど別にこれを定めます。

#### (信託の計算期間)

第 40 条 この信託の計算期間は、毎年 3 月 29 日から 9 月 28 日までおよび 9 月 29 日から翌年 3 月 28 日までとすることを原則とします。

② 前項にかかわらず、前項の原則により各計算期間終了日に該当する日（以下本項において「該当日」といいます。）が休業日のとき、各計算期間終了日は該当日の翌営業日とし、その翌日より次の計算期間が開始されるものとします。ただし、最終計算期間の終了日は、第 4 条に定める信託期間の終了日とします。

#### (信託財産に関する報告)

第 41 条 受託者は、毎計算期末に損益計算を行ない、信託財産に関する報告書を作成して、これを委託者に提出します。

② 受託者は、信託終了のときに最終計算を行ない、信託財産に関する報告書を作成して、これを委託者に提出します。

③ <削除>

#### (信託事務の諸費用および監査費用)

第 42 条 信託財産に関する租税、信託事務の処理に要する諸費用（信託財産に属する資産のデフォルト等の発生に伴う債権回収に要する弁護士費用等を含みます。）および受託者の立替えた立替金の利息（以下「諸経費」といいます。）は、受益者の負担とし、信託財産中から支弁します。

② 信託財産に係る監査費用および当該監査費用に係る消費税等に相当する金額は、毎計算期末または信託終了のとき信託財産中から支弁します。

#### (信託報酬等の総額)

第 43 条 委託者および受託者の信託報酬の総額は、第 40 条に規定する計算期間を通じて毎日、信託財産の純資産総額に年 10,000 分の 157 の率を乗じて得た額とします。

② 前項の信託報酬は、毎計算期末または信託終了のとき信託財産中から支弁するものとし、委託者と受託者との間の配分は別に定めます。

③ 第 1 項の信託報酬に係る消費税等に相当する金額を信託報酬支弁のときに信託財産中から支弁します。

#### (収益の分配方式)

第 44 条 信託財産から生ずる毎計算期末における利益は、次の方法により処理します。

1. 配当金、利子、貸付有価証券に係る品貸料およびこれ等に類する収益から支払利息を控除した額

(以下「配当等収益」といいます。)は、諸経費、監査費用、当該監査費用に係る消費税等に相当する金額、信託報酬および当該信託報酬に係る消費税等に相当する金額を控除した後その残金を受益者に分配することができます。なお、次期以降の分配金にあてるため、その一部を分配準備積立金として積み立てることができます。

2. 売買損益に評価損益を加減した利益金額(以下「売買益」といいます。)は、諸経費、監査費用、当該監査費用に係る消費税等に相当する金額、信託報酬および当該信託報酬に係る消費税等に相当する金額を控除し、繰越欠損金のあるときは、その全額を売買益をもって補てんした後、受益者に分配することができます。なお、次期以降の分配にあてるため、分配準備積立金として積み立てることができます。

② 毎計算期末において、信託財産につき生じた損失は、次期に繰り越します。

#### 第45条 <削除>

#### (収益分配金、償還金および一部解約金の払い込みと支払いに関する受託者の免責)

第46条 受託者は、収益分配金については第47条第1項に規定する支払開始日の前日および第47条第2項に規定する交付開始前までに、償還金(信託終了時における信託財産の純資産総額を受益権口数で除した額をいいます。以下同じ。)については第47条第5項に規定する支払開始日までに、一部解約金(第50条第3項の一部解約の価額に当該一部解約口数を乗じて得た額をいいます。以下同じ。)については第47条第6項に規定する支払日までに、その全額を委託者の指定する預金口座等に払い込みます。

② 受託者は、前項の規定により委託者の指定する預金口座等に収益分配金、償還金および一部解約金を払い込んだ後は、受益者に対する支払いにつき、その責に任じません。

#### (収益分配金、償還金および一部解約金の支払い)

第47条 収益分配金は、毎計算期間終了日後1ヵ月以内の委託者の指定する日から、毎計算期間の末日において振替機関等の振替口座簿に記載または記録されている受益者(当該収益分配金にかかる計算期間の末日以前において一部解約が行なわれた受益権にかかる受益者を除きます。また、当該収益分配金にかかる計算期間の末日以前に設定された受益権で取得申込代金支払前のため委託者または販売会社の名義で記載または記録されている受益権については原則として取得申込者とします。)に支払います。なお、平成19年1月4日以降においても、第48条に規定する時効前の収益分配金にかかる収益分配金交付票は、なおその効力を有するものとし、当該収益分配金交付票と引き換えに受益者に支払います。

② 前項の規定にかかわらず、販売会社との累積投資契約に基づいて収益分配金を再投資する受益者に対しては、受託者が委託者の指定する預金口座等に払い込むことにより、原則として、毎計算期間終了日の翌日に、収益分配金が販売会社に交付されます。この場合、販売会社は、受益者に対し遅滞なく収益分配金の再投資にかかる受益権の売付けを行いません。当該売付けにより増加した受益権は、第9条第3項の規定にしたがい、振替口座簿に記載または記録されます。

③ 委託者は、第1項の規定にかかわらず、委託者の自らの募集に応じた受益者にかかる受益権に帰属する収益分配金(受益者が自己に帰属する受益権の全部もしくは一部について、委託者に対し、この信託の収益分配金の再投資にかかる受益権の取得申込をしないことをあらかじめ申し出た場合において、委託者が、当該申し出を受付けた受益権に帰属する収益分配金を除く。)をこの信託の受益権

の取得申込金として、各受益者ごとに当該収益分配金の再投資にかかる受益権の取得申込に応じたものとします。当該受益権の取得申込に応じたことにより増加した受益権は、第9条第3項の規定にしたがい、振替口座簿に記載または記録されます。

④ 委託者は、第3項の受益者がその有する受益権の全部の口数について第50条第2項により信託の一部解約が行われた場合に、当該受益権に帰属する収益分配金があるときは、第3項の規定にかかわらず、その都度受益者に支払います。

⑤ 償還金は、信託終了日後1ヵ月以内の委託者の指定する日から、信託終了日において振替機関等の振替口座簿に記載または記録されている受益者（信託終了日以前において一部解約が行なわれた受益権にかかる受益者を除きます。また、当該信託終了日以前に設定された受益権で取得申込代金支払前のため委託者または販売会社の名義で記載または記録されている受益権については原則として取得申込者として支払います。）に支払います。なお、当該受益者は、その口座が開設されている振替機関等に対して委託者がこの信託の償還をするのと引き換えに、当該償還に係る受益権の口数と同口数の抹消の申請を行なうものとし、社振法の規定にしたがい当該振替機関等の口座において当該口数の減少の記載または記録が行なわれます。また、受益証券を保有している受益者に対しては、償還金は、信託終了日後1ヵ月以内の委託者の指定する日から受益証券と引き換えに当該受益者に支払います。

⑥ 一部解約金は、第50条第1項の受益者の請求を受け付けた日から起算して、原則として、6営業日目から当該受益者に支払います。

⑦ 前各項（第2項および第3項を除く。）に規定する収益分配金、償還金および一部解約金の支払いは、委託者または販売会社の営業所等において行なうものとしてします。

⑧ 収益分配金、償還金および一部解約金にかかる収益調整金は、原則として、受益者毎の信託時の受益権の価額等に応じて計算されるものとしてします。

#### **(委託者の自らの募集にかかる受益権の口座管理機関)**

第47条の2 委託者は、委託者の自らの募集にかかる受益権について、口座管理機関を指定し、振替口座簿への記載または登録等に関する業務を委任することができます。

#### **(収益分配金および償還金の時効)**

第48条 受益者が、収益分配金については第47条第1項に規定する支払開始日から5年間その支払いを請求しないとき、ならびに信託終了による償還金については第47条第5項に規定する支払開始日から10年間その支払いを請求しないときは、その権利を失い、受託者から交付を受けた金銭は、委託者に帰属します。

#### **(受益権の買取り)**

第49条 販売会社は、受益者の請求があるときは、1口単位もしくは1口の整数倍となる販売会社が定める単位をもってその受益権を買取ります。

② 前項の場合、受益権の買取価額は、買取申込みを受け付けた日の翌営業日の基準価額から、当該買取りに関して課税対象者にかかる所得税および地方税に相当する金額を控除した額とします。

③ 受益者は、平成19年1月4日以降の第1項の請求をするときは販売会社に対し、振替受益権をもって行なうものとしてします。ただし、平成19年1月4日以降に買取りの代金が受益者に支払われることとなる第1項の請求で、平成19年1月4日以前に行なわれる当該請求については、振替受益権となることとが確実な受益証券をもって行なうものとしてします。

④ 販売会社は、金融商品取引所における取引の停止、外国為替取引の停止、決済機能の停止その他やむを得ない事情があるときは、委託者との協議に基づいて第 1 項による受益権の買取りを中止することおよびすでに受け付けた受益権の買取りを取消することができます。

⑤ 前項により受益権の買取りが中止された場合には、受益者は買取り中止以前に行なった当日の買取り請求を撤回できます。ただし、受益者がその買取り請求を撤回しない場合には、当該受益権の買取価額は、買取り中止を解除した後の最初の基準価額の計算日に買取申込みを受け付けたものとして第 2 項の規定に準じて計算された価額とします。

#### (信託の一部解約)

第 50 条 受益者（前条の販売会社を含みます。以下本条において同じ。）は、自己に帰属する受益権につき、委託者に 1 口単位もしくは 1 口の整数倍となる販売会社が定める単位をもって一部解約の実行を請求することができます

② 委託者は、前項の一部解約の実行の請求を受け付けた場合には、この信託契約の一部を解約します。なお、前項の一部解約の実行の請求を行なう受益者は、その口座が開設されている振替機関等に対して当該受益者の請求に係るこの信託契約の一部解約を委託者が行なうのと引き換えに、当該一部解約に係る受益権の口数と同口数の抹消の申請を行なうものとし、社振法の規定にしたがい当該振替機関等の口座において当該口数の減少の記載または記録が行なわれます。

③ 前項の一部解約の価額は、一部解約の実行の請求日の翌営業日の基準価額とします。

④ 平成 19 年 1 月 4 日以降の信託契約の一部解約に係る一部解約の実行の請求を受益者がするときは、委託者または販売会社に対し、振替受益権をもって行なうものとします。ただし、平成 19 年 1 月 4 日以降に一部解約金が受益者に支払われることとなる一部解約の実行の請求で、平成 19 年 1 月 4 日以前に行なわれる当該請求については、振替受益権となることが確実な受益証券をもって行なうものとします。

⑤ 委託者は、金融商品取引所における取引の停止、外国為替取引の停止、決済機能の停止その他やむを得ない事情があるときは、第 1 項による一部解約の実行の請求の受け付けを中止することおよびすでに受け付けた一部解約の実行の請求の受け付けを取消することができます。

⑥ 前項により一部解約の実行の請求の受け付けが中止された場合には、受益者は当該受け付け中止以前に行なった当日の一部解約の実行の請求を撤回できます。ただし、受益者がその一部解約の実行の請求を撤回しない場合には、当該受益権の一部解約の価額は、当該受け付け中止を解除した後の最初の基準価額の計算日に一部解約の実行の請求を受け付けたものとして第 3 項の規定に準じて計算された価額とします。

⑦ <削除>

⑧ <削除>

#### (信託契約の解約)

第 51 条 委託者は、第 4 条の規定による信託終了前に、信託契約の一部を解約することにより別に定める信託（この信託を含みます。）の受益権の口数を合計した口数が 30 億口を下回ることとなった場合またはこの信託契約を解約することが受益者のため有利であると認めるとき、もしくは運用体制の変更等のやむを得ない事情が発生したときは、受託者と合意のうえ、この信託契約を解約し、信託を終了させることができます。この場合において、委託者は、あらかじめ、解約しようとする旨を監督

官庁に届け出ます。

- ② 委託者は、前項の事項について、あらかじめ、解約しようとする旨を公告し、かつ、その旨を記載した書面をこの信託契約に係る知られたる受益者に対して交付します。ただし、この信託契約に係るすべての受益者に対して書面を交付したときは、原則として、公告を行いません。
- ③ 前項の公告および書面には、受益者で異議のある者は一定の期間内に委託者に対して異議を述べるべき旨を付記します。なお、一定の期間は一月を下らないものとします。
- ④ 前項の一定の期間内に異議を述べた受益者の受益権の口数が受益権の総口数の二分の一を超えるときは、第1項の信託契約の解約をしません。
- ⑤ 委託者は、この信託契約の解約をしないこととしたときは、解約しない旨およびその理由を公告し、かつ、これらの事項を記載した書面をこの信託契約に係る知られたる受益者に対して交付します。ただし、この信託契約に係るすべての受益者に対して書面を交付したときは、原則として、公告を行いません。
- ⑥ 第3項から前項までの規定は、信託財産の状態に照らし、真にやむを得ない事情が生じている場合であって、第3項の一定の期間が一月を下らずにその公告および書面の交付を行うことが困難な場合には適用しません。

#### (信託契約に関する監督官庁の命令)

第52条 委託者は、監督官庁よりこの信託契約の解約の命令を受けたときは、その命令にしたがい、信託契約を解約し信託を終了させます。

- ② 委託者は、監督官庁の命令に基づいてこの信託約款を変更しようとするときは、第56条の規定にしたがいます。

#### (委託者の登録取消等に伴う取扱い)

第53条 委託者が監督官庁より登録の取消を受けたとき、解散したときまたは業務を廃止したときは、委託者は、この信託契約を解約し、信託を終了させます。

- ② 前項の規定にかかわらず、監督官庁がこの信託契約に関する委託者の業務を他の投資信託委託会社に引き継ぐことを命じたときは、この信託は、第56条第4項の規定に該当する場合を除き、当該投資信託委託会社と受託者との間において存続します。

#### (委託者の事業の譲渡および承継に伴う取扱い)

第54条 委託者は、事業の全部または一部を譲渡することがあり、これに伴い、この信託契約に関する事業を譲渡することがあります。

- ② 委託者は、分割により事業の全部または一部を承継させることがあり、これに伴い、この信託契約に関する事業を承継させることがあります。

- ③ <削除>

#### (受託者の辞任および解任に伴う取扱い)

第55条 受託者は、委託者の承諾を受けてその任務を辞任することができます。受託者がその任務に背いた場合、その他重要な事由が生じたときは、委託者または受益者は、裁判所に受託者の解任を請求することができます。受託者が辞任した場合、または裁判所が受託者を解任した場合、委託者は、第56条の規定にしたがい、新受託者を選任します。

- ② 委託者が新受託者を選任できないときは、委託者はこの信託契約を解約し、信託を終了させます。

#### (信託約款の変更)

第 56 条 委託者は、受益者の利益のため必要と認めるときまたはやむを得ない事情が発生したときは、受託者と合意のうえ、この信託約款を変更することができるものとし、あらかじめ、変更しようとする旨およびその内容を監督官庁に届け出ます。

② 委託者は、前項の変更事項のうち、その内容が重大なものについて、あらかじめ、変更しようとする旨およびその内容を公告し、かつ、これらの事項を記載した書面をこの信託約款に係る知られたる受益者に対して交付します。ただし、この信託約款に係るすべての受益者に対して書面を交付したときは、原則として、公告を行いません。

③ 前項の公告および書面には、受益者で異議のある者は一定の期間内に委託者に対して異議を述べるべき旨を付記します。なお、一定の期間は一月を下らないものとします。

④ 前項の一定の期間内に異議を述べた受益者の受益権の口数が受益権の総口数の二分の一を超えるときは、第 1 項の信託約款の変更をしません。

⑤ 委託者は、当該信託約款の変更をしないこととしたときは、変更しない旨およびその理由を公告し、かつ、これらの事項を記載した書面を知られたる受益者に対して交付します。ただし、すべての受益者に対して書面を交付したときは、原則として、公告を行いません。

#### (反対者の買取請求権)

第 56 条の 2 第 51 条に規定する信託契約の解約または前条に規定する信託約款の変更を行う場合において、第 51 条第 3 項または前条第 3 項の一定の期間内に委託者に対して異議を述べた受益者は、受託者に対し、自己に帰属する受益権を、信託財産をもって買取るべき旨を請求することができます。この買取請求権の内容および買取請求の手續に関する事項は、第 51 条第 2 項または前条第 2 項に規定する公告または書面に付記します。

#### (運用報告書に記載すべき事項の提供)

第 56 条の 3 委託者は、投資信託及び投資法人に関する法律第 14 条第 1 項に定める運用報告書の交付に代えて、運用報告書に記載すべき事項を電磁的方法により受益者に提供することができます。この場合において、委託者は、運用報告書を交付したものとみなします。

② 前項の規定にかかわらず、委託者は、受益者から運用報告書の交付の請求があった場合には、これを交付するものとします。

#### (信託期間の延長)

第 57 条 委託者は、信託期間満了前に、信託期間の延長が受益者に有利であると認めたときは、受託者と協議のうえ、信託期間を延長することができます。

#### (公告)

第 58 条 委託者が受益者に対してする公告は、電子公告の方法により行ない、次のアドレスに掲載します。

<http://www.nomura-am.co.jp/>

② 前項の電子公告による公告をすることができない事故その他やむを得ない事由が生じた場合の公告は、日本経済新聞に掲載します。

#### (質権口記載又は記録の受益権の取り扱い)

第 58 条の 2 振替機関等の振替口座簿の質権口に記載または記録されている受益権にかかる収益分配

金の支払い、一部解約の実行の請求の受付け、一部解約金および償還金の支払い等については、この約款によるほか、民法その他の法令等にしたがって取り扱われます。

**(信託約款に関する疑義の取扱い)**

第59条 この信託約款の解釈について疑義を生じたときは、委託者と受託者との協議により定めます。

**(付 則)**

第1条 第47条第8項に規定する「収益調整金」は、所得税法施行令第27条の規定によるものとし、受益者毎の信託時の受益権の価額と元本との差額をいい、原則として、追加信託のつど当該口数により加重平均され、収益分配のつど調整されるものとします。また、同条同項に規定する「受益者毎の信託時の受益権の価額等」とは、原則として、受益者毎の信託時の受益権の価額をいい、追加信託のつど当該口数により加重平均され、収益分配のつど調整されるものとします。なお、平成12年3月30日以前の取得申込にかかる受益権の信託時の受益権の価額は、委託者が計算する平成12年3月31日の平均信託金（信託金総額を総口数で除して得た額）とみなすものとします。

第2条 平成18年12月29日現在の信託約款第9条、第10条、第12条（受益証券の種類）から第18条（受益証券の再交付の費用）の規定および受益権と読み替えられた受益証券に関する規定は、委託者がやむを得ない事情等により受益証券を発行する場合には、なおその効力を有するものとします。

上記条項により信託契約を締結します。

信託契約締結日 平成7年3月29日

東京都江東区豊洲二丁目2番1号  
委託者 野村アセットマネジメント株式会社

東京都千代田区丸の内一丁目4番5号  
受託者 三菱UFJ信託銀行株式会社



## 1. 別に定める信託

約款第 11 条および第 51 条の「別に定める信託」とは次のものをいいます。

追加型証券投資信託 ハイ・イールド ボンド オープン A コース

追加型証券投資信託 ハイ・イールド ボンド オープン B コース

追加型証券投資信託 ハイ・イールド ボンド オープン C コース

追加型証券投資信託 ハイ・イールド ボンド オープン D コース

## (ハイ・イールド ボンド オープン B コース)

### 運用の基本方針

約款第 20 条に基づき委託者の定める方針は、次のものとします。

#### 1. 基本方針

この投資信託は、信託財産の成長を図ることを目的として運用を行ないます。

#### 2. 運用方法

##### (1) 投資対象

ハイ・イールド ボンド オープンマザーファンド受益証券を主要投資対象とします。なお、債券に直接投資する場合があります。

##### (2) 投資態度

① 主としてハイ・イールド ボンド オープンマザーファンド受益証券に投資し、信託財産の成長を図ることを目的として運用を行ないます。

② 実質外貨建資産については、原則として為替ヘッジを行ないません。

③ 資金動向、市況動向等によっては、上記のような運用ができない場合があります。

##### (3) 投資制限

① 株式への投資は転換社債を転換および新株予約権（転換社債型新株予約権付社債の新株予約権に限り、）を行使したものおよび社債権者割当等より取得した株券に限り、

② 株式への実質投資割合は信託財産の純資産総額の 30%以内とします。

③ 有価証券先物取引等は約款第 23 条の範囲で行ないます。

④ スワップ取引は約款第 24 条の範囲で行ないます。

⑤ 外貨建資産への実質投資割合には制限を設けません。

⑥ 同一銘柄の株式への実質投資割合は、信託財産の純資産総額の 5%以内とします。

⑦ 同一銘柄の転換社債ならびに転換社債型新株予約権付社債への実質投資割合は、信託財産の純資産総額の 10%以内とします。

⑧ 一般社団法人投資信託協会規則に定める合理的な方法により算出した額が、信託財産の純資産総額を超えることとなるデリバティブ取引等（同規則に定めるデリバティブ取引等をいいます。）の利用は行ないません。

⑨ 一般社団法人投資信託協会規則に定める一の者に対する株式等エクスポージャー、債券等エクスポージャーおよびデリバティブ等エクスポージャーの信託財産の純資産総額に対する比率は、原則としてそれぞれ 10%、合計で 20%以内とすることとし、当該比率を超えることとなった場合には、同規則に従い当該比率以内となるよう調整を行なうこととします。

#### 3. 収益分配方針

毎決算時に、原則として以下の方針に基づき分配を行ないます。

- ① 分配対象額の範囲は、繰越分を含めた利子、配当収入と売買益（評価益を含みます。）等の金額とします。
- ② 分配金額は、委託者が基準価額水準等を勘案して決定します。
- ③ 留保益の運用については、特に制限を設けず、委託者の判断に基づき、元本部分と同一の運用を行いません。

追加型証券投資信託  
ハイ・イールド ボンド オープン B コース  
約款

**(信託の種類、委託者および受託者)**

第 1 条 この信託は証券投資信託であり、野村アセットマネジメント株式会社を委託者とし、三菱 UFJ 信託銀行株式会社を受託者とします。

② この信託は、信託財産に属する財産についての対抗要件に関する事項を除き、信託法（大正 11 年法律第 62 号）（以下特段の記載があるものを除き「信託法」といいます。）の適用を受けます。

③ 受託者は、信託法第 26 条第 1 項に基づく信託事務の委任として、信託事務の処理の一部について、金融機関の信託業務の兼営等に関する法律第 1 条第 1 項の規定による信託業務の兼営の認可を受けた一の金融機関（受託者の利害関係人（金融機関の信託業務の兼営等に関する法律にて準用する信託業法第 29 条第 2 項第 1 号に規定する利害関係人をいいます。以下この条において同じ。）を含みみず。）と信託契約を締結し、これを委託することができます。

④ 前項における利害関係人に対する業務の委託については、受益者の保護に支障を生じることがない場合に行なうものとします。

**(信託の目的および金額)**

第 2 条 委託者は、金 1.3599 億円を受益者のために利殖の目的をもって信託し、受託者はこれを引き受けます。

**(信託金の限度額)**

第 3 条 委託者は、受託者と合意のうえ、2,000 億円を限度として信託金を追加することができます。

② 追加信託が行なわれたときは、受託者はその引き受けを証する書面を委託者に交付します。

③ 委託者は、受託者と合意のうえ、第 1 項の限度額を変更することができます。

**(信託期間)**

第 4 条 この信託の期間は、信託契約締結日から 2025 年 3 月 28 日までとします。

**(受益権の取得申込みの勧誘の種類)**

第 4 条の 2 この信託にかかる受益権の取得申込みの勧誘は、金融商品取引法第 2 条第 3 項第 1 号に掲げる場合に該当し、投資信託及び投資法人に関する法律第 2 条第 8 項で定める公募により行われま

**(当初の受益者)**

第 5 条 この信託契約締結当初および追加信託当初の受益者は、委託者の指定する受益権取得申込者とし、第 6 条の規定により分割された受益権は、その取得申込口数に応じて、取得申込者に帰属します。

**(受益権の分割および再分割)**

第 6 条 委託者は、第 2 条の規定による受益権については 1.3599 億口に、追加信託によって生じた受益権については、これを追加信託のつど第 7 条第 1 項の追加口数に、それぞれ均等に分割します。

② 委託者は、受益権の再分割を行いません。ただし、社債、株式等の振替に関する法律が施行された場合には、受託者と協議のうえ、同法に定めるところにしたがい、一定日現在の受益権を均等に

再分割できるものとします。

③ <削除>

**(追加信託の価額および口数、基準価額の計算方法)**

第7条 追加信託金は、追加信託を行なう日の前日の基準価額に、当該追加信託にかかる受益権の口数を乗じた額とします。

② この約款において基準価額とは、信託財産に属する資産（受入担保金代用有価証券を除きます。）を法令および一般社団法人投資信託協会規則に従って時価または一部償却原価法により評価して得た信託財産の資産総額から負債総額を控除した金額（以下「純資産総額」といいます。）を、計算日における受益権口数で除した金額をいいます。なお、外貨建資産（外国通貨表示の有価証券（以下「外貨建有価証券」といいます。）、預金その他の資産をいいます。以下同じ。）の円換算については、原則としてわが国における当日の対顧客電信売買相場の仲値によって計算します。

③ 第29条に規定する予約為替の評価は、原則として、わが国における計算日の対顧客先物売買相場の仲値によるものとします。

**(信託日時の異なる受益権の内容)**

第8条 この信託の受益権は、信託の日時を異にすることにより差異を生ずることはありません。

**(受益権の帰属と受益証券の不発行)**

第9条 この信託の受益権は、平成19年1月4日より、社債等の振替に関する法律（政令で定める日以降「社債、株式等の振替に関する法律」となった場合は読み替えるものとし、「社債、株式等の振替に関する法律」を含め「社振法」といいます。以下同じ。）の規定の適用を受けることとし、同日以降に追加信託される受益権の帰属は、委託者があらかじめこの投資信託の受益権を取り扱うことについて同意した一の振替機関（社振法第2条に規定する「振替機関」をいい、以下「振替機関」といいます。）及び当該振替機関の下位の口座管理機関（社振法第2条に規定する「口座管理機関」をいい、振替機関を含め、以下「振替機関等」といいます。）の振替口座簿に記載または記録されることにより定まります（以下、振替口座簿に記載または記録されることにより定まる受益権を「振替受益権」といいます。）。

② 委託者は、この信託の受益権を取り扱う振替機関が社振法の規定により主務大臣の指定を取り消された場合または当該指定が効力を失った場合であって、当該振替機関の振替業を承継する者が存在しない場合その他やむを得ない事情がある場合を除き、振替受益権を表示する受益証券を発行しません。なお、受益者は、委託者がやむを得ない事情等により受益証券を発行する場合を除き、無記名式受益証券から記名式受益証券への変更の請求、記名式受益証券から無記名式受益証券への変更の請求、受益証券の再発行の請求を行なわないものとします。

③ 委託者は、第6条の規定により分割された受益権について、振替機関等の振替口座簿への新たな記載または記録をするため社振法に定める事項の振替機関への通知を行なうものとします。振替機関等は、委託者から振替機関への通知があった場合、社振法の規定にしたがい、その備える振替口座簿への新たな記載または記録を行ないません。

④ 委託者は、受益者を代理してこの信託の受益権を振替受入簿に記載または記録を申請することができるものとし、原則としてこの信託の平成18年12月29日現在の全ての受益権（受益権につき、既に信託契約の一部解約が行なわれたもので、当該一部解約にかかる一部解約金の支払開始日が平成19

年1月4日以降となるものを含みます。)を受益者を代理して平成19年1月4日に振替受入簿に記載または記録するよう申請します。ただし、保護預かりではない受益証券に係る受益権については、信託期間中において委託者が受益証券を確認した後当該申請を行なうものとします。振替受入簿に記載または記録された受益権にかかる受益証券(当該記載または記録以降に到来する計算期間の末日にかかる収益分配金交付票を含みます。)は無効となり、当該記載または記録により振替受益権となります。また、委託者は、受益者を代理してこの信託の受益権を振替受入簿に記載または記録を申請する場合において、販売会社(委託者の指定する第一種金融商品取引業者(金融商品取引法第28条第1項に規定する第一種金融商品取引業を行なう者をいいます。以下同じ。))および委託者の指定する登録金融機関(金融商品取引法第2条第11項に規定する登録金融機関をいいます。以下同じ。)をいいます。以下同じ。)ならびに保護預り会社または第47条の2に規定する委託者の指定する口座管理機関に当該申請の手続きを委任することができます。

#### (受益権の設定に係る受託者の通知)

第10条 受託者は、追加信託により生じた受益権については追加信託のつど、振替機関の定める方法により、振替機関へ当該受益権に係る信託を設定した旨の通知を行ないます。

#### (受益権の申込単位および価額)

第11条 委託者は、第6条第1項の規定により分割される受益権の取得申込者に対し、1万口以上1万口単位をもって取得申込に応ずることができるものとします。なお、この場合においては、第47条第3項に規定する収益分配金の再投資にかかる受益権の取得申込を申し出た取得申込者に対しては、1口の整数倍をもって取得申込に応ずることができるものとします。ただし、受益権の取得申込者がその申込をしようとする場合において、委託者に対し、当該取得申込にかかる受益権について、第47条第3項に規定する収益分配金の再投資にかかる受益権の取得申込をしないことを申し出たときは、1万口単位をもって取得申込に応ずるものとします。

② 販売会社は、第6条第1項の規定により分割される受益権を、その取得申込者に対し、1口単位もしくは1口の整数倍となる販売会社が定める単位をもって取得申込に応じることができるものとします。

③ 前2項の場合の受益権の価額は、取得申込日の翌営業日の基準価額に、手数料および当該手数料に係る消費税および地方消費税(以下「消費税等」といいます。)に相当する金額を加算した価額とします。ただし、この信託契約締結日前の取得申込にかかる受益権の価額は、1口につき1万円に手数料および当該手数料に対する消費税に相当する金額を加算した価額とします。

④ 前項の手数料の額は、委託者または販売会社がそれぞれ独自に定めるものとします。

⑤ 前2項の規定にかかわらず、別に定める信託(この信託を除きます。)の受益者が当該信託の受益権の買取請求にかかる売却金または一部解約金の手取金をもって取得申込をする場合の受益権の価額は、取得申込日の翌営業日の基準価額に、委託者または販売会社がそれぞれ独自に定める手数料および当該手数料に係る消費税等に相当する金額を加算した価額とします。

⑥ 受益者が第47条第2項および第3項の規定に基づいて収益分配金を再投資する場合の受益権の価額は、取得申込日の基準価額とします。

⑦ 第1項および第2項の取得申込者は委託者または販売会社に、取得申込と同時にまたは予め、自己のために開設されたこの信託の受益権の振替を行なうための振替機関等の口座を示すものとし、当

該口座に当該取得申込者に係る口数の増加の記載または記録が行なわれます。なお、委託者(第 47 条の 2 の委託者の指定する口座管理機関を含みます。)、販売会社は、当該取得申込の代金(第 3 項または第 5 項の受益権の価額に当該取得申込の口数を乗じて得た額をいいます。)の支払いと引き換えに、当該口座に当該取得申込者に係る口数の増加の記載または記録を行なうことができます。

⑧ 前各項の規定にかかわらず、委託者は、金融商品取引所(金融商品取引法第 2 条第 16 項に規定する金融商品取引所および金融商品取引法第 2 条第 8 項第 3 号ロに規定する外国金融商品市場をいいます。以下同じ。なお、金融商品取引所を単に「取引所」という場合があり、取引所のうち、有価証券の売買または金融商品取引法第 28 条第 8 項第 3 号もしくは同項第 5 号の取引を行なう市場ないしは当該市場を開設するものを「証券取引所」という場合があります。)における取引の停止、外国為替取引の停止、決済機能の停止その他やむを得ない事情があるときは、受益権の取得申込の受け付けを中止することおよびすでに受け付けた取得申込の受け付けを取消することができます。

#### (受益権の譲渡に係る記載または記録)

第 12 条 受益者は、その保有する受益権を譲渡する場合には、当該受益者の譲渡の対象とする受益権が記載または記録されている振替口座簿に係る振替機関等に振替の申請をするものとします。

② 前項の申請のある場合には、前項の振替機関等は、当該譲渡に係る譲渡人の保有する受益権の口数の減少および譲受人の保有する受益権の口数の増加につき、その備える振替口座簿に記載または記録するものとします。ただし、前項の振替機関等が振替先口座を開設したものでない場合には、譲受人の振替先口座を開設した他の振替機関等(当該他の振替機関等の上位機関を含みます。)に社振法の規定にしたがい、譲受人の振替先口座に受益権の口数の増加の記載または記録が行なわれるよう通知するものとします。

③ 委託者は、第 1 項に規定する振替について、当該受益者の譲渡の対象とする受益権が記載または記録されている振替口座簿に係る振替機関等と譲受人の振替先口座を開設した振替機関等が異なる場合等において、委託者が必要と認めるときまたはやむをえない事情があると判断したときは、振替停止日や振替停止期間を設けることができます。

#### (受益権の譲渡の対抗要件)

第 13 条 受益権の譲渡は、前条の規定による振替口座簿への記載または記録によらなければ、委託者および受託者に対抗することができません。

第 14 条 (削除)

第 15 条 (削除)

第 16 条 (削除)

第 17 条 (削除)

第 18 条 (削除)

#### (有価証券および金融商品の指図範囲等)

第 19 条 委託者は、信託金を、野村アセットマネジメント株式会社を委託者とし、三菱 UFJ 信託銀行株式会社を受託者として締結された親投資信託であるハイ・イールドボンド オープンマザーファンド(以下「マザーファンド」といいます。)の受益証券のほか、次の有価証券(金融商品取引法第 2 条第 2 項の規定により有価証券とみなされる同項各号に掲げる権利を除きます。)に投資することを指図します。

1. 国債証券
2. 地方債証券
3. 特別の法律により法人の発行する債券
4. 社債券および社債券と同時に募集され割り当てられた新株予約権証券。なお、社債券のうちで、新株予約権付社債のうち会社法第 236 条第 1 項第 3 号の財産が当該新株予約権付社債についての社債であって当該社債と当該新株予約権がそれぞれ単独で存在し得ないことをあらかじめ明確にしているもの、ならびに会社法施行前の旧商法第 341 条ノ 3 第 1 項第 7 号および第 8 号の定めがある新株予約権付社債を総称して以下「転換社債型新株予約権付社債」といいます。  
4 の 2. 投資法人債券（金融商品取引法第 2 条第 1 項第 11 号で定めるものをいいます。）
5. 転換社債の転換および新株予約権（転換社債型新株予約権付社債の新株予約権に限ります。）の行使により取得した株券、社債権者割当または株主割当により取得した株券および新株の引受権を表示する証書
6. コマーシャル・ペーパー
7. 外国または外国の者の発行する証券または証書で、前各号の証券または証書の性質を有するもの
8. 外国貸付債権信託受益証券（金融商品取引法第 2 条第 1 項第 18 号で定めるものをいいます。）
9. 外国法人が発行する譲渡性預金証書
10. 貸付債権信託受益権であって金融商品取引法第 2 条第 1 項第 14 号で定める受益証券発行信託の受益証券に表示されるべきもの
11. 外国の者に対する権利で前号の有価証券に表示されるべき権利の性質を有するもの
12. 指定金銭信託の受益証券（金融商品取引法第 2 条第 1 項第 14 号で定める受益証券発行信託の受益証券に限ります。）

なお、第 5 号の証券または証書および第 7 号の証券または証書のうち第 5 号の証券または証書の性質を有するものを以下「株式」といい、第 1 号から第 4 号の 2 までの証券および第 7 号の証券のうち第 1 号から第 4 号の 2 までの証券の性質を有するものを以下「公社債」といいます。

② 委託者は、信託金を、前項に掲げる有価証券のほか、次に掲げる金融商品（金融商品取引法第 2 条第 2 項の規定により有価証券とみなされる同項各号に掲げる権利を含みます。）により運用することを指図することができます。

1. 預金
  2. 指定金銭信託（前項に掲げるものを除く。）
  3. コール・ローン
  4. 手形割引市場において売買される手形
  - 4 の 2. 貸付債権信託受益権であって、金融商品取引法第 2 条第 2 項第 1 号で定めるもの
  - 4 の 3. 外国の者に対する権利で前号の権利の性質を有するもの
  5. 日本の会社に類似した性質を有しない外国の者が発行する債務証券または証書（前項に定める証券または証書を除きます。）
- ③ 委託者は、信託財産に属する株式の時価総額とマザーファンドに属する株式の時価総額のうち信託財産に属するとみなした額との合計額が信託財産の純資産総額の 100 分の 30 を超えることとなる投資の指図をしません。



④ 前項において信託財産に属するとみなした額とは、信託財産に属するマザーファンド受益証券の時価総額にマザーファンドの信託財産純資産総額に占める株式の時価総額の割合を乗じて得た額をいいます。

#### (運用の基本方針)

第 20 条 委託者は、信託財産の運用にあたっては、別に定める運用の基本方針にしたがって、その指図を行いません。

#### (投資する株式の範囲)

第 21 条 委託者が投資することを指図する株式は、第 20 条の運用の基本方針の範囲内で、金融商品取引所に上場（上場予定を含みます。）されている株式の発行会社の発行するものおよび金融商品取引所に準ずる市場において取引されている株式の発行会社の発行するものとします。ただし、株主割当または社債権者割当により取得する株式については、この限りではありません。

#### (同一銘柄の株式等への投資制限)

第 22 条 委託者は、信託財産に属する同一銘柄の株式の時価総額とマザーファンドの信託財産に属する当該株式の時価総額のうち信託財産に属するとみなした額との合計額が、信託財産の純資産総額の 100 分の 5 を超えることとなる投資の指図をしません。

② 前項において信託財産に属するとみなした額とは、信託財産に属するマザーファンド受益証券の時価総額にマザーファンドの信託財産純資産総額に占める当該株式の時価総額の割合を乗じて得た額をいいます。

#### (先物取引等の運用指図・目的・範囲)

第 23 条 委託者は、信託財産が運用対象とする有価証券の価格変動リスクを回避するため、わが国の金融商品取引所における有価証券先物取引（金融商品取引法第 28 条第 8 項第 3 号イに掲げるものをいいます。以下同じ。）、有価証券指数等先物取引（金融商品取引法第 28 条第 8 項第 3 号ロに掲げるものをいいます。以下同じ。）および有価証券オプション取引（金融商品取引法第 28 条第 8 項第 3 号ハに掲げるものをいいます。以下同じ。）ならびに外国の金融商品取引所におけるこれらの取引と類似の取引を次の範囲で行なうことの指図をすることができます。なお、選択権取引はオプション取引に含めるものとします（以下同じ。）。

1. 先物取引の売建およびコール・オプションの売付の指図は、建玉の合計額が、ヘッジの対象とする有価証券（以下「ヘッジ対象有価証券」といいます。）の時価総額の範囲内とします。
2. 先物取引の買建およびプット・オプションの売付の指図は、建玉の合計額が、ヘッジ対象有価証券の組入可能額（組入ヘッジ対象有価証券を差し引いた額）に信託財産が限月までに受取る組入公社債、組入外国貸付債権信託受益証券、組入貸付債権信託受益権および組入指定金銭信託の受益証券の利払金および償還金を加えた額を限度とし、且つ信託財産が限月までに受取る組入有価証券に係る利払金および償還金等ならびに第 19 条第 2 項第 1 号から第 4 号に掲げる金融商品で運用している額の範囲内とします。
3. コール・オプションおよびプット・オプションの買付の指図は、本条で規定する全オプション取引に係る支払いプレミアム額の合計額が取引時点の信託財産の純資産総額の 5%を上回らない範囲内とします。

② 委託者は、信託財産に属する資産の為替変動リスクを回避するため、わが国の金融商品取引所に

における通貨に係る先物取引ならびに外国の金融商品取引所における通貨に係る先物取引およびオプション取引を次の範囲で行なうことの指図をすることができます。

1. 先物取引の売建およびコール・オプションの売付の指図は、建玉の合計額が、為替の売予約と合せてヘッジ対象とする外貨建資産（外国通貨表示の有価証券（以下「外貨建有価証券」といいます。））、預金その他の資産をいいます。以下同じ。）の時価総額とマザーファンドの信託財産に属するヘッジ対象とする外貨建資産の時価総額のうち信託財産に属するとみなした額（信託財産に属するマザーファンドの時価総額にマザーファンドの信託財産純資産総額に占めるヘッジ対象とする外貨建資産の時価総額の割合を乗じて得た額をいいます。）との合計額の範囲内とします。

2. 先物取引の買建およびプット・オプションの売付の指図は、建玉の合計額が、為替の買予約と合せて、外貨建有価証券の買付代金等実需の範囲内とします。

3. コール・オプションおよびプット・オプションの買付の指図は、支払いプレミアム額の合計額が取引時点の保有外貨建資産の時価総額の 5%を上回らない範囲内とし、且つ本条で規定する全オプション取引に係る支払いプレミアム額の合計額が取引時点の信託財産の純資産総額の 5%を上回らない範囲内とします。

③ 委託者は、信託財産に属する資産の価格変動リスクを回避するため、わが国の金融商品取引所における金利に係る先物取引およびオプション取引ならびに外国の金融商品取引所におけるこれらの取引と類似の取引を次の範囲で行なうことの指図をすることができます。

1. 先物取引の売建およびコール・オプションの売付の指図は、建玉の合計額が、ヘッジ対象とする金利商品（信託財産が 1 年以内に受け取る組入有価証券の利払金および償還金等ならびに第 19 条第 2 項第 1 号から第 4 号に掲げる金融商品で運用されているものをいい、以下「ヘッジ対象金利商品」といいます。）の時価総額の範囲内とします。

2. 先物取引の買建およびプット・オプションの売付の指図は、建玉の合計額が、信託財産が限月までに受取る組入有価証券に係る利払金および償還金等ならびに第 19 条第 2 項第 1 号から第 4 号に掲げる金融商品で運用している額（以下本号において「金融商品運用額等」といいます。）の範囲内とします。ただし、ヘッジ対象金利商品が外貨建で、信託財産の外貨建資産組入可能額（約款上の組入可能額から保有外貨建資産の時価総額を差引いた額。以下同じ。）に信託財産が限月までに受取る外貨建組入公社債および組入外国貸付債権信託受益証券ならびに外貨建組入貸付債権信託受益権の利払金および償還金を加えた額が当該金融商品運用額等の額より少ない場合には外貨建資産組入可能額に信託財産が限月までに受取る外貨建組入有価証券に係る利払金および償還金等を加えた額を限度とします。

3. コール・オプションおよびプット・オプションの買付の指図は、支払いプレミアム額の合計額が取引時点のヘッジ対象金利商品の時価総額の 5%を上回らない範囲内とし、且つ本条で規定する全オプション取引に係る支払いプレミアム額の合計額が取引時点の信託財産の純資産総額の 5%を上回らない範囲内とします。

#### **(スワップ取引の運用指図・目的・範囲)**

第 24 条 委託者は、信託財産に属する資産の効率的な運用ならびに価格変動リスクおよび為替変動リスクを回避するため、異なった通貨、異なった受取り金利または異なった受取り金利とその元本を一定の条件のもとに交換する取引（以下「スワップ取引」といいます。）を行なうことの指図をすることができます。

- ② スワップ取引の指図にあたっては、当該取引の契約期限が、原則として第 4 条に定める信託期間を超えないものとします。ただし、当該取引が当該信託期間内で全部解約が可能なものについてはこの限りではありません。
- ③ スワップ取引の指図にあたっては、当該信託財産にかかるスワップ取引の想定元本の総額とマザーファンドの信託財産にかかるスワップ取引の想定元本の総額のうち信託財産に属するとみなした額との合計額（以下「スワップ取引の想定元本の合計額」といいます。以下本項において同じ。）が、信託財産の純資産総額を超えないものとします。なお、信託財産の一部解約等の事由により、上記純資産総額が減少して、スワップ取引の想定元本の合計額が信託財産の純資産総額を超えることとなった場合には、委託者は速やかに、その超える額に相当するスワップ取引の一部の解約を指図するものとします。
- ④ 前項においてマザーファンドの信託財産にかかるスワップ取引の想定元本の総額のうち信託財産に属するとみなした額とは、マザーファンドの信託財産にかかるスワップ取引の想定元本の総額にマザーファンドの信託財産の純資産総額に占める信託財産に属するマザーファンドの受益証券の時価総額の割合を乗じて得た額をいいます。
- ⑤ スワップ取引の評価は、当該取引契約の相手方が提示する価額、価格情報会社が提供する価額等、法令および一般社団法人投資信託協会規則に従って評価するものとします。
- ⑥ 委託者は、スワップ取引を行なうにあたり担保の提供あるいは受入れが必要と認めるときは、担保の提供あるいは受入れの指図を行なうものとします。

#### 第 25 条 <削除>

#### (同一銘柄の転換社債等への投資制限)

第 26 条 委託者は、信託財産に属する同一銘柄の転換社債ならびに転換社債型新株予約権付社債の時価総額とマザーファンドの信託財産に属する当該転換社債ならびに転換社債型新株予約権付社債の時価総額のうち信託財産に属するとみなした額との合計額が、信託財産の純資産総額の 100 分の 10 を超えることとなる投資の指図をしません。

② 前項において信託財産に属するとみなした額とは、信託財産に属するマザーファンド受益証券の時価総額にマザーファンドの信託財産純資産総額に占める当該転換社債ならびに転換社債型新株予約権付社債の時価総額の割合を乗じて得た額をいいます。

#### (有価証券の貸付の指図および範囲)

第 27 条 委託者は、信託財産の効率的な運用に資するため、信託財産に属する株式および公社債を次の各号の範囲内で貸付の指図をすることができます。

1. 株式の貸付は、貸付時点において、貸付株式の時価合計額が、信託財産で保有する株式の時価合計額の 50%を超えないものとします。
  2. 公社債の貸付は、貸付時点において、貸付公社債の額面金額の合計額が、信託財産で保有する公社債の額面金額の合計額の 50%を超えないものとします。
- ② 前項に定める限度額を超えることとなった場合には、委託者は速やかに、その超える額に相当する契約の一部の解約を指図するものとします。
- ③ 委託者は、有価証券の貸付にあたって必要と認めるときは、担保の受入れの指図を行なうものとします。

#### (特別の場合の外貨建資産への投資制限)

第28条 外貨建資産への投資については、わが国の国際収支上の理由等により特に必要と認められる場合には、制約されることがあります。

#### (外国為替予約の指図)

第29条 委託者は、信託財産に属する外貨建資産とマザーファンドの信託財産に属する外貨建資産のうち信託財産に属するとみなした額（信託財産に属するマザーファンドの時価総額にマザーファンドの信託財産純資産総額に占める外貨建資産の時価総額の割合を乗じて得た額をいいます。）との合計額について、当該外貨建資産の為替ヘッジのため、外国為替の売買の予約を指図することができます。

② 委託者は、外国為替の売買の予約取引を行なうにあたり担保の提供あるいは受入れが必要と認めるときは、担保の提供あるいは受入れの指図を行なうものとします。

#### (信託業務の委託等)

第30条 受託者は、委託者と協議のうえ、信託業務の一部について、信託業法第22条第1項に定める信託業務の委託をするときは、以下に掲げる基準のすべてに適合するもの（受託者の利害関係人（金融機関の信託業務の兼営等に関する法律にて準用する信託業法第29条第2項第1号に規定する利害関係人をいいます。以下この条において同じ。）を含みます。）を委託先として選定します。

1. 委託先の信用力に照らし、継続的に委託業務の遂行に懸念がないこと
2. 委託先の委託業務に係る実績等に照らし、委託業務を確実に処理する能力があると認められること
3. 委託される信託財産に属する財産と自己の固有財産その他の財産とを区分する等の管理を行なう体制が整備されていること
4. 内部管理に関する業務を適正に遂行するための体制が整備されていること

② 受託者は、前項に定める委託先の選定にあたっては、当該委託先が前項各号に掲げる基準に適合していることを確認するものとします。

③ 前2項にかかわらず、受託者は、次の各号に掲げる業務（裁量性のないものに限り、）を、受託者および委託者が適当と認める者（受託者の利害関係人を含みます。）に委託することができるものとします。

1. 信託財産の保存に係る業務
2. 信託財産の性質を変えない範囲内において、その利用または改良を目的とする業務
3. 委託者のみの指図により信託財産の処分およびその他の信託の目的の達成のために必要な行為に係る業務
4. 受託者が行なう業務の遂行にとって補助的な機能を有する行為

第31条 （削除）

#### (混蔵寄託)

第32条 金融機関または第一種金融商品取引業者等（外国の法令に準拠して設立された法人で第一種金融商品取引業者に類する者を含みます。以下本条において同じ。）から、売買代金および償還金等について円貨で約定し円貨で決済する取引により取得した外国において発行された譲渡性預金証書またはコマーシャル・ペーパーは、当該金融機関または第一種金融商品取引業者等が保管契約を締結した保管機関に当該金融機関または第一種金融商品取引業者等の名義で混蔵寄託できるものとします。

#### (一括登録)

第 33 条 信託財産に属する国債証券のうち振替決済にかかる国債証券については、日本銀行で保管することがあります。この場合、日本銀行においては、日本銀行名義で一括登録することがあります。

#### (信託財産の登記等および記載等の留保等)

第 34 条 信託の登記または登録をすることができる信託財産については、信託の登記または登録をすることとします。ただし、受託者が認める場合は、信託の登記または登録を留保することがあります。

② 前項ただし書きにかかわらず、受益者保護のために委託者または受託者が必要と認めるときは、速やかに登記または登録をするものとします。

③ 信託財産に属する旨の記載または記録をすることができる信託財産については、信託財産に属する旨の記載または記録をするとともに、その計算を明らかにする方法により分別して管理するものとします。ただし、受託者が認める場合は、その計算を明らかにする方法により分別して管理することがあります。

④ 動産（金銭を除きます。）については、外形上区別することができる方法によるほか、その計算を明らかにする方法により分別して管理することがあります。

#### (有価証券売却等の指図)

第 35 条 委託者は、信託財産に属する親投資信託の受益証券にかかる信託契約の一部解約、有価証券の売却等の指図ができます。

#### (再投資の指図)

第 36 条 委託者は、前条の規定による親投資信託の受益証券の一部解約金、有価証券の売却代金、有価証券に係る償還金等、株式の清算分配金、有価証券等に係る利子等、株式の配当金およびその他の収入金を再投資することの指図ができます。

#### (資金の借入れ)

第 37 条 委託者は、信託財産の効率的な運用ならびに運用の安定性をはかるため、一部解約に伴う支払資金の手当て（一部解約に伴う支払資金の手当てのために借入れた資金の返済を含みます。）を目的として、または再投資にかかる収益分配金の支払資金の手当てを目的として、資金借入れ（コール市場を通じる場合を含みます。）の指図をすることができます。なお、当該借入金をもって有価証券等の運用は行なわないものとします。

② 一部解約に伴う支払資金の手当てにかかる借入期間は、受益者への解約代金支払開始日から信託財産で保有する有価証券等の売却代金の受渡日までの間または受益者への解約代金支払開始日から信託財産で保有する有価証券等の解約代金入金日までの間もしくは受益者への解約代金支払開始日から信託財産で保有する有価証券等の償還金の入金日までの期間が 5 営業日以内である場合の当該期間とし、資金借入額は当該有価証券等の売却代金、有価証券等の解約代金および有価証券等の償還金の合計額を限度とします。ただし、資金の借入額は、借入れ指図を行なう日における信託財産の純資産総額の 10%を超えないこととします。

③ 収益分配金の再投資にかかる借入期間は信託財産から収益分配金が支弁される日からその翌営業日までとし、資金借入額は収益分配金の再投資額を限度とします。

④ 借入金の利息は信託財産中より支弁します。

#### (損益の帰属)

第 38 条 委託者の指図に基づく行為により信託財産に生じた利益および損失は、すべて受益者に帰属します。

#### (受託者による資金立替え)

第 39 条 信託財産に属する有価証券について、借替、転換、新株発行または株式割当がある場合で、委託者の申出があるときは、受託者は資金の立替えをすることができます。

② 信託財産に属する有価証券に係る償還金等、株式の清算分配金、有価証券等に係る利子等、株式の配当金およびその他の未収入金で、信託終了日までにその金額を見積りうるものがあるときは、受託者がこれを立替えて信託財産に繰り入れることができます。

③ 前 2 項の立替金の決済および利息については、受託者と委託者との協議によりそのつど別にこれを定めます。

#### (信託の計算期間)

第 40 条 この信託の計算期間は、毎年 3 月 29 日から 9 月 28 日までおよび 9 月 29 日から翌年 3 月 28 日までとすることを原則とします。

② 前項にかかわらず、前項の原則により各計算期間終了日に該当する日（以下本項において「該当日」といいます。）が休業日のとき、各計算期間終了日は該当日の翌営業日とし、その翌日より次の計算期間が開始されるものとします。ただし、最終計算期間の終了日は、第 4 条に定める信託期間の終了日とします。

#### (信託財産に関する報告)

第 41 条 受託者は、毎計算期末に損益計算を行ない、信託財産に関する報告書を作成して、これを委託者に提出します。

② 受託者は、信託終了のときに最終計算を行ない、信託財産に関する報告書を作成して、これを委託者に提出します。

③ <削除>

#### (信託事務の諸費用および監査費用)

第 42 条 信託財産に関する租税、信託事務の処理に要する諸費用（信託財産に属する資産のデフォルト等の発生に伴う債権回収に要する弁護士費用等を含みます。）および受託者の立替えた立替金の利息（以下「諸経費」といいます。）は、受益者の負担とし、信託財産中から支弁します。

② 信託財産に係る監査費用および当該監査費用に係る消費税等に相当する金額は、毎計算期末または信託終了のとき信託財産中から支弁します。

#### (信託報酬等の総額)

第 43 条 委託者および受託者の信託報酬の総額は、第 40 条に規定する計算期間を通じて毎日、信託財産の純資産総額に年 10,000 分の 157 の率を乗じて得た額とします。

② 前項の信託報酬は、毎計算期末または信託終了のとき信託財産中から支弁するものとし、委託者と受託者との間の配分は別に定めます。

③ 第 1 項の信託報酬に係る消費税等に相当する金額を信託報酬支弁のときに信託財産中から支弁します。

#### (収益の分配方式)

第 44 条 信託財産から生ずる毎計算期末における利益は、次の方法により処理します。

1. 配当金、利子、貸付有価証券に係る品貸料およびこれ等に類する収益から支払利息を控除した額（以下「配当等収益」といいます。）は、諸経費、監査費用、当該監査費用に係る消費税等に相当する金額、信託報酬および当該信託報酬に係る消費税等に相当する金額を控除した後その残金を受益者に分配することができます。なお、次期以降の分配金にあてるため、その一部を分配準備積立金として積み立てることができます。

2. 売買損益に評価損益を加減した利益金額（以下「売買益」といいます。）は、諸経費、監査費用、当該監査費用に係る消費税等に相当する金額、信託報酬および当該信託報酬に係る消費税等に相当する金額を控除し、繰越欠損金のあるときは、その全額を売買益をもって補てんした後、受益者に分配することができます。なお、次期以降の分配にあてるため、分配準備積立金として積み立てることができます。

② 毎計算期末において、信託財産につき生じた損失は、次期に繰り越します。

#### 第45条 <削除>

#### (収益分配金、償還金および一部解約金の払い込みと支払いに関する受託者の免責)

第46条 受託者は、収益分配金については第47条第1項に規定する支払開始日の前日および第47条第2項に規定する交付開始前までに、償還金（信託終了時における信託財産の純資産総額を受益権口数で除した額をいいます。以下同じ。）については第47条第5項に規定する支払開始日までに、一部解約金（第50条第3項の一部解約の価額に当該一部解約口数を乗じて得た額をいいます。以下同じ。）については第47条第6項に規定する支払日までに、その全額を委託者の指定する預金口座等に払い込みます。

② 受託者は、前項の規定により委託者の指定する預金口座等に収益分配金、償還金および一部解約金を払い込んだ後は、受益者に対する支払いにつき、その責に任じません。

#### (収益分配金、償還金および一部解約金の支払い)

第47条 収益分配金は、毎計算期間終了日後1ヵ月以内の委託者の指定する日から、毎計算期間の末日において振替機関等の振替口座簿に記載または記録されている受益者（当該収益分配金にかかる計算期間の末日以前において一部解約が行なわれた受益権にかかる受益者を除きます。また、当該収益分配金にかかる計算期間の末日以前に設定された受益権で取得申込代金支払前のため委託者または販売会社の名義で記載または記録されている受益権については原則として取得申込者とします。）に支払います。なお、平成19年1月4日以降においても、第48条に規定する時効前の収益分配金にかかる収益分配金交付票は、なおその効力を有するものとし、当該収益分配金交付票と引き換えに受益者に支払います。

② 前項の規定にかかわらず、販売会社との累積投資契約に基づいて収益分配金を再投資する受益者に対しては、受託者が委託者の指定する預金口座等に払い込むことにより、原則として、毎計算期間終了日の翌日に、収益分配金が販売会社に交付されます。この場合、販売会社は、受益者に対し遅滞なく収益分配金の再投資にかかる受益権の売付けを行いません。当該売付けにより増加した受益権は、第9条第3項の規定にしたがい、振替口座簿に記載または記録されます。

③ 委託者は、第1項の規定にかかわらず、委託者の自らの募集に応じた受益者にかかる受益権に帰属する収益分配金（受益者が自己に帰属する受益権の全部もしくは一部について、委託者に対し、この信託の収益分配金の再投資にかかる受益権の取得申込をしないことをあらかじめ申し出た場合にお

いて、委託者が、当該申し出を受付けた受益権に帰属する収益分配金を除く。)をこの信託の受益権の取得申込金として、各受益者ごとに当該収益分配金の再投資にかかる受益権の取得申込に応じたものとします。当該受益権の取得申込に応じたことにより増加した受益権は、第9条第3項の規定にしたがい、振替口座簿に記載または記録されます。

④ 委託者は、第3項の受益者がその有する受益権の全部の口数について第50条第2項により信託の一部解約が行われた場合に、当該受益権に帰属する収益分配金があるときは、第3項の規定にかかわらず、その都度受益者に支払います。

⑤ 償還金は、信託終了日後1ヵ月以内の委託者の指定する日から、信託終了日において振替機関等の振替口座簿に記載または記録されている受益者(信託終了日以前において一部解約が行なわれた受益権にかかる受益者を除きます。また、当該信託終了日以前に設定された受益権で取得申込代金支払前のため委託者または販売会社の名義で記載または記録されている受益権については原則として取得申込者として)に支払います。なお、当該受益者は、その口座が開設されている振替機関等に対して委託者がこの信託の償還をするのと引き換えに、当該償還に係る受益権の口数と同口数の抹消の申請を行なうものとし、社振法の規定にしたがい当該振替機関等の口座において当該口数の減少の記載または記録が行なわれます。また、受益証券を保有している受益者に対しては、償還金は、信託終了日後1ヵ月以内の委託者の指定する日から受益証券と引き換えに当該受益者に支払います。

⑥ 一部解約金は、第50条第1項の受益者の請求を受け付けた日から起算して、原則として、6営業日目から当該受益者に支払います。

⑦ 前各項(第2項および第3項を除く。)に規定する収益分配金、償還金および一部解約金の支払いは、委託者または販売会社の営業所等において行なうものとします。

⑧ 収益分配金、償還金および一部解約金にかかる収益調整金は、原則として、受益者毎の信託時の受益権の価額等に応じて計算されるものとします。

#### **(委託者の自らの募集にかかる受益権の口座管理機関)**

第47条の2 委託者は、委託者の自らの募集にかかる受益権について、口座管理機関を指定し、振替口座簿への記載または登録等に関する業務を委任することができます。

#### **(収益分配金および償還金の時効)**

第48条 受益者が、収益分配金については第47条第1項に規定する支払開始日から5年間その支払いを請求しないとき、ならびに信託終了による償還金については第47条第5項に規定する支払開始日から10年間その支払いを請求しないときは、その権利を失い、受託者から交付を受けた金銭は、委託者に帰属します。

#### **(受益権の買取り)**

第49条 販売会社は、受益者の請求があるときは、1口単位もしくは1口の整数倍となる販売会社が定める単位をもってその受益権を買取ります。

② 前項の場合、受益権の買取価額は、買取申込みを受け付けた日の翌営業日の基準価額から、当該買取りに関して課税対象者にかかる所得税および地方税に相当する金額を控除した額とします。

③ 受益者は、平成19年1月4日以降の第1項の請求をするときは販売会社に対し、振替受益権をもって行なうものとします。ただし、平成19年1月4日以降に買取りの代金が受益者に支払われることとなる第1項の請求で、平成19年1月4日以前に行なわれる当該請求については、振替受益権となるこ



とが確実な受益証券をもって行なうものとします。

④ 販売会社は、金融商品取引所における取引の停止、外国為替取引の停止、決済機能の停止その他やむを得ない事情があるときは、委託者との協議に基づいて第1項による受益権の買取りを中止することおよびすでに受け付けた受益権の買取りを取消することができます。

⑤ 前項により受益権の買取りが中止された場合には、受益者は買取り中止以前に行なった当日の買取り請求を撤回できます。ただし、受益者がその買取り請求を撤回しない場合には、当該受益権の買取価額は、買取り中止を解除した後の最初の基準価額の計算日に買取申込みを受け付けたものとして第2項の規定に準じて計算された価額とします。

#### (信託の一部解約)

第50条 受益者（前条の販売会社を含みます。以下本条において同じ。）は、自己に帰属する受益権につき、委託者に1口単位もしくは1口の整数倍となる販売会社が定める単位をもって一部解約の実行を請求することができます

② 委託者は、前項の一部解約の実行の請求を受け付けた場合には、この信託契約の一部を解約します。なお、前項の一部解約の実行の請求を行なう受益者は、その口座が開設されている振替機関等に対して当該受益者の請求に係るこの信託契約の一部解約を委託者が行なうのと引き換えに、当該一部解約に係る受益権の口数と同口数の抹消の申請を行なうものとし、社振法の規定にしたがい当該振替機関等の口座において当該口数の減少の記載または記録が行なわれます。

③ 前項の一部解約の価額は、一部解約の実行の請求日の翌営業日の基準価額とします。

④ 平成19年1月4日以降の信託契約の一部解約に係る一部解約の実行の請求を受益者がするとき、委託者または販売会社に対し、振替受益権をもって行なうものとします。ただし、平成19年1月4日以降に一部解約金が受益者に支払われることとなる一部解約の実行の請求で、平成19年1月4日前行なわれる当該請求については、振替受益権となることが確実な受益証券をもって行なうものとします。

⑤ 委託者は、金融商品取引所における取引の停止、外国為替取引の停止、決済機能の停止その他やむを得ない事情があるときは、第1項による一部解約の実行の請求の受け付けを中止することおよびすでに受け付けた一部解約の実行の請求の受け付けを取消することができます。

⑥ 前項により一部解約の実行の請求の受け付けが中止された場合には、受益者は当該受け付け中止以前に行なった当日の一部解約の実行の請求を撤回できます。ただし、受益者がその一部解約の実行の請求を撤回しない場合には、当該受益権の一部解約の価額は、当該受け付け中止を解除した後の最初の基準価額の計算日に一部解約の実行の請求を受け付けたものとして第3項の規定に準じて計算された価額とします。

⑦ <削除>

⑧ <削除>

#### (信託契約の解約)

第51条 委託者は、第4条の規定による信託終了前に、信託契約の一部を解約することにより別に定める信託（この信託を含みます。）の受益権の口数を合計した口数が30億口を下回ることとなった場合またはこの信託契約を解約することが受益者のため有利であると認めるとき、もしくは運用体制の変更等のやむを得ない事情が発生したときは、受託者と合意のうえ、この信託契約を解約し、信託を

終了させることができます。この場合において、委託者は、あらかじめ、解約しようとする旨を監督官庁に届け出ます。

② 委託者は、前項の事項について、あらかじめ、解約しようとする旨を公告し、かつ、その旨を記載した書面をこの信託契約に係る知られたる受益者に対して交付します。ただし、この信託契約に係るすべての受益者に対して書面を交付したときは、原則として、公告を行いません。

③ 前項の公告および書面には、受益者で異議のある者は一定の期間内に委託者に対して異議を述べべき旨を付記します。なお、一定の期間は一月を下らないものとします。

④ 前項の一定の期間内に異議を述べた受益者の受益権の口数が受益権の総口数の二分の一を超えるときは、第1項の信託契約の解約をしません。

⑤ 委託者は、この信託契約の解約をしないこととしたときは、解約しない旨およびその理由を公告し、かつ、これらの事項を記載した書面をこの信託契約に係る知られたる受益者に対して交付します。ただし、この信託契約に係るすべての受益者に対して書面を交付したときは、原則として、公告を行いません。

⑥ 第3項から前項までの規定は、信託財産の状態に照らし、真にやむを得ない事情が生じている場合であって、第3項の一定の期間が一月を下らずにその公告および書面の交付を行うことが困難な場合には適用しません。

#### (信託契約に関する監督官庁の命令)

第52条 委託者は、監督官庁よりこの信託契約の解約の命令を受けたときは、その命令にしたがい、信託契約を解約し信託を終了させます。

② 委託者は、監督官庁の命令に基づいてこの信託約款を変更しようとするときは、第56条の規定にしたがいます。

#### (委託者の登録取消等に伴う取扱い)

第53条 委託者が監督官庁より登録の取消を受けたとき、解散したときまたは業務を廃止したときは、委託者は、この信託契約を解約し、信託を終了させます。

② 前項の規定にかかわらず、監督官庁がこの信託契約に関する委託者の業務を他の投資信託委託会社に引き継ぐことを命じたときは、この信託は、第56条第4項の規定に該当する場合を除き、当該投資信託委託会社と受託者との間において存続します。

#### (委託者の事業の譲渡および承継に伴う取扱い)

第54条 委託者は、事業の全部または一部を譲渡することがあり、これに伴い、この信託契約に関する事業を譲渡することがあります。

② 委託者は、分割により事業の全部または一部を承継させることがあり、これに伴い、この信託契約に関する事業を承継させることがあります。

③ <削除>

#### (受託者の辞任および解任に伴う取扱い)

第55条 受託者は、委託者の承諾を受けてその任務を辞任することができます。受託者がその任務に背いた場合、その他重要な事由が生じたときは、委託者または受益者は、裁判所に受託者の解任を請求することができます。受託者が辞任した場合、または裁判所が受託者を解任した場合、委託者は、第56条の規定にしたがい、新受託者を選任します。

② 委託者が新受託者を選任できないときは、委託者はこの信託契約を解約し、信託を終了させます。

#### (信託約款の変更)

第 56 条 委託者は、受益者の利益のため必要と認めるときまたはやむを得ない事情が発生したときは、受託者と合意のうえ、この信託約款を変更することができるものとし、あらかじめ、変更しようとする旨およびその内容を監督官庁に届け出ます。

② 委託者は、前項の変更事項のうち、その内容が重大なものについて、あらかじめ、変更しようとする旨およびその内容を公告し、かつ、これらの事項を記載した書面をこの信託約款に係る知られたる受益者に対して交付します。ただし、この信託約款に係るすべての受益者に対して書面を交付したときは、原則として、公告を行いません。

③ 前項の公告および書面には、受益者で異議のある者は一定の期間内に委託者に対して異議を述べるべき旨を付記します。なお、一定の期間は一月を下らないものとします。

④ 前項の一定の期間内に異議を述べた受益者の受益権の口数が受益権の総口数の二分の一を超えるときは、第 1 項の信託約款の変更をしません。

⑤ 委託者は、当該信託約款の変更をしないこととしたときは、変更しない旨およびその理由を公告し、かつ、これらの事項を記載した書面を知られたる受益者に対して交付します。ただし、すべての受益者に対して書面を交付したときは、原則として、公告を行いません。

#### (反対者の買取請求権)

第 56 条の 2 第 51 条に規定する信託契約の解約または前条に規定する信託約款の変更を行う場合において、第 51 条第 3 項または前条第 3 項の一定の期間内に委託者に対して異議を述べた受益者は、受託者に対し、自己に帰属する受益権を、信託財産をもって買取るべき旨を請求することができます。この買取請求権の内容および買取請求の手續に関する事項は、第 51 条第 2 項または前条第 2 項に規定する公告または書面に付記します。

#### (運用報告書に記載すべき事項の提供)

第 56 条の 3 委託者は、投資信託及び投資法人に関する法律第 14 条第 1 項に定める運用報告書の交付に代えて、運用報告書に記載すべき事項を電磁的方法により受益者に提供することができます。この場合において、委託者は、運用報告書を交付したものとみなします。

② 前項の規定にかかわらず、委託者は、受益者から運用報告書の交付の請求があった場合には、これを交付するものとします。

#### (信託期間の延長)

第 57 条 委託者は、信託期間満了前に、信託期間の延長が受益者に有利であると認めたときは、受託者と協議のうえ、信託期間を延長することができます。

#### (公告)

第 58 条 委託者が受益者に対してする公告は、電子公告の方法により行ない、次のアドレスに掲載します。

<http://www.nomura-am.co.jp/>

② 前項の電子公告による公告をすることができない事故その他やむを得ない事由が生じた場合の公告は、日本経済新聞に掲載します。

#### (質権口記載又は記録の受益権の取り扱い)

第 58 条の 2 振替機関等の振替口座簿の質権口に記載または記録されている受益権にかかる収益分配金の支払い、一部解約の実行の請求の受付け、一部解約金および償還金の支払い等については、この約款によるほか、民法その他の法令等にしたがって取り扱われます。

**(信託約款に関する疑義の取扱い)**

第 59 条 この信託約款の解釈について疑義を生じたときは、委託者と受託者との協議により定めます。

**(付 則)**

第 1 条 第 47 条第 8 項に規定する「収益調整金」は、所得税法施行令第 27 条の規定によるものとし、受益者毎の信託時の受益権の価額と元本との差額をいい、原則として、追加信託のつど当該口数により加重平均され、収益分配のつど調整されるものとします。また、同条同項に規定する「受益者毎の信託時の受益権の価額等」とは、原則として、受益者毎の信託時の受益権の価額をいい、追加信託のつど当該口数により加重平均され、収益分配のつど調整されるものとします。なお、平成 12 年 3 月 30 日以前の取得申込にかかる受益権の信託時の受益権の価額は、委託者が計算する平成 12 年 3 月 31 日の平均信託金（信託金総額を総口数で除して得た額）とみなすものとします。

第 2 条 平成 18 年 12 月 29 日現在の信託約款第 9 条、第 10 条、第 12 条（受益証券の種類）から第 18 条（受益証券の再交付の費用）の規定および受益権と読み替えられた受益証券に関する規定は、委託者がやむを得ない事情等により受益証券を発行する場合には、なおその効力を有するものとします。

上記条項により信託契約を締結します。

信託契約締結日 平成 7 年 3 月 29 日

東京都江東区豊洲二丁目 2 番 1 号  
委託者 野村アセットマネジメント株式会社

東京都千代田区丸の内一丁目 4 番 5 号  
受託者 三菱 UFJ 信託銀行株式会社

## 1. 別に定める信託

約款第 11 条および第 51 条の「別に定める信託」とは次のものをいいます。

追加型証券投資信託 ハイ・イールド ボンド オープン A コース

追加型証券投資信託 ハイ・イールド ボンド オープン B コース

追加型証券投資信託 ハイ・イールド ボンド オープン C コース

追加型証券投資信託 ハイ・イールド ボンド オープン D コース

## (ハイ・イールド ボンド オープンマザーファンド)

### 運用の基本方針

約款第 11 条に基づき委託者の定める方針は、次のものとします。

#### 1. 基本方針

この投資信託は、信託財産の成長を図ることを目的として運用を行いません。

#### 2. 運用方法

##### (1) 投資対象

米国の米国ドル通貨表示の高利回り事業債（ハイ・イールド・ボンド）を主要投資対象とします。

##### (2) 投資態度

- ① 主として米国ドル通貨表示のハイ・イールド・ボンドに投資し、インカムゲインの確保に加え、キャピタルゲインの獲得をめざします。
- ② ハイ・イールド・ボンドへの投資にあたっては、企業調査およびクレジット分析により投資機会をとらえ、投資リスクを抑えることを目指します。
- ③ ポートフォリオによる分散投資によりリスクの低減を図ることを基本とします。
- ④ 組入債券がデフォルトした場合、速やかに売却することを基本とします。
- ⑤ 同一発行体の発行するハイ・イールド・ボンドへの投資割合は、原則として信託財産の純資産総額の 5%以内とします。
- ⑥ 投資対象を 40 業種に分類し、1 業種あたりの投資割合は、原則として信託財産の純資産総額の 15%以内とします。
- ⑦ 株式への直接投資は行いません。
- ⑧ 外貨建資産については、原則として為替ヘッジを行いません。
- ⑨ 資金動向、市況動向等によっては、上記のような運用ができない場合があります。
- ⑩ NOMURA CORPORATE RESEARCH AND ASSET MANAGEMENT INC.に当ファンドの海外の公社債（含む短期金融商品）の運用の指図に関する権限を委託します。

##### (3) 投資制限

- ① 株式への投資は転換社債を転換および新株予約権（転換社債型新株予約権付社債の新株予約権に限り、）を行使したものおよび社債権者割当等より取得した株券に限り、
- ② 株式への投資割合は信託財産の純資産総額の 30%以内とします。
- ③ 有価証券先物取引等は約款第 14 条の範囲で行いません。
- ④ スワップ取引は約款第 15 条の範囲で行いません。
- ⑤ 外貨建資産への投資割合には制限を設けません。
- ⑥ 同一銘柄の株式への投資割合は、信託財産の純資産総額の 5%以内とします。
- ⑦ 同一銘柄の転換社債ならびに転換社債型新株予約権付社債への投資割合は、信託財産の純資産総額の 10%以内とします。

⑧ 一般社団法人投資信託協会規則に定める合理的な方法により算出した額が、信託財産の純資産総額を超えることとなるデリバティブ取引等（同規則に定めるデリバティブ取引等をいいます。）の利用は行ないません。

⑨ 一般社団法人投資信託協会規則に定める一の者に対する株式等エクスポージャー、債券等エクスポージャーおよびデリバティブ等エクスポージャーの信託財産の純資産総額に対する比率は、原則としてそれぞれ10%、合計で20%以内とすることとし、当該比率を超えることとなった場合には、同規則に従い当該比率以内となるよう調整を行なうこととします。

親投資信託  
ハイ・イールド ボンド オープンマザーファンド  
約款

**(信託の種類、委託者および受託者)**

第 1 条 この信託は、その受益権を他の投資信託の受託者に取得させることを目的とする証券投資信託であり、野村アセットマネジメント株式会社を委託者とし、三菱 UFJ 信託銀行株式会社を受託者とします。

② この信託は、信託財産に属する財産についての対抗要件に関する事項を除き、信託法（大正 11 年法律第 62 号）（以下特段の記載があるものを除き「信託法」といいます。）の適用を受けます。

③ 受託者は、信託法第 26 条第 1 項に基づく信託事務の委任として、信託事務の処理の一部について、金融機関の信託業務の兼営等に関する法律第 1 条第 1 項の規定による信託業務の兼営の認可を受けた一の金融機関（受託者の利害関係人（金融機関の信託業務の兼営等に関する法律にて準用する信託業法第 29 条第 2 項第 1 号に規定する利害関係人をいいます。以下この条において同じ。）を含みません。）と信託契約を締結し、これを委託することができます。

④ 前項における利害関係人に対する業務の委託については、受益者の保護に支障を生じることがない場合に行なうものとします。

**(信託の目的、金額および追加信託の限度額)**

第 2 条 委託者は、金 1 億円～金 1,000 億円を受益者のために利殖の目的をもって信託し、受託者はこれを引き受けます。

② 委託者は、受託者と合意のうえ、金 4,000 億円を限度として信託金を追加できるものとし、追加信託を行なったときは、受託者はその引き受けを証する書面を委託者に交付します。

③ 委託者は、受託者と合意のうえ、前項の限度額を変更することができます。

**(信託期間)**

第 3 条 この信託の期間は、信託契約締結日から第 38 条第 1 項、第 38 条第 2 項、第 41 条第 1 項、第 42 条第 1 項および第 44 条第 2 項の規定による解約の日までとします。

**(受益証券の取得申込みの勧誘の種類)**

第 3 条の 2 この信託にかかる受益証券の取得申込みの勧誘は、金融商品取引法第 2 条第 3 項第 2 号イに掲げる場合に該当し、投資信託及び投資法人に関する法律第 4 条第 2 項第 12 号で定める適格機関投資家私募により行なわれます。

**(受益者)**

第 4 条 この信託の元本および収益の受益者は、この信託の受益証券を投資対象とする野村アセットマネジメント株式会社の証券投資信託の受託者である信託業務を営む銀行とします。

**(受益権の分割および再分割)**

第 5 条 委託者は、第 2 条第 1 項による受益権については 1 億口～1,000 億口に、追加信託によって生じた受益権については、これを追加信託のつど第 6 条第 1 項の追加口数に、それぞれ均等に分割します。

② 委託者は、受託者と協議のうえ、一定日現在の受益権を均等に再分割できます。



#### (追加信託金の計算方法)

第 6 条 追加信託金は、追加信託を行なう日の追加信託または信託契約の一部解約（以下「一部解約」といいます。）の処理を行なう前の信託財産の資産総額（信託財産に属する資産（受入担保金代用有価証券を除きます。）を法令および一般社団法人投資信託協会規則に従って時価または一部償却原価法により評価して得たものとし、）から負債総額を控除した金額（以下「純資産総額」といいます。）を追加信託または一部解約を行なう前の受益権口数で除した金額に、当該追加にかかる受益権の口数を乗じた額とします。

② 信託財産に属する外貨建資産（外国通貨表示の有価証券（以下「外貨建有価証券」といいます。））、預金その他の資産をいいます。以下同じ。）の円換算は、原則として、わが国における計算日の対顧客電信売買相場の仲値によって計算します。

#### (信託日時の異なる受益権の内容)

第 7 条 この信託の受益権は、信託の日時を異にすることにより差異を生ずることはありません。

#### (受益証券の発行および種類)

第 8 条 委託者は、第 5 条の規定により分割された受益権を表示する記名式の受益証券を発行します。

② 委託者が発行する受益証券は、1 口の整数倍の口数を表示した受益証券とします。

③ 受益者は当該受益証券を他に譲渡することはできません。

#### (受益証券の発行についての受託者の認証)

第 9 条 委託者は、前条第 1 項により受益証券を発行するときは、その発行する受益証券がこの信託約款に適合する旨の受託者の認証を受けなければなりません。

② 前項の認証は、受託者の代表取締役がその旨を受益証券に記載し記名捺印することによって行ないます。

#### (有価証券および金融商品の指図範囲等)

第 10 条 委託者（第 11 条の 2 に規定する委託者から委託を受けたものを含みます。以下、第 12 条から第 15 条まで、第 17 条、第 18 条、第 20 条、第 22 条、第 27 条から第 29 条までについて同じ。）は、信託金を、次の有価証券（金融商品取引法第 2 条第 2 項の規定により有価証券とみなされる同項各号に掲げる権利を除きます。）に投資することを指図します。

1. 国債証券

2. 地方債証券

3. 特別の法律により法人の発行する債券

4. 社債券および社債券と同時に募集され割り当てられた新株予約権証券。なお、社債券のうちで、新株予約権付社債のうち会社法第 236 条第 1 項第 3 号の財産が当該新株予約権付社債についての社債であって当該社債と当該新株予約権がそれぞれ単独で存在し得ないことをあらかじめ明確にしているもの、ならびに会社法施行前の旧商法第 341 条ノ 3 第 1 項第 7 号および第 8 号の定めがある新株予約権付社債を総称して以下「転換社債型新株予約権付社債」といいます。

4 の 2. 投資法人債券（金融商品取引法第 2 条第 1 項第 11 号で定めるものをいいます。）

5. 転換社債の転換および新株予約権（転換社債型新株予約権付社債の新株予約権に限ります。）の行使により取得した株券、社債権者割当または株主割当により取得した株券および新株の引受権を表示する証書

6. コマーシャル・ペーパー
7. 外国または外国の者の発行する証券または証書で、前各号の証券の性質を有するもの
8. 外国貸付債権信託受益証券（金融商品取引法第2条第1項第18号で定めるものをいいます。）
9. 外国法人が発行する譲渡性預金証書
10. 貸付債権信託受益権であって金融商品取引法第2条第1項第14号で定める受益証券発行信託の受益証券に表示されるべきもの
11. 外国の者に対する権利で前号の有価証券に表示されるべき権利の性質を有するもの
12. 指定金銭信託の受益証券（金融商品取引法第2条第1項第14号で定める受益証券発行信託の受益証券に限ります。）

なお、第5号の証券または証書および第7号の証券または証書のうち第5号の証券または証書の性質を有するものを以下「株式」といい、第1号から第4号の2までの証券および第7号の証券のうち第1号から第4号の2までの証券の性質を有するものを以下「公社債」といいます。

② 委託者は、信託金を、前項に掲げる有価証券のほか、次に掲げる金融商品（金融商品取引法第2条第2項の規定により有価証券とみなされる同項各号に掲げる権利を含みます。）により運用することを指図することができます。

1. 預金
2. 指定金銭信託（前項に掲げるものを除く。）
3. コール・ローン

4. 手形割引市場において売買される手形

4の2. 貸付債権信託受益権であって、金融商品取引法第2条第2項第1号で定めるもの

4の3. 外国の者に対する権利で前号の権利の性質を有するもの

5. 日本の会社に類似した性質を有しない外国の者が発行する債務証券または証書（前項に定める証券または証書を除きます。）

③ 委託者は、信託財産に属する株式の時価総額が信託財産の純資産総額の100分の30を超えることとなる投資の指図をしません。

#### (運用の基本方針)

第11条 委託者は、信託財産の運用にあたっては、別に定める運用の基本方針にしたがって、その指図を行いません。なお、この信託約款において、金融商品取引法第2条第16項に規定する金融商品取引所および金融商品取引法第2条第8項第3号ロに規定する外国金融商品市場を以下「金融商品取引所」といい、また、金融商品取引所を単に「取引所」という場合があり、取引所のうち、有価証券の売買または金融商品取引法第28条第8項第3号もしくは同項第5号の取引を行なう市場ないしは当該市場を開設するものを以下「証券取引所」という場合があります。

#### (運用の権限委託)

第11条の2 委託者は、運用の指図に関する権限のうち、次に関する権限を次の者に委託します。

委託する範囲 : 海外の公社債（含む短期金融商品）の運用

委託先名称 : NOMURA CORPORATE RESEARCH AND ASSET MANAGEMENT INC.

委託先所在地 : 米国ニューヨーク州ニューヨーク市

② 前項の委託を受けた者が受ける報酬は、この信託の受益証券を投資対象とする追加型証券投資信

託の報酬から、当該投資信託の信託報酬支弁のとき支払うものとし、その報酬額は、信託財産の平均純資産総額（月末純資産総額の平均値）に、年1万分の50の率を乗じて得た額とします。

③ 第1項の規定にかかわらず、第1項により委託を受けた者が、法律に違反した場合、信託契約に違反した場合、信託財産に重大な損失を生じせしめた場合等において、委託者は、運用の指図に関する権限を中止または委託の内容を変更することができます。

#### **(投資する株式の範囲)**

第12条 委託者が投資することを指図する株式は、第11条の運用の基本方針の範囲内で、金融商品取引所に上場（上場予定を含みます。）されている株式の発行会社の発行するものおよび金融商品取引所に準ずる市場において取引されている株式の発行会社の発行するものとします。ただし、株主割当または社債権者割当により取得する株式については、この限りではありません。

#### **(同一銘柄の株式への投資制限)**

第13条 委託者は、信託財産に属する同一銘柄の株式の時価総額が、信託財産の純資産総額の100分の5を超えることとなる投資の指図をしません。

#### **(先物取引等の運用指図・目的・範囲)**

第14条 委託者は、信託財産が運用対象とする有価証券の価格変動リスクを回避するため、わが国の金融商品取引所における有価証券先物取引（金融商品取引法第28条第8項第3号イに掲げるものをいいます。以下同じ。）、有価証券指数等先物取引（金融商品取引法第28条第8項第3号ロに掲げるものをいいます。以下同じ。）および有価証券オプション取引（金融商品取引法第28条第8項第3号ハに掲げるものをいいます。以下同じ。）ならびに外国の金融商品取引所におけるこれらの取引と類似の取引を次の範囲で行なうことの指図をすることができます。なお、選択権取引はオプション取引に含めるものとします（以下同じ。）。

1. 先物取引の売建およびコール・オプションの売付の指図は、建玉の合計額が、ヘッジの対象とする有価証券（以下「ヘッジ対象有価証券」といいます。）の時価総額の範囲内とします。
2. 先物取引の買建およびプット・オプションの売付の指図は、建玉の合計額が、ヘッジ対象有価証券の組入可能額（組入ヘッジ対象有価証券を差し引いた額）に信託財産が限月までに受取る組入公社債、組入外国貸付債権信託受益証券、組入貸付債権信託受益権および組入指定金銭信託の受益証券の利払金および償還金を加えた額を限度とし、且つ信託財産が限月までに受取る組入有価証券に係る利払金および償還金等ならびに第10条第2項第1号から第4号に掲げる金融商品で運用している額の範囲内とします。
3. コール・オプションおよびプット・オプションの買付の指図は、本条で規定する全オプション取引に係る支払いプレミアム額の合計額が取引時点の信託財産の純資産総額の5%を上回らない範囲内とします。

② 委託者は、信託財産に属する資産の為替変動リスクを回避するため、わが国の金融商品取引所における通貨に係る先物取引ならびに外国の金融商品取引所における通貨に係る先物取引およびオプション取引を次の範囲で行なうことの指図をすることができます。

1. 先物取引の売建およびコール・オプションの売付の指図は、建玉の合計額が、為替の売予約と合せて、ヘッジ対象とする外貨建資産（外国通貨表示の有価証券（以下「外貨建有価証券」といいます。））、預金その他の資産をいいます。以下同じ。）の時価総額の範囲内とします。

2. 先物取引の買建およびプット・オプションの売付の指図は、建玉の合計額が、為替の買予約と合せて、外貨建有価証券の買付代金等実需の範囲内とします。

3. コール・オプションおよびプット・オプションの買付の指図は、支払いプレミアム額の合計額が取引時点の保有外貨建資産の時価総額の 5%を上回らない範囲内とし、且つ本条で規定する全オプション取引に係る支払いプレミアム額合計額が取引時点の信託財産の純資産総額の 5%を上回らない範囲内とします。

③ 委託者は、信託財産に属する資産の価格変動リスクを回避するため、わが国の金融商品取引所における金利に係る先物取引およびオプション取引ならびに外国の金融商品取引所におけるこれらの取引と類似の取引を次の範囲で行なうことの指図をすることができます。

1. 先物取引の売建およびコール・オプションの売付の指図は、建玉の合計額が、ヘッジ対象とする金利商品（信託財産が 1 年以内に受け取る組入有価証券の利払金および償還金等ならびに第 10 条第 2 項第 1 号から第 4 号に掲げる金融商品で運用されているものをいい、以下「ヘッジ対象金利商品」といいます。）の時価総額の範囲内とします。

2. 先物取引の買建およびプット・オプションの売付の指図は、建玉の合計額が、信託財産が限月までに受取る組入有価証券に係る利払金および償還金等ならびに第 10 条第 2 項第 1 号から第 4 号に掲げる金融商品で運用している額（以下本号において「金融商品運用額等」といいます。）の範囲内とします。ただし、ヘッジ対象金利商品が外貨建で、信託財産の外貨建資産組入可能額（約款上の組入可能額から保有外貨建資産の時価総額を差し引いた額、以下同じ。）に信託財産が限月までに受取る外貨建組入公社債および組入外国貸付債権信託受益証券ならびに外貨建組入貸付債権信託受益権の利払金および償還金を加えた額が当該金融商品運用額等の額より少ない場合には外貨建資産組入可能額に信託財産が限月までに受取る外貨建組入有価証券に係る利払金および償還金等を加えた額を限度とします。

3. コール・オプションおよびプット・オプションの買付の指図は、支払いプレミアム額の合計額が取引時点のヘッジ対象金利商品の時価総額の 5%を上回らない範囲内とし、且つ本条で規定する全オプション取引に係る支払いプレミアム額の合計額が取引時点の信託財産の純資産総額の 5%を上回らない範囲内とします。

#### **(スワップ取引の運用指図・目的・範囲)**

第 15 条 委託者は、信託財産に属する資産の効率的な運用ならびに価格変動リスクおよび為替変動リスクを回避するため、異なった通貨、異なった受取り金利または異なった受取り金利とその元本を一定の条件のもとに交換する取引（以下「スワップ取引」といいます。）を行なうことの指図をすることができます。

② スワップ取引の指図にあたっては、当該取引の契約期限が、原則として第 3 条に定める信託期間を超えないものとします。ただし、当該取引が当該信託期間内で全部解約が可能なものについてはこの限りではありません。

③ スワップ取引の指図にあたっては、当該信託財産にかかるスワップ取引の想定元本の合計額が、信託財産の純資産総額を超えないものとします。なお、信託財産の一部解約等の事由により、上記純資産総額が減少して、スワップ取引の想定元本の合計額が信託財産の純資産総額を超えることとなった場合には、委託者は速やかに、その超える額に相当するスワップ取引の一部の解約を指図するもの

とします。

④ スワップ取引の評価は、当該取引契約の相手方が提示する価額、価格情報会社が提供する価額等、法令および一般社団法人投資信託協会規則に従って評価するものとします。

⑤ 委託者は、スワップ取引を行なうにあたり担保の提供あるいは受入れが必要と認めるときは、担保の提供あるいは受入れの指図を行なうものとします。

#### 第16条 <削除>

#### (同一銘柄の転換社債等への投資制限)

第17条 委託者は、信託財産に属する同一銘柄の転換社債ならびに転換社債型新株予約権付社債の時価総額が信託財産の純資産総額の100分の10を超えることとなる投資の指図をしません。

#### (有価証券の貸付の指図および範囲)

第18条 委託者は、信託財産の効率的な運用に資するため、信託財産に属する株式および公社債を次の各号の範囲内で貸付の指図をすることができます。

1. 株式の貸付は、貸付時点において、貸付株式の時価合計額が、信託財産で保有する株式の時価合計額の50%を超えないものとします。

2. 公社債の貸付は、貸付時点において、貸付公社債の額面金額の合計額が、信託財産で保有する公社債の額面金額の合計額の50%を超えないものとします。

② 前項に定める限度額を超えることとなった場合には、委託者は速やかに、その超える額に相当する契約の一部の解約を指図するものとします。

③ 委託者は、有価証券の貸付にあたって必要と認めるときは、担保の受入れの指図を行なうものとします。

#### (特別の場合の外貨建有価証券への投資制限)

第19条 外貨建有価証券への投資については、わが国の国際収支上の理由等により特に必要と認められる場合には、制約されることがあります。

#### (外国為替予約の指図)

第20条 委託者は、信託財産に属する外貨建資産について、当該外貨建資産の為替ヘッジのため、外国為替の売買の予約を指図することができます。

② 委託者は、外国為替の売買の予約取引を行なうにあたり担保の提供あるいは受入れが必要と認めるときは、担保の提供あるいは受入れの指図を行なうものとします。

#### (外貨建資産の円換算および予約為替の評価)

第21条 信託財産に属する外貨建資産の円換算は、原則として、わが国における計算日の対顧客電信売買相場の仲値によって計算します。

② 前条に規定する予約為替の評価は、原則として、わが国における計算日の対顧客先物売買相場の仲値によって計算します。

#### (信託業務の委託等)

第22条 受託者は、委託者と協議のうえ、信託業務の一部について、信託業法第22条第1項に定める信託業務の委託をするときは、以下に掲げる基準のすべてに適合するもの（受託者の利害関係人（金融機関の信託業務の兼営等に関する法律にて準用する信託業法第29条第2項第1号に規定する利害関係人をいいます。以下この条において同じ。）を含みます。）を委託先として選定します。

1. 委託先の信用力に照らし、継続的に委託業務の遂行に懸念がないこと
2. 委託先の委託業務に係る実績等に照らし、委託業務を確実に処理する能力があると認められること
3. 委託される信託財産に属する財産と自己の固有財産その他の財産とを区分する等の管理を行なう体制が整備されていること
4. 内部管理に関する業務を適正に遂行するための体制が整備されていること

② 受託者は、前項に定める委託先の選定にあたっては、当該委託先が前項各号に掲げる基準に適合していることを確認するものとします。

③ 前2項にかかわらず、受託者は、次の各号に掲げる業務（裁量性のないものに限り、）を、受託者および委託者が適当と認める者（受託者の利害関係人を含みます。）に委託することができるものとします。

1. 信託財産の保存に係る業務
2. 信託財産の性質を変えない範囲内において、その利用または改良を目的とする業務
3. 委託者のみの指図により信託財産の処分およびその他の信託の目的の達成のために必要な行為に係る業務
4. 受託者が行なう業務の遂行にとって補助的な機能を有する行為

#### 第23条（削除）

#### （混蔵寄託）

第24条 金融機関または第一種金融商品取引業者等（外国の法令に準拠して設立された法人で第一種金融商品取引業者に類する者を含みます。以下本条において同じ。）から、売買代金および償還金等について円貨で約定し円貨で決済する取引により取得した外国において発行された譲渡性預金証書またはコマーシャル・ペーパーは、当該金融機関または第一種金融商品取引業者等が保管契約を締結した保管機関に当該金融機関または第一種金融商品取引業者等の名義で混蔵寄託できるものとします。

#### （一括登録）

第25条 信託財産に属する国債証券のうち振替決済にかかる国債証券については、日本銀行で保管することがあります。この場合、日本銀行においては日本銀行名義で一括登録することがあります。

#### （信託財産の登記等および記載等の留保等）

第26条 信託の登記または登録をすることができる信託財産については、信託の登記または登録をすることとします。ただし、受託者が認める場合は、信託の登記または登録を留保することがあります。

② 前項ただし書きにかかわらず、受益者保護のために委託者または受託者が必要と認めるときは、速やかに登記または登録をするものとします。

③ 信託財産に属する旨の記載または記録をすることができる信託財産については、信託財産に属する旨の記載または記録をするとともに、その計算を明らかにする方法により分別して管理するものとします。ただし、受託者が認める場合は、その計算を明らかにする方法により分別して管理することがあります。

④ 動産（金銭を除きます。）については、外形上区別することができる方法によるほか、その計算を明らかにする方法により分別して管理することがあります。

#### （有価証券売却等の指図）

第27条 委託者は、信託財産に属する有価証券の売却等の指図ができます。

#### (再投資の指図)

第 28 条 委託者は、前条の規定による売却代金、有価証券に係る償還金等、有価証券等に係る利子等およびその他の収入金を再投資することの指図ができます。

#### (損益の帰属)

第 29 条 委託者の指図に基づく行為により信託財産に生じた利益および損失は、すべて受益者に帰属します。

#### (受託者による資金立替え)

第 30 条 信託財産に属する有価証券について、借替がある場合で、委託者の申出があるときは、受託者は資金の立替えをすることができます。

② 信託財産に属する有価証券に係る償還金等、有価証券等に係る利子等およびその他の未収入金で、信託終了日までその金額を見積りうるものがあるときは、受託者がこれを立替えて信託財産に繰り入れることができます。

③ 前 2 項の立替金の決済および利息については、受託者と委託者との協議によりそのつど別にこれを定めます。

#### (信託の計算期間)

第 31 条 この信託の計算期間は、毎年 3 月 29 日から 9 月 28 日までおよび 9 月 29 日から翌年 3 月 28 日までとすることを原則とします。

② 前項にかかわらず、前項の原則により各計算期間終了日に該当する日（以下本項において「該当日」といいます。）が休業日のとき、各計算期間終了日は該当日の翌営業日とし、その翌日より次の計算期間が開始されるものとします。ただし、最終計算期間の終了日は、第 3 条に定める信託期間の終了日とします。

#### (信託財産に関する報告)

第 32 条 受託者は、毎計算期末に損益計算を行ない、信託財産に関する報告書を作成して、これを委託者に提出します。

② 受託者は、信託終了のときに最終計算を行ない、信託財産に関する報告書を作成して、これを委託者に提出します。

③ <削除>

#### (信託事務の諸費用)

第 33 条 信託財産に関する租税、信託事務の処理に要する諸費用（信託財産に属する資産のデフォルト等の発生に伴う債権回収に要する弁護士費用等を含みます。）および受託者の立替えた立替金の利息は、受益者の負担とし、信託財産中から支弁します。

#### (信託報酬)

第 34 条 委託者および受託者は、この信託契約に関し信託報酬を収受しません。

#### (利益の留保)

第 35 条 信託財産から生ずる利益は、信託終了時まで信託財産中に留保し、期中には分配を行ないません。

#### (追加信託金および一部解約金の計理処理)

第 36 条 追加信託金または信託の一部解約金は、当該金額と元本に相当する金額との差額を、追加信

託金にあつては追加信託差金、信託の一部解約にあつては解約差金として処理します。

#### (一部解約)

第 37 条 委託者は受益者の請求があつた場合には、信託の一部を解約します。

② 解約金は、一部解約を行なう日の一部解約または追加信託の処理を行なう前の信託財産の資産総額から負債総額を控除した金額を一部解約または追加信託を行なう前の受益権総口数で除した金額に、当該解約にかかる受益権の口数を乗じた額とします。

#### (信託契約の解約)

第 38 条 委託者は、信託期間中において、運用体制等の変更等が生じたとき、この信託契約を解約することが受益者のため有利であると認めるとき、またはやむを得ない事情が発生したときは、受託者と合意のうえ、この信託契約を解約し、信託を終了させることができます。この場合において、委託者は、あらかじめ、解約しようとする旨を監督官庁に届け出ます。

② 委託者は、この信託の受益証券を投資対象とするすべての追加型証券投資信託がその信託を終了させることとなる場合には、この信託契約を解約し、信託を終了させます。この場合において、委託者は、あらかじめ、解約しようとする旨を監督官庁に届け出ます。

③ 委託者は、前 2 項の事項について、あらかじめ、解約しようとする旨を公告し、かつ、その旨を記載した書面をこの信託契約に係る知られたる受益者に対して交付します。ただし、この信託契約に係るすべての受益者に対して書面を交付したときは、原則として、公告を行いません。

④ 前項の公告および書面には、受益者で異議のある者は一定の期間内に委託者に対して異議を述べるべき旨を付記します。なお、一定の期間は一月を下らないものとします。

⑤ 前項の一定の期間内に異議を述べた受益者の受益権の口数が受益権の総口数の二分の一を超えるときは、第 1 項の信託契約の解約をしません。

⑥ 委託者は、この信託契約の解約をしないこととしたときは、解約しない旨およびその理由を公告し、かつ、これらの事項を記載した書面を知られたる受益者に対して交付します。ただし、すべての受益者に対して書面を交付したときは、原則として、公告を行いません。

⑦ 第 4 項から前項までの規定は、第 2 項の規定に基づいてこの信託契約を解約する場合には適用しません。

#### (償還金の委託者への交付と支払いに関する受託者の免責)

第 39 条 受託者は、信託が終了したときは、償還金（信託終了時における信託財産の純資産総額を受益権口数で除した額をいいます。以下同じ。）の全額を委託者に交付します。

② 受託者は、前項の規定により委託者に償還金を交付した後は、受益者に対する支払いにつき、その責に任じません。

#### (償還金の支払いの時期)

第 40 条 委託者は、受託者より償還金の交付を受けた後、受益証券と引換えに、当該償還金を受益者に支払います。

#### (信託契約に関する監督官庁の命令)

第 41 条 委託者は、監督官庁よりこの信託契約の解約の命令を受けたときは、その命令にしたがい、信託契約を解約し信託を終了させます。

② 委託者は、監督官庁の命令に基づいてこの信託約款を変更しようとするときは、第 45 条の規定に



したがいいます。

#### (委託者の登録取消等に伴う取扱い)

第 42 条 委託者が監督官庁より登録の取消を受けたとき、解散したときまたは業務を廃止したときは、委託者は、この信託契約を解約し、信託を終了させます。

② 前項の規定にかかわらず、監督官庁がこの信託契約に関する委託者の業務を他の投資信託委託会社に引き継ぐことを命じたときは、この信託は、第 45 条第 4 項の規定に該当する場合を除き、当該投資信託委託会社と受託者との間において存続します。

#### (委託者の事業の譲渡および承継に伴う取扱い)

第 43 条 委託者は、事業の全部または一部を譲渡することがあり、これに伴い、この信託契約に関する事業を譲渡することがあります。

② 委託者は、分割により事業の全部または一部を承継させることがあり、これに伴い、この信託契約に関する事業を承継させることがあります。

#### (受託者の辞任および解任に伴う取扱い)

第 44 条 受託者は、委託者の承諾を受けてその任務を辞任することができます。受託者がその任務に背いた場合、その他重要な事由が生じたときは、委託者または受益者は、裁判所に受託者の解任を請求することができます。受託者が辞任した場合、または裁判所が受託者を解任した場合、委託者は、第 45 条の規定にしたがい、新受託者を選任します。

② 委託者が新受託者を選任できないときは、委託者はこの信託契約を解約し、信託を終了させます。

#### (信託約款の変更)

第 45 条 委託者は、受益者の利益のため必要と認めるときまたはやむを得ない事情が発生したときは、受託者と合意のうえ、この信託約款を変更することができるものとし、あらかじめ、変更しようとする旨およびその内容を監督官庁に届け出ます。

② 委託者は、前項の変更事項のうち、その内容が重大なものについて、あらかじめ、変更しようとする旨およびその内容を公告し、かつ、これらの事項を記載した書面をこの信託約款に係る知られたる受益者に対して交付します。ただし、この信託約款に係るすべての受益者に対して書面を交付したときは、原則として、公告を行いません。

③ 前項の公告および書面には、受益者で異議のある者は一定の期間内に委託者に対して異議を述べるべき旨を付記します。なお、一定の期間は一月を下らないものとします。

④ 前項の一定の期間内に異議を述べた受益者の受益権の口数が受益権の総口数の二分の一を超えるときは、第 1 項の信託約款の変更をしません。

⑤ 委託者は、当該信託約款の変更をしないこととしたときは、変更しない旨およびその理由を公告し、かつ、これらの事項を記載した書面を知られたる受益者に対して交付します。ただし、すべての受益者に対して書面を交付したときは、原則として、公告を行いません。

#### (反対者の買取請求権)

第 45 条の 2 第 38 条に規定する信託契約の解約または前条に規定する信託約款の変更を行う場合において、第 38 条第 4 項または前条第 3 項の一定の期間内に委託者に対して異議を述べた受益者は、受託者に対し、自己の有する受益証券を、信託財産をもって買取すべき旨を請求することができます。この買取請求権の内容および買取請求の手續に関する事項は、第 38 条第 3 項または前条第 2 項に規定

する公告または書面に付記します。

**(利益相反のおそれがある場合の受益者への書面の交付)**

第 45 条の 3 委託者は、投資信託及び投資法人に関する法律第 13 条第 1 項に定める書面を交付しません。

**(運用報告書)**

第 45 条の 4 委託者は、投資信託及び投資法人に関する法律第 14 条に定める運用報告書を交付しません。

第 45 条の 5 <削除>

**(公告)**

第 46 条 委託者が行なう公告は、電子公告の方法により行ない、次のアドレスに掲載します。

<http://www.nomura-am.co.jp/>

② 前項の電子公告による公告をすることができない事故その他やむを得ない事由が生じた場合の公告は、日本経済新聞に掲載します。

**(信託約款に関する疑義の取扱い)**

第 47 条 この信託約款の解釈について疑義を生じたときは、委託者と受託者との協議により定めます。

上記条項により信託契約を締結します。

信託契約締結日 平成 7 年 3 月 29 日

東京都江東区豊洲二丁目 2 番 1 号

委託者 野村アセットマネジメント株式会社

東京都千代田区丸の内一丁目 4 番 5 号

受託者 三菱 UFJ 信託銀行株式会社