

日興スリートップ(隔月分配型)

追加型投信／内外／資産複合

◆この目論見書により行なう「日興スリートップ(隔月分配型)」の募集については、委託会社は、金融商品取引法第5条の規定により有価証券届出書を2023年12月15日に関東財務局長に提出しており、2023年12月16日にその効力が発生しております。

| | |
|---------------------------------|------------------------|
| 有価証券届出書提出日 | : 2023年12月15日 |
| 発行者名 | : 日興アセットマネジメント株式会社 |
| 代表者の役職氏名 | : 代表取締役社長 ステファニー・ドゥルーズ |
| 本店の所在の場所 | : 東京都港区赤坂九丁目7番1号 |
| 有価証券届出書(訂正届出書を含みます)の写しを縦覧に供する場所 | : 該当事項はありません。 |

設定・運用は

日興アセットマネジメント

投資信託は、金融機関の預金や保険契約とは商品性が異なります。

- 投資信託は、預金保険機構および保険契約者保護機構の保護の対象ではありません。
また、銀行など登録金融機関で購入された場合、投資者保護基金の支払いの対象とはなりません。
- 投資信託は、元金および利回り保証のいずれもありません。
- 投資信託をご購入されたお客様は、投資した資産の価値の減少を含むリスクを負います。

－ 目 次 －

| | 頁 |
|---------------------------|-----|
| 第一部【証券情報】 | 1 |
| 第二部【ファンド情報】 | 3 |
| 第1【ファンドの状況】 | 3 |
| 第2【管理及び運営】 | 37 |
| 第3【ファンドの経理状況】 | 42 |
| 第4【内国投資信託受益証券事務の概要】 | 173 |
| 第三部【委託会社等の情報】 | 174 |
| 約款 | 218 |

第一部【証券情報】

(1)【ファンドの名称】

日興スリートップ（隔月分配型）（以下「ファンド」といいます。）

(2)【内国投資信託受益証券の形態等】

- ・追加型証券投資信託受益権です。（以下「受益権」といいます。）
- ・信用格付業者から提供され、もしくは閲覧に供された信用格付、または信用格付業者から提供され、もしくは閲覧に供される予定の信用格付はありません。

※ファンドの受益権は、社債、株式等の振替に関する法律の規定の適用を受け、受益権の帰属は、後述の「(11) 振替機関に関する事項」に記載の振替機関および当該振替機関の下位の口座管理機関（社債、株式等の振替に関する法律第2条に規定する「口座管理機関」をいい、振替機関を含め、以下「振替機関等」といいます。）の振替口座簿に記載または記録されることにより定まります（以下、振替口座簿に記載または記録されることにより定まる受益権を「振替受益権」といいます。）。委託会社は、やむを得ない事情などがある場合を除き、当該振替受益権を表示する受益証券を発行しません。また、振替受益権には無記名式や記名式の形態はありません。

(3)【発行（売出）価額の総額】

5兆円を上限とします。

(4)【発行（売出）価格】

取得申込受付日の翌営業日の基準価額とします。

- ・基準価額につきましては、販売会社または「(8) 申込取扱場所」の照会先にお問い合わせください。

(5)【申込手数料】

販売会社が定めるものとします。申込手数料率につきましては、販売会社の照会先にお問い合わせください。

- ・販売会社における申込手数料率は3.3%（税抜3%）が上限となっております。

(6)【申込単位】

販売会社の照会先にお問い合わせください。

(7)【申込期間】

2023年12月16日から2024年6月14日までとします。

- ・上記期間満了前に有価証券届出書を提出することによって更新されます。

(8)【申込取扱場所】

販売会社につきましては、委託会社の照会先にお問い合わせください。

<委託会社の照会先>

日興アセットマネジメント株式会社

ホームページ アドレス www.nikkoam.com/

コールセンター 電話番号 0120-25-1404

午前9時～午後5時 土、日、祝・休日は除きます。

(9)【払込期日】

- ・取得申込者は、申込金額を販売会社が指定する期日までに販売会社に支払うものとします。
- ・申込期間における各取得申込受付日の発行価額の総額（設定総額）は、販売会社によって、追加設定が行なわれる日に委託会社の指定する口座を経由して、受託会社の指定するファンド口座に払い込まれます。

(10) 【払込取扱場所】

申込金額は、販売会社にお支払いいただきます。

(11) 【振替機関に関する事項】

振替機関は、株式会社証券保管振替機構とします。

(12) 【その他】

該当事項はありません。

第二部【ファンド情報】

第1【ファンドの状況】

1【ファンドの性格】

(1)【ファンドの目的及び基本的性格】

① ファンドの目的

世界の債券および株式に投資を行なう投資信託証券に投資を行ない、安定した収益の確保と信託財産の成長をめざして運用を行ないます。

② ファンドの基本的性格

1) 商品分類

| 単位型投信・追加型投信 | 投資対象地域 | 投資対象資産 (収益の源泉) |
|-------------|--------|-------------------|
| 単位型投信 | 国内 | 株式 債券 |
| | 海外 | 不動産投信 |
| 追加型投信 | 内外 | その他資産 () |
| | | 資産複合 |

(注) 当ファンドが該当する商品分類を網掛け表示しています。

◇追加型投信

一度設定されたファンドであってもその後追加設定が行なわれ従来の信託財産とともに運用されるファンドをいいます。

◇内外

目論見書または投資信託約款において、国内および海外の資産による投資収益を実質的に源泉とする旨の記載があるものをいいます。

◇資産複合

目論見書または投資信託約款において、複数の資産による投資収益を実質的に源泉とする旨の記載があるものをいいます。

2) 属性区分

| 投資対象資産 | 決算頻度 | 投資対象地域 | 投資形態 | 為替ヘッジ |
|--|------------|-----------------|-----------|-------|
| 株式 一般 | 年1回 | グローバル (含む日本) | | |
| 大型株 | 年2回 | | | |
| 中小型株 | 年4回 | 日本 | | |
| 債券 一般 | 年6回 | 北米 | ファミリーファンド | あり |
| 公債 | (隔月) | 欧州 | | () |
| 社債 | | | | |
| その他債券 | 年12回 | アジア | | |
| クレジット属性 () | (毎月) | オセアニア | | |
| 不動産投信 | 日々 | 中南米 | ファンド・オブ・ | なし |
| その他資産 () | その他 () | アフリカ | ファンズ | |
| 資産複合 (その他資産(投資 信託証券(株式、 債券))) | | 中近東 (中東) | | |
| 資産配分固定型 | | エマージング | | |
| 資産配分変更型 | | | | |

(注) 当ファンドが該当する属性区分を網掛け表示しています。

◇資産複合 資産配分固定型 (その他資産 (投資信託証券 (株式、債券)))

当ファンドは、投資信託証券への投資を通じて、株式および債券に投資を行いません。

「資産配分固定型」とは、目論見書または投資信託約款において、複数資産を投資対象とし、組入比率については固定的とする旨の記載があるものをいいます。

◇年6回 (隔月)

目論見書または投資信託約款において、年6回決算する旨の記載があるものをいいます。

◇グローバル (含む日本)

目論見書または投資信託約款において、組入資産による投資収益が日本を含む世界の資産を源泉とする旨の記載があるものをいいます。

◇ファンド・オブ・ファンズ

「投資信託等の運用に関する規則」第2条に規定するファンド・オブ・ファンズをいいます。

◇為替ヘッジなし

目論見書または投資信託約款において、為替のヘッジを行わない旨の記載があるものまたは為替のヘッジを行なう旨の記載がないものをいいます。

※属性区分に記載している「為替ヘッジ」は、対円での為替変動リスクに対するヘッジの有無を記載しております。

上記は、一般社団法人投資信託協会が定める分類方法に基づき記載しています。

上記以外の商品分類および属性区分の定義につきましては、一般社団法人投資信託協会のホームページ (<https://www.toushin.or.jp/>) をご参照ください。

③ ファンドの特色

特色
1

**世界の債券および株式に幅広く分散投資を行ない、
収益の源泉を分散するとともに、
高水準のインカムを追求します。**

特色
2

**奇数月（原則15日）に決算を行ない、
安定的な分配を行なうことをめざします。**

◆組入債券や株式の利子・配当等収益を原資として分配を行ないます。
※分配金額は収益分配方針に基づいて委託会社が決定しますが、委託会社の判断により分配金額を変更する場合や分配を行わない場合もあります。

特色
3

**各資産の運用については、各分野において
世界屈指のマネージャーを選抜しました。**

※市況動向および資金動向などにより、上記のような運用が行なえない場合があります。

特色 1

**世界の債券および株式に幅広く分散投資を行ない、
収益の源泉を分散するとともに、高水準のインカムを追求します。**

- ◇世界の債券や株式などで運用を行なう投資信託証券などをバランスよく組み合わせることにより、マーケット環境などに左右されにくい、安定した資産の成長をめざします。
- ◇日興グローバルラップの助言に基づき、資産配分比率を随時見直します。
- ◇外貨建資産への投資にあたっては、原則として為替ヘッジを行ないません。

当ファンドの基本ポートフォリオ



※上記は基本ポートフォリオ(2023年9月末現在)であり、実際の資産配分比率とは異なる場合があります。

【ご参考】各資産の特性

① 高格付債券



景気が後退する局面において、良好なパフォーマンスが期待できます。

② 世界株式、 世界高配当株式



景気が回復する局面において、良好なパフォーマンスが期待できます。

③ 高利回り債券、 新興国債券



景気が拡大する局面において、良好なパフォーマンスが期待できます。

※上記はイメージ図であり、将来の運用成果などを約束するものではありません。

特色 2

**奇数月(原則15日)に決算を行ない、
安定的な分配を行なうことをめざします。**

分配方針

隔月に安定的な分配を行なうことをめざします。

- ◇インカム収益(組入債券や組入株式の利子・配当等収益)を原資として、毎年1月、3月、5月、7月、9月、11月の各15日(休業日の場合は翌営業日)の決算時に安定した収益を行なうことをめざします。
- ◇更に、毎年1月および7月の決算時には、基準価額水準などを勘案し、上記安定分配相当額に加えて、値上がり益を積極的に分配する場合があります。

分配のイメージ



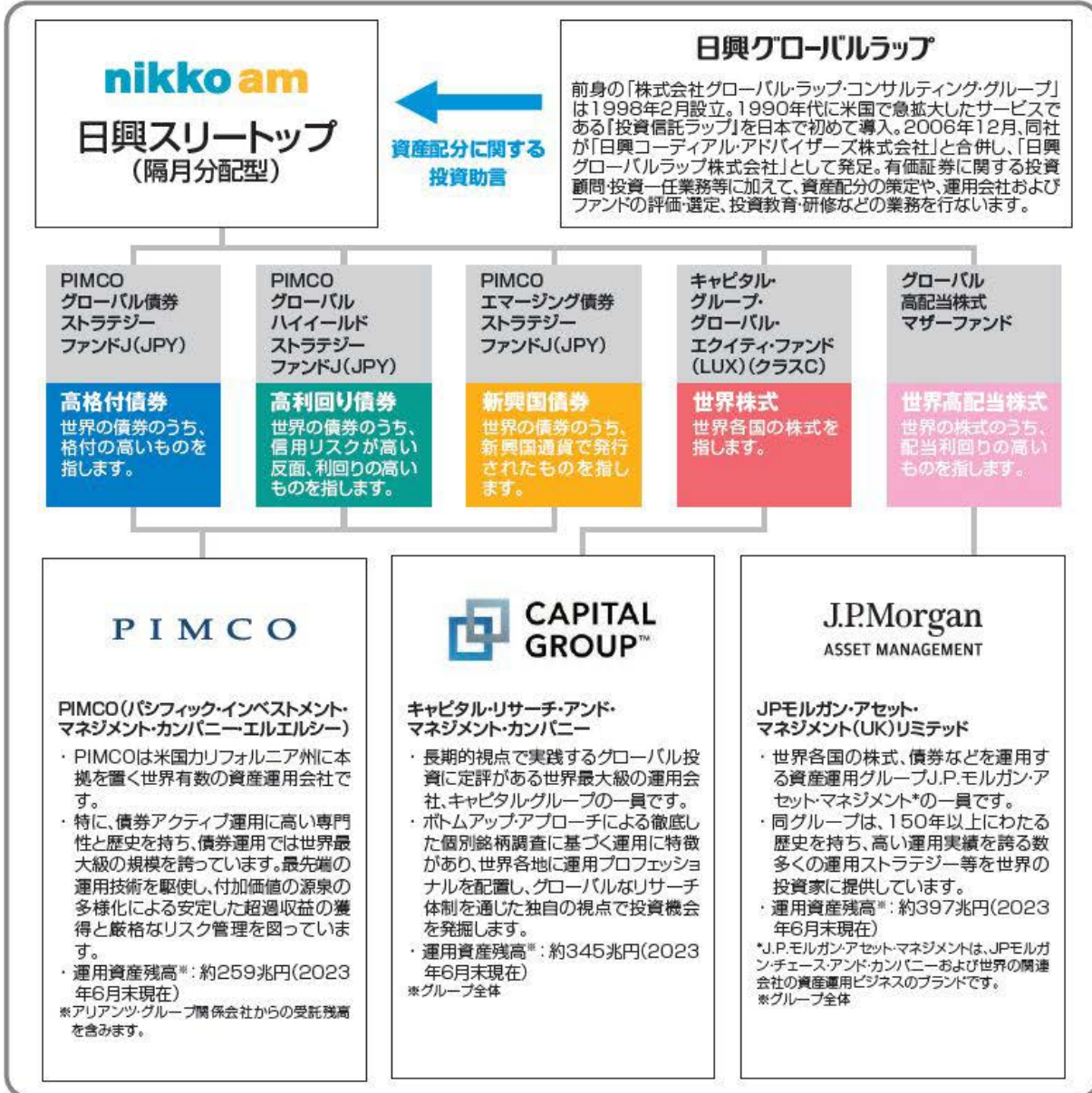
※分配金額は収益分配方針に基づいて委託会社が決定しますが、委託会社の判断により分配金額を変更する場合や分配を行わない場合もあります。

※上図はイメージであり、将来の分配金の支払いおよびその金額について示唆、保証するものではありません。

特色
3

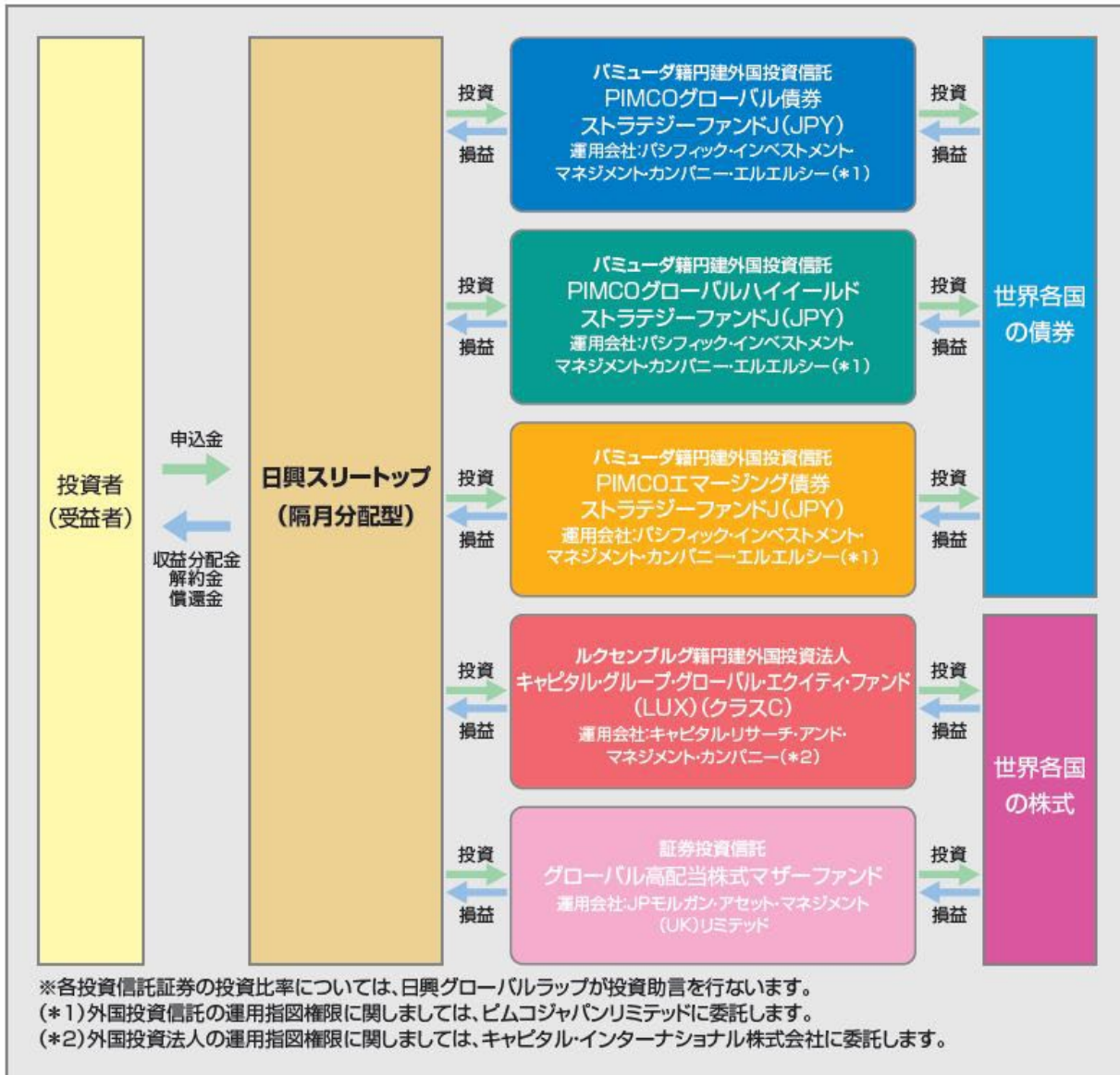
各資産の運用については、
各分野において世界屈指のマネージャーを選抜しました。

各資産への投資比率については、
日興グローバルラップ株式会社の助言をもとに、
日興アセットマネジメントが最適と考える資産配分を行ないます。



ファンドの仕組み

当ファンドは、投資信託証券に投資するファンド・オブ・ファンズです。



(主な投資制限)

- 投資信託証券、短期社債等、コマーシャル・ペーパーおよび指定金銭信託以外の有価証券への直接投資は行ないません。
- 外貨建資産への実質投資割合には、制限を設けません。

(分配方針)

- 毎決算時に、分配金額は、委託会社が決定するものとし、原則として、安定した分配を継続的に行なうことをめざします。ただし、基準価額水準などを勘案し、上記安定分配相当額のほか、委託会社が決定する金額を付加して分配を行なう場合があります。
- ※将来の分配金の支払いおよびその金額について保証するものではありません。

収益分配金に関する留意事項

- 分配金は、預貯金の利息とは異なり、投資信託の純資産から支払われますので、分配金が支払われると、その金額相当分、基準価額は下がります。

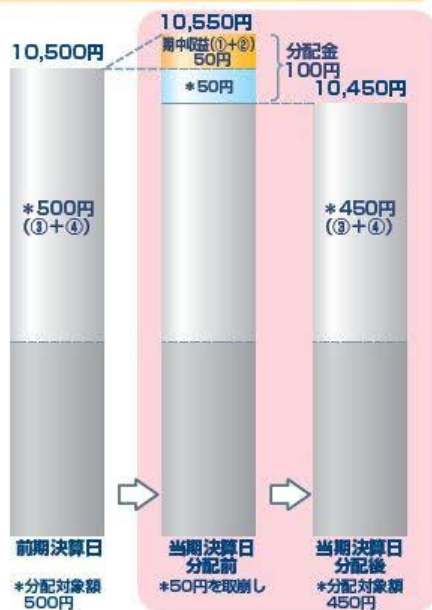
投資信託で分配金が支払われるイメージ



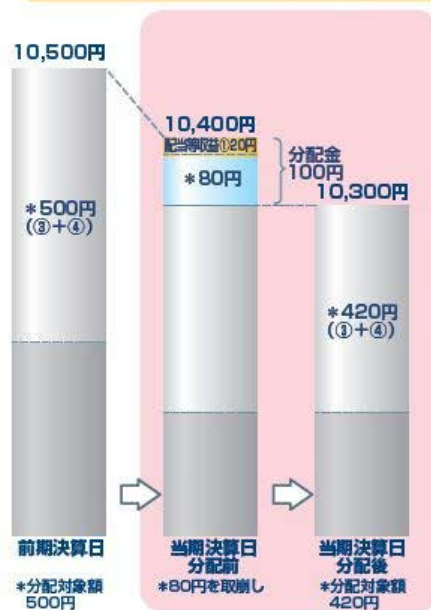
- 分配金は、計算期間中に発生した収益（経費控除後の配当等収益および評価益を含む売買益）を超えて支払われる場合があります。その場合、当期決算日の基準価額は前期決算日と比べて下落することになります。また、分配金の水準は、必ずしも計算期間におけるファンドの収益率を示すものではありません。

計算期間中に発生した収益を超えて支払われる場合

前期決算から基準価額が上昇した場合



前期決算から基準価額が下落した場合



(注)分配対象額は、①経費控除後の配当等収益および②経費控除後の評価益を含む売買益ならびに③分配準備積立金および④収益調整金です。分配金は、分配方針に基づき、分配対象額から支払われます。

※上記はイメージであり、将来の分配金の支払いおよび金額ならびに基準価額について示唆、保証するものではありません。

- 投資者のファンドの購入価額によっては、分配金の一部または全部が、実質的には元本の一部払戻しに相当する場合があります。ファンド購入後の運用状況により、分配金額より基準価額の値上がりがかさかった場合も同様です。

分配金の一部が元本の一部払戻しに相当する場合



分配金の全部が元本の一部払戻しに相当する場合



※元本払戻金(特別分配金)は実質的に元本の一部払戻しとみなされ、その金額だけ個別元本が減少します。また、元本払戻金(特別分配金)部分は非課税扱いとなります。

- ・普通分配金：個別元本(投資者のファンドの購入価額)を上回る部分からの分配金です。
- ・元本払戻金：個別元本を下回る部分からの分配金です。分配後の投資者の個別元本は、(特別分配金) 元本払戻金(特別分配金)の額だけ減少します。

④ 信託金限度額

- ・ 2兆円を限度として信託金を追加することができます。
- ・ 委託会社は受託会社と合意のうえ、当該限度額を変更することができます。

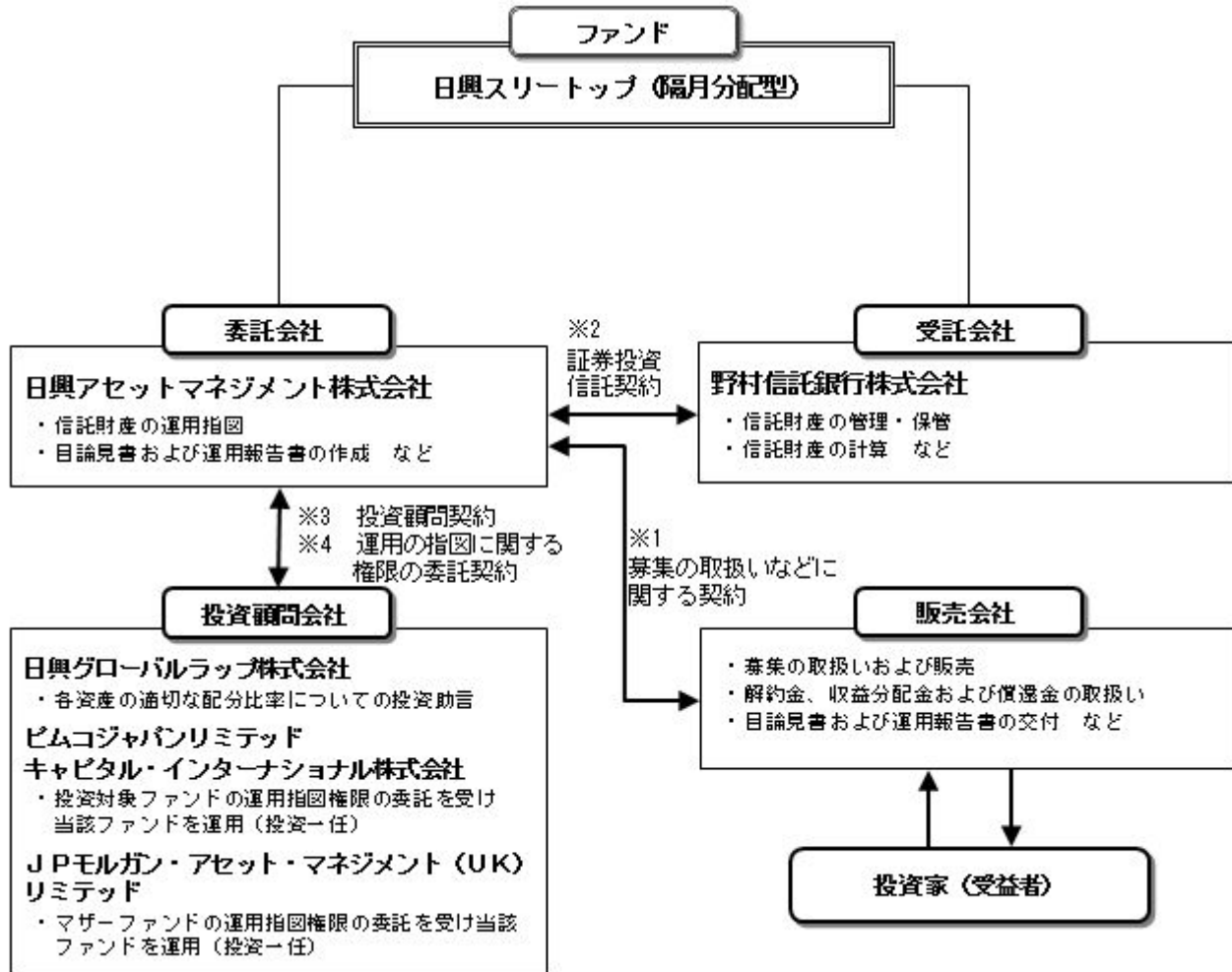
(2) 【ファンドの沿革】

2006年10月31日

- ・ ファンドの信託契約締結、運用開始

(3) 【ファンドの仕組み】

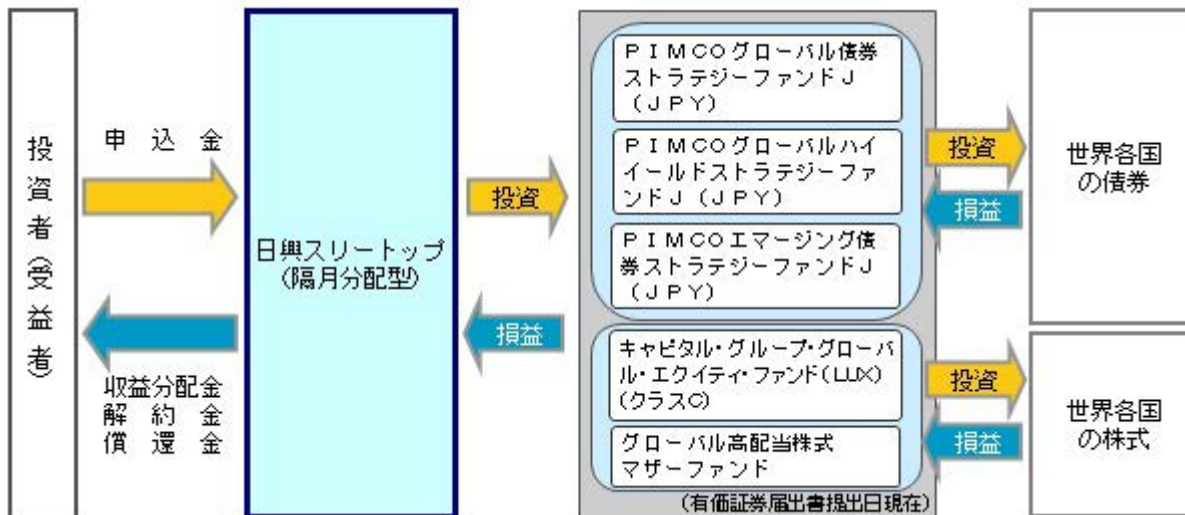
① ファンドの仕組み



- ※1 投資信託を販売するルールを委託会社と販売会社の間で規定したもの。販売会社が行なう募集の取扱い、収益分配金・償還金の支払い、解約請求の受付の業務範囲の取決めの内容などが含まれています。
- ※2 投資信託を運営するルールを委託会社と受託会社の間で規定したもの。運用の基本方針、投資対象、投資制限、信託報酬、受益者の権利、募集方法の取決めの内容などが含まれています。
- ※3 投資顧問会社から株式、債券などの有価証券に対する投資判断についての助言（有価証券の種類、銘柄、数量、売買時期の判断など）を受けるルールを委託会社と投資顧問会社との間で規定したもの。投資助言を受ける対象資産、助言の内容、報酬の取決めの内容などが含まれています。
- ※4 投資顧問会社に運用の指図に関する権限を委託するにあたり、そのルールを委託会社と投資顧問会社との間で規定したもの。委託する業務内容、報酬の取決めの内容などが含まれています。

<ファンド・オブ・ファンズの仕組み>

当ファンドは、投資信託証券に投資するファンド・オブ・ファンズです。



② 委託会社の概況 (2023年9月末現在)

- 1) 資本金
17,363 百万円
- 2) 沿革
1959年：日興証券投資信託委託株式会社として設立
1999年：日興国際投資顧問株式会社と合併し「日興アセットマネジメント株式会社」に社名変更
- 3) 大株主の状況

| 名称 | 住所 | 所有株数 | 所有比率 |
|-----------------------|-------------------|---------------|---------|
| 三井住友トラスト・ホールディングス株式会社 | 東京都千代田区丸の内一丁目4番1号 | 192,211,000 株 | 97.562% |

2 【投資方針】

(1) 【投資方針】

- ・主として、別に定める投資信託証券の一部、またはすべてに分散投資を行ない、インカム収益の確保を図るとともに、中長期的な信託財産の成長をめざして運用を行ないます。
- ・投資信託証券の合計組入比率は、高位を保つことを原則とします。各投資信託証券への投資比率は、原則として、市況環境および投資対象ファンドの収益性などを勘案して決定します。なお、資金動向などによっては、各投資信託証券への投資比率を引き下げることがあります。
- ・別に定める投資信託証券については、収益機会の追求やリスクの分散などを目的として、適宜見直しを行ないます。この際、定性評価や定量評価などを勘案のうえ、新たに投資信託証券を指定したり、既に指定されていた投資信託証券を外したりする場合があります。
- ・ただし、市況動向に急激な変化が生じたとき、ならびに残存信託期間、残存元本が運用に支障をきたす水準になったときなどやむを得ない事情が発生した場合には、上記のような運用ができない場合があります。

(2) 【投資対象】

投資信託証券（投資信託または外国投資信託の受益証券（振替投資信託受益権を含みます。）および投資法人または外国投資法人の投資証券をいいます。以下同じ。）を主要投資対象とします。

- ① 投資の対象とする資産の種類は、次に掲げるものとします。
 - 1) 有価証券
 - 2) 金銭債権
 - 3) 約束手形
 - 4) 為替手形
- ② 主として別に定めるマザーファンドの受益証券および別に定めるマザーファンドを除く投資信託証券ならば

に次の有価証券（金融商品取引法第2条第2項の規定により有価証券とみなされる同項各号に掲げる権利を除きます。）に投資することができます。

- 1) 短期社債等（社債、株式等の振替に関する法律第66条第1号に規定する短期社債、同法第117条に規定する相互会社の社債、同法第118条に規定する特定社債および同法第120条に規定する特別法人債をいいます。）およびコマーシャル・ペーパー
 - 2) 外国または外国の者の発行する証券または証書で、1)の証券の性質を有するもの
 - 3) 指定金銭信託の受益証券（金融商品取引法第2条第1項第14号で定める受益証券発行信託の受益証券に限ります。）
- ③ 次に掲げる金融商品（金融商品取引法第2条第2項の規定により有価証券とみなされる同項各号に掲げる権利を含みます。）により運用することができます。
- 1) 預金
 - 2) 指定金銭信託（金融商品取引法第2条第1項第14号に規定する受益証券発行信託を除きます。）
 - 3) コール・ローン
 - 4) 手形割引市場において売買される手形
- ④ 次の取引ができます。
- 1) 外国為替予約取引
 - 2) 資金の借入

◆投資対象とする投資信託証券の概要

< P I M C O グローバル債券ストラテジーファンド J (J P Y) > (バミューダ籍円建外国投資信託)

< P I M C O グローバルハイイールドストラテジーファンド J (J P Y) > (バミューダ籍円建外国投資信託)

< P I M C O エマージング債券ストラテジーファンド J (J P Y) > (バミューダ籍円建外国投資信託)

| 名称 | P I M C O グローバル債券 ストラテジーファンド J (J P Y) | P I M C O グローバルハイイールド ストラテジーファンド J (J P Y) | P I M C O エマージング債券 ストラテジーファンド J (J P Y) |
|----------------|---|---|--|
| 運用の基本方針 | | | |
| 基本方針 | トータルリターンの最大化をめざして運用を行いません。 | | |
| 主な投資対象 | 通常、ファンドの純資産総額の 90%以上を、日本を除く 3 カ国以上の発行体が発行する債券などに投資します。 | 通常、ファンドの純資産総額の 3分の 2以上を、ユーロ建やその他の欧州通貨建あるいは米ドル建のハイイールド債券などに投資します。 | 通常、ファンドの純資産総額の 3分の 2以上を、新興国 (過去 5 年連続で高所得の O E C D 諸国として世界銀行に分類されている国々以外の各国。以下同じ。) の債券、通貨などに分散投資を行いません。 |
| | 投資可能な債券は、以下のものを含みます。 ・各国政府、その政府の部局または政府系機関が発行し、または保証した債券 ・社債 ・政府および企業が発行したインフレ連動債 ・仕組債 ・ローンおよびローン・パーティシペーション ・譲渡性銀行預金、定期預金および銀行引受手形 ・現先取引および逆現先取引 ・国際機関の債券 など | | |
| 投資方針 | ブルームバーグ・グローバル・アグリゲート・インデックス (除く日本、ヘッジなし・円ベース) をベンチマークとし、トータルリターンの最大化をめざします。 | ICE BofA メリルリンチ米国ハイイールド・マスターⅡコンストレインド・インデックス 50%+ICE BofA メリルリンチ・ヨーロピアン・カレンシー・ハイイールド・コンストレインド・インデックス 50% (ヘッジなし・円ベース) で算出する合成指数をベンチマークとし、トータルリターンの最大化をめざします。 | J P モルガン・エマージング・ローカル・マーケット・インデックス・プラス 50%+ J P モルガン・G B I - E M デイバーシファイド 50% (ヘッジなし・円ベース) で算出する合成指数をベンチマークとし、トータルリターンの最大化をめざします。 |
| | 外貨建資産については、原則として為替ヘッジを行いません。 | | |
| 主な投資制限 | ・原則として投資時において、B a a 格 (ムーディーズ社による格付。また、スタンダード&プアーズ社、フィッチ社およびその他の一般的に認められた格付会社による同等格の格付、またはこれらの社による格付がない場合でも、投資顧問会社が同等格の信用度を有すると判断したものを含みます。以下同じ。) 以上の債券などに投資します。 | ・原則として純資産総額の 3分の 2以上を B a a 格 (ムーディーズ社による格付。また、スタンダード&プアーズ社、フィッチ社およびその他の一般的に認められた格付会社による同等格の格付、またはこれらの社による格付がない場合でも、投資顧問会社が同等格の信用度を有すると判断したものを含みます。以下同じ。) 未満の債券などに投 | ・純資産総額の 3分の 2以上を、新興国の債券、通貨などに分散投資を行いません。 ・B 格 (ムーディーズ社による格付。また、スタンダード&プアーズ社、フィッチ社およびその他の一般的に認められた格付会社による同等格の格付、またはこれらの社による格付がない場合でも、投資顧問会社が同等格の信用度を有すると判断した |

| | | | |
|------|---|--|--|
| | <ul style="list-style-type: none"> ・ポートフォリオの平均格付は、原則としてA a 格以上とします。 | <ul style="list-style-type: none"> ・ポートフォリオの平均格付は、原則としてB 格以上とします。 | <ul style="list-style-type: none"> ものを含みます。) 未満の債券などへの投資は、ファンドの純資産総額の15%まで可能とします。 ・ファンドの平均デュレーションは、通常的环境下、0年から8年の範囲を超えないものとします。 |
| | <ul style="list-style-type: none"> ・ファンドの平均デュレーションは、ベンチマークの平均デュレーション±2年以内で変動させるものとします。 ・エマージング国の発行体の債券などへの投資は、ファンドの純資産総額の10%まで可能とします。 | | |
| | | | <ul style="list-style-type: none"> ・1つの発行体の債券などへの投資は、ファンドの純資産総額の5%を限度として投資することができます。ただし、各国政府、その政府の部局、政府系機関、政府系企業が発行し、または保証した債券などは、この限りではありません。また、クレジットリンク債、クレジット・デリバティブなどについては、参照資産を基礎として上記投資割合を算出します。 ・ファンドは、全体のポートフォリオ運用戦略の一環として、または債券価格の下落を相殺するために、空売りを行なうことができます。 ・ファンドは、先物取引などの派生商品に投資をすることができます。 ・借入れの合計金額が各ファンドの純資産総額の10%を超える借入残高が生じる借入れは行なえないものとします。 ・流動性の乏しい証券への投資は、ファンドの純資産総額の15%までとします。 ・優先株式などの有価証券に投資を行なう場合があります。 |
| 収益分配 | 毎月、利子収入および売買益などから分配を行なう方針です。ただし、分配対象額が少額の場合には分配を行なわないこともあります。 | | |

ファンドに係る費用

| | |
|----------|-------------------------------------|
| 信託報酬など | ありません。 |
| 申込手数料 | ありません。 |
| 信託財産留保額 | ありません。 |
| その他の費用など | 有価証券売買時の売買委託手数料、先物・オプション取引に要する費用など。 |

その他

| | |
|--------|-------------------------------------|
| 投資顧問会社 | パシフィック・インベストメント・マネジメント・カンパニー・エルエルシー |
| 管理会社 | パシフィック・インベストメント・マネジメント・カンパニー・エルエルシー |
| 信託期間 | 無期限 (2006年10月31日設定) |
| 決算日 | 原則として、毎年6月末日 |

※上記の投資対象とする投資信託証券については、日々の基準価額が取得できるため、一般社団法人投資信託協会規則の定めるところに従い、当ファンドにおいてデリバティブ取引等の投資制限に係る管理を行ないません。

<キャピタル・グループ・グローバル・エクイティ・ファンド (LUX) (クラスC) > (ルクセンブルグ籍円建外国投資法人)

| 運用の基本方針 | |
|---------|---|
| 基本方針 | 主として世界の株式に投資を行ない、長期的な元本の成長をめざします。 |
| 主な投資対象 | 主として以下の譲渡性証券およびマネーマーケット商品に投資します。 <ul style="list-style-type: none"> ・適格国の金融商品取引所に上場しているもの。 (適格国：MSCIワールドインデックスに随時組み入れられる国およびルクセンブルグ。以下同じ。) |

| | |
|------------------|--|
| | <ul style="list-style-type: none"> ・その他の規制ある市場で取引されているもの。 ・発行後1年以内に上記いずれかの要件を満たすもの。 |
| 投資方針 | <ul style="list-style-type: none"> ・原則として、適格国の公の金融商品取引所に上場され、またはその他の規制ある市場で取引されている世界の様々な国々の普通株式または普通株式の特性を有する譲渡性証券に投資を行ないます。 ・また、経済、社会、政治的展開、為替変動リスク、諸国の市場の流動性に然るべき配慮をしながら、主として世界先進諸国の企業の株式などの証券に重点をおいて投資を行ないます。 ・市場環境に急激な変化が生じたとき等やむを得ない事情が発生した場合には、上記のような運用ができない場合があります。 |
| 主な投資制限 | <p>以下の投資は行ないません。</p> <ul style="list-style-type: none"> ・貴金属、市況商品あるいはそれらを表象する証券。 ・不動産またはこれに関わるオプション、権利もしくは権益。ただし、不動産もしくはその権益によって担保される証券または不動産もしくはその権益への投資を行なう企業によって発行される証券への投資は行ないます。 ・証券を信用で買い付けられないものとします（組入れ証券売買の決済のため必要な短期与信を除きます。）。また、マネーマーケット商品、その他の金融資産においても、空売りまたはショート・ポジションによる投資を行ないません。 |
| 収益分配 | 収益分配は行ないません。 |
| ファンドに係る費用 | |
| 信託報酬など | ありません。 |
| 申込手数料 | ありません。 |
| 信託財産留保額 | ありません。 |
| その他の費用など | 事務管理費用、資産の保管費用、有価証券売買時の売買委託手数料、設立に係る費用、法律顧問費用、監査費用、信託財産に関する租税など。 |
| その他 | |
| 投資顧問会社 | キャピタル・リサーチ・アンド・マネジメント・カンパニー |
| 副投資顧問会社 | キャピタル・インターナショナル・エス・エイ・アール・エル |
| 管理会社 | キャピタル・インターナショナル・マネジメント・カンパニー・エス・エイ・アール・エル |
| 信託期間 | 無期限 |
| 決算日 | 原則として、毎年12月末日 |

※上記の投資対象とする投資信託証券については、日々の基準価額が取得できるため、一般社団法人投資信託協会規則の定めるところに従い、当ファンドにおいてデリバティブ取引等の投資制限に係る管理を行ないます。

<グローバル高配当株式マザーファンド>

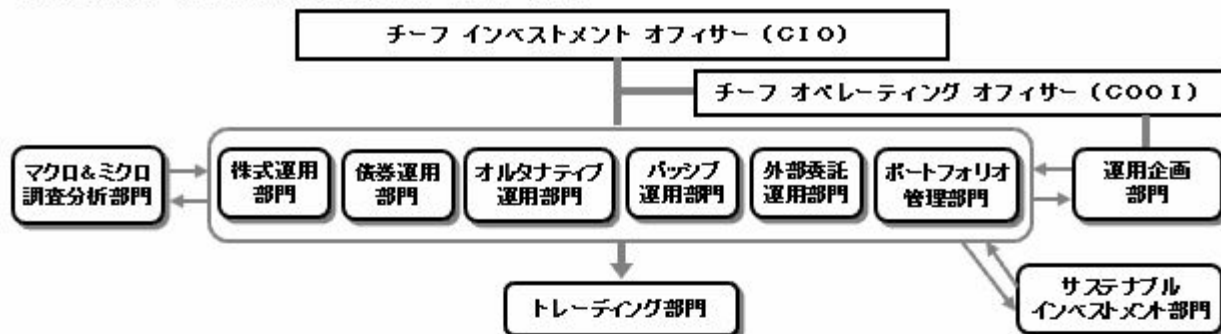
| | |
|----------------|--|
| 運用の基本方針 | |
| 基本方針 | 世界各国の株式に投資を行ない、中長期的な信託財産の成長をめざして運用を行ないます。 |
| 主な投資対象 | 世界各国の金融商品取引所上場株式を主要投資対象とします。 |
| 投資方針 | <ul style="list-style-type: none"> ・相対的に配当利回りが高く、かつ中長期的な増配および値上がりの期待できる世界各国（日本を含みます。）の株式に分散投資を行なうことで、安定的な配当収入の確保と信託財産の成長をめざします。 ・株式の銘柄選定にあたっては、各銘柄毎の配当利回り水準、配当余力に加えて、各国市況動向や、各銘柄毎のファンダメンタルズ、割安性、流動性などの分析も行ない投資を行ないます。 ・株式の組入比率は、高位を維持することを基本とします。 ・外貨建資産への投資にあたっては、原則として為替ヘッジを行ないません。 ・ただし、市況動向に急激な変化が生じたとき、ならびに残存信託期間、残存 |

| | |
|------------------|---|
| | 元本が運用に支障をきたす水準となったときなどやむを得ない事情が発生した場合には、上記のような運用ができない場合があります。 |
| 主な投資制限 | <ul style="list-style-type: none"> ・株式（新株引受権証券および新株予約権証券を含みます。）への投資割合には、制限を設けません。 ・投資信託証券への投資割合は、信託財産の総額の5%以下とします。 ・外貨建資産への投資割合には、制限を設けません。 ・デリバティブ取引等について、一般社団法人投資信託協会規則の定めるところに従い、合理的な方法により算出した額が信託財産の純資産総額を超えないものとします。 ・一般社団法人投資信託協会規則に定める一の者に対する株式等エクスポージャー、債券等エクスポージャーおよびデリバティブ取引等エクスポージャーの信託財産の純資産総額に対する比率は、原則として、それぞれ100分の10、合計で100分の20を超えないものとし、当該比率を超えることとなった場合には、委託会社は、一般社団法人投資信託協会規則に従い当該比率以内となるよう調整を行なうこととします。 |
| 収益分配 | 収益分配は行ないません。 |
| ファンドに係る費用 | |
| 信託報酬 | ありません。 |
| 申込手数料 | ありません。 |
| 信託財産留保額 | ありません。 |
| その他の費用など | <p>組入有価証券の売買時の売買委託手数料、信託事務の処理に要する諸費用、信託財産に関する租税など。</p> <p>※上記費用に付随する消費税等相当額を含みます。</p> |
| その他 | |
| 委託会社 | 日興アセットマネジメント株式会社 |
| 受託会社 | 野村信託銀行株式会社 |
| 投資顧問会社 | J P モルガン・アセット・マネジメント（UK）リミテッド（投資一任） |
| 信託期間 | 無期限（2006年10月31日設定） |
| 決算日 | 毎年9月15日（休業日の場合は翌営業日） |

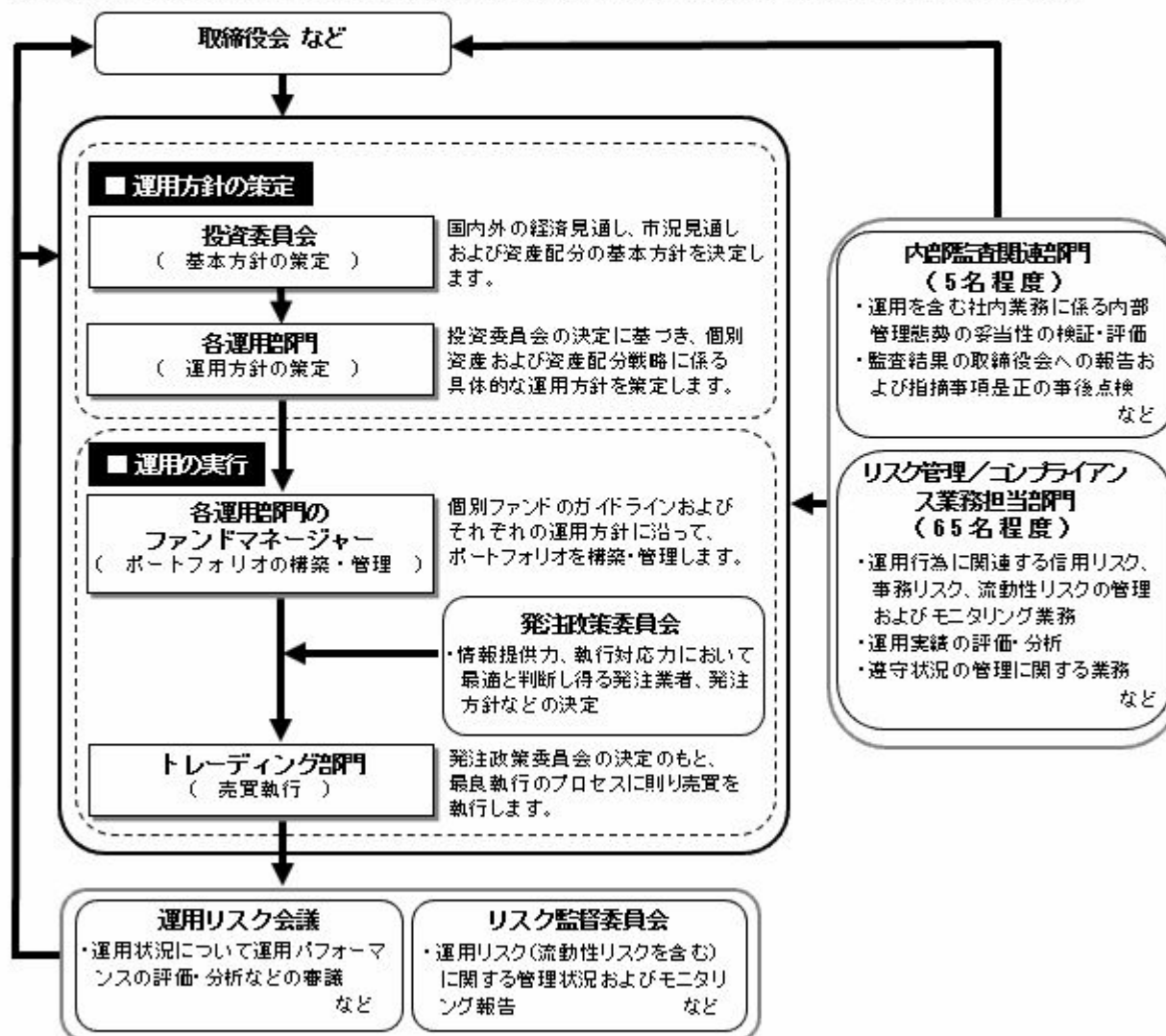
(3) 【運用体制】

<日興アセットマネジメント株式会社（委託会社）における運用体制>

◆委託会社における運用体制は以下の通りです。



◆委託会社の運用体制における内部管理および意思決定を監督する組織などは以下の通りです。



委託会社によるファンドの関係法人（販売会社を除く）に対する管理体制

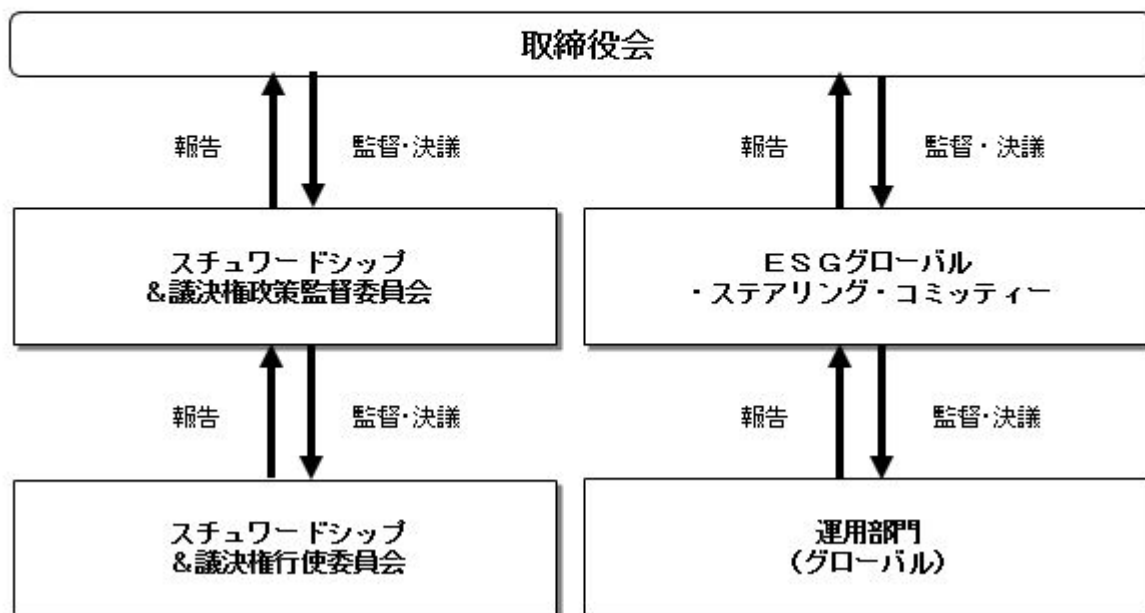
「受託会社」に対しては、日々の純資産照会、月次の勘定残高照会などを行なっております。また、独立した監査法人が所定の手続きで受託業務について監査を行っており、内部統制が有効に機能している旨の監査報告書を定期的に受け取っております。

「投資顧問会社」については、投資顧問会社の管理体制およびリスク管理状況のモニタリングをリスク管理業務担当部門にて行ないます。また、外部委託運用部門では外部委託ファンドの運用管理を行ない、投資方針に沿った運用が行なわれているなどのモニタリングを行なっております。

◆投資家としてのESG/フィデューシャリー・デューティー

ESG（環境、社会、企業統治）やフィデューシャリーは、当委託会社にとって最高位に位置する概念であるため、同原則に関連する決議、報告、議論は、当委託会社の取締役会にて行なうこととしています。

（スチュワードシップ&議決権政策監督委員会は、議長含め社外委員が過半数以上を占めるメンバーで構成されています）



※上記体制は 2023 年 9 月末現在のものであり、今後変更となる場合があります。

(4) 【分配方針】

① 収益分配方針

毎決算時に、原則として次の通り収益分配を行なう方針です。

1) 分配対象額の範囲

経費控除後の利子・配当等収益および売買益（評価益を含みます。）などの全額とします。

2) 分配対象額についての分配方針

分配金額は、委託会社が決定するものとし、原則として、安定した分配を継続的に行なうことをめざします。ただし、基準価額水準などを勘案し、上記安定分配相当額のほか、委託会社が決定する金額を付加して分配を行なう場合があります。

3) 留保益の運用方針

収益分配に充てず信託財産内に留保した利益については、約款に定める運用の基本方針に基づき運用を行ないます。

② 収益分配金の支払い

<分配金再投資コース>

原則として、収益分配金は税金を差し引いた後、無手数料で自動的に再投資されます。

<分配金受取りコース>

毎計算期間終了日後1ヵ月以内の委託会社の指定する日（原則として決算日から起算して5営業日まで）から収益分配金を支払います。支払いは販売会社において行なわれます。

(5) 【投資制限】

① 約款に定める投資制限

1) 投資信託証券、短期社債等（社債、株式等の振替に関する法律第66条第1号に規定する短期社債、同法第117条に規定する相互会社の社債、同法第118条に規定する特定社債および同法第120条に規定する特別法人債をいいます。）、コマーシャル・ペーパーおよび指定金銭信託以外の有価証券への直接投資は行ないません。

2) 有価証券先物取引等のデリバティブ取引ならびに有価証券の貸付、空売りおよび借入れは行ないません。

3) 投資信託証券への実質投資割合には、制限を設けません。

4) 外貨建資産への実質投資割合には、制限を設けません。

5) 信託財産に属する外貨建資産の時価総額と投資信託証券またはマザーファンドの信託財産に属する外貨建資産のうち信託財産に属するとみなした額との合計額について、当該外貨建資産の為替ヘッジのため、外国為替の売買の予約を指図することができます。

6) 信託財産の効率的な運用ならびに運用の安定性に資するため、解約に伴う支払資金の手当て（解約に伴う支払資金の手当てのために借り入れた資金の返済を含みます。）を目的として、および再投資に係る収益分配金の支払資金の手当てを目的として、資金借入れ（コール市場を通じる場合を含みます。）の指図をすることができます。なお、当該借入金をもって有価証券等の運用は行なわないものとします。資金借入額および借入期間は、次に掲げる要件を満たす範囲内とします。

イ) 解約に伴う支払資金の手当てにあたっては、解約金の支払資金の手当てのために行なった有価証券等の売却または解約等ならびに有価証券等の償還による受取りの確定している資金の額の範囲内

ロ) 再投資に係る収益分配金の支払資金の手当てにあたっては、収益分配金の再投資額の範囲内

ハ) 借入指図を行なう日における信託財産の純資産総額の10%以内

ニ) 解約に伴う支払資金の手当てのための借入期間は、受益者への解約代金支払開始日から信託財産で保有する有価証券等の売却代金の受渡り日までの間または受益者への解約代金支払開始日から信託財産で保有する有価証券等の解約代金入金日までの間もしくは受益者への解約代金支払開始日から信託財産で保有する有価証券等の償還金の入金日までの期間が5営業日以内である場合の当該期間とします。

ホ) 再投資に係る収益分配金の支払資金の手当てのための借入期間は、信託財産から収益分配金が支弁される日からその翌営業日までとします。

7) 一般社団法人投資信託協会規則に定める一の者に対する株式等エクスポージャー、債券等エクスポージャーおよびデリバティブ取引等エクスポージャーの信託財産の純資産総額に対する比率は、原則として、それぞれ100分の10、合計で100分の20を超えないものとし、当該比率を超えることとなった場合には、委託会社は、一般社団法人投資信託協会規則に従い当該比率以内となるよう調整を行なうこととします。

3 【投資リスク】

(1) ファンドのリスク

当ファンドの投資にあたっては、主に以下のリスクを伴います。お申込みの際は、当ファンドのリスクを十分に認識・検討し、慎重に投資のご判断を行なっていただく必要があります。

- ・投資者の皆様は投資元金は保証されているものではなく、基準価額の下落により、損失を被り、投資元金を割り込むことがあります。ファンドの運用による損益はすべて投資者（受益者）の皆様へ帰属します。なお、当ファンドは預貯金とは異なります。
- ・当ファンドは、主に株式および債券を実質的な投資対象としますので、株式および債券の価格の下落や、株式および債券の発行体の財務状況や業績の悪化などの影響により、基準価額が下落し、損失を被ることがあります。また、外貨建資産に投資する場合には、為替の変動により損失を被ることがあります。

投資対象とする投資信託証券の主なリスクは以下の通りです。

① 価格変動リスク

- ・一般に株式の価格は、会社の成長性や収益性の企業情報および当該情報の変化に影響を受けて変動します。また、国内および海外の経済・政治情勢などの影響を受けて変動します。ファンドにおいては、株式の価格変動または流動性の予想外の変動があった場合、重大な損失が生じるリスクがあります。
- ・一般に公社債は、金利変動により価格が変動するリスクがあります。一般に金利が上昇した場合には価格は下落し、ファンドの基準価額が値下がりする要因となります。ただし、その価格変動幅は、残存期間やクーポンレートなどの発行条件などにより債券ごとに異なります。
- ・一般に新興国の債券は、先進国の債券に比べて価格変動が大きくなる傾向があり、基準価額にも大きな影響を与える場合があります。

② 流動性リスク

- ・市場規模や取引量が少ない状況においては、有価証券の取得、売却時の売買価格は取引量の大きさに影響を受け、市場実勢から期待できる価格どおりに取引できないリスク、評価価格どおりに売却できないリスク、あるいは、価格の高低に関わらず取引量が限られてしまうリスクがあり、その結果、不測の損失を被るリスクがあります。
- ・一般に新興国の債券は、先進国の債券に比べて市場規模や取引量が少ないため、流動性リスクが高まる場合があります。

③ 信用リスク

- ・一般に投資した企業の経営などに直接・間接を問わず重大な危機が生じた場合には、ファンドにも重大な損失が生じるリスクがあります。デフォルト（債務不履行）や企業倒産の懸念から、発行体の株式などの価格は大きく下落（価格がゼロになることもあります。）し、ファンドの基準価額が値下がりする要因となります。また、金融商品取引所が定める一定の基準に該当した場合、上場が廃止される可能性があり、廃止される恐れが生じた場合や廃止となる場合も発行体の株式などの価格は下がり、ファンドにおいて重大な損失が生じるリスクがあります。
- ・一般に公社債および短期金融資産の発行体にデフォルト（債務不履行）が生じた場合またはそれが予想される場合には、公社債および短期金融資産の価格が下落（価格がゼロになることもあります。）し、ファンドの基準価額が値下がりする要因となります。また、実際にデフォルトが生じた場合、投資した資金が回収できないリスクが高い確率で発生します。
- ・一般に新興国の債券は、先進国の債券に比べて利回りが高い反面、価格変動が大きく、デフォルトが生じるリスクが高まる場合があります。
- ・格付を有する債券については、当該格付の変更に伴ない価格が下落するリスクもあります。
- ・ファンドの資金をコール・ローン、譲渡性預金証書などの短期金融資産で運用することがありますが、買付け相手先の債務不履行により損失が発生することがあります。この場合、基準価額が下落する要因となります。

④ 為替変動リスク

- ・外貨建資産については、一般に外国為替相場が当該資産の通貨に対して円高になった場合には、ファンドの基準価額が値下がりする要因となります。
- ・一般に新興国の通貨は、先進国の通貨に比べて為替変動が大きくなる場合があります。

⑤ カントリー・リスク

- ・投資対象国における非常事態など（金融危機、財政上の理由による国自体のデフォルト、重大な政策変更や資産凍結を含む規制の導入、自然災害、クーデターや重大な政治体制の変更、戦争など）を含む市況動向や資金動向などによっては、ファンドにおいて重大な損失が生じるリスクがあり、投資方針に従った運用ができない場合があります。
- ・一般に新興国は、情報の開示などが先進国に比べて充分でない、あるいは正確な情報の入手が遅延する場合があります。
- ・ファンドの投資対象資産が上場または取引されている諸国の税制は各国によって異なります。また、それらの諸国における税制が一方的に変更されたり、新たな税制が適用されたりすることもあります。以上のような要因は、ファンドの信託財産の価値に影響を与える可能性があります。

※ファンドが投資対象とする投資信託証券は、これらの影響を受けて価格が変動しますので、ファンド自身にもこれらのリスクがあります。

<その他の留意事項>

・システムリスク・市場リスクなどに関する事項

証券市場および外国為替市場は、世界的な経済事情の急変またはその国における天災地変、政変、経済事情の変化、政策の変更もしくはコンピューター・ネットワーク関係の不慮の出来事などの諸事情により有価証券取引や為替取引などが一時的に停止されることがあります。これにより、ファンドの投資方針に従った運用ができない場合があります。上記の状況が発生した場合や、その他の事由により基準価額の算出が困難となる状況が発生した場合などには、委託会社の判断により一時的に取得・換金の取り扱いを停止することもあります。

・投資対象とする投資信託証券に関する事項

◇諸事情により、投資対象とする投資信託証券にかかる投資や換金ができない場合があります。これにより、ファンドの投資方針に従った運用ができなくなる場合があります。また、一時的にファンドの取得・換金ができなくなることもあります。

◇ファンドが投資対象とする投資信託証券（マザーファンドを含みます。）と同じ投資信託証券に投資する他のファンドにおいて、解約・償還・設定などに伴う資金流出などがあり、その結果、当該投資信託証券において有価証券の売買などが生じた場合には、ファンドの基準価額に影響を及ぼす場合があります。

・解約によるファンドの資金流出に伴う基準価額変動に関する事項

一度に大量の解約があった場合に、解約資金の手当てをするため保有している有価証券を一度に大量に売却することがあります。その際は評価価格と実際の取引価格に差が生じるなどして、ファンドの基準価額が大きく変動する可能性があります。

・基準価額の妥当性に疑義が生じた場合の取得・換金の停止に関する事項

ファンドの基準価額の算出に用いた評価価格と実際の取引価格に差が生じるなど、基準価額の妥当性に疑義が生じる場合は、委託会社の判断により、一時的に取得・換金の取扱いを停止する場合があります。

・運用制限や規制上の制限に関する事項

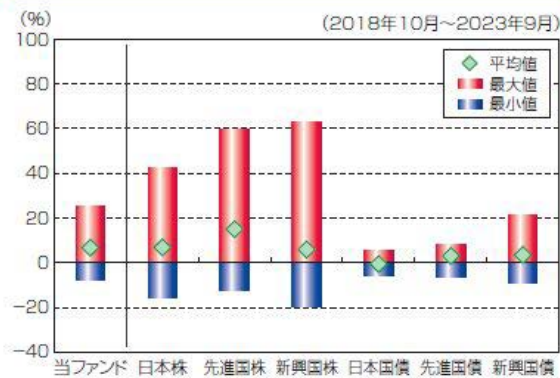
関係する法令規制上、または社内方針などにより取引が制限されることがあります。例えば、委託会社もしくは運用委託先またはこれらの関連会社が特定の銘柄の未公開情報を受領している場合には、当該銘柄の売買が制限されることがあります。また、委託会社もしくは運用委託先またはこれらの関連会社が行なう投資または他の運用業務に関連して、取引が制限されることもあります。したがって、これらの制限により当ファンドの運用実績に影響を及ぼす可能性があります。

・法令・税制・会計方針などの変更に関する事項

ファンドに適用される法令・税制・会計方針などは、今後変更される場合があります。

(参考情報)

当ファンドと他の代表的な資産クラスとの騰落率の比較



(当ファンドと他の代表的な資産クラスの平均騰落率、年間最大騰落率および最小騰落率(%))

| | 当ファンド | 日本株 | 先進国株 | 新興国株 | 日本国債 | 先進国債 | 新興国債 |
|-----|-------|--------|--------|--------|-------|-------|-------|
| 平均値 | 6.8% | 6.8% | 15.0% | 5.9% | -0.6% | 3.0% | 3.5% |
| 最大値 | 25.5% | 42.1% | 59.8% | 62.7% | 5.4% | 7.9% | 21.5% |
| 最小値 | -8.0% | -16.0% | -12.4% | -19.4% | -5.5% | -6.1% | -8.8% |

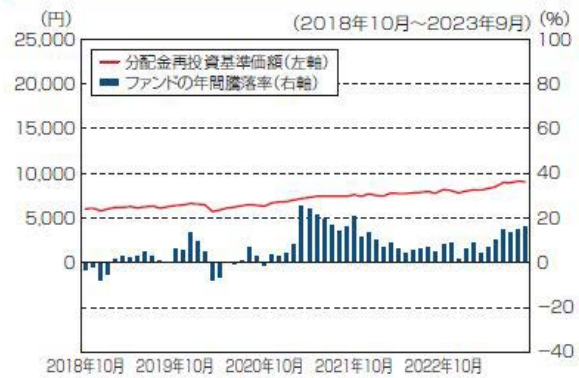
※上記は当ファンドと代表的な資産クラスを定量的に比較できるように作成したものです。
 ※全ての資産クラスが当ファンドの投資対象とは限りません。
 ※上記は2018年10月から2023年9月の5年間の各月末における直近1年間の騰落率の最大・最小・平均を、当ファンドおよび他の代表的な資産クラスについて表示したものです。当ファンドの騰落率は、分配金(税引前)を再投資したものと計算した理論上のものであり、実際の基準価額に基づいて計算した年間騰落率とは異なる場合があります。

<各資産クラスの指数>

日本株……TOPIX(東証株価指数)配当込み
 先進国株……MSCI-KOKUSAIインデックス(配当込み、円ベース)
 新興国株……MSCIエマージング・マーケット・インデックス(配当込み、円ベース)
 日本国債……NOMURA-BPI国債
 先進国債……FTSE世界国債インデックス(除く日本、円ベース)
 新興国債……JPモルガンGBI-EMグローバル・リ・ティバー・シファイド(円ヘッジなし、円ベース)

※海外の指数は、為替ヘッジなしによる投資を想定して、円換算しております。

当ファンドの年間騰落率および分配金再投資基準価額の推移



※基準価額は運用管理費用(信託報酬)控除後の1万口当たりの値です。
 ※分配金再投資基準価額は、2018年10月末の基準価額を起点として指数化しています。
 ※当ファンドの分配金再投資基準価額および年間騰落率(各月末における直近1年間の騰落率)は、分配金(税引前)を再投資したものと計算した理論上のものであり、実際の基準価額および実際の基準価額に基づいて計算した年間騰落率とは異なる場合があります。

○代表的な資産クラスとの騰落率の比較に用いた指数について

TOPIX（東証株価指数）配当込み

当指数は、日本の株式市場を広範に網羅するとともに、投資対象としての機能性を有するマーケット・ベンチマークで、配当を考慮したものです。なお、当指数に関する著作権等の知的財産権その他一切の権利は株式会社 J P X 総研または株式会社 J P X 総研の関連会社に帰属します。

MSCI-KOKUSAI インデックス（配当込み、円ベース）

当指数は、MSCI Inc. が開発した、日本を除く世界の先進国の株式を対象として算出した指数で、配当を考慮したものです。なお、当指数に関する著作権等の知的財産権その他一切の権利は、MSCI Inc. に帰属します。

MSCI エマージング・マーケット・インデックス（配当込み、円ベース）

当指数は、MSCI Inc. が開発した、世界の新興国の株式を対象として算出した指数で、配当を考慮したものです。なお、当指数に関する著作権等の知的財産権その他一切の権利は、MSCI Inc. に帰属します。

NOMURA-BPI 国債

当指数は、野村フィデューシャリー・リサーチ&コンサルティング株式会社（以下「NFRC」）が公表している指数で、その知的財産権は NFRC に帰属します。なお、NFRC は、対象インデックスの正確性、完全性、信頼性、有用性を保証するものではなく、対象インデックスを用いて行われる日興アセットマネジメント株式会社の事業活動・サービスに関し一切責任を負いません。

FTSE 世界国債インデックス（除く日本、円ベース）

当指数は、FTSE Fixed Income LLC により運営されている債券インデックスです。当指数は FTSE Fixed Income LLC の知的財産であり、指数に関するすべての権利は FTSE Fixed Income LLC が有しています。

JP モルガン GBI-EM グローバル・ディバーシファイド（円ヘッジなし、円ベース）

当指数は、J.P. Morgan Securities LLC が算出、公表している、新興国が発行する現地通貨建て国債を対象にした指数です。なお、当指数に関する著作権等の知的財産権その他一切の権利は、J.P. Morgan Securities LLC に帰属します。

4 【手数料等及び税金】

(1) 【申込手数料】

販売会社が定めるものとします。申込手数料率につきましては、販売会社の照会先にお問い合わせください。

- ・販売会社における申込手数料率は3.3%（税抜3%）が上限となっております。
- ・申込手数料の額（1口当たり）は、取得申込受付日の翌営業日の基準価額に申込手数料率を乗じて得た額とします。
- ・＜分配金再投資コース＞の場合、収益分配金の再投資により取得する口数については、申込手数料はかかりません。
- ・販売会社によっては、償還乗換、乗換優遇の適用を受けることができる場合があります。詳しくは、販売会社にお問い合わせください。

※申込手数料は、商品および関連する投資環境の説明や情報提供など、ならびに購入に関する事務コストの対価です。

(2) 【換金（解約）手数料】

- ① 換金手数料
ありません。
- ② 信託財産留保額
ありません。

(3) 【信託報酬等】

① 信託報酬

信託報酬の総額は、計算期間を通じて毎日、信託財産の純資産総額に対し年 1.4663%（税抜 1.333%）の率を乗じて得た額とします。

② 信託報酬の配分

信託報酬の配分（年率）は、以下の通りとします。

| 信託報酬＝運用期間中の基準価額×信託報酬率 | | | |
|-----------------------|--------|--------|--------|
| 合 計 | 委託会社 | 販売会社 | 受託会社 |
| 1.333% | 0.793% | 0.510% | 0.030% |

| | |
|------|---|
| 委託会社 | 委託した資金の運用の対価 |
| 販売会社 | 運用報告書など各種書類の送付、口座内でのファンドの管理、購入後の情報提供などの対価 |
| 受託会社 | 運用財産の管理、委託会社からの指図の実行の対価 |

※表中の率は税抜です。別途消費税がかかります。

※投資顧問会社が受ける報酬は、上記委託会社が受ける信託報酬の中から支払います。

③ 支払時期

信託報酬（信託報酬に係る消費税等相当額を含みます。）は、日々計上され、毎計算期末または信託終了のときに、信託財産から支払います。

(4) 【その他の手数料等】

以下の諸費用およびそれに付随する消費税等相当額について、委託会社は、その支払いをファンドのために行ない、ファンドの日々の純資産総額に対して年率 0.1%を乗じた額の信託期間を通じた合計を上限として、支払金額の支弁を信託財産から受けることができます。（以下「実費方式」といいます。）また、実際に支払う金額の支弁を受ける代わりに、その金額をあらかじめ合理的に見積もった上で、見積額に基づいて見積率を算出し、かかる見積率を信託財産の純資産総額に乗じて得た額をかかるとする諸費用の合計額とみなして、信託財産から支弁を受けることができます。（以下「見積方式」といいます。）ただし、委託会社は、信託財産の規模などを考慮して、信託の設定時または期中に、かかる諸費用の見積率を見直し、年率 0.1%を上限として、これを変

更することができます。委託会社は、実費方式または見積方式のいずれを用いるかについて、信託期間を通じて随時、見直すことができます。これら諸費用は、委託会社が定めた時期に、信託財産から支払います。

- ① 振替受益権に係る費用ならびにやむを得ない事情などにより受益証券を発行する場合における発行および管理事務に係る費用。
- ② 有価証券届出書、有価証券報告書および臨時報告書（これらの訂正に係る書類を含みます。）の作成、印刷および提出に係る費用。
- ③ 目論見書および仮目論見書（これらの訂正事項分を含みます。）の作成、印刷および交付に係る費用（これらを監督官庁に提出する場合の提出費用も含みます。）。
- ④ 信託約款の作成、印刷および交付に係る費用（これを監督官庁に提出する場合の提出費用も含みます。）。
- ⑤ 運用報告書の作成、印刷および交付に係る費用（これを監督官庁に提出する場合の提出費用も含みます。）。
- ⑥ ファンドの受益者に対して行なう公告に係る費用ならびに信託約款の変更または信託契約の解約に係る事項を記載した書面の作成、印刷および交付に係る費用。
- ⑦ 格付の取得に要する費用。
- ⑧ ファンドの監査人、法律顧問および税務顧問に対する報酬および費用。

信託財産に関する以下の費用およびそれに付随する消費税等相当額は、受益者の負担とし、信託財産から支払います。

- ① 組入有価証券の売買の際に発生する売買委託手数料。
- ② 信託財産に関する租税、信託事務の処理に要する諸費用、外貨建資産の保管などに要する費用、解約に伴なう支払資金の手当てなどを目的とした借入金の利息および受託会社の立て替えた立替金の利息。

<投資対象とする投資信託証券に係る費用>

「PIMCOグローバル債券ストラテジーファンドJ（JPY）」
「PIMCOグローバルハイールドストラテジーファンドJ（JPY）」
「PIMCOエマージング債券ストラテジーファンドJ（JPY）」

- ・有価証券売買時の売買委託手数料
- ・先物・オプション取引に要する費用 など

「キャピタル・グループ・グローバル・エクイティ・ファンド（LUX）（クラスC）」

- ・事務管理費用
- ・資産の保管費用
- ・有価証券売買時の売買委託手数料
- ・設立に係る費用
- ・法律顧問費用
- ・監査費用
- ・信託財産に関する租税 など

「グローバル高配当株式マザーファンド」

- ・組入有価証券の売買時の売買委託手数料
- ・信託事務の処理に要する諸費用
- ・信託財産に関する租税 など

※監査費用は、監査法人などに支払うファンドの監査に係る費用です。

*売買委託手数料などは、保有期間や運用の状況などに応じて異なり、あらかじめ見積もることができないため、表示することができません。

投資家の皆様にご負担いただく手数料などの合計額については、保有期間や運用の状況などに応じて異なりますので、表示することができません。

(5) 【課税上の取扱い】

課税上は、株式投資信託として取り扱われます。公募株式投資信託は税法上、少額投資非課税制度（NISA）の適用対象です。

※2024年1月1日以降、公募株式投資信託は税法上、一定の要件を満たした場合にNISAの適用対象となります。詳しくは、販売会社にお問い合わせください。

① 個人受益者の場合

- 1) 収益分配金に対する課税

収益分配金のうち課税扱いとなる普通分配金については配当所得として、20.315%（所得税 15.315%および地方税 5%）の税率による源泉徴収（原則として、確定申告は不要です。）が行なわれます。なお、確定申告を行ない、申告分離課税または総合課税（配当控除の適用はありません。）のいずれかを選択することもできます。

2) 解約金および償還金に対する課税

解約時および償還時の差益（譲渡益）*については譲渡所得として、20.315%（所得税 15.315%および地方税 5%）の税率による申告分離課税の対象となり、確定申告が必要となります。なお、源泉徴収ありの特定口座（源泉徴収選択口座）を選択している場合は、20.315%（所得税 15.315%および地方税 5%）の税率による源泉徴収（原則として、確定申告は不要です。）が行なわれます。

*解約価額および償還価額から取得費用（申込手数料および当該手数料に係る消費税等相当額を含みます。）を控除した利益

※確定申告等により、解約時および償還時の差損（譲渡損失）については、上場株式等の譲渡益、上場株式等の配当等および特定公社債等の利子所得（申告分離課税を選択したものに限ります。）と損益通算が可能です。また、解約時および償還時の差益（譲渡益）、普通分配金および特定公社債等の利子所得（申告分離課税を選択したものに限ります。）については、上場株式等の譲渡損失と損益通算が可能です。

※少額投資非課税制度「愛称：NISA（ニーサ）」および未成年者少額投資非課税制度「愛称：ジュニア NISA」をご利用の場合、毎年、一定額の範囲で新たに購入した公募株式投資信託などから生じる配当所得および譲渡所得が一定期間非課税となります。ご利用になれるのは、販売会社で非課税口座を開設するなど、一定の条件に該当する方が対象となります。なお、他の口座で生じた配当所得・譲渡所得との損益通算はできません。詳しくは、販売会社にお問い合わせください。

※2024年1月1日以降、NISAをご利用の場合、一定の額を上限として、毎年、一定額の範囲で新たに購入した公募株式投資信託などから生じる配当所得および譲渡所得が無期限で非課税となります。ご利用になれるのは、販売会社で非課税口座を開設するなど、一定の条件に該当する方が対象となり、税法上の要件を満たした商品を購入した場合に限り、非課税の適用を受けることができます。詳しくは、販売会社にお問い合わせください。

② 法人受益者の場合

1) 収益分配金、解約金、償還金に対する課税

収益分配金のうち課税扱いとなる普通分配金ならびに解約時および償還時の個別元本超過額については配当所得として、15.315%（所得税のみ）の税率による源泉徴収が行なわれます。源泉徴収された税金は、所有期間に応じて法人税から控除される場合があります。

2) 益金不算入制度の適用

益金不算入制度は適用されません。

※買取請求による換金の際の課税については、販売会社にお問い合わせください。

③ 個別元本

1) 各受益者の買付時の基準価額（申込手数料および当該手数料に係る消費税等相当額は含まれません。）が個別元本になります。

2) 受益者が同一ファンドを複数回お申込みの場合、1口当たりの個別元本は、申込口数で加重平均した値となります。ただし、個別元本は、複数支店で同一ファンドをお申込みの場合などにより把握方法が異なる場合がありますので、販売会社にお問い合わせください。

④ 普通分配金と元本払戻金(特別分配金)

1) 収益分配金には課税扱いとなる「普通分配金」と非課税扱いとなる「元本払戻金(特別分配金)」(元本の一部払戻しに相当する部分)の区分があります。

2) 受益者が収益分配金を受け取る際

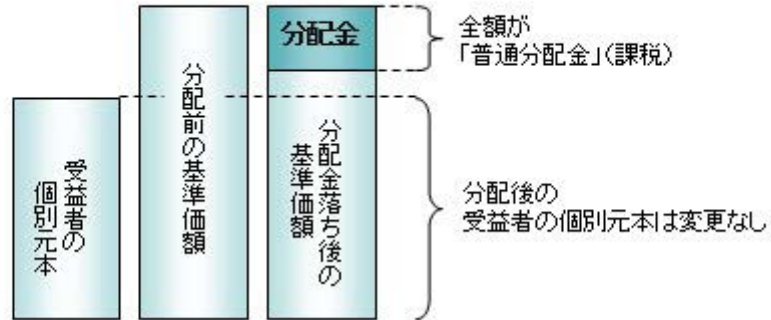
イ) 収益分配金落ち後の基準価額が、受益者の1口当たりの個別元本と同額かまたは上回っている場合には、当該収益分配金の全額が普通分配金となります。

ロ) 収益分配金落ち後の基準価額が、受益者の1口当たりの個別元本を下回っている場合には、収益分配金の範囲内でその下回っている部分の額が元本払戻金(特別分配金)となり、収益分配金から元本払戻金(特別分配金)を控除した金額が普通分配金となります。

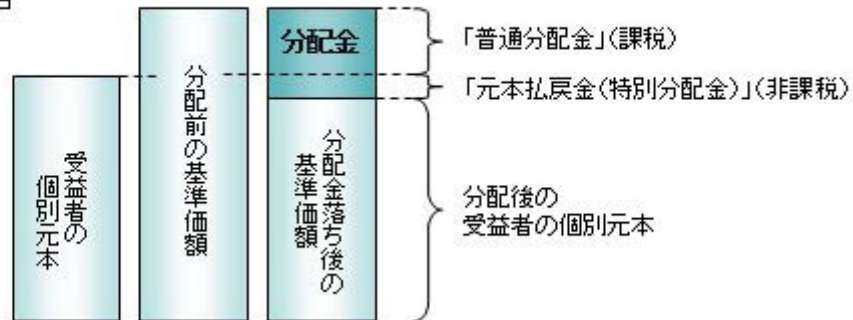
ハ) 収益分配金発生時に、その個別元本から元本払戻金(特別分配金)を控除した額が、その後の受益者の個別元本となります。

<分配金に関するイメージ図>

イ) の場合



ロ)、ハ) の場合



※外国税額控除の適用となった場合には、分配時の税金が上記と異なる場合があります。

※上記は 2023 年 12 月 15 日現在のものですので、税法が改正された場合などには、税率などの課税上の取扱いが変更になる場合があります。税金の取扱いの詳細については、税務専門家などにご確認されることをお勧めします。

5 【運用状況】

【日興スリートップ（隔月分配型）】

以下の運用状況は2023年9月29日現在です。

・投資比率とはファンドの純資産総額に対する当該資産の時価比率をいいます。

(1) 【投資状況】

| 資産の種類 | 国・地域 | 時価合計（円） | 投資比率（%） |
|-----------------------|---------|----------------|---------|
| 投資信託受益証券 | バミューダ | 16,860,121,184 | 78.04 |
| 投資証券 | ルクセンブルク | 1,548,701,938 | 7.17 |
| 親投資信託受益証券 | 日本 | 2,912,821,333 | 13.48 |
| コール・ローン等、その他資産（負債控除後） | — | 281,961,362 | 1.31 |
| 合計（純資産総額） | | 21,603,605,817 | 100.00 |

(2) 【投資資産】

① 【投資有価証券の主要銘柄】

イ. 評価額上位銘柄明細

| 国・地域 | 種類 | 銘柄名 | 数量又は 額面総額 | 簿価 単価 (円) | 簿価 金額 (円) | 評価 単価 (円) | 評価 金額 (円) | 投資 比率 (%) |
|---------|-----------|--|--------------|-----------------|-----------------|-----------------|-----------------|-----------------|
| バミューダ | 投資信託受益証券 | PIMCOグローバルハイールドストラテジーファンドJ（JPY） | 1,639,020 | 4,438.05 | 7,274,064,072 | 4,435 | 7,269,053,700 | 33.65 |
| バミューダ | 投資信託受益証券 | PIMCOグローバル債券ストラテジーファンドJ（JPY） | 1,582,381 | 3,090.99 | 4,891,125,741 | 3,069 | 4,856,327,289 | 22.48 |
| バミューダ | 投資信託受益証券 | PIMCOエマージング債券ストラテジーファンドJ（JPY） | 2,190,995 | 2,176.05 | 4,767,728,166 | 2,161 | 4,734,740,195 | 21.92 |
| 日本 | 親投資信託受益証券 | グローバル高配当株式マザーファンド | 784,218,112 | 3.8249 | 2,999,555,856 | 3.7143 | 2,912,821,333 | 13.48 |
| ルクセンブルク | 投資証券 | キャピタル・グループ・グローバル・エクイティ・ファンド（LUX）（クラスC） | 200,039 | 7,931 | 1,586,509,309 | 7,742 | 1,548,701,938 | 7.17 |

ロ. 種類別の投資比率

| 種類 | 投資比率(%) |
|-----------|---------|
| 投資信託受益証券 | 78.04 |
| 投資証券 | 7.17 |
| 親投資信託受益証券 | 13.48 |
| 合計 | 98.69 |

② 【投資不動産物件】

該当事項はありません。

③ 【その他投資資産の主要なもの】

該当事項はありません。

(3) 【運用実績】

① 【純資産の推移】

| 期別 | 純資産総額 (百万円) | | 1口当たり純資産額 (円) | |
|--------------------------|-------------|--------|---------------|--------|
| | 分配落ち | 分配付き | 分配落ち | 分配付き |
| 第15 特定期間末 (2014年 3月 17日) | 51,312 | 51,835 | 0.6860 | 0.6930 |
| 第16 特定期間末 (2014年 9月 16日) | 49,689 | 50,175 | 0.7162 | 0.7232 |
| 第17 特定期間末 (2015年 3月 16日) | 46,787 | 47,234 | 0.7330 | 0.7400 |
| 第18 特定期間末 (2015年 9月 15日) | 40,950 | 41,365 | 0.6899 | 0.6969 |
| 第19 特定期間末 (2016年 3月 15日) | 35,555 | 35,949 | 0.6315 | 0.6385 |
| 第20 特定期間末 (2016年 9月 15日) | 31,061 | 31,438 | 0.5768 | 0.5838 |
| 第21 特定期間末 (2017年 3月 15日) | 32,078 | 32,432 | 0.6338 | 0.6408 |
| 第22 特定期間末 (2017年 9月 15日) | 30,740 | 31,074 | 0.6458 | 0.6528 |
| 第23 特定期間末 (2018年 3月 15日) | 28,206 | 28,522 | 0.6253 | 0.6323 |
| 第24 特定期間末 (2018年 9月 18日) | 26,554 | 26,859 | 0.6099 | 0.6169 |
| 第25 特定期間末 (2019年 3月 15日) | 25,651 | 25,949 | 0.6027 | 0.6097 |
| 第26 特定期間末 (2019年 9月 17日) | 23,977 | 24,265 | 0.5819 | 0.5889 |
| 第27 特定期間末 (2020年 3月 16日) | 20,519 | 20,792 | 0.5248 | 0.5318 |
| 第28 特定期間末 (2020年 9月 15日) | 21,671 | 21,941 | 0.5616 | 0.5686 |
| 第29 特定期間末 (2021年 3月 15日) | 22,194 | 22,455 | 0.5953 | 0.6023 |
| 第30 特定期間末 (2021年 9月 15日) | 21,504 | 21,757 | 0.5956 | 0.6026 |
| 第31 特定期間末 (2022年 3月 15日) | 20,058 | 20,306 | 0.5651 | 0.5721 |
| 第32 特定期間末 (2022年 9月 15日) | 21,079 | 21,322 | 0.6080 | 0.6150 |
| 第33 特定期間末 (2023年 3月 15日) | 19,866 | 20,105 | 0.5825 | 0.5895 |
| 第34 特定期間末 (2023年 9月 15日) | 21,776 | 22,015 | 0.6373 | 0.6443 |
| 2022年 9月 末日 | 20,245 | — | 0.5831 | — |
| 10月 末日 | 21,184 | — | 0.6149 | — |
| 11月 末日 | 20,576 | — | 0.5982 | — |
| 12月 末日 | 19,829 | — | 0.5790 | — |
| 2023年 1月 末日 | 20,102 | — | 0.5846 | — |
| 2月 末日 | 20,427 | — | 0.5973 | — |
| 3月 末日 | 20,109 | — | 0.5871 | — |
| 4月 末日 | 20,501 | — | 0.5984 | — |
| 5月 末日 | 20,828 | — | 0.6083 | — |
| 6月 末日 | 21,811 | — | 0.6406 | — |
| 7月 末日 | 21,681 | — | 0.6295 | — |
| 8月 末日 | 22,114 | — | 0.6453 | — |

| | | | | |
|------|--------|---|--------|---|
| 9月末日 | 21,603 | — | 0.6312 | — |
|------|--------|---|--------|---|

(注)分配付きの金額は、特定期間末の金額に当該特定期間末の分配金を加算した金額です。

②【分配の推移】

| 期 | 期間 | 1口当たりの分配金(円) |
|---------|-----------------------|--------------|
| 第15特定期間 | 2013年9月18日～2014年3月17日 | 0.0210 |
| 第16特定期間 | 2014年3月18日～2014年9月16日 | 0.0210 |
| 第17特定期間 | 2014年9月17日～2015年3月16日 | 0.0210 |
| 第18特定期間 | 2015年3月17日～2015年9月15日 | 0.0210 |
| 第19特定期間 | 2015年9月16日～2016年3月15日 | 0.0210 |
| 第20特定期間 | 2016年3月16日～2016年9月15日 | 0.0210 |
| 第21特定期間 | 2016年9月16日～2017年3月15日 | 0.0210 |
| 第22特定期間 | 2017年3月16日～2017年9月15日 | 0.0210 |
| 第23特定期間 | 2017年9月16日～2018年3月15日 | 0.0210 |
| 第24特定期間 | 2018年3月16日～2018年9月18日 | 0.0210 |
| 第25特定期間 | 2018年9月19日～2019年3月15日 | 0.0210 |
| 第26特定期間 | 2019年3月16日～2019年9月17日 | 0.0210 |
| 第27特定期間 | 2019年9月18日～2020年3月16日 | 0.0210 |
| 第28特定期間 | 2020年3月17日～2020年9月15日 | 0.0210 |
| 第29特定期間 | 2020年9月16日～2021年3月15日 | 0.0210 |
| 第30特定期間 | 2021年3月16日～2021年9月15日 | 0.0210 |
| 第31特定期間 | 2021年9月16日～2022年3月15日 | 0.0210 |
| 第32特定期間 | 2022年3月16日～2022年9月15日 | 0.0210 |
| 第33特定期間 | 2022年9月16日～2023年3月15日 | 0.0210 |
| 第34特定期間 | 2023年3月16日～2023年9月15日 | 0.0210 |

③【収益率の推移】

| 期 | 期間 | 収益率(%) |
|---------|-----------------------|--------|
| 第15特定期間 | 2013年9月18日～2014年3月17日 | 6.73 |
| 第16特定期間 | 2014年3月18日～2014年9月16日 | 7.46 |
| 第17特定期間 | 2014年9月17日～2015年3月16日 | 5.28 |
| 第18特定期間 | 2015年3月17日～2015年9月15日 | △3.02 |
| 第19特定期間 | 2015年9月16日～2016年3月15日 | △5.42 |
| 第20特定期間 | 2016年3月16日～2016年9月15日 | △5.34 |
| 第21特定期間 | 2016年9月16日～2017年3月15日 | 13.52 |
| 第22特定期間 | 2017年3月16日～2017年9月15日 | 5.21 |
| 第23特定期間 | 2017年9月16日～2018年3月15日 | 0.08 |
| 第24特定期間 | 2018年3月16日～2018年9月18日 | 0.90 |
| 第25特定期間 | 2018年9月19日～2019年3月15日 | 2.26 |
| 第26特定期間 | 2019年3月16日～2019年9月17日 | 0.03 |

| | | |
|-----------|---------------------------------|-------|
| 第 27 特定期間 | 2019 年 9 月 18 日～2020 年 3 月 16 日 | △6.20 |
| 第 28 特定期間 | 2020 年 3 月 17 日～2020 年 9 月 15 日 | 11.01 |
| 第 29 特定期間 | 2020 年 9 月 16 日～2021 年 3 月 15 日 | 9.74 |
| 第 30 特定期間 | 2021 年 3 月 16 日～2021 年 9 月 15 日 | 3.58 |
| 第 31 特定期間 | 2021 年 9 月 16 日～2022 年 3 月 15 日 | △1.60 |
| 第 32 特定期間 | 2022 年 3 月 16 日～2022 年 9 月 15 日 | 11.31 |
| 第 33 特定期間 | 2022 年 9 月 16 日～2023 年 3 月 15 日 | △0.74 |
| 第 34 特定期間 | 2023 年 3 月 16 日～2023 年 9 月 15 日 | 13.01 |

(注)各特定期間の収益率は、特定期間末の基準価額（分配落ち）に当該特定期間の分配金を加算し、当該特定期間の直前の特定期間末の基準価額（分配落ち。以下「前期末基準価額」といいます。）を控除した額を前期末基準価額で除して得た数に 100 を乗じた数です。

(4) 【設定及び解約の実績】

| 期 | 期間 | 設定口数（口） | 解約口数（口） |
|-----------|---------------------------------|---------------|---------------|
| 第 15 特定期間 | 2013 年 9 月 18 日～2014 年 3 月 17 日 | 983,405,984 | 8,724,087,870 |
| 第 16 特定期間 | 2014 年 3 月 18 日～2014 年 9 月 16 日 | 700,006,550 | 6,126,877,740 |
| 第 17 特定期間 | 2014 年 9 月 17 日～2015 年 3 月 16 日 | 631,215,783 | 6,176,937,090 |
| 第 18 特定期間 | 2015 年 3 月 17 日～2015 年 9 月 15 日 | 572,580,620 | 5,047,402,074 |
| 第 19 特定期間 | 2015 年 9 月 16 日～2016 年 3 月 15 日 | 697,582,559 | 3,750,226,166 |
| 第 20 特定期間 | 2016 年 3 月 16 日～2016 年 9 月 15 日 | 766,674,152 | 3,219,187,762 |
| 第 21 特定期間 | 2016 年 9 月 16 日～2017 年 3 月 15 日 | 717,886,483 | 3,954,039,839 |
| 第 22 特定期間 | 2017 年 3 月 16 日～2017 年 9 月 15 日 | 555,513,912 | 3,565,621,923 |
| 第 23 特定期間 | 2017 年 9 月 16 日～2018 年 3 月 15 日 | 517,129,806 | 3,015,426,652 |
| 第 24 特定期間 | 2018 年 3 月 16 日～2018 年 9 月 18 日 | 589,815,284 | 2,154,764,472 |
| 第 25 特定期間 | 2018 年 9 月 19 日～2019 年 3 月 15 日 | 749,727,050 | 1,729,004,466 |
| 第 26 特定期間 | 2019 年 3 月 16 日～2019 年 9 月 17 日 | 610,154,866 | 1,970,554,827 |
| 第 27 特定期間 | 2019 年 9 月 18 日～2020 年 3 月 16 日 | 712,695,420 | 2,817,658,635 |
| 第 28 特定期間 | 2020 年 3 月 17 日～2020 年 9 月 15 日 | 742,243,910 | 1,249,264,580 |
| 第 29 特定期間 | 2020 年 9 月 16 日～2021 年 3 月 15 日 | 568,881,376 | 1,877,695,308 |
| 第 30 特定期間 | 2021 年 3 月 16 日～2021 年 9 月 15 日 | 600,603,484 | 1,777,249,821 |
| 第 31 特定期間 | 2021 年 9 月 16 日～2022 年 3 月 15 日 | 588,398,109 | 1,199,513,588 |
| 第 32 特定期間 | 2022 年 3 月 16 日～2022 年 9 月 15 日 | 564,776,947 | 1,387,101,494 |
| 第 33 特定期間 | 2022 年 9 月 16 日～2023 年 3 月 15 日 | 628,354,741 | 1,191,336,475 |
| 第 34 特定期間 | 2023 年 3 月 16 日～2023 年 9 月 15 日 | 1,247,204,020 | 1,185,924,317 |

(参考)

グローバル高配当株式マザーファンド

以下の運用状況は2023年9月29日現在です。

・投資比率とはファンドの純資産総額に対する当該資産の時価比率をいいます。

投資状況

| 資産の種類 | 国・地域 | 時価合計 (円) | 投資比率 (%) |
|------------------------|---------|---------------|----------|
| 株式 | 日本 | 174,540,497 | 5.99 |
| | アメリカ | 1,593,704,039 | 54.71 |
| | カナダ | 81,757,016 | 2.81 |
| | ドイツ | 135,222,869 | 4.64 |
| | フランス | 185,628,266 | 6.37 |
| | オランダ | 73,368,449 | 2.52 |
| | スペイン | 48,872,636 | 1.68 |
| | フィンランド | 46,376,244 | 1.59 |
| | アイルランド | 27,938,279 | 0.96 |
| | イギリス | 107,456,155 | 3.69 |
| | スイス | 104,936,004 | 3.60 |
| | スウェーデン | 45,750,961 | 1.57 |
| | オーストラリア | 14,802,884 | 0.51 |
| | シンガポール | 94,250,894 | 3.24 |
| | 台湾 | 69,033,535 | 2.37 |
| 小計 | | 2,803,638,728 | 96.25 |
| 投資証券 | アメリカ | 78,696,126 | 2.70 |
| コール・ローン等、その他資産 (負債控除後) | — | 30,494,552 | 1.05 |
| 合計 (純資産総額) | | 2,912,829,406 | 100.00 |

投資資産

投資有価証券の主要銘柄

イ. 評価額上位銘柄明細

| 国・地域 | 種類 | 銘柄名 | 業種 | 数量又は 額面総額 | 簿価 単価 (円) | 簿価 金額 (円) | 評価 単価 (円) | 評価 金額 (円) | 投資 比率 (%) |
|------|----|----------------|----------------------|--------------|-----------------|-----------------|-----------------|-----------------|-----------------|
| アメリカ | 株式 | MICROSOFT CORP | ソフトウェア・サービス | 3,714 | 50,662.74 | 188,161,438 | 46,914.27 | 174,239,603 | 5.98 |
| アメリカ | 株式 | CME GROUP INC | 金融サービス | 3,449 | 31,084.21 | 107,209,474 | 30,164.30 | 104,036,680 | 3.57 |
| アメリカ | 株式 | ABBVIE INC | 医薬品・バイオテクノロジー・ライフサイエ | 3,726 | 22,981.47 | 85,628,962 | 22,773.55 | 84,854,266 | 2.91 |

| | | | ンス | | | | | | |
|--------|------|------------------------------|------------------------|--------|-----------|------------|-----------|------------|------|
| アメリカ | 投資証券 | PROLOGIS INC | — | 4,692 | 18,597.28 | 87,258,444 | 16,772.40 | 78,696,126 | 2.70 |
| アメリカ | 株式 | EXXON MOBIL CORP | エネルギー | 4,248 | 17,728.22 | 75,309,485 | 17,870.32 | 75,913,130 | 2.61 |
| オランダ | 株式 | NXP SEMICONDUCTORS NV | 半導体・半導体製造装置 | 2,446 | 30,318.37 | 74,158,734 | 29,995.27 | 73,368,449 | 2.52 |
| 台湾 | 株式 | TAIWAN SEMICONDUCTOR-SP ADR | 半導体・半導体製造装置 | 5,341 | 13,682.08 | 73,076,003 | 12,925.20 | 69,033,535 | 2.37 |
| アメリカ | 株式 | TEXAS INSTRUMENTS INC | 半導体・半導体製造装置 | 2,850 | 24,837.75 | 70,787,613 | 23,796.68 | 67,820,544 | 2.33 |
| アメリカ | 株式 | COCA-COLA CO/THE | 食品・飲料・タバコ | 8,081 | 8,744.44 | 70,663,874 | 8,348.05 | 67,460,671 | 2.32 |
| フランス | 株式 | VINCI SA | 資本財 | 3,926 | 16,785.92 | 65,901,522 | 16,624.76 | 65,268,808 | 2.24 |
| アメリカ | 株式 | COMCAST CORP-CLASS A | メディア・娯楽 | 9,176 | 6,876.19 | 63,095,943 | 6,710.15 | 61,572,417 | 2.11 |
| 日本 | 株式 | TOKYO ELECTRON LTD-UNSP ADR | 半導体・半導体製造装置 | 5,889 | 10,733.86 | 63,211,706 | 10,178.91 | 59,943,654 | 2.06 |
| アメリカ | 株式 | CHEVRON CORP | エネルギー | 2,251 | 25,014.26 | 56,307,107 | 25,516.85 | 57,438,434 | 1.97 |
| シンガポール | 株式 | DBS GROUP HOLDINGS LTD | 銀行 | 14,800 | 3,732.17 | 55,236,164 | 3,667.58 | 54,280,184 | 1.86 |
| アメリカ | 株式 | UNITEDHEALTH GROUP INC | ヘルスケア機器・サービス | 710 | 72,751.51 | 51,653,576 | 76,300.75 | 54,173,538 | 1.86 |
| イギリス | 株式 | RELX PLC | 商業・専門サービス | 10,731 | 5,068.85 | 54,393,916 | 5,045.12 | 54,139,281 | 1.86 |
| イギリス | 株式 | ASTRAZENECA PLC | 医薬品・バイオテクノロジー・ライフサイエンス | 2,654 | 19,738.79 | 52,386,759 | 20,089.25 | 53,316,874 | 1.83 |
| アメリカ | 株式 | NEXTERA ENERGY INC | 公益事業 | 6,017 | 10,362.90 | 62,353,584 | 8,538.02 | 51,373,305 | 1.76 |
| ドイツ | 株式 | ALLIANZ SE-REG | 保険 | 1,368 | 36,577.00 | 50,037,336 | 36,110.89 | 49,399,711 | 1.70 |
| アメリカ | 株式 | DOW INC | 素材 | 6,429 | 8,083.30 | 51,967,556 | 7,618.10 | 48,976,825 | 1.68 |
| スペイン | 株式 | IBERDROLA SA | 公益事業 | 29,264 | 1,738.79 | 50,883,951 | 1,670.06 | 48,872,636 | 1.68 |
| アメリカ | 株式 | BANK OF AMERICA CORP | 銀行 | 11,423 | 4,367.73 | 49,892,649 | 4,122.42 | 47,090,459 | 1.62 |
| フィンランド | 株式 | NORDEA BANK ABP | 銀行 | 28,230 | 1,657.31 | 46,785,901 | 1,642.80 | 46,376,244 | 1.59 |
| アメリカ | 株式 | ORACLE CORP | ソフトウェア・サービス | 2,892 | 16,918.74 | 48,929,009 | 15,877.91 | 45,918,936 | 1.58 |
| スウェーデン | 株式 | VOLVO AB-B SHS-B | 資本財 | 14,664 | 3,081.61 | 45,188,860 | 3,119.95 | 45,750,961 | 1.57 |
| カナダ | 株式 | TORONTO-DOMINION BANK | 銀行 | 4,899 | 9,294.40 | 45,533,305 | 9,076.25 | 44,464,550 | 1.53 |
| アメリカ | 株式 | PUBLIC SERVICE ENTERPRISE GP | 公益事業 | 5,213 | 9,182.71 | 47,869,499 | 8,475.20 | 44,181,232 | 1.52 |
| 日本 | 株式 | BRIDGESTONE CORP-UNSPONS ADR | 自動車・自動車部品 | 14,856 | 3,015.68 | 44,800,977 | 2,967.66 | 44,087,664 | 1.51 |
| フランス | 株式 | LEGRAND SA | 資本財 | 3,236 | 13,679.85 | 44,268,010 | 13,509.00 | 43,715,124 | 1.50 |
| アメリカ | 株式 | YUM! BRANDS INC | 消費者サービス | 2,302 | 19,698.19 | 45,345,234 | 18,559.88 | 42,724,859 | 1.47 |

ロ. 種類別及び業種別の投資比率

| 種類 | 国内／国外 | 業種 | 投資比率(%) |
|-------------|-------|------------------------|---------|
| 株式 | 国内 | 素材 | 1.24 |
| | | 自動車・自動車部品 | 1.51 |
| | | 保険 | 1.18 |
| | | 半導体・半導体製造装置 | 2.06 |
| | 国外 | エネルギー | 6.05 |
| | | 素材 | 2.19 |
| | | 資本財 | 6.57 |
| | | 商業・専門サービス | 2.80 |
| | | 運輸 | 3.19 |
| | | 自動車・自動車部品 | 1.23 |
| | | 耐久消費財・アパレル | 1.40 |
| | | 消費者サービス | 4.29 |
| | | メディア・娯楽 | 2.11 |
| | | 一般消費財・サービス流通・小売り | 3.39 |
| | | 食品・飲料・タバコ | 3.69 |
| | | 家庭用品・パーソナル用品 | 0.56 |
| | | ヘルスケア機器・サービス | 1.86 |
| | | 医薬品・バイオテクノロジー・ライフサイエンス | 9.30 |
| | | 銀行 | 7.58 |
| | | 金融サービス | 7.31 |
| | | 保険 | 4.39 |
| | | ソフトウェア・サービス | 8.52 |
| | | 電気通信サービス | 1.66 |
| | | 公益事業 | 4.96 |
| 半導体・半導体製造装置 | 7.22 | | |
| 投資証券 | — | — | 2.70 |
| 合計 | | | 98.95 |

投資不動産物件

該当事項はありません。

その他投資資産の主要なもの

該当事項はありません。

基準価額・純資産の推移



基準価額6,312円
純資産総額 216.03億円

※基準価額は運用管理費用(信託報酬)控除後の1万口当たりの値です。
※分配金再投資基準価額は、2013年9月末の基準価額を起点として指数化しています。
※分配金再投資基準価額は当ファンドに過去10年間、分配実績があった場合に、当該分配金(税引前)を再投資したものと計算した理論上のものである点にご留意ください。

分配の推移(税引前、1万口当たり)

| 2023年1月 | 2023年3月 | 2023年5月 | 2023年7月 | 2023年9月 | 設定来累計 |
|---------|---------|---------|---------|---------|--------|
| 70円 | 70円 | 70円 | 70円 | 70円 | 8,150円 |

主要な資産の状況

<資産構成比率>

| 組入資産 | 比率 |
|---------|-------|
| 高格付債券 | 22.5% |
| 高利回り債券 | 33.6% |
| 新興国債券 | 21.9% |
| 世界株式 | 7.2% |
| 世界高配当株式 | 13.5% |
| 現金その他 | 1.3% |

※対純資産総額比です。

各資産の内訳は以下の通りです。

- ・高格付債券:PIMCOグローバル債券ストラテジーファンドJ(JPY)
- ・高利回り債券:PIMCOグローバルハイイールドストラテジーファンドJ(JPY)
- ・新興国債券:PIMCOエマージング債券ストラテジーファンドJ(JPY)
- ・世界株式:キャピタルグループグローバル・エクイティ・ファンド(LUX)(クラスC)
- ・世界高配当株式:グローバル高配当株式マザーファンド

<通貨別構成比率>

| 通貨 | 比率 |
|-----------|-------|
| アメリカドル | 41.6% |
| ユーロ | 22.7% |
| イギリスポンド | 3.6% |
| オーストラリアドル | 0.4% |
| 日本円 | 2.2% |
| エマージング通貨 | 26.4% |
| その他 | 3.1% |

※上記の数値は各投資信託証券の通貨構成比率を基に計算した概算値です。

<予想利回り(年率)>

| ファンド | 6.33% |
|---------|-------|
| 高格付債券 | 5.07% |
| 高利回り債券 | 8.02% |
| 新興国債券 | 8.62% |
| 世界株式 | 2.02% |
| 世界高配当株式 | 3.38% |

※ファンドの予想利回りは、月末時点で組み入れている各投資信託証券の利回りを評価額のウェイトで加重平均したものです。「高格付債券」「高利回り債券」「新興国債券」については最終利回りです。「世界株式」「世界高配当株式」については予想配当利回りです。運用管理費用(信託報酬)等の費用および税金を控除したものではありません。また、上記の数値は当ファンドの運用成果等について何ら約束をするものではありません。

年間収益率の推移



※ファンドの年間収益率は、分配金(税引前)を再投資したものと計算しております。

※当ファンドには、ベンチマークはありません。

※2023年は、2023年9月末までの騰落率です。

※ファンドの運用実績はあくまで過去の実績であり、将来の運用成果を約束するものではありません。

※ファンドの運用状況は別途、委託会社のホームページで開示しています。

第2【管理及び運営】

1【申込（販売）手続等】

(1) 申込方法

販売会社所定の方法でお申し込みください。

(2) コースの選択

収益分配金の受取方法によって、＜分配金再投資コース＞と＜分配金受取りコース＞の2通りがあります。ただし、販売会社によって取扱コースは異なります。

＜分配金再投資コース＞

収益分配金を自動的に再投資するコースです。

＜分配金受取りコース＞

収益分配金を再投資せず、その都度受け取るコースです。

(3) 申込みの受付

販売会社の営業日に受け付けます。

(4) 取扱時間

原則として、午後3時までに、販売会社所定の事務手続きが完了したものを当日の受付分とします。なお、上記時刻を過ぎた場合は、翌営業日の取扱いとなります。

(5) 取得申込不可日

販売会社の営業日であっても、取得申込日が下記のいずれかに該当する場合は、取得の申込みの受付は行ないません。詳しくは、販売会社にお問い合わせください。

●英国証券取引所の休業日

●ニューヨーク証券取引所の休業日

●ロンドンの銀行休業日

●ニューヨークの銀行休業日

(6) 申込金額

取得申込受付日の翌営業日の基準価額に取得申込口数を乗じて得た額に、申込手数料と当該手数料に係る消費税等相当額を加算した額です。

(7) 申込単位

販売会社の照会先にお問い合わせください。

(8) 申込代金の支払い

取得申込者は、申込金額を販売会社が指定する日までに販売会社へお支払いください。

(9) 受付の中止および取消

委託会社は、投資対象とする投資信託証券への投資ができない場合、金融商品取引所*における取引の停止、外国為替取引の停止、決済機能の停止、その他やむを得ない事情があるときは、取得の申込みの受付を中止すること、および既に受け付けた取得の申込みの受付を取り消すことができます。

※金融商品取引法第2条第16項に規定する金融商品取引所および金融商品取引法第2条第8項第3号ロに規定する外国金融商品市場をいいます。

(10) 償還乗換

・受益者は、証券投資信託の償還金額（手取額）の範囲内（単位型証券投資信託については、償還金額（手取額）とその元本額のいずれか大きい額とします。）で取得する口数に係る申込手数料を徴収されない措置の適用を受けることができる場合があります。この償還乗換優遇措置を採用するか否かの選択は販売会社に任せられておりますので、販売会社により対応が異なります。詳しくは、販売会社にお問い合わせください。

・この措置の適用を受ける受益者は、販売会社から、償還金の支払いを受けたことを証する書類の提示を求められることがあります。

(11) 乗換優遇

受益者は、信託期間終了日の1年前以内などの一定の要件を満たした証券投資信託を解約または買取請求により換金した際の代金をもって、換金を行なった販売会社において、取得申込みをする場合の手数料率が割引となる措置の適用を受けることができる場合があります。この乗換優遇措置を採用するか否かの選択は販売会社に任せられておりますので、販売会社により対応が異なります。詳しくは、販売会社にお問い合わせください。

2【換金（解約）手続等】

＜解約請求による換金＞

(1) 解約の受付

販売会社の営業日に受け付けます。

(2) 取扱時間

原則として、午後3時まで、販売会社所定の事務手続きが完了したものを当日の受付分とします。なお、上記時刻を過ぎた場合は、翌営業日の扱いとなります。

(3) 解約請求不可日

販売会社の営業日であっても、解約請求日が下記のいずれかに該当する場合は、解約請求の受付は行ないません。詳しくは、販売会社にお問い合わせください。

- 英国証券取引所の休業日
- ニューヨーク証券取引所の休業日
- ロンドンの銀行休業日
- ニューヨークの銀行休業日

(4) 解約制限

ファンドの規模および商品性格などにに基づき、運用上の支障をきたさないようにするため、大口の解約には受付時間制限および金額制限を行なう場合があります。詳しくは、販売会社にお問い合わせください。

(5) 解約価額

解約請求受付日の翌営業日の基準価額とします。

・基準価額につきましては、販売会社または委託会社の照会先にお問い合わせください。

<委託会社の照会先>

日興アセットマネジメント株式会社

ホームページ アドレス www.nikkoam.com/

コールセンター 電話番号 0120-25-1404

午前9時～午後5時 土、日、祝・休日は除きます。

(6) 手取額

1口当たりの手取額は、解約価額から解約に係る所定の税金を差し引いた金額となります。

※税法が改正された場合などには、税率などの課税上の取扱いが変更になる場合があります。

詳しくは、「課税上の取扱い」をご覧ください。

(7) 解約単位

1口単位

※販売会社によっては、解約単位が異なる場合があります。詳しくは、販売会社にお問い合わせください。

(8) 解約代金の支払い

原則として、解約請求受付日から起算して6営業日目からお支払いします。

(9) 受付の中止および取消

- ・委託会社は、投資対象とする投資信託証券からの換金ができない場合、金融商品取引所における取引の停止、外国為替取引の停止、決済機能の停止、その他やむを得ない事情があるときは、解約請求の受付を中止すること、および既に受け付けた解約請求の受付を取り消すことができます。
- ・解約請求の受付が中止された場合には、受益者は当該受付中止当日およびその前営業日の解約請求を撤回できます。ただし、受益者がその解約請求を撤回しない場合には、当該受付中止を解除した後の最初の基準価額の計算日（この計算日が解約請求を受け付けない日であるときは、この計算日以降の最初の解約請求を受け付けることができる日とします。）に解約請求を受け付けたものとして取り扱います。

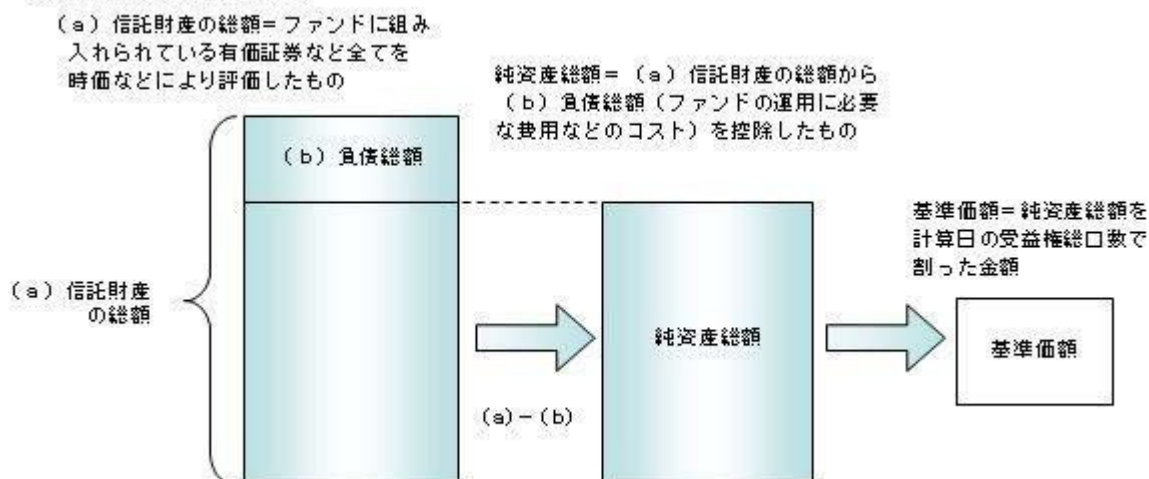
3 【資産管理等の概要】

(1) 【資産の評価】

① 基準価額の算出

- ・基準価額は委託会社の営業日において日々算出されます。
- ・基準価額とは、信託財産に属する資産を評価して得た信託財産の総額から負債総額を控除した金額（純資産総額）を、計算日における受益権総口数で除した金額をいいます。なお、ファンドは1万口あたりに換算した価額で表示することがあります。

<基準価額算出の流れ>



② 有価証券などの評価基準

- 信託財産に属する資産については、法令および一般社団法人投資信託協会規則に従って時価評価します。

<主な資産の評価方法>

◇投資信託証券 (国内籍)

原則として、基準価額計算日の基準価額で評価します。

◇投資信託証券 (外国籍)

原則として、基準価額計算日に知りうる直近の日の基準価額で評価します。

- 外貨建資産 (外国通貨表示の有価証券、預金その他の資産をいいます。) の円換算については、原則としてわが国における計算日の対顧客相場の仲値によって計算します。

③ 基準価額の照会方法

販売会社または委託会社の照会先にお問い合わせください。

<委託会社の照会先>

日興アセットマネジメント株式会社

ホームページ アドレス www.nikkoam.com/

コールセンター 電話番号 0120-25-1404

午前9時～午後5時 土、日、祝・休日は除きます。

(2) 【保管】

該当事項はありません。

(3) 【信託期間】

無期限とします (2006年10月31日設定)。ただし、約款の規定に基づき、信託契約を解約し、信託を終了させることがあります。

(4) 【計算期間】

毎年1月16日から3月15日まで、3月16日から5月15日まで、5月16日から7月15日まで、7月16日から9月15日まで、9月16日から11月15日までおよび11月16日から翌年1月15日までとします。ただし、各計算期間の末日が休業日のときはその翌営業日を計算期間の末日とし、その翌日より次の計算期間が開始されます。

(5) 【その他】

① 信託の終了 (繰上償還)

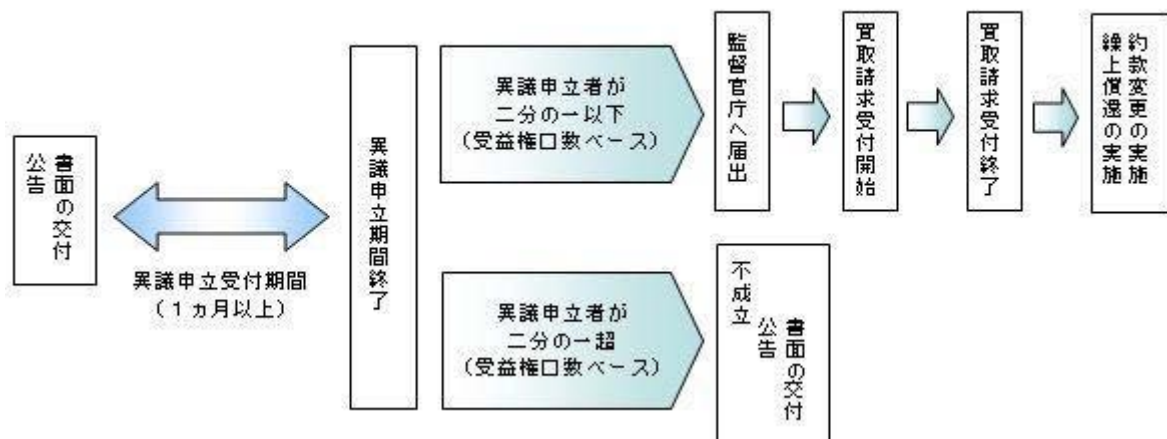
- 1) 委託会社は、次のいずれかの場合には、受託会社と合意の上、信託契約を解約し繰上償還させることができます。

イ) 受益者の解約により純資産総額が10億円を下回ることとなった場合

ロ) 繰上償還することが受益者のために有利であると認めるとき

- ハ) やむを得ない事情が発生したとき
- 2) この場合、あらかじめ、その旨およびその理由などを公告し、かつ知られたる受益者に書面を交付します。ただし、全ての受益者に書面を交付した場合は、原則として公告を行いません。
 - 3) この繰上償還に異議のある受益者は、一定の期間内（1ヵ月以上で委託会社が定めます。以下同じ。）に異議を述べることができます。（後述の「異議の申立て」をご覧ください。）
 - 4) 委託会社は、次のいずれかの場合には、後述の「異議の申立て」の規定は適用せず、信託契約を解約し繰上償還させます。
 - イ) 信託財産の状態に照らし、真にやむを得ない事情が生じている場合で、一定の期間を設けてその公告および書面の交付が困難な場合
 - ロ) 監督官庁よりこの信託契約の解約の命令を受けたとき
 - ハ) 委託会社が監督官庁より登録の取消を受けたとき、解散したときまたは業務を廃止したとき（監督官庁がこの信託契約に関する委託会社の業務を他の委託会社に引き継ぐことを命じ、異議申立の結果、信託約款の変更が成立の場合を除きます。）
 - ニ) 受託会社が委託会社の承諾を受けてその任務を辞任した場合またはその任務に違反するなどして解任された場合に、委託会社が新受託会社を選任できないとき
 - 5) 繰上償還を行なう際には、委託会社は、その旨をあらかじめ監督官庁に届け出ます。
- ② 償還金について
- ・ 償還金は、信託終了日後1ヵ月以内の委託会社の指定する日（原則として償還日（償還日が休業日の場合は翌営業日）から起算して5営業日まで）から受益者に支払います。
 - ・ 償還金の支払いは、販売会社において行なわれます。
- ③ 信託約款の変更
- 1) 委託会社は、受益者の利益のため必要と認めるときまたはやむを得ない事情が発生したときは、受託会社と合意の上、この信託約款を変更することができます。信託約款の変更を行なう際には、委託会社は、その旨をあらかじめ監督官庁に届け出ます。
 - 2) この変更事項のうち、その内容が重大なものについては、あらかじめ、その旨およびその内容などを公告し、かつ知られたる受益者に書面を交付します。ただし、全ての受益者に書面を交付した場合は、原則として公告を行いません。
 - 3) この信託約款の変更に異議のある受益者は、一定の期間内に異議を述べることができます。（後述の「異議の申立て」をご覧ください。）
 - 4) 委託会社は、監督官庁の命令に基づいてこの信託約款を変更しようとするときは、後述の「異議の申立て」の規定を適用します。
- ④ 異議の申立て
- 1) 繰上償還または信託約款の重大な変更に対して、受益者は一定の期間内に委託会社に対して所定の手続きにより異議を述べることができます。一定の期間内に、異議を述べた受益者の受益権口数が受益権総口数の二分の一を超えるとときは、繰上償還または信託約款の変更は行ないません。
 - 2) 委託会社は、繰上償還または信託約款の変更を行わない場合は、その旨およびその理由などを公告し、かつ知られたる受益者に書面を交付します。ただし、全ての受益者に書面を交付した場合は、原則として公告を行いません。
 - 3) なお、一定の期間内に、異議を述べた受益者の受益権口数が受益権総口数の二分の一以下で、繰上償還、信託約款の変更を行なう場合は、異議を述べた受益者は受託会社に対し、自己に帰属する受益権を信託財産をもって買い取るべき旨を請求できます。

<繰上償還、信託約款の重大な変更を行なう場合の手続きの流れ>



- ⑤ 公告
公告は日本経済新聞に掲載します。

⑥ 運用報告書の作成

- ・委託会社は、年2回（3月、9月）および償還後に期中の運用経過、組入有価証券の内容および有価証券の売買状況などを記載した運用報告書を作成します。
- ・交付運用報告書は、原則として知れている受益者に対して交付されます。
- ・運用報告書（全体版）は、委託会社のホームページに掲載されます。ただし、受益者から運用報告書（全体版）の交付請求があった場合には、交付します。

ホームページ アドレス www.nikkoam.com/

⑦ 関係法人との契約について

- ・販売会社との募集の取扱いなどに関する契約の有効期間は契約日より1年間とします。ただし、期間満了の3ヵ月前までに、販売会社、委託会社いずれからも別段の意思表示がないときは、自動的に1年間延長されるものとし、以後も同様とします。
- ・投資顧問会社との運用の指図に関する権限の委託契約または投資顧問契約は、ファンドの信託期間終了まで存続します。ただし、投資顧問会社、委託会社が重大な契約違反を行なったとき、その他契約を継続し難い重大な事由があるときは、相手方に通知をなすことにより契約を終了することができます。

4 【受益者の権利等】

受益者の有する主な権利は次の通りです。

(1) 収益分配金・償還金受領権

- ・受益者は、ファンドの収益分配金・償還金を、自己に帰属する受益権の口数に応じて受領する権利を有します。
- ・ただし、受益者が収益分配金については支払開始日から5年間、償還金については支払開始日から10年間請求を行わない場合はその権利を失い、その金銭は委託会社に帰属します。

(2) 解約請求権

受益者は、自己に帰属する受益権につき販売会社を通じて、委託会社に解約の請求をすることができます。

(3) 帳簿閲覧権

受益者は、委託会社に対し、その営業時間内にファンドの信託財産に関する帳簿書類の閲覧を請求することができます。

第3【ファンドの経理状況】

- (1) 当ファンドの財務諸表は、「財務諸表等の用語、様式及び作成方法に関する規則」（昭和 38 年大蔵省令第 59 号）並びに同規則第 2 条の 2 の規定により、「投資信託財産の計算に関する規則」（平成 12 年総理府令第 133 号）に基づき作成しております。
なお、財務諸表に記載している金額は、円単位で表示しております。
- (2) 当ファンドの計算期間は、6 ヶ月未満であるため、財務諸表は 6 ヶ月ごとに作成しております。
- (3) 当ファンドは、金融商品取引法第 193 条の 2 第 1 項の規定に基づき、2023 年 3 月 16 日から 2023 年 9 月 15 日までの特定期間の財務諸表について、PwC Japan 有限責任監査法人による監査を受けております。

独立監査人の監査報告書

2023年12月6日

日興アセットマネジメント株式会社
取締役会御中

PwC Japan 有限責任監査法人
東京事務所

指定有限責任社員 公認会計士 辻村 和之
業務執行社員

指定有限責任社員 公認会計士 榎原 康太
業務執行社員

監査意見

当監査法人は、金融商品取引法第193条の2第1項の規定に基づく監査証明を行うため、「ファンドの経理状況」に掲げられている日興スリートップ（隔月分配型）の2023年3月16日から2023年9月15日までの特定期間の財務諸表、すなわち、貸借対照表、損益及び剰余金計算書、注記表並びに附属明細表について監査を行った。

当監査法人は、上記の財務諸表が、我が国において一般に公正妥当と認められる企業会計の基準に準拠して、日興スリートップ（隔月分配型）の2023年9月15日現在の信託財産の状態及び同日をもって終了する特定期間の損益の状況を、全ての重要な点において適正に表示しているものと認める。

監査意見の根拠

当監査法人は、我が国において一般に公正妥当と認められる監査の基準に準拠して監査を行った。監査の基準における当監査法人の責任は、「財務諸表監査における監査人の責任」に記載されている。当監査法人は、我が国における職業倫理に関する規定に従って、日興アセットマネジメント株式会社及びファンドから独立しており、また、監査人としてのその他の倫理上の責任を果たしている。当監査法人は、意見表明の基礎となる十分かつ適切な監査証拠を入手したと判断している。

その他の記載内容

その他の記載内容は、有価証券報告書及び有価証券届出書（訂正有価証券届出書を含む。）に含まれる情報のうち、財務諸表及びその監査報告書以外の情報である。経営者の責任は、その他の記載内容を作成し開示することにある。

当監査法人の財務諸表に対する監査意見の対象にはその他の記載内容は含まれておらず、当監査法人はその他の記載内容に対して意見を表明するものではない。

財務諸表監査における当監査法人の責任は、その他の記載内容を通読し、通読の過程において、その他の記載内容と財務諸表又は当監査法人が監査の過程で得た知識との間に重要な相違があるかどうか検討すること、また、そのような重要な相違以外にその他の記載内容に重要な誤りの兆候があるかどうか注意を払うことにある。

当監査法人は、実施した作業に基づき、その他の記載内容に重要な誤りがあると判断した場合には、その事実を報告することが求められている。

その他の記載内容に関して、当監査法人が報告すべき事項はない。

財務諸表に対する経営者の責任

経営者の責任は、我が国において一般に公正妥当と認められる企業会計の基準に準拠して財務諸表を作成し適正に表示することにある。これには、不正又は誤謬による重要な虚偽表示のない財務諸表を作成し適正に表示するために経営者が必要と判断した内部統制を整備及び運用することが含まれる。

財務諸表を作成するに当たり、経営者は、継続企業の前提に基づき財務諸表を作成することが適切であるかどうかを評価し、我が国において一般に公正妥当と認められる企業会計の基準に基づいて継続企業に関する事項を開示する必要がある場合には当該事項を開示する責任がある。

財務諸表監査における監査人の責任

監査人の責任は、監査人が実施した監査に基づいて、全体としての財務諸表に不正又は誤謬による重要な虚偽表示がないかどうかについて合理的な保証を得て、監査報告書において独立の立場から財務諸表に対する意見を表明することにある。虚偽表示は、不正又は誤謬により発生する可能性があり、個別に又は集計すると、財務諸表の利用者の意思決定に影響を与えると合理的に見込まれる場合に、重要性があると判断される。

監査人は、我が国において一般に公正妥当と認められる監査の基準に従って、監査の過程を通じて、職業的専門家としての判断を行い、職業的懐疑心を保持して以下を実施する。

- ・ 不正又は誤謬による重要な虚偽表示リスクを識別し、評価する。また、重要な虚偽表示リスクに対応した監査手続を立案し、実施する。監査手続の選択及び適用は監査人の判断による。さらに、意見表明の基礎となる十分かつ適切な監査証拠を入手する。
- ・ 財務諸表監査の目的は、内部統制の有効性について意見表明するためのものではないが、監査人は、リスク評価の実施に際して、状況に応じた適切な監査手続を立案するために、監査に関連する内部統制を検討する。
- ・ 経営者が採用した会計方針及びその適用方法の適切性、並びに経営者によって行われた会計上の見積りの合理性及び関連する注記事項の妥当性を評価する。
- ・ 経営者が継続企業を前提として財務諸表を作成することが適切であるかどうか、また、入手した監査証拠に基づき、継続企業の前提に重要な疑義を生じさせるような事象又は状況に関して重要な不確実性が認められるかどうか結論付ける。継続企業の前提に関する重要な不確実性が認められる場合は、監査報告書において財務諸表の注記事項に注意を喚起すること、又は重要な不確実性に関する財務諸表の注記事項が適切でない場合は、財務諸表に対して除外事項付意見を表明することが求められている。監査人の結論は、監査報告書日までに入手した監査証拠に基づいているが、将来の事象や状況により、ファンドは継続企業として存続できなくなる可能性がある。
- ・ 財務諸表の表示及び注記事項が、我が国において一般に公正妥当と認められる企業会計の基準に準拠しているかどうかとともに、関連する注記事項を含めた財務諸表の表示、構成及び内容、並びに財務諸表が基礎となる取引や会計事象を適正に表示しているかどうかを評価する。

監査人は、経営者に対して、計画した監査の範囲とその実施時期、監査の実施過程で識別した内部統制の重要な不備を含む監査上の重要な発見事項、及び監査の基準で求められているその他の事項について報告を行う。

利害関係

日興アセットマネジメント株式会社及びファンドと当監査法人又は業務執行社員との間には、公認会計士法の規定により記載すべき利害関係はない。

以 上

(注) 上記の監査報告書の原本は当社が別途保管しております。

1 【財務諸表】

【日興スリートップ（隔月分配型）】

(1) 【貸借対照表】

(単位：円)

| | 前期 2023年 3月 15日現在 | 当期 2023年 9月 15日現在 |
|-----------------|----------------------|----------------------|
| 資産の部 | | |
| 流動資産 | | |
| コール・ローン | 691,451,708 | 744,552,441 |
| 投資信託受益証券 | 15,373,236,659 | 16,860,963,584 |
| 投資証券 | 1,415,317,100 | 1,586,509,309 |
| 親投資信託受益証券 | 2,644,088,371 | 2,999,555,856 |
| 未収入金 | 31,351,592 | 35,448,353 |
| 流動資産合計 | 20,155,445,430 | 22,227,029,543 |
| 資産合計 | 20,155,445,430 | 22,227,029,543 |
| 負債の部 | | |
| 流動負債 | | |
| 未払金 | - | 120,673,131 |
| 未払収益分配金 | 238,756,761 | 239,185,719 |
| 未払解約金 | 1,474,687 | 36,312,492 |
| 未払受託者報酬 | 1,058,702 | 1,165,116 |
| 未払委託者報酬 | 45,983,915 | 50,605,724 |
| 未払利息 | 365 | 558 |
| その他未払費用 | 1,180,590 | 2,606,993 |
| 流動負債合計 | 288,455,020 | 450,549,733 |
| 負債合計 | 288,455,020 | 450,549,733 |
| 純資産の部 | | |
| 元本等 | | |
| 元本 | 34,108,108,726 | 34,169,388,429 |
| 剰余金 | | |
| 期末剰余金又は期末欠損金（△） | △14,241,118,316 | △12,392,908,619 |
| （分配準備積立金） | 4,877,790,056 | 4,796,869,317 |
| 元本等合計 | 19,866,990,410 | 21,776,479,810 |
| 純資産合計 | 19,866,990,410 | 21,776,479,810 |
| 負債純資産合計 | 20,155,445,430 | 22,227,029,543 |

(2) 【損益及び剰余金計算書】

(単位：円)

| | 前期 | | 当期 | |
|--|----------------------------------|-----------------|----------------------------------|-----------------|
| | 自 2022年 9月 16日 至 2023年 3月 15日 | | 自 2023年 3月 16日 至 2023年 9月 15日 | |
| 営業収益 | | | | |
| 受取配当金 | | 789,470,975 | | 808,916,025 |
| 有価証券売買等損益 | | △794,393,028 | | 1,948,309,182 |
| 営業収益合計 | | △4,922,053 | | 2,757,225,207 |
| 営業費用 | | | | |
| 支払利息 | | 70,204 | | 76,615 |
| 受託者報酬 | | 3,343,387 | | 3,512,926 |
| 委託者報酬 | | 145,217,197 | | 152,580,774 |
| その他費用 | | 1,485,179 | | 1,880,958 |
| 営業費用合計 | | 150,115,967 | | 158,051,273 |
| 営業利益又は営業損失 (△) | | △155,038,020 | | 2,599,173,934 |
| 経常利益又は経常損失 (△) | | △155,038,020 | | 2,599,173,934 |
| 当期純利益又は当期純損失 (△) | | △155,038,020 | | 2,599,173,934 |
| 一部解約に伴う当期純利益金額の分配額又は一部解約に伴う当期純損失金額の分配額 (△) | | 2,122,153 | | 21,327,837 |
| 期首剰余金又は期首欠損金 (△) | | △13,591,352,713 | | △14,241,118,316 |
| 剰余金増加額又は欠損金減少額 | | 482,129,270 | | 472,037,346 |
| 当期一部解約に伴う剰余金増加額又は欠損金減少額 | | 482,129,270 | | 472,037,346 |
| 当期追加信託に伴う剰余金増加額又は欠損金減少額 | | - | | - |
| 剰余金減少額又は欠損金増加額 | | 256,091,323 | | 482,512,774 |
| 当期一部解約に伴う剰余金減少額又は欠損金増加額 | | - | | - |
| 当期追加信託に伴う剰余金減少額又は欠損金増加額 | | 256,091,323 | | 482,512,774 |
| 分配金 | | 718,643,377 | | 719,160,972 |
| 期末剰余金又は期末欠損金 (△) | | △14,241,118,316 | | △12,392,908,619 |

(3)【注記表】

(重要な会計方針に係る事項に関する注記)

| | |
|-----------------|--|
| 有価証券の評価基準及び評価方法 | 投資信託受益証券 移動平均法に基づき当該投資信託受益証券の基準価額で評価しております。 投資証券 移動平均法に基づき当該投資証券の基準価額で評価しております。 親投資信託受益証券 移動平均法に基づき当該親投資信託受益証券の基準価額で評価しております。 |
|-----------------|--|

(貸借対照表に関する注記)

| | | 前期 2023年3月15日現在 | 当期 2023年9月15日現在 |
|----|----------------------------------|--------------------|--------------------|
| 1. | 期首元本額 | 34,671,090,460円 | 34,108,108,726円 |
| | 期中追加設定元本額 | 628,354,741円 | 1,247,204,020円 |
| | 期中一部解約元本額 | 1,191,336,475円 | 1,185,924,317円 |
| 2. | 受益権の総数 | 34,108,108,726口 | 34,169,388,429口 |
| 3. | 元本の欠損 純資産額が元本総額を下回る場合におけるその差額 | 14,241,118,316円 | 12,392,908,619円 |

(損益及び剰余金計算書に関する注記)

| 前期 自 2022年9月16日 至 2023年3月15日 | | 当期 自 2023年3月16日 至 2023年9月15日 | |
|--|----------------|--|----------------|
| 1. 信託財産の運用の指図に係る権限の全部又は一部を委託するために要する費用 | 54,642,848円 | 1. 信託財産の運用の指図に係る権限の全部又は一部を委託するために要する費用 | 57,444,356円 |
| 2. 分配金の計算過程 | | 2. 分配金の計算過程 | |
| 自 2022年9月16日 至 2022年11月15日 | | 自 2023年3月16日 至 2023年5月15日 | |
| A 計算期末における費用控除後の 配当等収益 | 216,878,047円 | A 計算期末における費用控除後の 配当等収益 | 271,185,524円 |
| B 費用控除後、繰越欠損金補填後 の有価証券売買等損益 | 0円 | B 費用控除後、繰越欠損金補填後 の有価証券売買等損益 | 0円 |
| C 信託約款に定める収益調整金 | 1,693,697,202円 | C 信託約款に定める収益調整金 | 1,803,575,282円 |
| D 信託約款に定める分配準備積立 金 | 4,987,914,287円 | D 信託約款に定める分配準備積立 金 | 4,836,556,881円 |
| E 分配対象収益 (A+B+C+D) | 6,898,489,536円 | E 分配対象収益 (A+B+C+D) | 6,911,317,687円 |
| F 分配対象収益(1万口当たり) | 2,010円 | F 分配対象収益(1万口当たり) | 2,021円 |
| G 分配金額 | 240,159,663円 | G 分配金額 | 239,336,082円 |
| H 分配金額(1万口当たり) | 70円 | H 分配金額(1万口当たり) | 70円 |
| 自 2022年11月16日 至 2023年1月16日 | | 自 2023年5月16日 至 2023年7月18日 | |
| A 計算期末における費用控除後の 配当等収益 | 225,601,731円 | A 計算期末における費用控除後の 配当等収益 | 272,034,379円 |
| B 費用控除後、繰越欠損金補填後 の有価証券売買等損益 | 0円 | B 費用控除後、繰越欠損金補填後 の有価証券売買等損益 | 0円 |
| C 信託約款に定める収益調整金 | 1,723,581,095円 | C 信託約款に定める収益調整金 | 1,910,171,618円 |
| D 信託約款に定める分配準備積立 金 | 4,922,858,431円 | D 信託約款に定める分配準備積立 金 | 4,799,475,962円 |
| E 分配対象収益 (A+B+C+D) | 6,872,041,257円 | E 分配対象収益 (A+B+C+D) | 6,981,681,959円 |
| F 分配対象収益(1万口当たり) | 2,006円 | F 分配対象収益(1万口当たり) | 2,030円 |
| G 分配金額 | 239,726,953円 | G 分配金額 | 240,639,171円 |
| H 分配金額(1万口当たり) | 70円 | H 分配金額(1万口当たり) | 70円 |
| 自 2023年1月17日 至 2023年3月15日 | | 自 2023年7月19日 至 2023年9月15日 | |

| | | | | | |
|---|------------------------------|-----------------|---|------------------------------|-----------------|
| A | 計算期末における費用控除後の 配当等収益 | 257,071,044 円 | A | 計算期末における費用控除後の 配当等収益 | 262,117,086 円 |
| B | 費用控除後、繰越欠損金補填後 の有価証券売買等損益 | 0 円 | B | 費用控除後、繰越欠損金補填後 の有価証券売買等損益 | 0 円 |
| C | 信託約款に定める収益調整金 | 1,746,079,042 円 | C | 信託約款に定める収益調整金 | 1,926,491,082 円 |
| D | 信託約款に定める分配準備積立 金 | 4,859,475,773 円 | D | 信託約款に定める分配準備積立 金 | 4,773,937,950 円 |
| E | 分配対象収益 (A+B+C+D) | 6,862,625,859 円 | E | 分配対象収益 (A+B+C+D) | 6,962,546,118 円 |
| F | 分配対象収益(1 万口当たり) | 2,011 円 | F | 分配対象収益(1 万口当たり) | 2,037 円 |
| G | 分配金額 | 238,756,761 円 | G | 分配金額 | 239,185,719 円 |
| H | 分配金額(1 万口当たり) | 70 円 | H | 分配金額(1 万口当たり) | 70 円 |

(金融商品に関する注記)

I 金融商品の状況に関する事項

| | 前期 自 2022 年 9 月 16 日 至 2023 年 3 月 15 日 | 当期 自 2023 年 3 月 16 日 至 2023 年 9 月 15 日 |
|-----------------------|---|--|
| 金融商品に対する取組方針 | 当ファンドは証券投資信託として、有価証券、デリバティブ取引等の金融商品の運用を信託約款に定める「運用の基本方針」に基づき行っております。 | 同左 |
| 金融商品の内容及び当該金融商品に係るリスク | 当ファンドが運用する主な有価証券は、「重要な会計方針に係る事項に関する注記」の「有価証券の評価基準及び評価方法」に記載の有価証券等であり、全て売買目的で保有しております。また、主なデリバティブ取引には、先物取引、オプション取引、スワップ取引等があり、信託財産に属する資産の効率的な運用に資するために行うことができます。当該有価証券及びデリバティブ取引には、性質に応じてそれぞれ価格変動リスク、流動性リスク、信用リスク等があります。 | 同左 |
| 金融商品に係るリスク管理体制 | 運用部門、営業部門と独立した組織であるリスク管理部門を設置し、全社的なリスク管理活動のモニタリング、指導の一元化を図っております。 | 同左 |

II 金融商品の時価等に関する事項

| | 前期 2023 年 3 月 15 日現在 | 当期 2023 年 9 月 15 日現在 |
|-------------------------|---|--|
| 貸借対照表計上額、時価及びその差額 | 貸借対照表計上額は期末の時価で計上しているため、その差額はありません。 | 同左 |
| 時価の算定方法 | (1)有価証券 売買目的有価証券 重要な会計方針に係る事項に関する注記「有価証券の評価基準及び評価方法」に記載しております。 (2)デリバティブ取引 該当事項はありません。 (3)上記以外の金融商品 短期間で決済されることから、時価は帳簿価額と近似しているため、当該金融商品の時価を帳簿価額としております。 | (1)有価証券 同左 (2)デリバティブ取引 同左 (3)上記以外の金融商品 同左 |
| 金融商品の時価等に関する事項についての補足説明 | 金融商品の時価の算定においては一定の前提条件等を採用しているため異なる前提条件等による場合、当該価額が異なることもあります。 | 同左 |

(有価証券に関する注記)

前期 (2023 年 3 月 15 日現在)

売買目的有価証券

(単位：円)

| 種類 | 最終の計算期間の損益に含まれた評価差額 |
|-----------|---------------------|
| 投資信託受益証券 | 280,023,521 |
| 投資証券 | 39,793,950 |
| 親投資信託受益証券 | 58,859,649 |
| 合計 | 378,677,120 |

当期（2023年9月15日現在）

売買目的有価証券

(単位：円)

| 種類 | 最終の計算期間の損益に含まれた評価差額 |
|-----------|---------------------|
| 投資信託受益証券 | 288,149,367 |
| 投資証券 | 57,811,271 |
| 親投資信託受益証券 | 152,216,734 |
| 合計 | 498,177,372 |

(関連当事者との取引に関する注記)

該当事項はありません。

(1口当たり情報)

| | 前期 2023年3月15日現在 | 当期 2023年9月15日現在 |
|--------------|--------------------|--------------------|
| 1口当たり純資産額 | 0.5825円 | 0.6373円 |
| (1万口当たり純資産額) | (5,825円) | (6,373円) |

(4)【附属明細表】

第1 有価証券明細表

(1)株式

該当事項はありません。

(2)株式以外の有価証券

(単位：円)

| 種類 | 銘柄 | 券面総額 | 評価額 | 備考 |
|-------------|--|-------------|----------------|----|
| 投資信託受益証券 | PIMCOグローバル債券ストラテジーファンドJ(JPY) | 1,575,416 | 4,869,610,856 | |
| | PIMCOグローバルハイイールドストラテジーファンドJ(JPY) | 1,633,188 | 7,248,088,344 | |
| | PIMCOエマージング債券ストラテジーファンドJ(JPY) | 2,179,809 | 4,743,264,384 | |
| 投資信託受益証券 合計 | | 5,388,413 | 16,860,963,584 | |
| 投資証券 | キャピタル・グループ・グローバル・エクイティ・ファンド(LUX)(クラスC) | 200,039 | 1,586,509,309 | |
| 投資証券 合計 | | 200,039 | 1,586,509,309 | |
| 親投資信託受益証券 | グローバル高配当株式マザーファンド | 784,218,112 | 2,999,555,856 | |

| | | | |
|--------------|-------------|----------------|--|
| 親投資信託受益証券 合計 | 784,218,112 | 2,999,555,856 | |
| 合計 | 789,806,564 | 21,447,028,749 | |

(注) 券面総額欄の数値は、口数を表示しております。

第2 信用取引契約残高明細表

該当事項はありません。

第3 デリバティブ取引及び為替予約取引の契約額等及び時価の状況表

該当事項はありません。

当ファンドは、「PIMCOグローバル債券ストラテジーファンドJ(JPY)」「PIMCOグローバルハイイールドストラテジーファンドJ(JPY)」「PIMCOエマージング債券ストラテジーファンドJ(JPY)」を主要投資対象としており、貸借対照表の資産の部に計上された「投資信託受益証券」は同投資信託です。なお、同投資信託の状況は次の通りです。ただし、当該情報は監査の対象外であります。

また、当ファンドは、「キャピタル・グループ・グローバル・エクイティ・ファンド(LUX)(クラスC)」を主要投資対象としており、貸借対照表の資産の部に計上された「投資証券」は同投資証券です。なお、同投資証券の状況は次の通りです。ただし、当該情報は監査の対象外であります。

また、当ファンドは、「グローバル高配当株式マザーファンド」を主要投資対象としており、貸借対照表の資産の部に計上された「親投資信託受益証券」は同親投資信託です。なお、同親投資信託の状況は次の通りです。ただし、当該情報は監査の対象外であります。

(参考)

PIMCOグローバル債券ストラテジーファンドJ (JPY)

PIMCOグローバルハイイールドストラテジーファンドJ (JPY)

PIMCOエマージング債券ストラテジーファンドJ (JPY)

同投資信託はバミューダ籍のオープン・エンド契約型円建外国投資信託であります。同投資信託は、計算期間(2021年7月1日から2022年6月30日まで)が終了し、現地において一般に公正妥当と認められる会計原則に準拠した財務書類が作成され、独立の監査人による監査を受けております。

同投資信託の「資産・負債計算書」、「損益計算書」およびそれに続く「純資産変動計算書」などは、委託会社が同投資信託の投資顧問会社から入手した2022年6月30日現在の財務書類の原文の一部を翻訳したものであります。

資産・負債計算書

2022年6月30日

PIMCO エマージ
ング債券ストラ
テジーファンド

(金額単位：受益証券1口当たり金額を除き、千米ドル)

| | | | |
|----------------------------------|----|--|--------|
| 資産： | | | |
| 投資（公正価値） | | | |
| 投資有価証券* | \$ | | 30,507 |
| 金融デリバティブ商品 | | | |
| 上場または中央清算 | | | 2,921 |
| 店頭 | | | 1,961 |
| 現金 | | | 0 |
| 取引相手先預け金 | | | 883 |
| 外貨（公正価値） | | | 191 |
| 投資売却に係る未収金 | | | 432 |
| TBA 投資売却に係る未収金 | | | 0 |
| ファンド受益証券売却に係る未収金 | | | 0 |
| 未収利息および／または未収配当 | | | 401 |
| その他資産 | | | 0 |
| | | | 37,296 |
| 負債： | | | |
| 借入および他の金融取引 | | | |
| リバース・レポ契約に係る未払金 | \$ | | 0 |
| 空売りに係る未払金 | | | 0 |
| 金融デリバティブ商品 | | | |
| 上場または中央清算 | | | 3,070 |
| 店頭 | | | 1,325 |
| 投資購入に係る未払金 | | | 485 |
| 遅延引渡投資購入に係る未払金 | | | 235 |
| TBA 投資購入に係る未払金 | | | 0 |
| 未払利息 | | | 0 |
| 取引相手先預かり金 | | | 530 |
| 保管会社からの当座借越 | | | 0 |
| 未払税金 | | | 131 |
| | | | 5,776 |
| 純資産 | \$ | | 31,520 |
| 投資有価証券に係る費用 | \$ | | 38,184 |
| 外国通貨保有に係る費用 | \$ | | 191 |
| 売建に係る受取金 | \$ | | 0 |
| 金融デリバティブ商品取得原価またはプレミアム（純額） | \$ | | 11 |
| * 内レポ契約 | \$ | | 0 |
| 純資産： | | | N/A |
| J（日本円） | \$ | | 31,520 |
| J（日本円、為替ヘッジあり） | | | N/A |
| S（日本円） | | | N/A |
| 米ドル | | | N/A |
| 発行済受益証券数： | | | N/A |
| J（日本円） | | | 2,044 |
| J（日本円、為替ヘッジあり） | | | N/A |
| S（日本円） | | | N/A |
| 米ドル | | | N/A |
| 発行済受益証券1口当たりの純資産額および買戻価格： | | | |
| （機能通貨表示） | | | N/A |
| J（日本円） | | | |
| （機能通貨表示） | \$ | | 15.42 |
| （報告通貨表示） | ¥ | | 2,095 |

| | |
|-----------------|-----|
| J (日本円、為替ヘッジあり) | |
| (機能通貨表示) | N/A |
| (報告通貨表示) | N/A |
| S (日本円) | |
| (機能通貨表示) | N/A |
| (報告通貨表示) | N/A |
| 米ドル | |
| (機能通貨表示) | N/A |

残高ゼロには、実際の金額を四捨五入した結果千未満となったケースが含まれている。

資産・負債計算書

2022年6月30日

| | PIMCO グローバル債券ストラテジーファンド | | PIMCO グローバルハイイールドストラテジーファンド | |
|-----------------------------|-------------------------|---------|-----------------------------|--------|
| (金額単位：受益証券1口当たり金額を除き、千ドル) | | | | |
| 資産： | | | | |
| <i>投資 (公正価値)</i> | | | | |
| 投資有価証券* | \$ | 187,842 | \$ | 45,162 |
| 親投資信託受益証券 | | 0 | | 0 |
| <i>金融デリバティブ商品</i> | | | | |
| 上場または中央清算店頭 | | 736 | | 109 |
| 現金 | | 2,699 | | 77 |
| 取引相手先預け金 | | 0 | | 1 |
| 外貨 (公正価値) | | 3,228 | | 818 |
| 投資売却に係る未収金 | | 321 | | 6 |
| TBA 投資売却に係る未収金 | | 563 | | 844 |
| ファンド受益証券売却に係る未収金 | | 34,039 | | 0 |
| 未収利息および/または未収配当 | | 260 | | 0 |
| | | 919 | | 657 |
| | | 230,607 | | 47,674 |
| 負債： | | | | |
| <i>借入および他の金融取引</i> | | | | |
| リバース・レポ契約に係る未払金 | \$ | 0 | \$ | 275 |
| 空売りに係る未払金 | | 5,532 | | 0 |
| <i>金融デリバティブ商品</i> | | | | |
| 上場または中央清算店頭 | | 266 | | 23 |
| 投資購入に係る未払金 | | 1,999 | | 336 |
| 親投資信託受益証券購入に係る未払金 | | 811 | | 1,574 |
| TBA 投資購入に係る未払金 | | 0 | | 0 |
| 未払利息 | | 51,546 | | 0 |
| 取引相手先預かり金 | | 2 | | 0 |
| 未払運用報酬 | | 1,170 | | 0 |
| 未払投資顧問報酬 | | 5 | | 0 |
| | | 40 | | 0 |
| | | 61,371 | | 2,208 |
| 純資産 | \$ | 169,236 | \$ | 45,466 |
| 投資有価証券に係る費用 | \$ | 203,890 | \$ | 53,700 |
| 親投資信託受益証券 (原価) | \$ | 0 | \$ | 0 |
| 外国通貨保有に係る費用 | \$ | 320 | \$ | 6 |
| 売建に係る受取金 | \$ | 5,531 | \$ | 0 |
| 金融デリバティブ商品取得原価またはプレミアム (純額) | \$ | (97) | \$ | 0 |
| * 内レポ契約 | \$ | 16,918 | \$ | 0 |
| 純資産： | | | | |
| C (日本円、為替ヘッジあり) | \$ | 10,839 | | N/A |
| J (豪ドル) | | N/A | | N/A |
| J (ブラジル・リアル) | | N/A | | N/A |
| J (日本円) | | 35,781 | \$ | 45,466 |
| J (メキシコ・ペソ) | | N/A | | N/A |
| J (ニュージーランド・ドル) | | N/A | | N/A |
| J (南アフリカ・ランド) | | N/A | | N/A |
| S (日本円) | | 122,616 | | N/A |

残高ゼロには、実際の金額を四捨五入した結果千未満となったケースが含まれている。

損益計算書

2022年6月30日までの1年間

| | PIMCO エマージ ング債券ストラ テジーファンド | |
|--------------------------|----------------------------------|----------------|
| (金額単位：千米ドル) | | |
| 投資収益： | | |
| 受取利息（外国源泉税控除後）＊ | \$ | 1,478 |
| 受取配当 | | 0 |
| 収益合計 | | 1,478 |
| 費用： | | |
| 支払利息 | | 16 |
| その他費用 | | 0 |
| 費用合計 | | 16 |
| 投資純利益 | | 1,462 |
| 実現純利益（損失）： | | |
| 投資有価証券（外国源泉税控除後）＊ | | (1,166) |
| 上場または中央清算金融デリバティブ商品 | | 515 |
| 店頭金融デリバティブ商品 | | (581) |
| 外国通貨 | | (224) |
| 実現純利益（損失） | | (1,456) |
| 未実現評価（損）益の純変動額 | | |
| 投資有価証券（外国源泉税控除後）＊ | | (6,233) |
| 上場または中央清算金融デリバティブ商品 | | 78 |
| 店頭金融デリバティブ商品 | | 488 |
| 外貨建資産および負債 | | 7 |
| 未実現評価（損）益の純変動額 | | (5,660) |
| 純利益（損失） | | (7,116) |
| 運用による純資産の純増加（減少）額 | \$ | (5,654) |
| * 外国源泉税 | \$ | 14 |

残高ゼロには、実際の金額を四捨五入した結果千未満となったケースが含まれている。

損益計算書

2022年6月30日までの1年間

| (金額単位：千米ドル) | PIMCO グローバル 債券ストラテ ジーファンド | PIMCO グローバ ルハイイールド ストラテジーフ ァンド |
|--------------------------|---------------------------------|---|
| 投資収益： | | |
| 受取利息（外国源泉税控除後）* | \$ 1,922 | \$ 2,361 |
| 収益合計 | 1,922 | 2,361 |
| 費用： | | |
| 未払投資顧問報酬 — S（日本円） | 331 ⁽¹⁾ | 0 |
| 運用報酬 — C（日本円、為替ヘッジあり） | 19 ⁽²⁾ | 0 |
| 支払利息 | 3 | 26 |
| その他費用 | 1 | 0 |
| 費用合計 | 354 | 26 |
| 投資純利益 | 1,568 | 2,335 |
| 実現純利益（損失）： | | |
| 投資有価証券（外国源泉税控除後）* | (2,604) | (14) |
| 親投資信託受益証券 | 0 | 0 |
| 上場または中央清算金融デリバティブ商品 | (3,128) | 54 |
| 店頭金融デリバティブ商品 | (1,337) | (1,450) |
| 外国通貨 | (259) | (206) |
| 実現純利益（損失） | (7,328) | (1,616) |
| 未実現評価（損）益の純変動額 | | |
| 投資有価証券 | (17,427) | (10,053) |
| 親投資信託受益証券 | 0 | 0 |
| 上場または中央清算金融デリバティブ商品 | (1,974) | 174 |
| 店頭金融デリバティブ商品 | 922 | (8) |
| 外貨建資産および負債 | (125) | (6) |
| 未実現評価（損）益の純変動額 | (18,604) | (9,893) |
| 純利益（損失） | (25,932) | (11,509) |
| 運用による純資産の純増加（減少）額 | \$ (24,364) | \$ (9,174) |
| * 外国源泉税 | \$ 3 | \$ 1 |

残高ゼロには、実際の金額を四捨五入した結果千未満となったケースが含まれている。

⁽¹⁾ 2021年7月26日（設定日）から2022年6月30日までの期間。

⁽²⁾ 2022年2月18日（設定日）から2022年6月30日までの期間。

純資産変動計算書

2022年6月30日までの1年間

PIMCO エマージ
ング債券ストラ
テジーファンド

(金額単位：千米ドル)

純資産の増加（減少）の内訳：

運用：

| | | |
|----------------|----|---------|
| 投資純利益 | \$ | 1,462 |
| 実現純利益（損失） | | (1,456) |
| 未実現評価（損）益の純変動額 | | (5,660) |
| 運用による純増加（減少）額 | | (5,654) |

受益者への分配金：

| | | |
|----------------|--|---------|
| J（日本円） | | (5,012) |
| J（日本円、為替ヘッジあり） | | N/A |
| 米ドル | | N/A |
| 分配金合計 | | (5,012) |

ファンド受益証券取引：

| | | |
|------------------------|--|-------|
| ファンド受益証券取引による純増加（減少）額* | | 1,106 |
|------------------------|--|-------|

純資産の増加（減少）額合計 (9,560)

純資産：

| | | |
|------|----|--------|
| 期首残高 | | 41,080 |
| 期末残高 | \$ | 31,520 |

残高ゼロには、実際の金額を四捨五入した結果千未満となったケースが含まれている。

* 財務諸表の注記を参照のこと。

純資産変動計算書

2022年6月30日までの1年間

| | PIMCO グローバル 債券ストラテ ジーファンド | PIMCO グローバル ハイイールド ストラテジーフ ェンド |
|------------------------|---------------------------------|---|
| (金額単位：千米ドル) | | |
| 純資産の増加（減少）の内訳： | | |
| 運用： | | |
| 投資純利益 | \$ 1,568 | \$ 2,335 |
| 実現純利益（損失） | (7,328) | (1,616) |
| 未実現評価（損）益の純変動額 | (18,604) | (9,893) |
| 運用による純増加（減少）額 | (24,364) | (9,174) |
| 受益者への分配金： | | |
| J（豪ドル） | N/A | N/A |
| J（ブラジル・リアル） | N/A | N/A |
| J（日本円） | (3,703) | (3,872) |
| J（メキシコ・ペソ） | N/A | N/A |
| J（ニュージーランド・ドル） | N/A | N/A |
| J（南アフリカ・ランド） | N/A | N/A |
| 分配金合計 | (3,703) | (3,872) |
| ファンド受益証券取引： | | |
| ファンド受益証券取引による純増加（減少）額* | 152,549 | 1,174 |
| 純資産の増加（減少）額合計 | 124,482 | (11,872) |
| 純資産： | | |
| 期首残高 | 44,754 | 57,338 |
| 期末残高 | \$ 169,236 | \$ 45,466 |

残高ゼロには、実際の金額を四捨五入した結果千未満となったケースが含まれている。

* 財務諸表の注記を参照のこと。

投資明細表

PIMCO エマージング債券ストラテジーファンド

(金額の単位は千*、ただし株式、契約、受益証券およびオンス(もしあれば)の数を除く)

2022年6月30日現在

| | | 元本金額 (単位 : 千) | 評価額 (単位 : 千) |
|---|-----|---------------|--------------|
| 投資有価証券 96.8% | | | |
| アルゼンチン 0.2% | | | |
| ソブリン債 0.2% | | | |
| Argentina Bocon | | | |
| 47.331% due 10/04/2022 | ARS | 2,391 | \$ 2 |
| Argentina Government International Bond | | | |
| 0.500% due 07/09/2030 | \$ | 93 | 20 |
| 1.125% due 07/09/2035 | | 111 | 23 |
| Autonomous City of Buenos Aires Argentina | | | |
| 53.715% due 03/29/2024 | ARS | 445 | 2 |
| アルゼンチン合計 | | | 47 |
| (取得原価 \$ 184) | | | |
| アゼルバイジャン 0.9% | | | |
| 社債等 0.9% | | | |
| SOCAR Turkey Enerji AS via Steas Funding 1 DAC | | | |
| 7.230% due 03/17/2026 | \$ | 300 | 281 |
| アゼルバイジャン合計 | | | 281 |
| (取得原価 \$ 298) | | | |
| ブラジル 5.9% | | | |
| 社債等 5.5% | | | |
| Banco BTG Pactual S.A. | | | |
| 8.300% due 08/15/2024 | BRL | 4,000 | 706 |
| Banco Daycoval S.A. | | | |
| 4.250% due 12/13/2024 | \$ | 150 | 144 |
| Oi S.A. | | | |
| 1.913% due 02/25/2035 | BRL | 1 | 56 |
| Swiss Insured Brazil Power Finance Sarl | | | |
| 9.850% due 07/16/2032 | | 4,882 | 812 |
| | | | 1,718 |
| 仕組債 0.4% | | | |
| Vale S.A. | | | |
| 3.202% due 03/30/2170 (a) | | 1,550 | 127 |
| ブラジル合計 | | | 1,845 |
| (取得原価 \$ 2,683) | | | |
| 英領バージン諸島 0.1% | | | |
| 社債等 0.1% | | | |
| Flourish Century Holdings Ltd. | | | |
| 14.298% due 02/04/2049 (c) (d) (f) | \$ | 200 | 22 |
| 英領バージン諸島合計 | | | 22 |
| (取得原価 \$ 194) | | | |
| ケイマン諸島 2.1% | | | |
| 資産担保証券 1.5% | | | |
| Anchorage Capital CLO 6 Ltd. | | | |
| 2.094% due 07/15/2030 | | 250 | 247 |

| | | | |
|---|-----|-----------|--------------|
| MidOcean Credit CLO II | | | |
| 2.269% due 01/29/2030 | | 235 | 232 |
| | | | 479 |
| 社債等 0.6% | | | |
| Interoceanica IV Finance Ltd. | | | |
| 0.000% due 11/30/2025 | | 24 | 21 |
| Poinsettia Finance Ltd. | | | |
| 6.625% due 06/17/2031 | | 189 | 172 |
| | | | 193 |
| ケイマン諸島合計 | | | 672 |
| (取得原価 \$ 692) | | | |
| チリ 0.0% | | | |
| ソブリン債 0.0% | | | |
| Bonos de la Tesoreria de la Republica en pesos | | | |
| 5.000% due 03/01/2035 | CLP | 5,000 | 5 |
| チリ合計 | | | 5 |
| (取得原価 \$ 6) | | | |
| 中国 1.2% | | | |
| ソブリン債 1.2% | | | |
| China Government International Bond | | | |
| 3.280% due 12/03/2027 | CNY | 1,740 | 268 |
| 3.810% due 09/14/2050 | | 700 | 113 |
| 中国合計 | | | 381 |
| (取得原価 \$ 385) | | | |
| コロンビア 6.2% | | | |
| 社債等 1.2% | | | |
| Empresas Publicas de Medellin ESP | | | |
| 7.625% due 09/10/2024 | COP | 961,000 | 215 |
| 8.375% due 11/08/2027 | | 871,000 | 168 |
| | | | 383 |
| ソブリン債 5.0% | | | |
| Colombian TES | | | |
| 5.750% due 11/03/2027 | | 1,335,000 | 254 |
| 6.000% due 04/28/2028 | | 419,200 | 79 |
| 6.250% due 11/26/2025 | | 3,018,200 | 637 |
| 6.250% due 11/03/2027 | | 1,230,300 | 233 |
| 6.250% due 07/09/2036 | | 167,000 | 28 |
| 7.000% due 03/26/2031 | | 247,900 | 45 |
| 7.000% due 06/30/2032 | | 45,000 | 8 |
| 7.500% due 08/26/2026 | | 1,174,300 | 251 |
| 9.250% due 05/28/2042 | | 84,500 | 16 |
| Financiera de Desarrollo Territorial S.A. Findeter | | | |
| 7.875% due 08/12/2024 | | 94,000 | 21 |
| | | | 1,572 |
| コロンビア合計 | | | 1,955 |
| (取得原価 \$ 2,542) | | | |
| チェコ共和国 1.3% | | | |
| ソブリン債 1.3% | | | |
| Czech Republic Government Bond | | | |
| 1.200% due 03/13/2031 | CZK | 2,700 | 85 |

| | | | |
|-----------------------|--|-------|------------|
| 2.000% due 10/13/2033 | | 9,000 | 289 |
| 4.200% due 12/04/2036 | | 1,100 | 43 |
| チェコ共和国合計 | | | 417 |
| (取得原価 \$ 590) | | | |

| | | | |
|---|-----|-------|------------|
| デンマーク 1.7% | | | |
| 社債等 1.7% | | | |
| Jyske Realkredit A/S | | | |
| 1.500% due 10/01/2053 | DKK | 268 | 30 |
| Nordea Kredit Realkreditaktieselskab | | | |
| 1.000% due 10/01/2050 | | 69 | 8 |
| 1.500% due 10/01/2053 | | 149 | 17 |
| Nykredit Realkredit A/S | | | |
| 1.000% due 10/01/2050 | | 767 | 85 |
| 1.000% due 10/01/2053 | | 30 | 3 |
| 1.500% due 10/01/2053 | | 2,496 | 285 |
| Realkredit Danmark A/S | | | |
| 1.000% due 10/01/2050 | | 364 | 40 |
| 1.500% due 10/01/2053 | | 446 | 51 |
| デンマーク合計 | | | 519 |
| (取得原価 \$ 692) | | | |

| | | | |
|--|-----|--------|------------|
| ドミニカ共和国 0.9% | | | |
| ソブリン債 0.9% | | | |
| Dominican Republic International Bond | | | |
| 8.900% due 02/15/2023 | DOP | 16,000 | 291 |
| ドミニカ共和国合計 | | | 291 |
| (取得原価 \$ 288) | | | |

| | | | |
|--------------------------------|-----|---------|------------|
| ハンガリー 2.1% | | | |
| ソブリン債 2.1% | | | |
| Hungary Government Bond | | | |
| 2.000% due 05/23/2029 | HUF | 56,100 | 102 |
| 3.000% due 08/21/2030 | | 41,500 | 77 |
| 3.000% due 10/27/2038 | | 1,700 | 2 |
| 3.250% due 10/22/2031 | | 24,000 | 44 |
| 4.000% due 04/28/2051 | | 12,700 | 19 |
| 5.500% due 06/24/2025 | | 173,200 | 423 |
| ハンガリー合計 | | | 667 |
| (取得原価 \$ 1,196) | | | |

| | | | |
|--|-----|---------|-----------|
| インドネシア 0.0% | | | |
| ソブリン債 0.0% | | | |
| Indonesia Government International Bond | | | |
| 6.500% due 02/15/2031 | IDR | 6,000 | 0 |
| 8.375% due 03/15/2034 | | 164,000 | 12 |
| インドネシア合計 | | | 12 |
| (取得原価 \$ 12) | | | |

| | | | |
|--|-----|--------|----|
| アイルランド 0.4% | | | |
| 社債等 0.1% | | | |
| Alfa Bank A0 Via Alfa Bond Issuance PLC | | | |
| 9.350% due 08/06/2022 (c) | RUB | 62,400 | 34 |

| | | | |
|---|--|--|--|
| モーゲージ証券 0.3% | | | |
| European Loan Conduit No. 36 DAC | | | |

| | | | |
|--|-----|--------|--------------|
| 1.000% due 02/17/2030 | EUR | 100 | 103 |
| アイルランド合計 | | | <u>137</u> |
| (取得原価 \$ 1,000) | | | |
| <hr/> | | | |
| イスラエル 5.0% | | | |
| 社債等 0.3% | | | |
| Leviathan Bond Ltd. | | | |
| 6.125% due 06/30/2025 | \$ | 100 | 95 |
| <hr/> | | | |
| ソブリン債 4.7% | | | |
| Israel Government Bond | | | |
| 0.000% due 10/07/2022 | ILS | 3,200 | 911 |
| 0.000% due 02/08/2023 | | 1,900 | 539 |
| 0.750% due 07/31/2022 | | 100 | 29 |
| | | | <u>1,479</u> |
| イスラエル合計 | | | <u>1,574</u> |
| (取得原価 \$ 1,621) | | | |
| <hr/> | | | |
| チャンネル諸島ジャージー島 0.6% | | | |
| 社債等 0.6% | | | |
| Corsair International Ltd. | | | |
| 4.850% due 01/28/2027 | EUR | 100 | 99 |
| 5.200% due 01/28/2029 | | 100 | 97 |
| チャンネル諸島ジャージー島 | | | <u>196</u> |
| (取得原価 \$ 223) | | | |
| <hr/> | | | |
| カザフスタン 0.3% | | | |
| 社債等 0.3% | | | |
| Development Bank of Kazakhstan JSC | | | |
| 8.950% due 05/04/2023 | KZT | 52,000 | 97 |
| カザフスタン合計 | | | <u>97</u> |
| (取得原価 \$ 159) | | | |
| <hr/> | | | |
| ルクセンブルク 0.0% | | | |
| 社債等 0.0% | | | |
| Sberbank of Russia Via SB Capital S.A. | | | |
| 5.250% due 05/23/2023 (b)(c) | \$ | 200 | 14 |
| ルクセンブルク合計 | | | <u>14</u> |
| (取得原価 \$ 206) | | | |
| <hr/> | | | |
| マレーシア 2.9% | | | |
| ソブリン債 2.9% | | | |
| Malaysia Government International Bond | | | |
| 3.447% due 07/15/2036 | MYR | 500 | 100 |
| 3.733% due 06/15/2028 | | 150 | 33 |
| 3.844% due 04/15/2033 | | 100 | 21 |
| 3.885% due 08/15/2029 | | 300 | 67 |
| 4.065% due 06/15/2050 | | 820 | 161 |
| 4.130% due 07/09/2029 | | 200 | 45 |
| 4.369% due 10/31/2028 | | 1,600 | 366 |
| 4.417% due 09/30/2041 | | 400 | 87 |
| 4.762% due 04/07/2037 | | 200 | 46 |
| マレーシア合計 | | | <u>926</u> |
| (取得原価 \$ 1,001) | | | |
| <hr/> | | | |
| メキシコ 2.1% | | | |

| | | | |
|---|-----|-------|--------------|
| 社債等 0.1% | | | |
| America Movil SAB de C.V. | | | |
| 8.460% due 12/18/2036 | MXN | 1,000 | 43 |
| ソブリン債 2.0% | | | |
| Mexico Government International Bond | | | |
| 7.750% due 05/29/2031 | | 7,600 | 347 |
| 7.750% due 11/13/2042 | | 3,000 | 130 |
| 8.000% due 11/07/2047 | | 2,300 | 102 |
| 8.500% due 11/18/2038 | | 800 | 38 |
| | | | 617 |
| メキシコ合計 | | | 660 |
| (取得原価 \$ 793) | | | |
| オランダ 0.5% | | | |
| バンク・ローン債務 0.0% | | | |
| Sigma Holdco BV | | | |
| 6.320% due 07/02/2025 | PLN | 100 | 16 |
| ソブリン債 0.5% | | | |
| Republic of Angola Via Avenir II BV | | | |
| 6.609% due 12/07/2023 | \$ | 45 | 45 |
| 10.447% due 07/01/2023 | | 108 | 108 |
| | | | 153 |
| オランダ合計 | | | 169 |
| (取得原価 \$ 176) | | | |
| ナイジェリア 0.7% | | | |
| バンク・ローン債務 0.4% | | | |
| Bank of Industry Ltd. | | | |
| 7.745% due 12/14/2023 | | 133 | 134 |
| 社債等 0.3% | | | |
| BOI Finance BV | | | |
| 7.500% due 02/16/2027 | EUR | 100 | 85 |
| ナイジェリア合計 | | | 219 |
| (取得原価 \$ 247) | | | |
| ペルー 4.8% | | | |
| 社債等 0.4% | | | |
| Banco de Credito del Peru S.A. | | | |
| 4.650% due 09/17/2024 | PEN | 530 | 129 |
| ソブリン債 4.4% | | | |
| Fondo MIVIVIENDA S.A. | | | |
| 7.000% due 02/14/2024 | | 430 | 112 |
| Peru Government International Bond | | | |
| 5.400% due 08/12/2034 | | 500 | 106 |
| 5.940% due 02/12/2029 | | 1,800 | 433 |
| 6.150% due 08/12/2032 | | 200 | 47 |
| 6.350% due 08/12/2028 | | 1,000 | 248 |
| 6.900% due 08/12/2037 | | 200 | 48 |
| 6.950% due 08/12/2031 | | 300 | 75 |
| 8.200% due 08/12/2026 | | 1,100 | 303 |
| | | | 1,372 |
| ペルー合計 | | | 1,501 |

| | | | |
|--|-----|--------|--------------|
| (取得原価 \$ 1, 820) | | | |
| フィリピン 0.6% | | | |
| ソブリン債 0.6% | | | |
| Philippines Government International Bond | | | |
| 3.900% due 11/26/2022 | PHP | 10,000 | 178 |
| フィリピン合計 | | | 178 |
| (取得原価 \$ 210) | | | |
| ポーランド 2.6% | | | |
| ソブリン債 2.6% | | | |
| Poland Government International Bond | | | |
| 0.250% due 10/25/2026 | PLN | 800 | 133 |
| 1.750% due 04/25/2032 | | 500 | 71 |
| 2.500% due 07/25/2027 | | 100 | 18 |
| 2.750% due 04/25/2028 | | 2,800 | 500 |
| 2.750% due 10/25/2029 | | 600 | 103 |
| ポーランド合計 | | | 825 |
| (取得原価 \$ 950) | | | |
| ルーマニア 4.2% | | | |
| ソブリン債 4.2% | | | |
| Romania Government International Bond | | | |
| 3.650% due 07/28/2025 | RON | 500 | 92 |
| 3.650% due 09/24/2031 | | 800 | 116 |
| 3.700% due 11/25/2024 | | 2,700 | 511 |
| 4.150% due 01/26/2028 | | 700 | 119 |
| 4.400% due 09/25/2023 | | 600 | 121 |
| 4.500% due 06/17/2024 | | 1,200 | 235 |
| 4.750% due 10/11/2034 | | 300 | 44 |
| 4.850% due 07/25/2029 | | 200 | 34 |
| 5.000% due 02/12/2029 | | 300 | 52 |
| ルーマニア合計 | | | 1,324 |
| (取得原価 \$ 1,584) | | | |
| ロシア 0.7% | | | |
| ソブリン債 0.7% | | | |
| Russia Government International Bond | | | |
| 4.500% due 07/16/2025 | RUB | 8,500 | 14 |
| 5.700% due 05/17/2028 | | 18,600 | 30 |
| 6.900% due 07/23/2031 | | 20,600 | 34 |
| 7.050% due 01/19/2028 | | 5,300 | 9 |
| 7.650% due 04/10/2030 | | 22,300 | 37 |
| 7.700% due 03/23/2033 | | 15,200 | 25 |
| 7.950% due 10/07/2026 | | 39,100 | 64 |
| ロシア合計 | | | 213 |
| (取得原価 \$ 1,846) | | | |
| 南アフリカ 10.5% | | | |
| 社債等 2.4% | | | |
| Development Bank of Southern Africa Ltd. | | | |
| 8.600% due 10/21/2024 (f) | ZAR | 3,900 | 234 |
| Eskom Holdings SOC Ltd. | | | |
| 0.000% due 08/18/2027 | | 2,800 | 78 |
| 0.000% due 12/31/2032 | | 6,900 | 84 |
| 7.850% due 04/02/2026 | | 6,000 | 346 |

| | | | |
|---|-----|---------|--------------|
| ソブリン債 8.1% | | | |
| South Africa Government International Bond | | | |
| 6.250% due 03/31/2036 | | 7,600 | 301 |
| 8.000% due 01/31/2030 | | 7,400 | 393 |
| 8.500% due 01/31/2037 | | 3,200 | 155 |
| 8.750% due 01/31/2044 | | 1,200 | 57 |
| 9.000% due 01/31/2040 | | 3,700 | 182 |
| 10.500% due 12/21/2026 | | 22,700 | 1,467 |
| | | | 2,555 |
| 南アフリカ合計 | | | 3,297 |
| (取得原価 \$ 3,873) | | | |
| 国際機関 0.2% | | | |
| ソブリン債 0.2% | | | |
| Asian Development Bank | | | |
| 4.700% due 03/12/2024 | MXN | 1,000 | 45 |
| International Finance Corp. | | | |
| 8.000% due 10/09/2023 | IDR | 100,000 | 7 |
| 国際機関合計 | | | 52 |
| (取得原価 \$ 56) | | | |
| タイ 0.4% | | | |
| ソブリン債 0.4% | | | |
| Thailand Government Bond | | | |
| 3.300% due 06/17/2038 | THB | 4,740 | 129 |
| タイ合計 | | | 129 |
| (取得原価 \$ 129) | | | |
| ウガンダ 0.1% | | | |
| SOVEREIGN ISSUES 0.1% | | | |
| Republic of Uganda Government Bond | | | |
| 16.250% due 11/08/2035 | UGX | 154,800 | 41 |
| ウガンダ合計 | | | 41 |
| (取得原価 \$ 48) | | | |
| ウクライナ 0.1% | | | |
| ソブリン債 0.1% | | | |
| Ukraine Government International Bond | | | |
| 7.750% due 09/01/2023 | \$ | 100 | 33 |
| ウクライナ合計 | | | 33 |
| (取得原価 \$ 56) | | | |
| 英国 0.6% | | | |
| モーゲージ証券 0.6% | | | |
| Canada Square Funding PLC | | | |
| 1.985% due 10/17/2051 | GBP | 54 | 66 |
| Harbour | | | |
| 1.813% due 01/28/2054 | | 100 | 118 |
| 英国合計 | | | 184 |
| (取得原価 \$ 199) | | | |
| 米国 7.8% | | | |
| 資産担保証券 0.3% | | | |
| OneMain Financial Issuance Trust | | | |

| | | | |
|---|----|-----|------------|
| 4.130% due 05/14/2035 | \$ | 100 | 99 |
| 社債等 1.0% | | | |
| Charter Communications Operating LLC | | | |
| 4.908% due 07/23/2025 | | 100 | 101 |
| Ford Motor Credit Co. LLC | | | |
| 3.550% due 10/07/2022 | | 200 | 199 |
| | | | 300 |
| モーゲージ証券 6.1% | | | |
| Adjustable Rate Mortgage Trust | | | |
| 2.925% due 09/25/2035 (c) | | 4 | 3 |
| Asset-Backed Securities Corporation Home Equity Loan Trust | | | |
| 1.704% due 05/25/2037 | | 4 | 3 |
| Banc of America Funding Trust | | | |
| 2.072% due 02/20/2047 | | 41 | 38 |
| Banc of America Mortgage Trust | | | |
| 2.733% due 02/25/2036 (c) | | 3 | 3 |
| 3.538% due 07/25/2034 | | 14 | 14 |
| Bear Stearns Alternative-A Trust | | | |
| 1.944% due 02/25/2034 | | 27 | 25 |
| Bear Stearns Asset-Backed Securities I Trust | | | |
| 2.674% due 08/25/2037 | | 25 | 23 |
| Chase Mortgage Finance Trust | | | |
| 3.342% due 03/25/2037 (c) | | 15 | 15 |
| Citigroup Mortgage Loan Trust | | | |
| 1.684% due 07/25/2045 | | 29 | 22 |
| 1.694% due 01/25/2037 | | 7 | 7 |
| 2.360% due 03/25/2034 | | 3 | 2 |
| 2.585% due 07/25/2046 (c) | | 9 | 8 |
| 2.829% due 08/25/2035 (c) | | 9 | 7 |
| Countrywide Home Loan Mortgage Pass-Through Trust | | | |
| 2.920% due 09/25/2047 (c) | | 6 | 6 |
| Credit Suisse Mortgage Capital | | | |
| 1.168% due 11/30/2037 | | 200 | 182 |
| Credit-Based Asset Servicing & Securitization LLC | | | |
| 1.744% due 07/25/2037 | | 128 | 90 |
| Credit-Based Asset Servicing & Securitization Trust | | | |
| 1.684% due 11/25/2036 | | 5 | 3 |
| Downey Savings & Loan Association Mortgage Loan Trust | | | |
| 1.802% due 10/19/2036 (c) | | 120 | 105 |
| First Horizon Alternative Mortgage Securities Trust | | | |
| 2.790% due 11/25/2035 (c) | | 22 | 16 |
| First Horizon Mortgage Pass-Through Trust | | | |
| 2.998% due 08/25/2037 (c) | | 52 | 22 |
| Greenpoint Mortgage Pass-Through Certificates | | | |
| 2.684% due 10/25/2033 | | 4 | 4 |
| GSAMP Trust | | | |
| 1.694% due 12/25/2036 | | 17 | 9 |
| HarborView Mortgage Loan Trust | | | |
| 3.401% due 08/19/2036 (c) | | 2 | 2 |
| Home Equity Asset Trust | | | |
| 2.974% due 02/25/2033 | | 85 | 83 |
| HSI Asset Loan Obligation Trust | | | |
| 1.744% due 12/25/2036 | | 7 | 2 |
| Impac CMB Trust | | | |

| | | |
|---|-----|--------------|
| 2.264% due 03/25/2035 | 98 | 92 |
| IndyMac INDX Mortgage Loan Trust | | |
| 3.016% due 12/25/2034 | 6 | 6 |
| JPMorgan Mortgage Trust | | |
| 2.843% due 04/25/2036 (c) | 28 | 26 |
| Luminent Mortgage Trust | | |
| 1.984% due 12/25/2036 (c) | 8 | 7 |
| MASTR Alternative Loan Trust | | |
| 2.024% due 03/25/2036 (c) | 44 | 4 |
| MASTR Asset-Backed Securities Trust | | |
| 1.674% due 01/25/2037 | 22 | 7 |
| Merrill Lynch Mortgage Investors Trust | | |
| 2.124% due 11/25/2035 | 26 | 25 |
| Merrill Lynch Mortgage-Backed Securities Trust | | |
| 2.731% due 04/25/2037 (c) | 20 | 19 |
| Morgan Stanley Asset-Backed Securities Capital I, Inc. Trust | | |
| 1.684% due 05/25/2037 | 12 | 10 |
| Morgan Stanley Mortgage Loan Trust | | |
| 2.535% due 06/25/2036 | 3 | 3 |
| Mortgage Equity Conversion Asset Trust | | |
| 3.280% due 05/25/2042 | 149 | 146 |
| New Century Home Equity Loan Trust | | |
| 1.984% due 05/25/2036 | 27 | 26 |
| New Residential Mortgage Loan Trust | | |
| 2.750% due 11/25/2059 | 114 | 109 |
| New York Mortgage Trust | | |
| 2.164% due 04/25/2035 | 91 | 89 |
| Option One Mortgage Loan Trust | | |
| 1.764% due 03/25/2037 | 191 | 174 |
| Residential Asset Securitization Trust | | |
| 2.024% due 01/25/2046 (c) | 56 | 19 |
| Residential Funding Mortgage Securities I Trust | | |
| 3.027% due 09/25/2035 (c) | 13 | 9 |
| Securitized Asset-Backed Receivables LLC Trust (c) | | |
| 1.744% due 12/25/2036 | 56 | 16 |
| 1.784% due 11/25/2036 | 31 | 11 |
| Sequoia Mortgage Trust | | |
| 2.224% due 01/20/2047 (c) | 7 | 5 |
| Structured Adjustable Rate Mortgage Loan Trust | | |
| 3.030% due 07/25/2034 | 120 | 117 |
| 3.032% due 01/25/2035 | 19 | 19 |
| Structured Asset Mortgage Investments II Trust | | |
| 2.095% due 07/19/2035 | 39 | 37 |
| 2.255% due 10/19/2034 | 110 | 105 |
| Structured Asset Securities Corporation Mortgage Loan Trust | | |
| 6.000% due 10/25/2036 (c) | 77 | 77 |
| WaMu Mortgage Pass-Through Certificates Trust (c) | | |
| 2.550% due 01/25/2037 | 19 | 17 |
| 2.742% due 04/25/2037 | 12 | 11 |
| 2.856% due 09/25/2036 | 3 | 3 |
| 3.196% due 12/25/2036 | 37 | 34 |
| | | 1,917 |

仕組債 0.4%

| | | | |
|--|-----|-------|-----|
| JPMorgan Structured Products BV | | | |
| 12.000% due 08/28/2026 (f) | ZMW | 3,000 | 121 |

| | | | |
|---|-----|---------|---------------------|
| 米国政府機関債 0.0% | | | |
| Fannie Mae | | | |
| 1.066% due 12/25/2036 | \$ | 4 | 4 |
| 1.523% due 06/01/2043 | | 9 | 9 |
| 1.524% due 07/01/2044 | | 2 | 2 |
| | | | <u>15</u> |
| 米国合計 | | | <u>2,452</u> |
| (取得原価 \$ 2,646) | | | |
| 短期金融商品 29.1% | | | |
| 定期預金 0.7% | | | |
| Australia and New Zealand Banking Group Ltd. | | | |
| 1.060% due 07/01/2022 | | 5 | 5 |
| Bank of Nova Scotia | | | |
| 0.560% due 07/04/2022 | CAD | 1 | 0 |
| 1.060% due 07/01/2022 | \$ | 7 | 7 |
| BNP Paribas Bank | | | |
| (0.780%) due 07/01/2022 | EUR | 5 | 6 |
| (0.730%) due 07/01/2022 | DKK | 2 | 0 |
| Brown Brothers Harriman & Co. | | | |
| 3.850% due 07/01/2022 | ZAR | 162 | 10 |
| Citibank N.A. | | | |
| 1.060% due 07/01/2022 | \$ | 26 | 26 |
| DBS Bank Ltd. | | | |
| 1.060% due 07/01/2022 | | 22 | 22 |
| HSBC Bank PLC | | | |
| (0.780%) due 07/01/2022 | EUR | 2 | 2 |
| JPMorgan Chase Bank N.A. | | | |
| 1.060% due 07/01/2022 | \$ | 53 | 53 |
| Royal Bank of Canada | | | |
| 1.060% due 07/01/2022 | | 2 | 2 |
| Sumitomo Mitsui Banking Corp. | | | |
| (0.780%) due 07/01/2022 | EUR | 5 | 6 |
| 1.060% due 07/01/2022 | \$ | 23 | 23 |
| Sumitomo Mitsui Trust Bank Ltd. | | | |
| (0.780%) due 07/01/2022 | EUR | 1 | 1 |
| 1.060% due 07/01/2022 | \$ | 50 | 50 |
| The Hongkong and Shanghai Banking Corp. Ltd. | | | |
| 0.650% due 07/01/2022 | SGD | 9 | 7 |
| | | | <u>220</u> |
| アルゼンチン短期国債 0.0% | | | |
| 51.282% due 09/30/2022 (d) | ARS | 3,000 | 10 |
| イスラエル短期国債 2.7% | | | |
| 1.184% due 03/02/2023 (d) | ILS | 3,000 | \$ 849 |
| 日本短期国債 14.5% | | | |
| (0.146%) due 09/20/2022 (e) | ¥ | 210,000 | 1,546 |
| (0.098%) due 07/11/2022 (d) | | 410,000 | 3,018 |
| | | | <u>4,564</u> |
| シンガポール短期国債 4.6% | | | |
| 1.161% due 07/08/2022 (d) | SGD | 2,000 | 1,437 |
| 米国短期国債(d) 2.5% | | | |

| | | | |
|----------------------------------|----|-------|---------------|
| 0.778% due 07/12/2022 | \$ | 700 | 700 |
| 0.802% due 07/28/2022 | | 100 | 100 |
| | | | 800 |
| 米国財務省キャッシュ・マネジメント・ビル 4.1% | | | |
| 2.069% due 10/25/2022 (d) | | 1,300 | 1,292 |
| 短期金融商品合計 | | | 9,172 |
| (取得原価 \$ 9,579) | | | |
| 投資有価証券合計 96.8% | \$ | | 30,507 |
| (取得原価 \$ 38,184) | | | |
| 金融デリバティブ商品 (g) (h) 1.5% | | | 487 |
| (取得原価あるいはプレミアム (純額) \$ 11) | | | |
| その他の資産および負債 (純額) 1.7% | | | 526 |
| 純資産 100.0% | \$ | | 31,520 |

投資明細表に対する注記：

* 残高ゼロには、実際の金額を四捨五入した結果千未満となったケースが含まれている。

- (a) 永久債（記載日は次回の契約上の償還日）である。
 (b) 偶発転換社債
 (c) 当有価証券は、債務不履行状態にある。
 (d) クーポンは最終利回りである。
 (e) クーポンは加重平均最終利回りである。

(f) 制限証券：

| 発行体名称 | クーポン | 満期日 | 取得日 | 取得原価 | 市場価格 | 市場価額の対 純資産比率 |
|--|---------|------------|------------|---------------|---------------|-----------------|
| Development Bank of Southern Africa Ltd. | 8.600% | 10/21/2024 | 10/07/2021 | \$ 262 | \$ 234 | 0.74% |
| Flourish Century Holdings Ltd. | 14.298% | 02/04/2049 | 08/25/2021 | 194 | 22 | 0.07% |
| JPMorgan Structured Products BV | 12.000% | 08/28/2026 | 06/15/2021 | 79 | 121 | 0.39% |
| 制限証券合計 | | | | \$ 535 | \$ 377 | 1.20% |

借入およびその他の金融取引

2022年6月30日に終了した年度中の平均借入残高は\$266で、加重平均金利は5.229%であった。当年度中にセール・バイバック取引とリバース・レボ契約に係る残高がある場合、平均借入額にはそれらが含まれる。

(g) 金融デリバティブ商品：上場または中央清算

スワップ契約：

社債、ソブリン債、米地方債に係るクレジット・デフォルト・スワップ — プロテクションの売り⁽¹⁾

| 参照債務 | 受取固定 金利 | 満期日 | インプ ライ ド・ク レジット ト・ス | 想定元 本 ⁽³⁾ | 市場価格 | 未実現評価 (損) 益 | 変動証拠金 | |
|------|------------|-----|---------------------------------|-------------------------|------|----------------|-------|----|
| | | | | | | | 資産 | 負債 |

ブ
レ
ッ
ド
(2022
年6月
30日現
在)⁽²⁾

| | | | | | | | | | | | | | | |
|----------------------|--------|------------|--------|----|-----|----|------|------|------|------|----|----|-----|-----|
| Boeing Co. | 1.000% | 12/20/2026 | 2.445% | \$ | 200 | \$ | (11) | \$ | (10) | \$ | 0 | \$ | (1) | |
| General Electric Co. | 1.000% | 12/20/2023 | 0.844% | | 300 | | 1 | | (4) | | 0 | | (1) | |
| | | | | | | | \$ | (10) | \$ | (14) | \$ | 0 | \$ | (2) |

信用指数に係るクレジット・デフォルト・スワップ - プロテクションの売り⁽¹⁾

| 指数/トランシ エ | 受取固定 金利 | 満期日 | 想定元本 (3) | 市場価 格 ⁽⁴⁾ | 未実現評価 (損) 益 | 変動証拠金 | |
|---|------------|------------|-------------|-------------------------|----------------|-------|--------|
| | | | | | | 資産 | 負債 |
| iTraxx Asia ex- Japan IG Series 37 Index Version 1 | 1.000% | 06/20/2027 | \$ 1,000 | \$ (19) | \$ (14) | \$ 0 | \$ (2) |

金利スワップ

| 変動金 利支払 /受取 | 変動金利インデック ス | 固定金利 | 満期日 | 想定元本 | 市場価 格 | 未実現 評価 (損) 益 | 変動証拠金 | | |
|-------------------|--------------------|------|--------|------------|-----------|-----------------------|-------|------|------|
| | | | | | | | 資産 | 負債 | |
| 受取 | 3-Month SAJIBOR | ZAR- | 6.665% | 01/09/2023 | ZAR 2,700 | \$ (1) | \$ 6 | \$ 1 | \$ 0 |
| 受取 | 3-Month SAJIBOR | ZAR- | 6.375% | 01/29/2023 | 6,000 | (3) | 12 | 1 | 0 |
| 受取 | 3-Month SAJIBOR | ZAR- | 7.250% | 09/19/2023 | 6,900 | (3) | 27 | 3 | 0 |
| 受取 | 3-Month SAJIBOR | ZAR- | 5.750% | 03/02/2024 | 20,800 | 26 | 26 | 0 | (1) |
| 受取 | 3-Month SAJIBOR | ZAR- | 7.515% | 03/07/2024 | 5,700 | (3) | 27 | 0 | 0 |
| 受取 | 3-Month SAJIBOR | ZAR- | 6.124% | 03/08/2024 | 9,200 | 8 | 8 | 0 | 0 |
| 受取 | 3-Month SAJIBOR | ZAR- | 8.250% | 03/15/2024 | 1,400 | (2) | 9 | 1 | 0 |
| 受取 | 3-Month SAJIBOR | ZAR- | 7.750% | 03/20/2024 | 8,200 | (5) | 42 | 4 | 0 |
| 支払 | 3-Month SAJIBOR | ZAR- | 7.600% | 06/19/2024 | 13,700 | 6 | (73) | 0 | (7) |
| 支払 | 3-Month SAJIBOR | ZAR- | 5.255% | 07/09/2025 | 1,200 | (5) | (5) | 0 | 0 |
| 支払 | 3-Month SAJIBOR | ZAR- | 5.105% | 12/02/2025 | 5,400 | (26) | (22) | 0 | 0 |
| 支払 | 3-Month SAJIBOR | ZAR- | 6.855% | 02/11/2026 | 1,100 | (2) | (7) | 0 | 0 |
| 受取 | 3-Month SAJIBOR | ZAR- | 6.200% | 03/08/2026 | 6,100 | 20 | 33 | 0 | 0 |
| 支払 | 3-Month SAJIBOR | ZAR- | 5.757% | 04/14/2026 | 4,500 | (19) | (20) | 0 | (1) |
| 支払 | 3-Month SAJIBOR | ZAR- | 5.700% | 04/21/2026 | 2,100 | (9) | (10) | 0 | 0 |
| 支払 | 3-Month SAJIBOR | ZAR- | 5.680% | 06/08/2026 | 2,100 | (9) | (10) | 0 | 0 |
| 支払 | 3-Month SAJIBOR | ZAR- | 5.601% | 06/09/2026 | 1,700 | (8) | (8) | 0 | 0 |
| 受取 | 3-Month SAJIBOR | ZAR- | 9.500% | 09/16/2026 | 1,700 | (6) | 16 | 2 | 0 |
| 受取 | 3-Month SAJIBOR | ZAR- | 5.324% | 12/21/2026 | 14,700 | 93 | 69 | 4 | 0 |
| 支払 | 3-Month SAJIBOR | ZAR- | 6.555% | 02/16/2027 | 1,100 | (4) | (4) | 0 | 0 |
| 支払 | 3-Month SAJIBOR | ZAR- | 6.956% | 03/11/2027 | 1,400 | (4) | (4) | 0 | 0 |

| | | | | | | | | | | | |
|-------------------|---------|------------|---------|----------|------------|-----|---------|-------|-------|----|------|
| 受取 | 3-Month | ZAR- | SAJIBOR | 8.300% | 03/15/2027 | | 6,100 | (4) | 55 | 5 | 0 |
| 受取 | 3-Month | ZAR- | SAJIBOR | 7.205% | 04/22/2027 | | 1,800 | 3 | 3 | 0 | 0 |
| 受取 | 3-Month | ZAR- | SAJIBOR | 7.210% | 04/22/2027 | | 1,400 | 3 | 3 | 0 | 0 |
| 支払 | 3-Month | ZAR- | SAJIBOR | 8.500% | 12/19/2028 | | 13,000 | 0 | (117) | 0 | (12) |
| 支払 | 3-Month | ZAR- | SAJIBOR | 8.750% | 03/20/2029 | | 14,200 | 9 | (133) | 0 | (13) |
| 受取 | 3-Month | ZAR- | SAJIBOR | 7.720% | 06/11/2029 | | 14,000 | 38 | 111 | 4 | 0 |
| 支払 | 3-Month | ZAR- | SAJIBOR | 8.000% | 06/19/2029 | | 3,100 | (6) | (26) | 0 | (3) |
| 支払 | 6-Month | CZK-PRIBOR | | 1.781% | 02/04/2024 | CZK | 10,400 | (39) | (43) | 0 | (1) |
| 支払 | 6-Month | CZK-PRIBOR | | 0.475% | 06/04/2025 | | 3,500 | (22) | (15) | 1 | 0 |
| 支払 | 6-Month | CZK-PRIBOR | | 0.915% | 09/01/2025 | | 200 | (1) | (1) | 0 | 0 |
| 受取 | 6-Month | CZK-PRIBOR | | 2.000% | 09/19/2025 | | 16,500 | 75 | 87 | 3 | 0 |
| 支払 | 6-Month | CZK-PRIBOR | | 1.050% | 12/23/2025 | | 17,800 | (108) | (84) | 5 | 0 |
| 支払 | 6-Month | CZK-PRIBOR | | 1.575% | 03/26/2026 | | 8,300 | (51) | (49) | 3 | 0 |
| 受取 | 6-Month | CZK-PRIBOR | | 0.765% | 04/07/2026 | | 2,900 | 21 | 15 | 0 | (1) |
| 支払 | 6-Month | CZK-PRIBOR | | 1.872% | 08/05/2026 | | 8,600 | (49) | (38) | 4 | 0 |
| 支払 | 6-Month | CZK-PRIBOR | | 3.530% | 12/27/2026 | | 1,400 | (4) | (3) | 1 | 0 |
| 支払 | 6-Month | CZK-PRIBOR | | 3.770% | 02/11/2027 | | 3,800 | (12) | (11) | 2 | 0 |
| 受取 | 6-Month | CZK-PRIBOR | | 4.164% | 03/14/2027 | | 7,500 | 17 | 17 | 0 | (5) |
| 受取 | 6-Month | CZK-PRIBOR | | 4.220% | 03/14/2027 | | 8,400 | 18 | 18 | 0 | (5) |
| 受取 | 6-Month | CZK-PRIBOR | | 4.310% | 03/15/2027 | | 1,700 | 3 | 3 | 0 | (1) |
| 受取 | 6-Month | CZK-PRIBOR | | 4.320% | 03/15/2027 | | 600 | 1 | 1 | 0 | 0 |
| 受取 | 6-Month | CZK-PRIBOR | | 4.490% | 03/25/2027 | | 3,800 | 6 | 6 | 0 | (2) |
| 受取 | 6-Month | CZK-PRIBOR | | 4.560% | 03/25/2027 | | 3,800 | 6 | 6 | 0 | (2) |
| 受取 | 6-Month | CZK-PRIBOR | | 4.700% | 03/29/2027 | | 1,900 | 3 | 3 | 0 | (1) |
| 支払 | 6-Month | CZK-PRIBOR | | 4.876% | 04/19/2027 | | 2,900 | (3) | (2) | 2 | 0 |
| 支払 | 6-Month | CZK-PRIBOR | | 6.221% | 06/17/2027 | | 11,100 | 15 | 15 | 8 | 0 |
| 支払 | 6-Month | CZK-PRIBOR | | 5.606% | 06/28/2027 | | 3,200 | 1 | 1 | 2 | 0 |
| 受取 | 6-Month | CZK-PRIBOR | | 2.000% | 06/20/2028 | | 10,400 | 73 | 84 | 1 | 0 |
| 受取 | 6-Month | CZK-PRIBOR | | 1.750% | 06/19/2029 | | 14,100 | 118 | 123 | 0 | (1) |
| 支払 | 6-Month | CZK-PRIBOR | | 1.477% | 02/04/2030 | | 5,800 | (58) | (54) | 3 | 0 |
| 支払 | 6-Month | CZK-PRIBOR | | 0.929% | 03/13/2030 | | 3,900 | (45) | (31) | 2 | 0 |
| 支払 | 6-Month | CZK-PRIBOR | | 0.800% | 05/11/2030 | | 5,800 | (68) | (42) | 4 | 0 |
| 支払 | 6-Month | CZK-PRIBOR | | 2.715% | 10/20/2031 | | 3,400 | (23) | 3 | 1 | 0 |
| 支払 | 6-Month | EURIBOR | | 0.700% | 04/11/2027 | EUR | 1,700 | (83) | (83) | 22 | 0 |
| 受取 ⁽⁵⁾ | 6-Month | EURIBOR | | (0.250%) | 09/21/2027 | | 1,700 | 185 | 94 | 0 | (22) |
| 受取 ⁽⁵⁾ | 6-Month | EURIBOR | | 0.250% | 09/21/2032 | | 500 | 96 | 51 | 0 | (9) |
| 支払 | 6-Month | HUF-BUBOR | | 2.325% | 07/20/2024 | HUF | 33,000 | (12) | (12) | 0 | 0 |
| 支払 | 6-Month | HUF-BUBOR | | 4.790% | 01/17/2027 | | 56,900 | (21) | (19) | 2 | 0 |
| 支払 | 6-Month | HUF-BUBOR | | 6.280% | 03/18/2027 | | 206,700 | (47) | (39) | 7 | 0 |
| 支払 | 6-Month | HUF-BUBOR | | 2.680% | 06/29/2031 | | 23,400 | (19) | (13) | 1 | 0 |
| 支払 | 6-Month | PLN-WIBOR | | 2.500% | 09/19/2023 | PLN | 800 | (9) | (17) | 0 | (3) |
| 受取 | 6-Month | PLN-WIBOR | | 1.790% | 01/09/2024 | | 3,700 | 74 | 97 | 3 | 0 |
| 受取 | 6-Month | PLN-WIBOR | | 1.942% | 03/20/2024 | | 700 | 15 | 20 | 0 | 0 |
| 支払 | 6-Month | PLN-WIBOR | | 2.250% | 03/20/2024 | | 2,300 | (47) | (69) | 0 | (1) |
| 受取 | 6-Month | PLN-WIBOR | | 2.250% | 06/19/2024 | | 2,400 | 53 | 24 | 4 | 0 |
| 受取 | 6-Month | PLN-WIBOR | | 0.655% | 05/21/2025 | | 1,500 | 59 | 51 | 0 | (2) |
| 受取 | 6-Month | PLN-WIBOR | | 2.500% | 03/16/2026 | | 600 | 20 | 29 | 0 | (1) |
| 支払 | 6-Month | PLN-WIBOR | | 1.460% | 05/28/2026 | | 700 | (30) | (31) | 2 | 0 |
| 支払 | 6-Month | PLN-WIBOR | | 1.465% | 06/07/2026 | | 300 | (12) | (13) | 1 | 0 |
| 支払 | 6-Month | PLN-WIBOR | | 1.330% | 08/23/2026 | | 400 | (17) | (17) | 1 | 0 |
| 支払 | 6-Month | PLN-WIBOR | | 1.930% | 10/05/2026 | | 2,000 | (79) | (75) | 5 | 0 |
| 支払 | 6-Month | PLN-WIBOR | | 2.375% | 10/12/2026 | | 600 | (21) | (21) | 1 | 0 |
| 受取 | 6-Month | PLN-WIBOR | | 3.004% | 12/09/2026 | | 600 | 18 | 18 | 0 | (2) |
| 受取 | 6-Month | PLN-WIBOR | | 2.950% | 12/13/2026 | | 700 | 21 | 21 | 0 | (2) |
| 支払 | 6-Month | PLN-WIBOR | | 4.135% | 02/08/2027 | | 1,000 | (23) | (23) | 3 | 0 |
| 支払 | 6-Month | PLN-WIBOR | | 1.097% | 02/25/2027 | | 1,000 | (51) | (47) | 2 | 0 |
| 受取 | 6-Month | PLN-WIBOR | | 4.075% | 03/07/2027 | | 1,700 | 40 | 40 | 0 | (5) |
| 受取 | 6-Month | PLN-WIBOR | | 4.320% | 03/09/2027 | | 300 | 6 | 6 | 0 | (1) |
| 受取 | 6-Month | PLN-WIBOR | | 4.350% | 03/09/2027 | | 300 | 6 | 6 | 0 | (1) |
| 受取 | 6-Month | PLN-WIBOR | | 4.885% | 03/22/2027 | | 300 | 5 | 5 | 0 | (1) |
| 受取 | 6-Month | PLN-WIBOR | | 5.175% | 03/24/2027 | | 600 | 9 | 9 | 0 | (2) |
| 受取 | 6-Month | PLN-WIBOR | | 5.285% | 03/25/2027 | | 700 | 9 | 9 | 0 | (2) |
| 受取 | 6-Month | PLN-WIBOR | | 5.290% | 03/25/2027 | | 600 | 8 | 8 | 0 | (2) |
| 受取 | 6-Month | PLN-WIBOR | | 5.340% | 03/28/2027 | | 400 | 5 | 5 | 0 | (1) |
| 受取 | 6-Month | PLN-WIBOR | | 5.470% | 04/08/2027 | | 800 | 9 | 9 | 0 | (3) |

| | | | | | | | | | |
|----|--------------------|---------|------------|-----|--------|-------|-------|-----|-------|
| 受取 | 6-Month PLN-WIBOR | 5.550% | 04/08/2027 | | 600 | 7 | 7 | 0 | (2) |
| 受取 | 6-Month PLN-WIBOR | 5.575% | 04/08/2027 | | 600 | 7 | 7 | 0 | (2) |
| 支払 | 6-Month PLN-WIBOR | 5.980% | 04/13/2027 | | 900 | (7) | (7) | 3 | 0 |
| 支払 | 6-Month PLN-WIBOR | 5.985% | 04/13/2027 | | 900 | (7) | (7) | 3 | 0 |
| 支払 | 6-Month PLN-WIBOR | 6.010% | 04/13/2027 | | 1,000 | (7) | (7) | 3 | 0 |
| 受取 | 6-Month PLN-WIBOR | 5.870% | 04/22/2027 | | 1,400 | 12 | 12 | 0 | (5) |
| 受取 | 6-Month PLN-WIBOR | 5.960% | 04/25/2027 | | 1,100 | 9 | 9 | 0 | (4) |
| 受取 | 6-Month PLN-WIBOR | 6.210% | 04/26/2027 | | 300 | 2 | 2 | 0 | (1) |
| 支払 | 6-Month PLN-WIBOR | 6.755% | 05/10/2027 | | 1,200 | (1) | (1) | 4 | 0 |
| 支払 | 6-Month PLN-WIBOR | 6.940% | 06/09/2027 | | 1,700 | 1 | 1 | 6 | 0 |
| 支払 | 6-Month PLN-WIBOR | 7.725% | 06/23/2027 | | 1,100 | 8 | 7 | 4 | 0 |
| 支払 | 6-Month PLN-WIBOR | 0.663% | 06/25/2027 | | 500 | (28) | (7) | 1 | 0 |
| 受取 | 6-Month PLN-WIBOR | 6.725% | 06/27/2027 | | 400 | 1 | 1 | 0 | (2) |
| 支払 | 6-Month PLN-WIBOR | 6.843% | 06/28/2027 | | 900 | 0 | 0 | 3 | 0 |
| 支払 | 6-Month PLN-WIBOR | 7.310% | 06/30/2027 | | 500 | 2 | 0 | 0 | 0 |
| 受取 | 6-Month PLN-WIBOR | 7.310% | 06/30/2027 | | 600 | (2) | (2) | 0 | (2) |
| 支払 | 6-Month PLN-WIBOR | 3.250% | 06/20/2028 | | 800 | (30) | (55) | 0 | (2) |
| 受取 | 6-Month PLN-WIBOR | 1.490% | 08/29/2029 | | 1,700 | 108 | 104 | 0 | (2) |
| 受取 | 6-Month PLN-WIBOR | 2.585% | 10/14/2029 | | 100 | 4 | 4 | 0 | 0 |
| 支払 | 6-Month PLN-WIBOR | 1.421% | 02/25/2030 | | 1,400 | (96) | (90) | 5 | 0 |
| 支払 | 6-Month PLN-WIBOR | 1.163% | 12/03/2030 | | 400 | (30) | (25) | 1 | 0 |
| 受取 | 6-Month PLN-WIBOR | 1.110% | 01/12/2031 | | 900 | 71 | 59 | 0 | (3) |
| 受取 | 6-Month PLN-WIBOR | 2.920% | 12/13/2031 | | 500 | 27 | 27 | 0 | (3) |
| | 7-Day China Fixing | | | | | | | | |
| 支払 | Repo Rate | 2.500% | 03/16/2027 | CNY | 2,800 | (2) | (3) | 2 | 0 |
| 支払 | BRL-CDI-Compounded | 4.020% | 01/02/2023 | BRL | 6,600 | (94) | (58) | 59 | 0 |
| 支払 | BRL-CDI-Compounded | 4.030% | 01/02/2023 | | 4,000 | (57) | (35) | 36 | 0 |
| 支払 | BRL-CDI-Compounded | 4.038% | 01/02/2023 | | 1,000 | (14) | (9) | 9 | 0 |
| 受取 | BRL-CDI-Compounded | 4.045% | 01/02/2023 | | 11,800 | 155 | 102 | 0 | (105) |
| 支払 | BRL-CDI-Compounded | 4.070% | 01/02/2023 | | 3,500 | (48) | (30) | 31 | 0 |
| 支払 | BRL-CDI-Compounded | 4.100% | 01/02/2023 | | 9,100 | (124) | (79) | 81 | 0 |
| 受取 | BRL-CDI-Compounded | 4.605% | 01/02/2023 | | 4,500 | 54 | 39 | 0 | (40) |
| 受取 | BRL-CDI-Compounded | 4.640% | 01/02/2023 | | 6,100 | 72 | 52 | 0 | (54) |
| 支払 | BRL-CDI-Compounded | 5.000% | 01/02/2023 | | 2,800 | (23) | (24) | 24 | 0 |
| 受取 | BRL-CDI-Compounded | 5.150% | 01/02/2023 | | 10,600 | 77 | 89 | 0 | (90) |
| 支払 | BRL-CDI-Compounded | 5.250% | 01/02/2023 | | 7,000 | (48) | (58) | 59 | 0 |
| 支払 | BRL-CDI-Compounded | 5.440% | 01/02/2023 | | 1,500 | (7) | (12) | 13 | 0 |
| 受取 | BRL-CDI-Compounded | 5.745% | 01/02/2023 | | 400 | 1 | 3 | 0 | (3) |
| 支払 | BRL-CDI-Compounded | 5.920% | 01/02/2023 | | 1,300 | (4) | (11) | 11 | 0 |
| 支払 | BRL-CDI-Compounded | 6.230% | 01/02/2023 | | 3,600 | (3) | (29) | 29 | 0 |
| 支払 | BRL-CDI-Compounded | 6.375% | 01/02/2023 | | 1,800 | 0 | (14) | 14 | 0 |
| 支払 | BRL-CDI-Compounded | 6.410% | 01/02/2023 | | 8,100 | (71) | (68) | 70 | 0 |
| 支払 | BRL-CDI-Compounded | 6.675% | 01/02/2023 | | 7,700 | 13 | (61) | 61 | 0 |
| 受取 | BRL-CDI-Compounded | 7.195% | 01/02/2023 | | 6,400 | 51 | 51 | 0 | (52) |
| 受取 | BRL-CDI-Compounded | 7.260% | 01/02/2023 | | 6,300 | 49 | 49 | 0 | (50) |
| 受取 | BRL-CDI-Compounded | 10.415% | 01/02/2023 | | 6,800 | (187) | 45 | 0 | (42) |
| 受取 | BRL-CDI-Compounded | 11.030% | 01/02/2023 | | 1,600 | (51) | 10 | 0 | (9) |
| 受取 | BRL-CDI-Compounded | 4.720% | 01/02/2024 | | 4,000 | 92 | 57 | 0 | (60) |
| 支払 | BRL-CDI-Compounded | 4.870% | 01/02/2024 | | 4,600 | (102) | (69) | 73 | 0 |
| 受取 | BRL-CDI-Compounded | 5.100% | 01/02/2024 | | 3,700 | 79 | 55 | 0 | (58) |
| 受取 | BRL-CDI-Compounded | 5.160% | 01/02/2024 | | 8,000 | 168 | 119 | 0 | (126) |
| 支払 | BRL-CDI-Compounded | 5.680% | 01/02/2024 | | 12,000 | (188) | (175) | 184 | 0 |
| 支払 | BRL-CDI-Compounded | 7.310% | 01/02/2024 | | 900 | (14) | (13) | 14 | 0 |
| 支払 | BRL-CDI-Compounded | 7.775% | 01/02/2024 | | 2,700 | (38) | (38) | 40 | 0 |
| 受取 | BRL-CDI-Compounded | 7.790% | 01/02/2024 | | 1,100 | 15 | 16 | 0 | (17) |
| 支払 | BRL-CDI-Compounded | 8.075% | 01/02/2024 | | 1,100 | (15) | (13) | 14 | 0 |
| 支払 | BRL-CDI-Compounded | 9.545% | 01/02/2024 | | 800 | (8) | (7) | 7 | 0 |
| 支払 | BRL-CDI-Compounded | 9.660% | 01/02/2024 | | 1,200 | (11) | (11) | 11 | 0 |
| 支払 | BRL-CDI-Compounded | 10.665% | 01/02/2024 | | 100 | (1) | (1) | 1 | 0 |
| 支払 | BRL-CDI-Compounded | 10.755% | 01/02/2024 | | 300 | (2) | (2) | 2 | 0 |
| 支払 | BRL-CDI-Compounded | 10.833% | 01/02/2024 | | 700 | (4) | (4) | 5 | 0 |
| 支払 | BRL-CDI-Compounded | 10.898% | 01/02/2024 | | 600 | (3) | (3) | 4 | 0 |
| 支払 | BRL-CDI-Compounded | 10.995% | 01/02/2024 | | 200 | (1) | (1) | 1 | 0 |
| 支払 | BRL-CDI-Compounded | 11.065% | 01/02/2024 | | 600 | (3) | (3) | 3 | 0 |
| 支払 | BRL-CDI-Compounded | 11.148% | 01/02/2024 | | 200 | (1) | (1) | 1 | 0 |
| 受取 | BRL-CDI-Compounded | 11.505% | 01/02/2024 | | 1,400 | 6 | 6 | 0 | (6) |
| 受取 | BRL-CDI-Compounded | 11.530% | 01/02/2024 | | 4,700 | 19 | 19 | 0 | (21) |
| 受取 | BRL-CDI-Compounded | 11.535% | 01/02/2024 | | 1,500 | 6 | 6 | 0 | (7) |
| 受取 | BRL-CDI-Compounded | 11.540% | 01/02/2024 | | 1,400 | 6 | 6 | 0 | (6) |
| 受取 | BRL-CDI-Compounded | 11.543% | 01/02/2024 | | 1,400 | 6 | 6 | 0 | (6) |
| 支払 | BRL-CDI-Compounded | 12.290% | 01/02/2024 | | 900 | (1) | (1) | 1 | 0 |
| 支払 | BRL-CDI-Compounded | 5.660% | 01/02/2025 | | 4,000 | (111) | (72) | 76 | 0 |

| | | | | | | | | | |
|----|--------------------|---------|------------|-----|-----------|-------|-------|-----|-------|
| 支払 | BRL-CDI-Compounded | 5.710% | 01/02/2025 | | 1,200 | (27) | (21) | 23 | 0 |
| 支払 | BRL-CDI-Compounded | 6.010% | 01/02/2025 | | 700 | (14) | (12) | 13 | 0 |
| 受取 | BRL-CDI-Compounded | 6.050% | 01/02/2025 | | 1,200 | 24 | 21 | 0 | (22) |
| 受取 | BRL-CDI-Compounded | 6.710% | 01/02/2025 | | 3,400 | 48 | 58 | 0 | (62) |
| 受取 | BRL-CDI-Compounded | 6.745% | 01/02/2025 | | 4,700 | 65 | 80 | 0 | (85) |
| 受取 | BRL-CDI-Compounded | 6.810% | 01/02/2025 | | 2,400 | 32 | 41 | 0 | (43) |
| 受取 | BRL-CDI-Compounded | 7.160% | 01/02/2025 | | 200 | 3 | 3 | 0 | (4) |
| 受取 | BRL-CDI-Compounded | 7.480% | 01/02/2025 | | 11,100 | 86 | 185 | 0 | (196) |
| 支払 | BRL-CDI-Compounded | 8.475% | 01/02/2025 | | 2,800 | 1 | (45) | 48 | 0 |
| 受取 | BRL-CDI-Compounded | 8.700% | 01/02/2025 | | 3,200 | (9) | 51 | 0 | (54) |
| 支払 | BRL-CDI-Compounded | 9.760% | 01/02/2025 | | 5,400 | 84 | (82) | 87 | 0 |
| 支払 | BRL-CDI-Compounded | 10.330% | 01/02/2025 | | 11,500 | 231 | (172) | 180 | 0 |
| 支払 | BRL-CDI-Compounded | 11.315% | 01/02/2025 | | 1,200 | (6) | (6) | 7 | 0 |
| 支払 | BRL-CDI-Compounded | 12.425% | 01/02/2025 | | 4,300 | (4) | (4) | 8 | 0 |
| 支払 | BRL-CDI-Compounded | 12.740% | 01/02/2025 | | 3,000 | 1 | 1 | 1 | 0 |
| 支払 | BRL-CDI-Compounded | 13.520% | 01/02/2025 | | 2,200 | 98 | (30) | 30 | 0 |
| 受取 | BRL-CDI-Compounded | 6.020% | 01/04/2027 | | 1,100 | 38 | 25 | 0 | (14) |
| 支払 | BRL-CDI-Compounded | 6.140% | 01/04/2027 | | 8,900 | (286) | (200) | 214 | 0 |
| 受取 | BRL-CDI-Compounded | 6.180% | 01/04/2027 | | 1,700 | 54 | 39 | 0 | (41) |
| 受取 | BRL-CDI-Compounded | 6.245% | 01/04/2027 | | 700 | 23 | 16 | 0 | (17) |
| 受取 | BRL-CDI-Compounded | 6.250% | 01/04/2027 | | 600 | 19 | 14 | 0 | (15) |
| 受取 | BRL-CDI-Compounded | 6.450% | 01/04/2027 | | 1,500 | 44 | 34 | 0 | (36) |
| 受取 | BRL-CDI-Compounded | 6.500% | 01/04/2027 | | 700 | 21 | 21 | 0 | (22) |
| 受取 | BRL-CDI-Compounded | 6.520% | 01/04/2027 | | 1,500 | 42 | 34 | 0 | (36) |
| 受取 | BRL-CDI-Compounded | 6.950% | 01/04/2027 | | 800 | 19 | 18 | 0 | (19) |
| 支払 | BRL-CDI-Compounded | 6.990% | 01/04/2027 | | 1,300 | (30) | (29) | 31 | 0 |
| 支払 | BRL-CDI-Compounded | 7.115% | 01/04/2027 | | 1,500 | (32) | (33) | 35 | 0 |
| 支払 | BRL-CDI-Compounded | 7.305% | 01/04/2027 | | 800 | (15) | (17) | 19 | 0 |
| 支払 | BRL-CDI-Compounded | 7.465% | 01/04/2027 | | 1,400 | (33) | (31) | 33 | 0 |
| 受取 | BRL-CDI-Compounded | 7.770% | 01/04/2027 | | 2,700 | 67 | 60 | 0 | (64) |
| 受取 | BRL-CDI-Compounded | 7.800% | 01/04/2027 | | 1,800 | 27 | 39 | 0 | (41) |
| 支払 | BRL-CDI-Compounded | 8.355% | 01/04/2027 | | 900 | (20) | (20) | 21 | 0 |
| 支払 | BRL-CDI-Compounded | 8.450% | 01/04/2027 | | 1,500 | (33) | (33) | 35 | 0 |
| 受取 | BRL-CDI-Compounded | 8.635% | 01/04/2027 | | 3,400 | 24 | 71 | 0 | (75) |
| 受取 | BRL-CDI-Compounded | 8.640% | 01/04/2027 | | 800 | 6 | 17 | 0 | (18) |
| 支払 | BRL-CDI-Compounded | 8.675% | 01/04/2027 | | 1,200 | (7) | (25) | 27 | 0 |
| 受取 | BRL-CDI-Compounded | 8.750% | 01/04/2027 | | 3,700 | 65 | 80 | 0 | (85) |
| 支払 | BRL-CDI-Compounded | 9.600% | 01/04/2027 | | 1,300 | 6 | (26) | 27 | 0 |
| 支払 | BRL-CDI-Compounded | 10.090% | 01/04/2027 | | 600 | 4 | (12) | 13 | 0 |
| 支払 | BRL-CDI-Compounded | 10.206% | 01/04/2027 | | 100 | (1) | (1) | 1 | 0 |
| 受取 | BRL-CDI-Compounded | 10.460% | 01/04/2027 | | 3,100 | (42) | 60 | 0 | (63) |
| 受取 | BRL-CDI-Compounded | 10.700% | 01/04/2027 | | 2,100 | (30) | 40 | 0 | (43) |
| 支払 | BRL-CDI-Compounded | 10.995% | 01/04/2027 | | 800 | (6) | (6) | 7 | 0 |
| 支払 | BRL-CDI-Compounded | 11.020% | 01/04/2027 | | 600 | (5) | (5) | 5 | 0 |
| 支払 | BRL-CDI-Compounded | 11.045% | 01/04/2027 | | 700 | (5) | (5) | 6 | 0 |
| 支払 | BRL-CDI-Compounded | 11.048% | 01/04/2027 | | 1,100 | (8) | (8) | 10 | 0 |
| 支払 | BRL-CDI-Compounded | 11.050% | 01/04/2027 | | 800 | (6) | (6) | 7 | 0 |
| 支払 | BRL-CDI-Compounded | 11.055% | 01/04/2027 | | 700 | (5) | (5) | 6 | 0 |
| 支払 | BRL-CDI-Compounded | 11.065% | 01/04/2027 | | 800 | (6) | (6) | 7 | 0 |
| 支払 | BRL-CDI-Compounded | 11.130% | 01/04/2027 | | 300 | (2) | (2) | 3 | 0 |
| 支払 | BRL-CDI-Compounded | 11.140% | 01/04/2027 | | 400 | (3) | (3) | 3 | 0 |
| 支払 | BRL-CDI-Compounded | 11.350% | 01/04/2027 | | 600 | 12 | (11) | 12 | 0 |
| 受取 | BRL-CDI-Compounded | 11.611% | 01/04/2027 | | 700 | 3 | 3 | 0 | (4) |
| 支払 | BRL-CDI-Compounded | 12.250% | 01/04/2027 | | 2,500 | 61 | (46) | 49 | 0 |
| | Colombia | | | | | | | | |
| | IBR | | | | | | | | |
| | Overnight | | | | | | | | |
| | Interbank | | | | | | | | |
| 支払 | Reference Rate | 2.148% | 09/25/2022 | COP | 2,284,200 | (8) | 1 | 0 | (2) |
| | Colombia | | | | | | | | |
| | IBR | | | | | | | | |
| | Overnight | | | | | | | | |
| | Interbank | | | | | | | | |
| 受取 | Reference Rate | 7.490% | 02/15/2023 | | 1,013,000 | (2) | (2) | 0 | (8) |
| | Colombia | | | | | | | | |
| | IBR | | | | | | | | |
| | Overnight | | | | | | | | |
| | Interbank | | | | | | | | |
| 支払 | Reference Rate | 2.510% | 07/28/2023 | | 1,735,700 | (33) | (19) | 14 | 0 |
| | Colombia | | | | | | | | |
| | IBR | | | | | | | | |
| | Overnight | | | | | | | | |
| | Interbank | | | | | | | | |
| 受取 | Reference Rate | 7.560% | 02/14/2024 | | 1,309,000 | 9 | 9 | 0 | (11) |
| | Colombia | | | | | | | | |
| | IBR | | | | | | | | |
| 受取 | Overnight | 3.900% | 07/24/2024 | | 2,799,500 | 74 | 63 | 0 | (59) |

| | | | | | | | | | |
|-------------------|--|-----|--------|------------|-----------|------|------|----|------|
| | Interbank Reference Rate Colombia Overnight | IBR | | | | | | | |
| 受取 | Reference Rate | | 6.885% | 01/31/2025 | 709,000 | 10 | 10 | 0 | (11) |
| | Colombia Overnight | IBR | | | | | | | |
| 受取 | Reference Rate | | 7.500% | 02/15/2025 | 365,000 | 4 | 4 | 0 | (4) |
| | Colombia Overnight | IBR | | | | | | | |
| 受取 | Reference Rate | | 7.855% | 02/22/2025 | 547,400 | 5 | 5 | 0 | (5) |
| | Colombia Overnight | IBR | | | | | | | |
| 受取 | Reference Rate | | 4.450% | 03/31/2025 | 87,000 | 3 | 3 | 0 | (8) |
| | Colombia Overnight | IBR | | | | | | | |
| 受取 | Reference Rate | | 8.020% | 04/08/2025 | 890,700 | 6 | 6 | 0 | (9) |
| | Colombia Overnight | IBR | | | | | | | |
| 受取 | Reference Rate | | 3.800% | 05/05/2025 | 329,000 | 12 | 10 | 0 | (9) |
| | Colombia Overnight | IBR | | | | | | | |
| 受取 ⁽⁵⁾ | Reference Rate | | 9.470% | 07/01/2025 | 164,000 | 0 | 0 | 0 | 0 |
| | Colombia Overnight | IBR | | | | | | | |
| 受取 | Reference Rate | | 3.180% | 09/04/2025 | 389,900 | 16 | 11 | 0 | (11) |
| | Colombia Overnight | IBR | | | | | | | |
| 支払 | Reference Rate | | 3.240% | 10/15/2025 | 1,228,000 | (53) | (36) | 33 | 0 |
| | Colombia Overnight | IBR | | | | | | | |
| 受取 | Reference Rate | | 4.060% | 11/26/2025 | 486,000 | 19 | 16 | 0 | (16) |
| | Colombia Overnight | IBR | | | | | | | |
| 支払 | Reference Rate | | 4.640% | 11/26/2025 | 357,500 | (12) | (12) | 12 | 0 |
| | Colombia Overnight | IBR | | | | | | | |
| 支払 | Reference Rate | | 4.651% | 11/26/2025 | 187,000 | (6) | (6) | 7 | 0 |
| | Colombia Overnight | IBR | | | | | | | |
| 支払 | Reference Rate | | 4.820% | 11/26/2025 | 187,900 | (6) | (7) | 7 | 0 |
| | Colombia Overnight | IBR | | | | | | | |
| 受取 | Reference Rate | | 8.610% | 11/26/2025 | 339,700 | 2 | 2 | 0 | (2) |
| | Colombia Overnight | IBR | | | | | | | |
| 受取 | Reference Rate | | 8.720% | 11/26/2025 | 546,200 | 2 | 2 | 0 | (3) |
| | Colombia Overnight | IBR | | | | | | | |
| 受取 | Reference Rate | | 9.270% | 11/26/2025 | 603,000 | 0 | 0 | 0 | (1) |
| | Colombia Overnight | IBR | | | | | | | |
| 受取 | Reference Rate | | 3.125% | 01/15/2026 | 746,000 | 34 | 21 | 0 | (21) |
| | Colombia Overnight | IBR | | | | | | | |
| 支払 | Reference Rate | | 4.620% | 05/11/2026 | 1,850,100 | (68) | (67) | 66 | 0 |
| | Colombia Overnight | IBR | | | | | | | |

| | | | | | | | | | |
|----|--|-----|--------|------------|-----------|-----|-----|---|------|
| | Interbank Reference Rate Colombia Overnight | IBR | | | | | | | |
| 受取 | Reference Rate | | 6.630% | 01/11/2027 | 1,328,600 | 29 | 29 | 0 | (32) |
| | Colombia Overnight | IBR | | | | | | | |
| 受取 | Reference Rate | | 7.040% | 01/25/2027 | 142,500 | 3 | 3 | 0 | (3) |
| | Colombia Overnight | IBR | | | | | | | |
| 受取 | Reference Rate | | 7.130% | 01/31/2027 | 255,000 | 4 | 4 | 0 | (5) |
| | Colombia Overnight | IBR | | | | | | | |
| 受取 | Reference Rate | | 7.140% | 02/01/2027 | 515,000 | 9 | 9 | 0 | (11) |
| | Colombia Overnight | IBR | | | | | | | |
| 受取 | Reference Rate | | 7.080% | 02/02/2027 | 190,900 | 3 | 3 | 0 | (4) |
| | Colombia Overnight | IBR | | | | | | | |
| 支払 | Reference Rate | | 7.585% | 02/14/2027 | 580,000 | (8) | (8) | 9 | 0 |
| | Colombia Overnight | IBR | | | | | | | |
| 支払 | Reference Rate | | 8.200% | 03/11/2027 | 570,000 | (5) | (5) | 6 | 0 |
| | Colombia Overnight | IBR | | | | | | | |
| 支払 | Reference Rate | | 8.240% | 03/15/2027 | 306,800 | (3) | (3) | 3 | 0 |
| | Colombia Overnight | IBR | | | | | | | |
| 支払 | Reference Rate | | 8.560% | 03/30/2027 | 66,900 | 0 | 0 | 2 | 0 |
| | Colombia Overnight | IBR | | | | | | | |
| 支払 | Reference Rate | | 8.686% | 03/30/2027 | 398,000 | (2) | (2) | 9 | 0 |
| | Colombia Overnight | IBR | | | | | | | |
| 支払 | Reference Rate | | 8.320% | 03/31/2027 | 158,000 | (1) | (1) | 5 | 0 |
| | Colombia Overnight | IBR | | | | | | | |
| 受取 | Reference Rate | | 7.890% | 04/08/2027 | 350,200 | 4 | 4 | 0 | (5) |
| | Colombia Overnight | IBR | | | | | | | |
| 受取 | Reference Rate | | 7.913% | 04/08/2027 | 539,000 | 6 | 6 | 0 | (7) |
| | Colombia Overnight | IBR | | | | | | | |
| 受取 | Reference Rate | | 7.940% | 04/08/2027 | 271,300 | 3 | 3 | 0 | (4) |
| | Colombia Overnight | IBR | | | | | | | |
| 支払 | Reference Rate | | 8.360% | 06/02/2027 | 890,000 | (6) | (6) | 8 | 0 |
| | Colombia Overnight | IBR | | | | | | | |
| 受取 | Reference Rate | | 9.430% | 06/16/2027 | 233,000 | (1) | (1) | 0 | 0 |
| | Colombia Overnight | IBR | | | | | | | |
| 受取 | Reference Rate | | 4.030% | 06/19/2027 | 200,500 | 10 | 7 | 0 | (7) |
| | Colombia Overnight | IBR | | | | | | | |
| 受取 | Overnight | | 3.680% | 11/03/2027 | 290,000 | 16 | 10 | 0 | (10) |

| | | | | | | | | | |
|----|--|-----|--------|------------|---------|------|------|----|------|
| | Interbank Reference Rate Colombia Overnight | IBR | | | | | | | |
| 受取 | Interbank Reference Rate Colombia Overnight | IBR | 6.380% | 11/03/2027 | 133,100 | 4 | 4 | 0 | (4) |
| 受取 | Interbank Reference Rate Colombia Overnight | IBR | 6.650% | 11/03/2027 | 677,000 | 17 | 17 | 0 | (18) |
| 受取 | Interbank Reference Rate Colombia Overnight | IBR | 6.355% | 11/18/2027 | 133,700 | 4 | 4 | 0 | (4) |
| 受取 | Interbank Reference Rate Colombia Overnight | IBR | 7.090% | 04/28/2028 | 29,400 | 1 | 1 | 0 | (1) |
| 受取 | Interbank Reference Rate Colombia Overnight | IBR | 7.130% | 04/28/2028 | 10,400 | 0 | 0 | 0 | 0 |
| 受取 | Interbank Reference Rate Colombia Overnight | IBR | 7.140% | 04/28/2028 | 31,100 | 1 | 1 | 0 | (1) |
| 支払 | Interbank Reference Rate Colombia Overnight | IBR | 4.005% | 08/20/2028 | 846,300 | (48) | (31) | 32 | 0 |
| 受取 | Interbank Reference Rate Colombia Overnight | IBR | 7.380% | 01/21/2029 | 320,000 | 6 | 6 | 0 | (7) |
| 受取 | Interbank Reference Rate Colombia Overnight | IBR | 7.880% | 04/08/2029 | 443,400 | 6 | 6 | 0 | (7) |
| 支払 | Interbank Reference Rate Colombia Overnight | IBR | 8.890% | 05/12/2029 | 457,000 | 0 | 0 | 2 | 0 |
| 支払 | Interbank Reference Rate Colombia Overnight | IBR | 5.180% | 02/11/2030 | 141,900 | (8) | (7) | 7 | 0 |
| 支払 | Interbank Reference Rate Colombia Overnight | IBR | 5.075% | 02/13/2030 | 61,800 | (3) | (3) | 2 | 0 |
| 支払 | Interbank Reference Rate Colombia Overnight | IBR | 5.080% | 02/13/2030 | 43,100 | (2) | (2) | 2 | 0 |
| 支払 | Interbank Reference Rate Colombia Overnight | IBR | 5.020% | 02/14/2030 | 68,400 | (4) | (3) | 3 | 0 |
| 受取 | Interbank Reference Rate Colombia Overnight | IBR | 4.290% | 06/05/2030 | 223,200 | 14 | 9 | 0 | (9) |
| 受取 | Interbank Reference Rate Colombia Overnight | IBR | 4.155% | 01/15/2031 | 77,000 | 5 | 3 | 0 | (3) |
| 受取 | Interbank Reference Rate Colombia Overnight | IBR | 5.950% | 03/26/2031 | 330,400 | 14 | 14 | 0 | (15) |
| 支払 | Overnight | IBR | 6.560% | 03/26/2031 | 88,000 | (3) | (3) | 3 | 0 |

| | | | | | | | | | |
|-------------------|---|--------|------------|-------------|------|-------|---|-----|--|
| | Interbank Reference Rate | | | | | | | | |
| | Colombia IBR Overnight | | | | | | | | |
| 支払 | Interbank Reference Rate | 6.630% | 10/07/2031 | 147,000 | (5) | (5) | 6 | 0 | |
| | Colombia IBR Overnight | | | | | | | | |
| 支払 | Interbank Reference Rate | 6.660% | 10/07/2031 | 72,000 | (2) | (2) | 3 | 0 | |
| | Colombia IBR Overnight | | | | | | | | |
| 支払 | Interbank Reference Rate | 6.690% | 10/07/2031 | 72,000 | (2) | (2) | 3 | 0 | |
| | Financial Benchmarks India Overnight Mumbai | | | | | | | | |
| 支払 ⁽⁵⁾ | Interbank Outright Rate | 5.750% | 03/15/2024 | INR 390,200 | (66) | 9 | 6 | 0 | |
| | Financial Benchmarks India Overnight Mumbai | | | | | | | | |
| 受取 | Interbank Outright Rate | 5.750% | 03/16/2027 | 10,400 | 5 | (2) | 0 | (1) | |
| | Financial Benchmarks India Overnight Mumbai | | | | | | | | |
| 受取 | Interbank Outright Rate | 6.250% | 03/16/2032 | 47,300 | 32 | (16) | 0 | (6) | |
| 支払 | IBMEXID | 4.515% | 08/17/2022 | MXN 3,900 | (1) | 0 | 0 | 0 | |
| 支払 | IBMEXID | 4.700% | 08/25/2022 | 18,400 | (5) | (2) | 0 | 0 | |
| 支払 | IBMEXID | 4.245% | 02/15/2023 | 7,000 | (12) | (6) | 0 | 0 | |
| 支払 | IBMEXID | 4.350% | 02/15/2023 | 36,000 | (57) | (35) | 0 | 0 | |
| 支払 | IBMEXID | 4.300% | 02/16/2023 | 22,800 | (37) | (22) | 0 | 0 | |
| 支払 | IBMEXID | 4.470% | 02/27/2023 | 500 | 0 | 0 | 0 | 0 | |
| 支払 | IBMEXID | 4.520% | 02/27/2023 | 1,100 | (2) | (1) | 0 | 0 | |
| 支払 | IBMEXID | 4.550% | 02/27/2023 | 11,300 | (17) | (11) | 0 | 0 | |
| 支払 | IBMEXID | 4.560% | 02/27/2023 | 500 | (1) | (1) | 0 | 0 | |
| 支払 | IBMEXID | 4.565% | 02/27/2023 | 500 | (1) | (1) | 0 | 0 | |
| 受取 | IBMEXID | 6.590% | 03/15/2023 | 10,300 | 10 | 22 | 0 | 0 | |
| 支払 | IBMEXID | 4.680% | 03/16/2023 | 4,700 | (8) | (6) | 0 | 0 | |
| 支払 | IBMEXID | 7.150% | 03/17/2023 | 5,300 | (4) | (13) | 0 | 0 | |
| 受取 | IBMEXID | 6.360% | 03/22/2023 | 18,400 | 19 | 37 | 1 | 0 | |
| 受取 | IBMEXID | 5.282% | 03/29/2023 | 13,800 | 21 | 21 | 0 | 0 | |
| 支払 | IBMEXID | 5.860% | 03/29/2023 | 13,900 | (18) | (25) | 0 | 0 | |
| 受取 | IBMEXID | 4.920% | 04/10/2023 | 69,200 | 122 | 101 | 0 | 0 | |
| 支払 ⁽⁵⁾ | IBMEXID | 9.580% | 06/30/2023 | 23,300 | 0 | 0 | 0 | 0 | |
| 支払 | IBMEXID | 8.810% | 10/26/2023 | 33,700 | (15) | (141) | 1 | 0 | |
| 支払 | IBMEXID | 8.910% | 11/15/2023 | 14,600 | (7) | (64) | 0 | 0 | |
| 支払 | IBMEXID | 8.818% | 11/16/2023 | 3,800 | (1) | (16) | 0 | 0 | |
| 支払 | IBMEXID | 7.270% | 11/23/2023 | 38,500 | (59) | (59) | 2 | 0 | |
| 支払 | IBMEXID | 8.965% | 11/23/2023 | 6,900 | (2) | (30) | 0 | 0 | |
| 支払 | IBMEXID | 7.110% | 11/28/2023 | 10,200 | (17) | (17) | 1 | 0 | |
| 受取 | IBMEXID | 7.790% | 02/09/2024 | 33,900 | 44 | 44 | 0 | (2) | |
| 受取 | IBMEXID | 4.540% | 02/21/2024 | 4,400 | 17 | 11 | 0 | 0 | |
| 受取 | IBMEXID | 4.570% | 02/21/2024 | 39,000 | 150 | 98 | 0 | (2) | |
| 受取 | IBMEXID | 8.035% | 02/22/2024 | 15,600 | 18 | 66 | 1 | 0 | |
| 支払 | IBMEXID | 5.605% | 03/26/2024 | 4,800 | (15) | (15) | 0 | 0 | |
| 受取 | IBMEXID | 8.940% | 05/22/2024 | 15,000 | 7 | 7 | 0 | (1) | |
| 支払 | IBMEXID | 4.695% | 06/25/2024 | 8,700 | (38) | (25) | 1 | 0 | |
| 支払 | IBMEXID | 4.610% | 06/27/2024 | 9,300 | (41) | (26) | 1 | 0 | |
| 支払 | IBMEXID | 6.580% | 01/01/2025 | 9,000 | (28) | (39) | 0 | 0 | |
| 支払 | IBMEXID | 6.620% | 01/02/2025 | 7,900 | (24) | (34) | 0 | 0 | |
| 受取 | IBMEXID | 6.635% | 01/15/2025 | 12,900 | 40 | 56 | 0 | (1) | |
| 支払 | IBMEXID | 8.010% | 02/03/2025 | 800 | (1) | (4) | 0 | 0 | |
| 受取 | IBMEXID | 4.840% | 02/19/2025 | 3,700 | 20 | 13 | 0 | 0 | |
| 受取 | IBMEXID | 4.850% | 02/19/2025 | 5,000 | 27 | 18 | 0 | (1) | |
| 支払 | IBMEXID | 6.510% | 02/24/2025 | 7,000 | (24) | (31) | 0 | 0 | |
| 支払 | IBMEXID | 6.415% | 02/25/2025 | 2,400 | (8) | (10) | 0 | 0 | |
| 受取 | IBMEXID | 6.855% | 03/20/2025 | 5,300 | 15 | 24 | 0 | 0 | |
| 受取 | IBMEXID | 4.830% | 07/22/2025 | 7,200 | 43 | 27 | 0 | (1) | |
| 受取 | IBMEXID | 4.835% | 07/24/2025 | 1,200 | 7 | 4 | 0 | 0 | |

| | | | | | | | | |
|----|---------|--------|------------|--------|-------|-------|----|-----|
| 支払 | IBMEXID | 4.917% | 08/11/2025 | 6,800 | (40) | (26) | 1 | 0 |
| 支払 | IBMEXID | 4.980% | 08/12/2025 | 2,800 | (16) | (10) | 0 | 0 |
| 受取 | IBMEXID | 5.120% | 09/29/2025 | 55,400 | 320 | 142 | 0 | (7) |
| 支払 | IBMEXID | 4.730% | 02/06/2026 | 9,900 | (68) | (40) | 2 | 0 |
| 受取 | IBMEXID | 4.950% | 02/11/2026 | 10,600 | 69 | 43 | 0 | (2) |
| 受取 | IBMEXID | 6.210% | 03/19/2026 | 2,500 | 11 | 12 | 0 | 0 |
| 支払 | IBMEXID | 5.800% | 04/06/2026 | 60,100 | (319) | (278) | 10 | 0 |
| 支払 | IBMEXID | 9.070% | 06/04/2026 | 1,500 | 0 | 0 | 0 | 0 |
| 受取 | IBMEXID | 6.670% | 06/19/2026 | 6,100 | 24 | 24 | 0 | (1) |
| 受取 | IBMEXID | 6.720% | 06/19/2026 | 6,000 | 23 | 23 | 0 | (1) |
| 受取 | IBMEXID | 6.398% | 07/16/2026 | 4,300 | 19 | 19 | 0 | (1) |
| 受取 | IBMEXID | 6.415% | 07/16/2026 | 1,800 | 8 | 8 | 0 | 0 |
| 受取 | IBMEXID | 6.495% | 07/17/2026 | 1,500 | 6 | 6 | 0 | 0 |
| 受取 | IBMEXID | 6.505% | 07/17/2026 | 1,100 | 5 | 5 | 0 | 0 |
| 受取 | IBMEXID | 6.370% | 08/18/2026 | 1,900 | 9 | 9 | 0 | 0 |
| 支払 | IBMEXID | 6.380% | 08/19/2026 | 9,400 | (43) | (43) | 2 | 0 |
| 支払 | IBMEXID | 7.285% | 09/30/2026 | 800 | (2) | (2) | 0 | 0 |
| 支払 | IBMEXID | 7.165% | 10/02/2026 | 2,100 | (7) | (7) | 0 | 0 |
| 支払 | IBMEXID | 7.180% | 10/02/2026 | 5,200 | (17) | (17) | 1 | 0 |
| 支払 | IBMEXID | 7.250% | 10/05/2026 | 490 | (2) | (2) | 0 | 0 |
| 支払 | IBMEXID | 7.285% | 10/12/2026 | 900 | (3) | (3) | 0 | 0 |
| 支払 | IBMEXID | 7.450% | 10/16/2026 | 1,500 | (4) | (4) | 0 | 0 |
| 受取 | IBMEXID | 7.240% | 12/16/2026 | 2,500 | 8 | 8 | 0 | (1) |
| 受取 | IBMEXID | 7.250% | 12/16/2026 | 3,000 | 10 | 10 | 0 | (1) |
| 支払 | IBMEXID | 7.533% | 01/07/2027 | 2,400 | (7) | (7) | 1 | 0 |
| 受取 | IBMEXID | 7.510% | 02/04/2027 | 8,000 | 23 | 23 | 0 | (2) |
| 受取 | IBMEXID | 8.431% | 05/24/2027 | 9,900 | 11 | 11 | 0 | (2) |
| 支払 | IBMEXID | 8.975% | 06/03/2027 | 6,300 | 0 | 0 | 1 | 0 |
| 受取 | IBMEXID | 9.060% | 06/18/2027 | 3,700 | (1) | (1) | 0 | (1) |
| 受取 | IBMEXID | 9.210% | 11/08/2028 | 10,900 | (7) | 83 | 0 | (2) |
| 受取 | IBMEXID | 9.090% | 11/09/2028 | 1,200 | (1) | 9 | 0 | 0 |
| 受取 | IBMEXID | 9.100% | 11/09/2028 | 11,600 | (4) | 88 | 0 | (3) |
| 受取 | IBMEXID | 8.550% | 01/23/2029 | 2,400 | 2 | 17 | 0 | 0 |
| 受取 | IBMEXID | 8.540% | 01/25/2029 | 8,000 | 8 | 58 | 0 | (2) |
| 受取 | IBMEXID | 8.430% | 01/29/2029 | 8,400 | 10 | 60 | 0 | (2) |
| 支払 | IBMEXID | 7.675% | 06/04/2029 | 40,700 | (130) | (215) | 9 | 0 |
| 受取 | IBMEXID | 6.830% | 12/27/2029 | 100 | 1 | 1 | 0 | 0 |
| 受取 | IBMEXID | 6.618% | 01/18/2030 | 6,600 | 41 | 41 | 0 | (1) |
| 受取 | IBMEXID | 6.600% | 02/26/2030 | 2,200 | 14 | 14 | 0 | (1) |
| 支払 | IBMEXID | 7.210% | 02/28/2030 | 3,700 | (18) | (25) | 1 | 0 |
| 支払 | IBMEXID | 7.220% | 02/28/2030 | 3,600 | (17) | (24) | 1 | 0 |
| 受取 | IBMEXID | 7.750% | 03/08/2030 | 2,000 | 6 | 14 | 0 | (1) |
| 受取 | IBMEXID | 5.590% | 07/03/2030 | 4,300 | 41 | 24 | 0 | (1) |
| 受取 | IBMEXID | 5.610% | 07/03/2030 | 11,400 | 107 | 64 | 0 | (3) |
| 支払 | IBMEXID | 5.445% | 12/05/2030 | 700 | (7) | (4) | 0 | 0 |
| 支払 | IBMEXID | 5.540% | 12/31/2030 | 8,200 | (82) | (46) | 2 | 0 |
| 受取 | IBMEXID | 5.445% | 01/13/2031 | 3,400 | 35 | 19 | 0 | (1) |
| 支払 | IBMEXID | 5.520% | 01/27/2031 | 6,100 | (61) | (34) | 2 | 0 |
| 支払 | IBMEXID | 5.980% | 02/12/2031 | 1,700 | (15) | (10) | 0 | 0 |
| 支払 | IBMEXID | 5.990% | 02/12/2031 | 4,000 | (35) | (24) | 1 | 0 |
| 支払 | IBMEXID | 6.040% | 02/12/2031 | 14,400 | (124) | (84) | 3 | 0 |
| 受取 | IBMEXID | 6.630% | 03/31/2031 | 17,500 | 121 | 113 | 0 | (5) |
| 受取 | IBMEXID | 7.100% | 06/13/2031 | 5,400 | 30 | 34 | 0 | (2) |
| 受取 | IBMEXID | 7.070% | 08/27/2031 | 4,600 | 26 | 26 | 0 | (2) |
| 支払 | IBMEXID | 7.650% | 09/24/2031 | 400 | (2) | (2) | 0 | 0 |
| 支払 | IBMEXID | 7.525% | 09/26/2031 | 3,600 | (15) | (15) | 1 | 0 |
| 支払 | IBMEXID | 7.650% | 09/29/2031 | 390 | (2) | (2) | 0 | 0 |
| 支払 | IBMEXID | 7.600% | 10/08/2031 | 1,400 | (6) | (6) | 1 | 0 |
| 支払 | IBMEXID | 7.700% | 10/10/2031 | 900 | (3) | (3) | 0 | 0 |
| 支払 | IBMEXID | 7.690% | 10/16/2031 | 1,600 | (6) | (6) | 1 | 0 |
| 支払 | IBMEXID | 7.418% | 10/27/2031 | 900 | (4) | (4) | 0 | 0 |
| 受取 | IBMEXID | 7.784% | 11/13/2031 | 7,400 | 26 | 26 | 0 | (3) |
| 受取 | IBMEXID | 7.800% | 11/13/2031 | 2,000 | 7 | 7 | 0 | (1) |
| 受取 | IBMEXID | 7.643% | 11/18/2031 | 2,700 | 11 | 11 | 0 | (1) |
| 支払 | IBMEXID | 7.875% | 02/17/2032 | 1,500 | (5) | (5) | 1 | 0 |
| 支払 | IBMEXID | 7.900% | 02/19/2032 | 1,100 | (4) | (4) | 0 | 0 |
| 支払 | IBMEXID | 7.950% | 02/20/2032 | 2,400 | (7) | (7) | 1 | 0 |
| 支払 | IBMEXID | 8.050% | 02/24/2032 | 4,000 | (11) | (11) | 1 | 0 |
| 支払 | IBMEXID | 8.680% | 03/30/2032 | 2,700 | (2) | (2) | 1 | 0 |
| 支払 | IBMEXID | 7.755% | 02/02/2034 | 1,000 | (4) | (7) | 0 | 0 |
| 支払 | IBMEXID | 8.280% | 11/28/2036 | 3,500 | (10) | (28) | 1 | 0 |
| 支払 | IBMEXID | 8.310% | 11/28/2036 | 1,400 | (3) | (11) | 1 | 0 |

| | | | | | | | | | |
|-------------------|----------------------------------|--------|------------|-----|-----------|-------|-------|----|------|
| 支払 | IBMEXID | 8.040% | 11/25/2037 | | 9,700 | (39) | (76) | 3 | 0 |
| 支払 | IBMEXID | 8.540% | 02/16/2039 | | 2,300 | (4) | (19) | 1 | 0 |
| 支払 | IBMEXID | 8.545% | 02/16/2039 | | 5,300 | (10) | (44) | 2 | 0 |
| 支払 | IBMEXID | 7.885% | 05/27/2039 | | 9,800 | (47) | (75) | 3 | 0 |
| 支払 | IBMEXID | 7.625% | 07/12/2039 | | 2,900 | (18) | (22) | 1 | 0 |
| 支払 | IBMEXID | 7.640% | 07/13/2039 | | 2,500 | (15) | (19) | 1 | 0 |
| 支払 | IBMEXID | 7.127% | 08/10/2039 | | 4,300 | (36) | (30) | 2 | 0 |
| 受取 | IBMEXID | 7.210% | 10/28/2039 | | 1,100 | 9 | 8 | 0 | (1) |
| 受取 | IBMEXID | 7.253% | 10/28/2039 | | 2,100 | 16 | 15 | 0 | (1) |
| 受取 | IBMEXID | 7.180% | 10/31/2039 | | 2,500 | 21 | 18 | 0 | (1) |
| 受取 | IBMEXID | 7.200% | 10/31/2039 | | 2,200 | 17 | 15 | 0 | (1) |
| 受取 | IBMEXID | 7.065% | 12/26/2039 | | 2,400 | 21 | 17 | 0 | (1) |
| 受取 | IBMEXID | 6.463% | 05/18/2040 | | 1,600 | 18 | 10 | 0 | (1) |
| 受取 | IBMEXID | 6.500% | 05/25/2040 | | 3,500 | 39 | 22 | 0 | (1) |
| 受取 | IBMEXID | 6.545% | 05/30/2040 | | 14,000 | 155 | 89 | 0 | (5) |
| 受取 | IBMEXID | 6.540% | 05/31/2040 | | 5,100 | 57 | 33 | 0 | (2) |
| 受取 | IBMEXID | 6.430% | 06/04/2040 | | 1,900 | 22 | 12 | 0 | (1) |
| 受取 | IBMEXID | 6.380% | 06/05/2040 | | 2,600 | 31 | 16 | 0 | (1) |
| 受取 | IBMEXID | 6.260% | 06/07/2040 | | 2,600 | 32 | 16 | 0 | (1) |
| 支払 | KRW-CD-KSDA- Bloomberg | 1.750% | 12/15/2026 | KRW | 1,781,300 | (102) | (104) | 3 | 0 |
| 受取 | KRW-CD-KSDA- Bloomberg | 1.750% | 12/15/2031 | | 910,300 | 93 | 90 | 0 | (3) |
| 支払 | Sinacofi Interbank Average | 1.183% | 03/27/2023 | CLP | 44,680 | (4) | (3) | 1 | 0 |
| 受取 | Sinacofi Interbank Average | 9.540% | 05/13/2023 | | 242,000 | 0 | 0 | 0 | (1) |
| 受取 | Sinacofi Interbank Average | 5.110% | 12/14/2023 | | 287,600 | 17 | 17 | 0 | (16) |
| 受取 | Sinacofi Interbank Average | 5.170% | 12/14/2023 | | 119,900 | 7 | 7 | 0 | (7) |
| 支払 | Sinacofi Interbank Average | 5.785% | 01/06/2024 | | 456,300 | (23) | (23) | 20 | 0 |
| 受取 | Sinacofi Interbank Average | 7.970% | 06/28/2024 | | 347,000 | 3 | 3 | 0 | (3) |
| 支払 ⁽⁵⁾ | Sinacofi Interbank Average | 8.280% | 07/05/2024 | | 246,000 | (1) | (1) | 0 | (1) |
| 受取 | Sinacofi Interbank Average | 2.585% | 12/04/2024 | | 148,000 | 20 | 19 | 0 | (18) |
| 受取 | Sinacofi Interbank Average | 2.590% | 12/04/2024 | | 150,000 | 20 | 19 | 0 | (18) |
| 受取 | Sinacofi Interbank Average | 2.635% | 12/04/2024 | | 118,000 | 15 | 15 | 0 | (15) |
| 受取 | Sinacofi Interbank Average | 2.650% | 12/04/2024 | | 121,000 | 16 | 16 | 0 | (15) |
| 支払 | Sinacofi Interbank Average | 2.780% | 12/09/2024 | | 122,000 | (15) | (16) | 16 | 0 |
| 支払 | Sinacofi Interbank Average | 2.510% | 01/14/2025 | | 457,300 | (69) | (65) | 44 | 0 |
| 支払 | Sinacofi Interbank Average | 5.880% | 01/14/2025 | | 50,100 | (3) | (3) | 2 | 0 |
| 支払 | Sinacofi Interbank Average | 5.720% | 01/28/2025 | | 174,000 | (10) | (1) | 0 | (9) |
| 支払 | Sinacofi Interbank Average | 2.393% | 02/05/2025 | | 311,000 | (48) | (43) | 30 | 0 |
| 受取 | Sinacofi Interbank Average | 5.770% | 02/08/2025 | | 479,000 | 27 | 27 | 0 | (25) |

| | | | | | | | | | |
|-------------------|-----------|--------|------------|------------|---------|------|----|------|---|
| | Interbank | Rate | | | | | | | |
| | Average | | | | | | | | |
| | Sinacofi | Chile | | | | | | | |
| | Interbank | Rate | | | | | | | |
| 受取 | Average | 6.335% | 02/10/2025 | 120,000 | 5 | 5 | 0 | (5) | |
| | Sinacofi | Chile | | | | | | | |
| | Interbank | Rate | | | | | | | |
| 受取 | Average | 6.350% | 02/10/2025 | 180,000 | 7 | 7 | 0 | (7) | |
| | Sinacofi | Chile | | | | | | | |
| | Interbank | Rate | | | | | | | |
| 受取 | Average | 6.315% | 02/11/2025 | 227,000 | 9 | 9 | 0 | (9) | |
| | Sinacofi | Chile | | | | | | | |
| | Interbank | Rate | | | | | | | |
| 受取 | Average | 6.350% | 02/11/2025 | 439,000 | \$ 17 | 17 | 0 | (17) | |
| | Sinacofi | Chile | | | | | | | |
| | Interbank | Rate | | | | | | | |
| 支払 | Average | 2.420% | 02/24/2025 | 33,000 | (5) | (5) | 3 | 0 | |
| | Sinacofi | Chile | | | | | | | |
| | Interbank | Rate | | | | | | | |
| 受取 | Average | 5.130% | 03/01/2025 | 70,000 | 5 | 5 | 0 | (5) | |
| | Sinacofi | Chile | | | | | | | |
| | Interbank | Rate | | | | | | | |
| 支払 | Average | 5.425% | 03/01/2025 | 50,000 | (3) | (3) | 3 | 0 | |
| | Sinacofi | Chile | | | | | | | |
| | Interbank | Rate | | | | | | | |
| 支払 | Average | 5.450% | 03/01/2025 | 40,000 | (3) | (3) | 2 | 0 | |
| | Sinacofi | Chile | | | | | | | |
| | Interbank | Rate | | | | | | | |
| 支払 | Average | 5.940% | 03/01/2025 | 80,000 | (4) | (4) | 4 | 0 | |
| | Sinacofi | Chile | | | | | | | |
| | Interbank | Rate | | | | | | | |
| 受取 | Average | 1.935% | 03/10/2025 | 150,200 | 25 | 19 | 0 | (14) | |
| | Sinacofi | Chile | | | | | | | |
| | Interbank | Rate | | | | | | | |
| 受取 | Average | 1.940% | 03/10/2025 | 75,100 | 13 | 10 | 0 | (7) | |
| | Sinacofi | Chile | | | | | | | |
| | Interbank | Rate | | | | | | | |
| 支払 | Average | 7.280% | 03/21/2025 | 713,000 | (8) | (8) | 11 | 0 | |
| | Sinacofi | Chile | | | | | | | |
| | Interbank | Rate | | | | | | | |
| 支払 | Average | 7.325% | 03/23/2025 | 116,000 | (1) | (1) | 2 | 0 | |
| | Sinacofi | Chile | | | | | | | |
| | Interbank | Rate | | | | | | | |
| 受取 | Average | 1.810% | 03/30/2025 | 359,000 | 62 | 44 | 0 | (34) | |
| | Sinacofi | Chile | | | | | | | |
| | Interbank | Rate | | | | | | | |
| 受取 | Average | 6.625% | 04/04/2025 | 169,000 | 5 | 5 | 0 | (5) | |
| | Sinacofi | Chile | | | | | | | |
| | Interbank | Rate | | | | | | | |
| 受取 | Average | 6.628% | 04/04/2025 | 248,000 | 8 | 8 | 0 | (7) | |
| | Sinacofi | Chile | | | | | | | |
| | Interbank | Rate | | | | | | | |
| 受取 | Average | 6.670% | 04/05/2025 | 163,000 | 5 | 5 | 0 | (5) | |
| | Sinacofi | Chile | | | | | | | |
| | Interbank | Rate | | | | | | | |
| 支払 | Average | 7.690% | 05/10/2025 | 170,700 | 0 | 0 | 0 | 0 | |
| | Sinacofi | Chile | | | | | | | |
| | Interbank | Rate | | | | | | | |
| 支払 | Average | 1.085% | 05/27/2025 | 335,300 | (63) | (33) | 30 | 0 | |
| | Sinacofi | Chile | | | | | | | |
| | Interbank | Rate | | | | | | | |
| 支払 | Average | 7.540% | 06/13/2025 | 22,100 | 0 | 0 | 0 | 0 | |
| | Sinacofi | Chile | | | | | | | |
| | Interbank | Rate | | | | | | | |
| 支払 | Average | 7.550% | 06/13/2025 | 22,100 | 0 | 0 | 0 | 0 | |
| | Sinacofi | Chile | | | | | | | |
| | Interbank | Rate | | | | | | | |
| 受取 | Average | 7.550% | 06/23/2025 | 73,000 | 0 | 0 | 0 | 0 | |
| | Sinacofi | Chile | | | | | | | |
| | Interbank | Rate | | | | | | | |
| 支払 | Average | 7.600% | 06/23/2025 | 71,000 | 0 | 0 | 0 | 0 | |
| 支払 ⁽⁵⁾ | Sinacofi | Chile | 7.214% | 09/21/2025 | 140,000 | 0 | 0 | 0 | 0 |

| | | | | | | | | | |
|----|-----------|-------|--------|------------|---------|------|------|----|------|
| | Interbank | Rate | | | | | | | |
| | Average | | | | | | | | |
| | Sinacofi | Chile | | | | | | | |
| | Interbank | Rate | | | | | | | |
| 受取 | Average | | 1.290% | 11/05/2025 | 118,500 | 24 | 13 | 0 | (11) |
| | Sinacofi | Chile | | | | | | | |
| | Interbank | Rate | | | | | | | |
| 支払 | Average | | 2.545% | 02/05/2026 | 124,000 | (22) | (19) | 14 | 0 |
| | Sinacofi | Chile | | | | | | | |
| | Interbank | Rate | | | | | | | |
| 受取 | Average | | 1.780% | 02/17/2026 | 108,000 | 22 | 14 | 0 | (10) |
| | Sinacofi | Chile | | | | | | | |
| | Interbank | Rate | | | | | | | |
| 受取 | Average | | 1.785% | 02/17/2026 | 49,000 | 10 | 6 | 0 | (5) |
| | Sinacofi | Chile | | | | | | | |
| | Interbank | Rate | | | | | | | |
| 受取 | Average | | 1.790% | 02/17/2026 | 189,000 | 39 | 25 | 0 | (18) |
| | Sinacofi | Chile | | | | | | | |
| | Interbank | Rate | | | | | | | |
| 受取 | Average | | 2.640% | 03/01/2026 | 163,000 | 28 | 25 | 0 | (19) |
| | Sinacofi | Chile | | | | | | | |
| | Interbank | Rate | | | | | | | |
| 受取 | Average | | 5.260% | 03/01/2026 | 70,000 | 5 | 5 | 0 | (5) |
| | Sinacofi | Chile | | | | | | | |
| | Interbank | Rate | | | | | | | |
| 支払 | Average | | 6.850% | 03/01/2026 | 110,000 | (1) | (1) | 2 | 0 |
| | Sinacofi | Chile | | | | | | | |
| | Interbank | Rate | | | | | | | |
| 受取 | Average | | 2.290% | 03/09/2026 | 62,400 | 12 | 9 | 0 | (7) |
| | Sinacofi | Chile | | | | | | | |
| | Interbank | Rate | | | | | | | |
| 受取 | Average | | 2.305% | 03/10/2026 | 84,500 | 16 | 12 | 0 | (9) |
| | Sinacofi | Chile | | | | | | | |
| | Interbank | Rate | | | | | | | |
| 受取 | Average | | 2.325% | 03/10/2026 | 56,300 | 10 | 8 | 0 | (6) |
| | Sinacofi | Chile | | | | | | | |
| | Interbank | Rate | | | | | | | |
| 支払 | Average | | 2.020% | 04/30/2026 | 315,000 | (61) | (41) | 35 | 0 |
| | Sinacofi | Chile | | | | | | | |
| | Interbank | Rate | | | | | | | |
| 支払 | Average | | 1.950% | 05/05/2026 | 298,700 | (59) | (38) | 33 | 0 |
| | Sinacofi | Chile | | | | | | | |
| | Interbank | Rate | | | | | | | |
| 受取 | Average | | 3.530% | 07/06/2026 | 80,000 | 12 | 12 | 0 | (10) |
| | Sinacofi | Chile | | | | | | | |
| | Interbank | Rate | | | | | | | |
| 受取 | Average | | 3.530% | 08/06/2026 | 108,600 | 16 | 16 | 0 | (14) |
| | Sinacofi | Chile | | | | | | | |
| | Interbank | Rate | | | | | | | |
| 支払 | Average | | 4.870% | 11/15/2026 | 54,000 | (5) | (5) | 5 | 0 |
| | Sinacofi | Chile | | | | | | | |
| | Interbank | Rate | | | | | | | |
| 受取 | Average | | 5.045% | 12/14/2026 | 40,600 | 3 | 3 | 0 | (3) |
| | Sinacofi | Chile | | | | | | | |
| | Interbank | Rate | | | | | | | |
| 支払 | Average | | 5.865% | 01/14/2027 | 58,000 | (3) | (3) | 3 | 0 |
| | Sinacofi | Chile | | | | | | | |
| | Interbank | Rate | | | | | | | |
| 支払 | Average | | 5.910% | 01/21/2027 | 111,000 | (5) | (5) | 5 | 0 |
| | Sinacofi | Chile | | | | | | | |
| | Interbank | Rate | | | | | | | |
| 支払 | Average | | 5.550% | 01/25/2027 | 154,800 | (10) | (10) | 9 | 0 |
| | Sinacofi | Chile | | | | | | | |
| | Interbank | Rate | | | | | | | |
| 支払 | Average | | 5.610% | 02/08/2027 | 152,000 | (9) | (9) | 9 | 0 |
| | Sinacofi | Chile | | | | | | | |
| | Interbank | Rate | | | | | | | |
| 支払 | Average | | 6.030% | 02/10/2027 | 110,000 | (4) | (4) | 4 | 0 |
| | Sinacofi | Chile | | | | | | | |
| | Interbank | Rate | | | | | | | |
| 支払 | Average | | 6.055% | 02/10/2027 | 82,000 | (3) | (3) | 3 | 0 |
| 支払 | Sinacofi | Chile | 5.975% | 02/11/2027 | 143,000 | (6) | (6) | 6 | 0 |

| | | | | | | | | | |
|----|-----------|-------|--------|------------|---------|------|------|----|-----|
| | Interbank | Rate | | | | | | | |
| | Average | | | | | | | | |
| | Sinacofi | Chile | | | | | | | |
| | Interbank | Rate | | | | | | | |
| 支払 | Average | | 6.000% | 02/11/2027 | 280,000 | (11) | (11) | 12 | 0 |
| | Sinacofi | Chile | | | | | | | |
| | Interbank | Rate | | | | | | | |
| 支払 | Average | | 6.270% | 03/02/2027 | 12,500 | 0 | 0 | 0 | 0 |
| | Sinacofi | Chile | | | | | | | |
| | Interbank | Rate | | | | | | | |
| 支払 | Average | | 6.195% | 03/04/2027 | 74,800 | (2) | (2) | 3 | 0 |
| | Sinacofi | Chile | | | | | | | |
| | Interbank | Rate | | | | | | | |
| 受取 | Average | | 6.120% | 03/08/2027 | 38,500 | 1 | 1 | 0 | (1) |
| | Sinacofi | Chile | | | | | | | |
| | Interbank | Rate | | | | | | | |
| 受取 | Average | | 6.300% | 03/11/2027 | 131,400 | 3 | 3 | 0 | (4) |
| | Sinacofi | Chile | | | | | | | |
| | Interbank | Rate | | | | | | | |
| 受取 | Average | | 6.350% | 03/15/2027 | 79,200 | 2 | 2 | 0 | (2) |
| | Sinacofi | Chile | | | | | | | |
| | Interbank | Rate | | | | | | | |
| 受取 | Average | | 6.635% | 03/23/2027 | 37,000 | 0 | 0 | 0 | (1) |
| | Sinacofi | Chile | | | | | | | |
| | Interbank | Rate | | | | | | | |
| 支払 | Average | | 7.030% | 03/28/2027 | 42,800 | 0 | 0 | 0 | 0 |
| | Sinacofi | Chile | | | | | | | |
| | Interbank | Rate | | | | | | | |
| 支払 | Average | | 6.480% | 04/01/2027 | 38,000 | (1) | (1) | 1 | 0 |
| | Sinacofi | Chile | | | | | | | |
| | Interbank | Rate | | | | | | | |
| 支払 | Average | | 6.495% | 04/01/2027 | 34,000 | (1) | (1) | 1 | 0 |
| | Sinacofi | Chile | | | | | | | |
| | Interbank | Rate | | | | | | | |
| 支払 | Average | | 6.350% | 04/04/2027 | 53,000 | (1) | (1) | 1 | 0 |
| | Sinacofi | Chile | | | | | | | |
| | Interbank | Rate | | | | | | | |
| 支払 | Average | | 6.333% | 04/05/2027 | 51,000 | (1) | (1) | 1 | 0 |
| | Sinacofi | Chile | | | | | | | |
| | Interbank | Rate | | | | | | | |
| 受取 | Average | | 7.040% | 05/10/2027 | 56,900 | 0 | 0 | 0 | 0 |
| | Sinacofi | Chile | | | | | | | |
| | Interbank | Rate | | | | | | | |
| 支払 | Average | | 6.386% | 05/24/2027 | 163,700 | (3) | (3) | 4 | 0 |
| | Sinacofi | Chile | | | | | | | |
| | Interbank | Rate | | | | | | | |
| 支払 | Average | | 6.360% | 05/25/2027 | 35,500 | (1) | (1) | 1 | 0 |
| | Sinacofi | Chile | | | | | | | |
| | Interbank | Rate | | | | | | | |
| 支払 | Average | | 6.380% | 06/03/2027 | 150,000 | (3) | (3) | 3 | 0 |
| | Sinacofi | Chile | | | | | | | |
| | Interbank | Rate | | | | | | | |
| 支払 | Average | | 1.684% | 06/04/2027 | 369,200 | (87) | (41) | 42 | 0 |
| | Sinacofi | Chile | | | | | | | |
| | Interbank | Rate | | | | | | | |
| 支払 | Average | | 1.715% | 06/04/2027 | 73,700 | (17) | (8) | 8 | 0 |
| | Sinacofi | Chile | | | | | | | |
| | Interbank | Rate | | | | | | | |
| 受取 | Average | | 6.765% | 06/09/2027 | 207,000 | 1 | 1 | 0 | (2) |
| | Sinacofi | Chile | | | | | | | |
| | Interbank | Rate | | | | | | | |
| 受取 | Average | | 7.110% | 06/15/2027 | 70,000 | (1) | (1) | 1 | 0 |
| | Sinacofi | Chile | | | | | | | |
| | Interbank | Rate | | | | | | | |
| 受取 | Average | | 7.150% | 06/15/2027 | 163,000 | (2) | (2) | 2 | 0 |
| | Sinacofi | Chile | | | | | | | |
| | Interbank | Rate | | | | | | | |
| 受取 | Average | | 7.160% | 06/16/2027 | 480,000 | (7) | (7) | 5 | 0 |
| | Sinacofi | Chile | | | | | | | |
| | Interbank | Rate | | | | | | | |
| 支払 | Average | | 7.160% | 06/22/2027 | 100,500 | 2 | 2 | 0 | (1) |
| 受取 | Sinacofi | Chile | 6.800% | 06/23/2027 | 44,000 | 0 | 0 | 0 | 0 |

| | | | | | | | | | |
|-------------------|-----------|--------|------------|------------|-------|------|----|---|------|
| | Interbank | Rate | | | | | | | |
| | Average | | | | | | | | |
| | Sinacofi | Chile | | | | | | | |
| | Interbank | Rate | | | | | | | |
| 支払 | Average | 6.900% | 06/23/2027 | 44,000 | 0 | 0 | 0 | 0 | 0 |
| | Sinacofi | Chile | | | | | | | |
| | Interbank | Rate | | | | | | | |
| 支払 | Average | 6.470% | 06/28/2027 | 149,500 | (2) | (2) | 3 | 0 | 0 |
| | Sinacofi | Chile | | | | | | | |
| | Interbank | Rate | | | | | | | |
| 支払 ⁽⁵⁾ | Average | 6.800% | 07/05/2027 | 57,000 | 0 | 0 | 0 | 0 | 0 |
| | Sinacofi | Chile | | | | | | | |
| | Interbank | Rate | | | | | | | |
| 受取 | Average | 2.340% | 10/08/2027 | 29,300 | 6 | 4 | 0 | 0 | (4) |
| | Sinacofi | Chile | | | | | | | |
| | Interbank | Rate | | | | | | | |
| 受取 | Average | 1.947% | 11/23/2027 | 347,000 | 82 | 41 | 0 | 0 | (41) |
| | Sinacofi | Chile | | | | | | | |
| | Interbank | Rate | | | | | | | |
| 受取 | Average | 1.965% | 11/24/2027 | 142,200 | 34 | 17 | 0 | 0 | (17) |
| | Sinacofi | Chile | | | | | | | |
| | Interbank | Rate | | | | | | | |
| 受取 | Average | 2.000% | 11/25/2027 | 60,000 | 14 | 7 | 0 | 0 | 0 |
| | Sinacofi | Chile | | | | | | | |
| | Interbank | Rate | | | | | | | |
| 受取 | Average | 2.020% | 11/25/2027 | 78,000 | 18 | 9 | 0 | 0 | (9) |
| | Sinacofi | Chile | | | | | | | |
| | Interbank | Rate | | | | | | | |
| 支払 | Average | 2.245% | 12/10/2027 | 490,000 | (109) | (62) | 65 | 0 | 0 |
| | Sinacofi | Chile | | | | | | | |
| | Interbank | Rate | | | | | | | |
| 支払 | Average | 2.255% | 12/10/2027 | 96,000 | (21) | (12) | 13 | 0 | 0 |
| | Sinacofi | Chile | | | | | | | |
| | Interbank | Rate | | | | | | | |
| 支払 | Average | 6.195% | 04/04/2028 | 65,000 | (2) | (2) | 2 | 0 | 0 |
| | Sinacofi | Chile | | | | | | | |
| | Interbank | Rate | | | | | | | |
| 受取 | Average | 3.520% | 06/14/2028 | 26,100 | 4 | 4 | 0 | 0 | (5) |
| | Sinacofi | Chile | | | | | | | |
| | Interbank | Rate | | | | | | | |
| 受取 | Average | 3.470% | 06/15/2028 | 345,400 | 58 | 58 | 0 | 0 | (61) |
| | Sinacofi | Chile | | | | | | | |
| | Interbank | Rate | | | | | | | |
| 受取 | Average | 3.990% | 07/06/2028 | 77,000 | 12 | 12 | 0 | 0 | (11) |
| | Sinacofi | Chile | | | | | | | |
| | Interbank | Rate | | | | | | | |
| 受取 | Average | 4.000% | 07/06/2028 | 40,000 | 6 | 6 | 0 | 0 | (6) |
| | Sinacofi | Chile | | | | | | | |
| | Interbank | Rate | | | | | | | |
| 受取 | Average | 3.725% | 07/19/2028 | 30,800 | 5 | 5 | 0 | 0 | (5) |
| | Sinacofi | Chile | | | | | | | |
| | Interbank | Rate | | | | | | | |
| 受取 | Average | 3.731% | 07/20/2028 | 202,000 | 34 | 34 | 0 | 0 | (31) |
| | Sinacofi | Chile | | | | | | | |
| | Interbank | Rate | | | | | | | |
| 受取 | Average | 3.920% | 08/06/2028 | 183,100 | 29 | 29 | 0 | 0 | (27) |
| | Sinacofi | Chile | | | | | | | |
| | Interbank | Rate | | | | | | | |
| 支払 | Average | 5.015% | 09/13/2028 | 272,400 | (26) | (26) | 25 | 0 | 0 |
| | Sinacofi | Chile | | | | | | | |
| | Interbank | Rate | | | | | | | |
| 支払 | Average | 4.870% | 10/01/2028 | 40,000 | (4) | (4) | 4 | 0 | 0 |
| | Sinacofi | Chile | | | | | | | |
| | Interbank | Rate | | | | | | | |
| 受取 | Average | 5.180% | 10/01/2028 | 30,000 | 3 | 3 | 0 | 0 | (2) |
| | Sinacofi | Chile | | | | | | | |
| | Interbank | Rate | | | | | | | |
| 受取 | Average | 5.570% | 10/01/2028 | 35,000 | 2 | 2 | 0 | 0 | (2) |
| | Sinacofi | Chile | | | | | | | |
| | Interbank | Rate | | | | | | | |
| 支払 | Average | 6.000% | 10/01/2028 | 65,100 | (2) | (2) | 3 | 0 | 0 |
| 支払 | Sinacofi | Chile | 6.250% | 10/01/2028 | 9,300 | 0 | 0 | 0 | 0 |

| | | | | | | | | | |
|----|-----------|-------|--------|------------|-----------|------|------|----|------|
| | Interbank | Rate | | | | | | | |
| | Average | | | | | | | | |
| | Sinacofi | Chile | | | | | | | |
| | Interbank | Rate | | | | | | | |
| 支払 | Average | | 6.020% | 03/02/2029 | 5,700 | 0 | 0 | 0 | 0 |
| | Sinacofi | Chile | | | | | | | |
| | Interbank | Rate | | | | | | | |
| 支払 | Average | | 6.370% | 06/29/2029 | 91,000 | (1) | (1) | 2 | 0 |
| | Sinacofi | Chile | | | | | | | |
| | Interbank | Rate | | | | | | | |
| 受取 | Average | | 3.215% | 01/14/2030 | 250,500 | 57 | 43 | 0 | (33) |
| | Sinacofi | Chile | | | | | | | |
| | Interbank | Rate | | | | | | | |
| 支払 | Average | | 3.120% | 02/05/2030 | 40,000 | (10) | (7) | 3 | 0 |
| | Sinacofi | Chile | | | | | | | |
| | Interbank | Rate | | | | | | | |
| 受取 | Average | | 1.935% | 05/27/2030 | 172,900 | 53 | 17 | 0 | (17) |
| | Sinacofi | Chile | | | | | | | |
| | Interbank | Rate | | | | | | | |
| 支払 | Average | | 2.080% | 06/01/2030 | 75,000 | (22) | (8) | 8 | 0 |
| | Sinacofi | Chile | | | | | | | |
| | Interbank | Rate | | | | | | | |
| 支払 | Average | | 2.110% | 06/01/2030 | 25,000 | (8) | (3) | 3 | 0 |
| | Sinacofi | Chile | | | | | | | |
| | Interbank | Rate | | | | | | | |
| 受取 | Average | | 5.240% | 09/01/2030 | 51,000 | 5 | 5 | 0 | (4) |
| | Sinacofi | Chile | | | | | | | |
| | Interbank | Rate | | | | | | | |
| 受取 | Average | | 5.470% | 09/01/2030 | 50,000 | 4 | 4 | 0 | (4) |
| | Sinacofi | Chile | | | | | | | |
| | Interbank | Rate | | | | | | | |
| 支払 | Average | | 6.110% | 09/01/2030 | 4,700 | 0 | 0 | 0 | 0 |
| | Sinacofi | Chile | | | | | | | |
| | Interbank | Rate | | | | | | | |
| 支払 | Average | | 2.740% | 12/10/2030 | 190,000 | (50) | (26) | 26 | 0 |
| | Sinacofi | Chile | | | | | | | |
| | Interbank | Rate | | | | | | | |
| 支払 | Average | | 5.100% | 11/15/2031 | 10,500 | (1) | (1) | 1 | 0 |
| | Sinacofi | Chile | | | | | | | |
| | Interbank | Rate | | | | | | | |
| 支払 | Average | | 5.120% | 11/15/2031 | 10,500 | (1) | (1) | 1 | 0 |
| | Sinacofi | Chile | | | | | | | |
| | Interbank | Rate | | | | | | | |
| 受取 | Average | | 5.890% | 03/17/2032 | 26,600 | 1 | 1 | 0 | (1) |
| | Sinacofi | Chile | | | | | | | |
| | Interbank | Rate | | | | | | | |
| 受取 | Average | | 5.930% | 03/17/2032 | 26,700 | 1 | 1 | 0 | (1) |
| | Sinacofi | Chile | | | | | | | |
| | Interbank | Rate | | | | | | | |
| 受取 | Average | | 6.100% | 04/01/2032 | 19,000 | 0 | 0 | 0 | 0 |
| | Sinacofi | Chile | | | | | | | |
| | Interbank | Rate | | | | | | | |
| 受取 | Average | | 6.115% | 04/01/2032 | 19,000 | 0 | 0 | 0 | 0 |
| | Sinacofi | Chile | | | | | | | |
| | Interbank | Rate | | | | | | | |
| 受取 | Average | | 6.255% | 04/08/2032 | 57,000 | 1 | 1 | 0 | (1) |
| | Sinacofi | Chile | | | | | | | |
| | Interbank | Rate | | | | | | | |
| 受取 | Average | | 6.260% | 04/08/2032 | 53,000 | 1 | 1 | 0 | (1) |
| | Sinacofi | Chile | | | | | | | |
| | Interbank | Rate | | | | | | | |
| 受取 | Average | | 6.299% | 04/08/2032 | 60,000 | 1 | 1 | 0 | (1) |
| | Sinacofi | Chile | | | | | | | |
| | Interbank | Rate | | | | | | | |
| 支払 | Average | | 6.550% | 06/15/2032 | 40,100 | 0 | 0 | 0 | 0 |
| | Sinacofi | Chile | | | | | | | |
| | Interbank | Rate | | | | | | | |
| 支払 | Average | | 6.590% | 06/16/2032 | 118,000 | 2 | 2 | 0 | (1) |
| | Sinacofi | Chile | | | | | | | |
| | Interbank | Rate | | | | | | | |
| 支払 | Average | | 6.140% | 06/28/2032 | 14,500 | 0 | 0 | 0 | 0 |
| 受取 | Singapore | | 1.250% | 03/16/2024 | SGD 5,100 | 73 | 20 | 0 | (32) |

(h) 金融デリバティブ商品：店頭

外国為替先渡契約：

| 取引相手 | 決済月 | 引渡通貨 | 受取通貨 | 未実現評価 (損) 益 | | | | | |
|------|---------|------|------------|-------------|---------|----|-----|----|------|
| | | | | 資産 | 負債 | | | | |
| BOA | 07/2022 | COP | 214,200 | \$ | 52 | \$ | 0 | \$ | 0 |
| BOA | 07/2022 | DKK | 125 | | 19 | | 1 | | 0 |
| BOA | 07/2022 | GBP | 391 | | 477 | | 3 | | 0 |
| BOA | 07/2022 | HUF | 6,680 | | 18 | | 1 | | 0 |
| BOA | 07/2022 | MXN | 4,377 | | 213 | | 0 | | (3) |
| BOA | 07/2022 | SGD | 1,995 | | 1,461 | | 28 | | 0 |
| BOA | 07/2022 | \$ | 70 | CLP | 61,322 | | 0 | | (5) |
| BOA | 07/2022 | | 56 | COP | 214,200 | | 0 | | (5) |
| BOA | 07/2022 | | 425 | DKK | 2,988 | | 0 | | (5) |
| BOA | 07/2022 | | 43 | HUF | 16,534 | | 0 | | 0 |
| BOA | 07/2022 | | 219 | PEN | 886 | | 13 | | 0 |
| BOA | 07/2022 | ZAR | 3,716 | \$ | 242 | | 16 | | 0 |
| BOA | 08/2022 | DKK | 2,982 | | 425 | | 5 | | 0 |
| BOA | 08/2022 | MXN | 1,845 | | 85 | | 0 | | (6) |
| BOA | 08/2022 | PEN | 260 | | 68 | | 0 | | 0 |
| BOA | 08/2022 | \$ | 195 | PEN | 742 | | 0 | | 0 |
| BOA | 08/2022 | | 63 | TWD | 1,870 | | 0 | | 0 |
| BOA | 09/2022 | EGP | 737 | \$ | 38 | | 0 | | 0 |
| BOA | 09/2022 | IDR | 5,557,842 | | 376 | | 5 | | 0 |
| BOA | 09/2022 | TRY | 562 | | 31 | | 0 | | (1) |
| BOA | 09/2022 | \$ | 192 | PEN | 742 | | 2 | | 0 |
| BOA | 10/2022 | | 132 | ZAR | 2,051 | | 0 | | (8) |
| BOA | 11/2022 | ZAR | 2,346 | \$ | 146 | | 5 | | 0 |
| BOA | 12/2022 | PEN | 822 | | 215 | | 2 | | 0 |
| BOA | 01/2023 | CNH | 4,475 | | 693 | | 26 | | 0 |
| BOA | 02/2023 | \$ | 693 | CNH | 4,475 | | 0 | | (25) |
| BOA | 04/2023 | PLN | 1,168 | EUR | 232 | | 0 | | (2) |
| BPS | 07/2022 | BRL | 281 | \$ | 54 | | 0 | | 0 |
| BPS | 07/2022 | CLP | 23,373 | | 25 | | 0 | | 0 |
| BPS | 07/2022 | | 138,565 | | 160 | | 12 | | 0 |
| BPS | 07/2022 | | 33,203 | | 38 | | 3 | | 0 |
| BPS | 07/2022 | EUR | 1,080 | | 1,161 | | 31 | | 0 |
| BPS | 07/2022 | GBP | 111 | | 140 | | 5 | | 0 |
| BPS | 07/2022 | HUF | 61,380 | | 161 | | 0 | | 0 |
| BPS | 07/2022 | JPY | 42,200 | | 314 | | 3 | | 0 |
| BPS | 07/2022 | MXN | 4,160 | | 207 | | 1 | | 0 |
| BPS | 07/2022 | | 2,068 | | 100 | | 0 | | (2) |
| BPS | 07/2022 | PLN | 2,358 | | 527 | | 3 | | 0 |
| BPS | 07/2022 | RON | 188 | | 40 | | 0 | | 0 |
| BPS | 07/2022 | \$ | 54 | BRL | 281 | | 0 | | 0 |
| BPS | 07/2022 | | 113 | CLP | 92,433 | | 0 | | (15) |
| BPS | 07/2022 | | 35 | DKK | 250 | | 0 | | 0 |
| BPS | 07/2022 | | 1,867 | EUR | 1,775 | | 0 | | (12) |
| BPS | 07/2022 | | 38 | GBP | 31 | | 0 | | 0 |
| BPS | 07/2022 | | 9 | HUF | 3,477 | | 0 | | 0 |
| BPS | 07/2022 | | 290 | MXN | 6,064 | | 11 | | 0 |
| BPS | 07/2022 | | 770 | MYR | 3,389 | | 0 | | (1) |
| BPS | 07/2022 | | 4 | PLN | 18 | | 0 | | 0 |
| BPS | 07/2022 | ZAR | 231 | \$ | 15 | | 1 | | 0 |
| BPS | 08/2022 | CNH | 4,475 | | 672 | | 5 | | 0 |
| BPS | 08/2022 | COP | 664,084 | | 171 | | 13 | | 0 |
| BPS | 08/2022 | | 1,241,614 | | 307 | | 12 | | 0 |
| BPS | 08/2022 | EUR | 1,455 | | 1,533 | | 9 | | 0 |
| BPS | 08/2022 | GBP | 471 | | 572 | | 0 | | 0 |
| BPS | 08/2022 | THB | 14 | | 0 | | 0 | | 0 |
| BPS | 08/2022 | TWD | 2,702 | | 92 | | 1 | | 0 |
| BPS | 08/2022 | \$ | 147 | CLP | 129,981 | | 0 | | (9) |
| BPS | 08/2022 | | 516 | INR | 40,204 | | 0 | | (9) |
| BPS | 08/2022 | | 1,993 | MXN | 43,787 | | 163 | | 0 |
| BPS | 08/2022 | | 30 | TRY | 552 | | 3 | | 0 |
| BPS | 08/2022 | ZAR | 1,439 | \$ | 89 | | 2 | | 0 |
| BPS | 09/2022 | CNH | 4,475 | | 676 | | 9 | | 0 |
| BPS | 09/2022 | IDR | 13,793,863 | | 933 | | 13 | | 0 |
| BPS | 09/2022 | MYR | 1,293 | | 297 | | 4 | | 0 |
| BPS | 09/2022 | TRY | 160 | | 9 | | 0 | | 0 |
| BPS | 09/2022 | \$ | 93 | CLP | 85,769 | | 0 | | (3) |

| | | | | | | | |
|-----|---------|-----|-----------|-----|-----------|-----|-------|
| BPS | 09/2022 | | 670 | CNH | 4,475 | 0 | (3) |
| BPS | 09/2022 | | 437 | IDR | 6,440,867 | 0 | (8) |
| BPS | 09/2022 | | 204 | MXN | 4,160 | 0 | (1) |
| BPS | 09/2022 | | 259 | TWD | 7,207 | 0 | (16) |
| BPS | 10/2022 | CNH | 4,475 | \$ | 674 | 7 | 0 |
| BPS | 10/2022 | COP | 784,436 | | 186 | 1 | 0 |
| BPS | 10/2022 | \$ | 674 | CNH | 4,475 | 0 | (7) |
| BPS | 10/2022 | | 70 | COP | 271,640 | 0 | (6) |
| BPS | 10/2022 | ZAR | 52 | \$ | 3 | 0 | 0 |
| BPS | 11/2022 | CNH | 4,475 | | 684 | 16 | 0 |
| BPS | 11/2022 | \$ | 673 | CNH | 4,475 | 0 | (5) |
| BPS | 11/2022 | ZAR | 1,064 | \$ | 66 | 2 | 0 |
| BPS | 12/2022 | CNH | 4,475 | | 686 | 18 | 0 |
| BPS | 12/2022 | TRY | 2,394 | | 184 | 63 | 0 |
| BPS | 12/2022 | \$ | 683 | CNH | 4,475 | 0 | (15) |
| BPS | 01/2023 | | 684 | | 4,475 | 0 | (16) |
| BPS | 02/2023 | ILS | 1,891 | \$ | 562 | 13 | 0 |
| BPS | 05/2023 | EUR | 6 | CZK | 163 | 0 | 0 |
| BPS | 05/2023 | | 13 | | 340 | 0 | 0 |
| BRC | 07/2022 | HUF | 22,840 | \$ | 62 | 2 | 0 |
| BRC | 07/2022 | JPY | 410,000 | | 3,366 | 347 | 0 |
| BRC | 07/2022 | MYR | 1,823 | | 415 | 1 | 0 |
| BRC | 07/2022 | \$ | 37 | HUF | 13,814 | 0 | (1) |
| BRC | 07/2022 | | 438 | MYR | 1,920 | 0 | (2) |
| BRC | 07/2022 | | 555 | | 2,431 | 0 | (3) |
| BRC | 08/2022 | TRY | 896 | \$ | 53 | 0 | 0 |
| BRC | 08/2022 | \$ | 27 | IDR | 390,677 | 0 | (1) |
| BRC | 08/2022 | | 36 | KRW | 45,582 | 0 | (1) |
| BRC | 08/2022 | | 190 | SGD | 263 | 0 | (1) |
| BRC | 09/2022 | MYR | 208 | \$ | 47 | 0 | 0 |
| BRC | 09/2022 | \$ | 32 | CLP | 29,106 | 0 | (1) |
| BRC | 10/2022 | | 205 | COP | 797,161 | 0 | (17) |
| BSS | 07/2022 | CLP | 18,852 | \$ | 23 | 3 | 0 |
| BSS | 07/2022 | \$ | 20 | CLP | 18,852 | 0 | 0 |
| BSS | 09/2022 | | 78 | | 65,194 | 0 | (10) |
| CBK | 07/2022 | BRL | 281 | \$ | 54 | 0 | 0 |
| CBK | 07/2022 | COP | 279,845 | | 73 | 6 | 0 |
| CBK | 07/2022 | EUR | 78 | | 84 | 2 | 0 |
| CBK | 07/2022 | MXN | 825 | | 41 | 0 | 0 |
| CBK | 07/2022 | \$ | 54 | BRL | 281 | 0 | 0 |
| CBK | 07/2022 | | 81 | CLP | 69,365 | 0 | (7) |
| CBK | 07/2022 | | 67 | COP | 279,845 | 0 | 0 |
| CBK | 07/2022 | | 28 | PEN | 104 | 0 | (1) |
| CBK | 07/2022 | VND | 1,226,420 | \$ | 53 | 0 | 0 |
| CBK | 08/2022 | PEN | 1,453 | | 381 | 0 | 0 |
| CBK | 08/2022 | | 166 | | 43 | 0 | 0 |
| CBK | 08/2022 | | 435 | | 115 | 1 | 0 |
| CBK | 08/2022 | \$ | 53 | BRL | 281 | 0 | 0 |
| CBK | 08/2022 | | 642 | PEN | 2,410 | 0 | (10) |
| CBK | 08/2022 | | 80 | | 298 | 0 | (2) |
| CBK | 08/2022 | | 154 | TRY | 2,651 | 0 | 0 |
| CBK | 08/2022 | | 44 | TWD | 1,291 | 0 | (1) |
| CBK | 08/2022 | ZAR | 1,428 | \$ | 91 | 4 | 0 |
| CBK | 09/2022 | CLP | 27,425 | | 29 | 0 | 0 |
| CBK | 09/2022 | COP | 857,192 | | 222 | 18 | 0 |
| CBK | 09/2022 | MXN | 182 | | 9 | 0 | 0 |
| CBK | 09/2022 | \$ | 255 | MXN | 5,281 | 4 | 0 |
| CBK | 09/2022 | | 62 | UYU | 2,522 | 1 | 0 |
| CBK | 10/2022 | COP | 630,953 | \$ | 150 | 1 | 0 |
| CBK | 10/2022 | | 194,903 | | 47 | 1 | 0 |
| CBK | 10/2022 | ILS | 3,200 | | 943 | 23 | 0 |
| CBK | 10/2022 | \$ | 14 | COP | 54,488 | 0 | (1) |
| CBK | 11/2022 | PEN | 892 | \$ | 225 | 0 | (7) |
| CBK | 11/2022 | \$ | 125 | PEN | 497 | 4 | 0 |
| CBK | 11/2022 | | 20 | PKR | 4,700 | 3 | 0 |
| CBK | 11/2022 | | 28 | | 6,533 | 3 | 0 |
| CBK | 11/2022 | | 20 | | 4,320 | 1 | 0 |
| CBK | 12/2022 | PEN | 6,429 | \$ | 1,533 | 0 | (134) |
| CBK | 12/2022 | \$ | 118 | PEN | 460 | 1 | 0 |
| CBK | 12/2022 | | 107 | VND | 2,531,570 | 1 | 0 |
| CBK | 03/2023 | ILS | 2,975 | \$ | 877 | 13 | 0 |
| CBK | 05/2023 | PEN | 245 | | 62 | 0 | (1) |

| | | | | | | | |
|-----|---------|-----|-----------|-----|------------|----|------|
| DUB | 07/2022 | DKK | 920 | | 136 | 7 | 0 |
| DUB | 07/2022 | MXN | 1,316 | | 67 | 2 | 0 |
| DUB | 07/2022 | \$ | 1,643 | PLN | 7,167 | 0 | (51) |
| DUB | 07/2022 | | 415 | RON | 1,946 | 0 | (5) |
| DUB | 08/2022 | PEN | 65 | \$ | 17 | 0 | 0 |
| DUB | 08/2022 | \$ | 251 | THB | 8,708 | 0 | (4) |
| DUB | 08/2022 | | 22 | TWD | 643 | 0 | 0 |
| DUB | 12/2022 | ZAR | 5,131 | \$ | 327 | 18 | 0 |
| DUB | 02/2023 | | 532 | | 32 | 0 | 0 |
| GLM | 07/2022 | BRL | 3,443 | | 664 | 6 | 0 |
| GLM | 07/2022 | CLP | 61,263 | | 71 | 6 | 0 |
| GLM | 07/2022 | HUF | 7,759 | | 21 | 0 | 0 |
| GLM | 07/2022 | MXN | 1,904 | | 93 | 0 | (2) |
| GLM | 07/2022 | | 11,251 | | 551 | 0 | (6) |
| GLM | 07/2022 | MYR | 1,564 | | 355 | 0 | 0 |
| GLM | 07/2022 | PLN | 24 | | 5 | 0 | 0 |
| GLM | 07/2022 | \$ | 686 | BRL | 3,443 | 0 | (27) |
| GLM | 07/2022 | | 5 | CLP | 4,082 | 0 | (1) |
| GLM | 07/2022 | | 81 | HUF | 29,888 | 0 | (3) |
| GLM | 07/2022 | | 171 | MXN | 3,369 | 0 | (4) |
| GLM | 07/2022 | | 223 | MYR | 978 | 0 | (1) |
| GLM | 07/2022 | | 144 | PEN | 533 | 0 | (4) |
| GLM | 07/2022 | | 26 | | 97 | 0 | 0 |
| GLM | 07/2022 | | 7 | PLN | 29 | 0 | 0 |
| GLM | 08/2022 | BRL | 200 | \$ | 38 | 0 | 0 |
| GLM | 08/2022 | COP | 785,382 | | 193 | 6 | 0 |
| GLM | 08/2022 | DOP | 4,282 | | 75 | 0 | (3) |
| GLM | 08/2022 | \$ | 572 | BRL | 2,986 | 0 | (6) |
| GLM | 08/2022 | | 58 | INR | 4,533 | 0 | (1) |
| GLM | 08/2022 | | 490 | PEN | 1,837 | 0 | (9) |
| GLM | 08/2022 | | 65 | ZAR | 1,013 | 0 | (4) |
| GLM | 08/2022 | ZAR | 899 | \$ | 57 | 2 | 0 |
| GLM | 09/2022 | EGP | 1,000 | | 51 | 0 | 0 |
| GLM | 09/2022 | \$ | 876 | IDR | 12,910,838 | 0 | (15) |
| GLM | 10/2022 | | 46 | MXN | 937 | 0 | 0 |
| GLM | 10/2022 | ZAR | 2,051 | \$ | 130 | 6 | 0 |
| GLM | 11/2022 | DOP | 6,409 | | 113 | 0 | (1) |
| GLM | 11/2022 | ZAR | 415 | | 26 | 1 | 0 |
| GLM | 05/2023 | | 935 | | 56 | 1 | 0 |
| HUS | 07/2022 | CLP | 4,716 | | 6 | 1 | 0 |
| HUS | 07/2022 | HUF | 53,929 | | 145 | 4 | 0 |
| HUS | 07/2022 | \$ | 5 | CLP | 4,716 | 0 | 0 |
| HUS | 07/2022 | | 28 | | 23,373 | 0 | (3) |
| HUS | 07/2022 | | 31 | | 27,246 | 0 | (2) |
| HUS | 07/2022 | | 61 | | 56,134 | 0 | (1) |
| HUS | 07/2022 | | 8 | HUF | 2,863 | 0 | 0 |
| HUS | 08/2022 | INR | 6,130 | \$ | 78 | 1 | 0 |
| HUS | 08/2022 | \$ | 225 | CLP | 188,978 | 0 | (25) |
| HUS | 08/2022 | | 180 | CNH | 1,209 | 0 | 0 |
| HUS | 08/2022 | | 69 | KRW | 86,536 | 0 | (2) |
| HUS | 09/2022 | MYR | 1,081 | \$ | 248 | 3 | 0 |
| HUS | 10/2022 | COP | 806,711 | | 194 | 4 | 0 |
| HUS | 05/2023 | \$ | 328 | CNH | 2,201 | 1 | 0 |
| IND | 08/2022 | | 379 | CLP | 331,838 | 0 | (28) |
| IND | 06/2024 | | 102 | TWD | 2,624 | 0 | (9) |
| JPM | 07/2022 | CLP | 504,462 | \$ | 587 | 49 | 0 |
| JPM | 07/2022 | EGP | 1,393 | | 72 | 0 | (1) |
| JPM | 07/2022 | \$ | 1,853 | CZK | 43,424 | 0 | (20) |
| JPM | 07/2022 | | 95 | PEN | 348 | 0 | (4) |
| JPM | 07/2022 | | 53 | VND | 1,229,600 | 0 | 0 |
| JPM | 07/2022 | VND | 1,229,600 | \$ | 53 | 0 | 0 |
| JPM | 08/2022 | IDR | 4,806,071 | | 324 | 3 | 0 |
| JPM | 08/2022 | ILS | 101 | | 32 | 3 | 0 |
| JPM | 08/2022 | KRW | 45,154 | | 35 | 0 | 0 |
| JPM | 08/2022 | SGD | 73 | | 53 | 0 | 0 |
| JPM | 08/2022 | TRY | 885 | | 52 | 0 | 0 |
| JPM | 08/2022 | \$ | 79 | CNH | 531 | 0 | 0 |
| JPM | 08/2022 | | 691 | KRW | 880,068 | 0 | (13) |
| JPM | 08/2022 | | 1,751 | SGD | 2,411 | 0 | (19) |
| JPM | 08/2022 | | 254 | TWD | 7,497 | 0 | (2) |
| JPM | 09/2022 | | 307 | | 8,534 | 0 | (18) |
| JPM | 10/2022 | COP | 944,896 | \$ | 233 | 10 | 0 |

| | | | | | | | |
|-----|---------|-----|---------|-----|------------|----|------|
| JPM | 11/2022 | \$ | 19 | PKR | 4,199 | 1 | 0 |
| JPM | 12/2022 | | 91 | TRY | 1,629 | 0 | (9) |
| JPM | 12/2022 | | 52 | VND | 1,229,600 | 0 | 0 |
| JPM | 06/2023 | | 47 | | 1,128,000 | 1 | 0 |
| MBC | 07/2022 | EUR | 10 | \$ | 11 | 0 | 0 |
| MBC | 07/2022 | \$ | 317 | JPY | 42,100 | 0 | (7) |
| MBC | 07/2022 | | 56 | MXN | 1,147 | 1 | 0 |
| MBC | 08/2022 | | 221 | EUR | 209 | 0 | (2) |
| MYI | 07/2022 | CLP | 23,568 | \$ | 25 | 0 | 0 |
| MYI | 07/2022 | | 23,568 | | 27 | 1 | 0 |
| MYI | 07/2022 | COP | 65,645 | | 16 | 0 | 0 |
| MYI | 07/2022 | CZK | 1,214 | | 51 | 0 | 0 |
| MYI | 07/2022 | DKK | 3,090 | | 458 | 24 | 0 |
| MYI | 07/2022 | \$ | 24 | CLP | 20,006 | 0 | (3) |
| MYI | 07/2022 | | 27 | | 23,568 | 0 | (1) |
| MYI | 07/2022 | | 16 | COP | 65,645 | 0 | (1) |
| MYI | 07/2022 | | 89 | DKK | 627 | 0 | (1) |
| MYI | 08/2022 | COP | 65,645 | \$ | 16 | 1 | 0 |
| MYI | 08/2022 | DKK | 626 | | 89 | 1 | 0 |
| MYI | 08/2022 | IDR | 177,252 | | 12 | 0 | 0 |
| MYI | 08/2022 | THB | 1,555 | | 44 | 0 | 0 |
| MYI | 08/2022 | TRY | 886 | | 52 | 0 | 0 |
| MYI | 08/2022 | | 457 | | 28 | 2 | 0 |
| MYI | 08/2022 | \$ | 491 | CNY | 3,298 | 0 | 0 |
| MYI | 08/2022 | | 864 | INR | 67,524 | 0 | (13) |
| MYI | 08/2022 | | 894 | KRW | 1,139,075 | 0 | (16) |
| MYI | 08/2022 | | 88 | PEN | 332 | 0 | (1) |
| MYI | 08/2022 | | 617 | THB | 21,243 | 0 | (15) |
| MYI | 08/2022 | | 76 | TWD | 2,230 | 0 | (1) |
| MYI | 08/2022 | | 174 | ZAR | 2,789 | 0 | (5) |
| MYI | 09/2022 | CLP | 41,328 | \$ | 47 | 4 | 0 |
| MYI | 09/2022 | EGP | 4,653 | | 239 | 0 | 0 |
| MYI | 09/2022 | KZT | 12,733 | | 28 | 2 | 0 |
| MYI | 09/2022 | MYR | 410 | | 93 | 0 | 0 |
| MYI | 09/2022 | TRY | 820 | | 45 | 0 | (2) |
| MYI | 09/2022 | \$ | 417 | MYR | 1,830 | 0 | (2) |
| MYI | 09/2022 | | 125 | TWD | 3,484 | 0 | (7) |
| MYI | 10/2022 | | 3 | COP | 11,619 | 0 | 0 |
| MYI | 12/2022 | TRY | 2,123 | \$ | 168 | 61 | 0 |
| MYI | 05/2023 | CZK | 195 | EUR | 7 | 0 | 0 |
| NGF | 08/2022 | \$ | 542 | CNH | 3,602 | 0 | (5) |
| RBC | 08/2022 | | 99 | PEN | 372 | 0 | (1) |
| RBC | 10/2022 | MXN | 3,378 | \$ | 169 | 4 | 0 |
| RBC | 10/2022 | \$ | 551 | MXN | 11,040 | 0 | (14) |
| RYL | 07/2022 | CLP | 22,909 | \$ | 26 | 2 | 0 |
| RYL | 08/2022 | IDR | 438,601 | | 30 | 1 | 0 |
| RYL | 08/2022 | PEN | 93 | | 24 | 0 | 0 |
| SCX | 07/2022 | \$ | 111 | ILS | 375 | 0 | (4) |
| SCX | 07/2022 | | 53 | VND | 1,226,420 | 0 | 0 |
| SCX | 08/2022 | TRY | 540 | \$ | 32 | 0 | 0 |
| SCX | 08/2022 | \$ | 320 | CNH | 2,145 | 0 | 0 |
| SCX | 08/2022 | | 130 | | 872 | 0 | 0 |
| SCX | 08/2022 | | 789 | CNY | 5,280 | 0 | (2) |
| SCX | 08/2022 | | 959 | IDR | 13,993,978 | 0 | (24) |
| SCX | 08/2022 | | 370 | NOK | 3,675 | 2 | 0 |
| SCX | 08/2022 | | 59 | ZAR | 914 | 0 | (4) |
| SCX | 09/2022 | COP | 683,534 | \$ | 170 | 8 | 0 |
| SCX | 09/2022 | MYR | 979 | | 224 | 2 | 0 |
| SCX | 09/2022 | \$ | 759 | MYR | 3,198 | 0 | (34) |
| SCX | 09/2022 | ZAR | 4,679 | \$ | 303 | 19 | 0 |
| SCX | 10/2022 | | 1,927 | | 129 | 13 | 0 |
| SCX | 11/2022 | COP | 616,411 | | 145 | 0 | 0 |
| SCX | 11/2022 | \$ | 18 | PKR | 3,942 | 1 | 0 |
| SCX | 11/2022 | | 10 | | 2,170 | 0 | 0 |
| SCX | 12/2022 | | 51 | VND | 1,211,346 | 1 | 0 |
| SCX | 04/2023 | KES | 1,600 | \$ | 12 | 0 | (1) |
| SOG | 07/2022 | EUR | 607 | | 652 | 18 | 0 |
| SOG | 07/2022 | \$ | 38 | DKK | 270 | 0 | 0 |
| SOG | 07/2022 | | 5 | HUF | 2,082 | 0 | 0 |
| SOG | 08/2022 | NOK | 565 | \$ | 57 | 0 | 0 |
| SOG | 08/2022 | ZAR | 1,545 | | 100 | 6 | 0 |
| SOG | 03/2023 | KES | 1,295 | | 10 | 0 | (1) |

| | | | | | | | | | |
|------------|---------|-----|---------|-----|---------|----|-------|----|---------|
| SOG | 05/2023 | CZK | 339 | EUR | 13 | 0 | 0 | | |
| SSB | 08/2022 | TWD | 1,423 | \$ | 48 | 0 | 0 | | |
| TOR | 07/2022 | \$ | 46 | HUF | 16,740 | 0 | (2) | | |
| TOR | 09/2022 | JPY | 210,000 | \$ | 1,573 | 18 | 0 | | |
| UAG | 07/2022 | BRL | 246 | | 51 | 4 | 0 | | |
| UAG | 07/2022 | CLP | 77,560 | | 85 | 2 | 0 | | |
| UAG | 07/2022 | MXN | 736 | | 37 | 1 | 0 | | |
| UAG | 07/2022 | \$ | 47 | BRL | 246 | 0 | 0 | | |
| UAG | 07/2022 | | 127 | CLP | 101,128 | 0 | (19) | | |
| UAG | 07/2022 | | 1,171 | HUF | 410,724 | 0 | (92) | | |
| UAG | 07/2022 | | 79 | ZAR | 1,264 | 0 | (2) | | |
| UAG | 08/2022 | CLP | 263,942 | \$ | 302 | 23 | 0 | | |
| UAG | 08/2022 | KRW | 63,640 | | 50 | 1 | 0 | | |
| UAG | 08/2022 | TRY | 1,361 | | 82 | 3 | 0 | | |
| UAG | 08/2022 | | 456 | | 29 | 2 | 0 | | |
| UAG | 08/2022 | TWD | 973 | | 33 | 0 | 0 | | |
| UAG | 08/2022 | \$ | 168 | PHP | 8,820 | 0 | (8) | | |
| UAG | 08/2022 | ZAR | 997 | \$ | 64 | 3 | 0 | | |
| UAG | 09/2022 | CLP | 92,344 | | 97 | 0 | 0 | | |
| UAG | 09/2022 | MXN | 303 | | 15 | 0 | 0 | | |
| UAG | 09/2022 | | 10,210 | | 512 | 13 | 0 | | |
| UAG | 09/2022 | TRY | 1,519 | | 89 | 3 | 0 | | |
| UAG | 09/2022 | \$ | 392 | CLP | 333,972 | 0 | (40) | | |
| UAG | 09/2022 | | 44 | MXN | 894 | 0 | 0 | | |
| UAG | 09/2022 | | 658 | TRY | 11,656 | 0 | 0 | | |
| UAG | 10/2022 | | 892 | MXN | 18,241 | 0 | (4) | | |
| UAG | 11/2022 | | 179 | ZAR | 2,787 | 0 | (11) | | |
| UAG | 11/2022 | ZAR | 917 | \$ | 58 | 3 | 0 | | |
| UAG | 11/2022 | | 1,030 | | 63 | 1 | 0 | | |
| UAG | 12/2022 | \$ | 180 | TRY | 2,888 | 0 | (33) | | |
| UAG | 01/2023 | | 108 | TWD | 2,813 | 0 | (12) | | |
| UAG | 02/2023 | CNH | 4,475 | \$ | 696 | 28 | 0 | | |
| UAG | 05/2023 | EUR | 1 | CZK | 32 | 0 | 0 | | |
| 外国為替先渡契約合計 | | | | | | \$ | 1,386 | \$ | (1,082) |

買建オプション：

金利スワップション

| 取引相手 | 詳細 | 変動金利 変動金利インデック ス | 支払/受 取 | 行使レ ート | 満期日 | 想定元 本 ⁽¹⁾ | 取得原 価 | 市場価 格 |
|------|--|---|-----------|-----------|------------|-------------------------|----------|----------|
| | | Bank of Japan Uncollateralized Overnight Call Rate | | | | | | |
| CBK | Put - OTC 5-Year Interest Rate Swap | | 受取 | 1.000% | 04/26/2024 | 110,000 \$ | 5 \$ | 3 |

外国為替オプション

| 取引相手 | 詳細 | 行使価格 | 満期日 | 想定元本 ⁽¹⁾ | 取得原 価 | 市場価 格 | | |
|------------------|---|------------|------------|---------------------|----------|----------|----|----|
| MYI | Call - OTC Euro versus Czech koruna | CZK 26.330 | 05/10/2023 | 41 \$ | 1 \$ | 1 | | |
| MYI | Put - OTC British pound versus U.S. dollar | \$ 1.170 | 08/15/2022 | 493 | 5 | 3 | | |
| MYI | Put - OTC Euro versus Czech koruna | CZK 26.330 | 05/10/2023 | 41 | 1 | 2 | | |
| MYI | Put - OTC Euro versus U.S. dollar | 0.950 | 07/29/2022 | 500 | 1 | 0 | | |
| SOG | Call - OTC Euro versus Czech koruna | CZK 26.000 | 05/08/2023 | 43 | 1 | 1 | | |
| SOG | Put - OTC Euro versus Czech koruna | 26.000 | 05/08/2023 | 43 | 1 | 1 | | |
| UAG | Call - OTC Euro versus Czech koruna | 25.975 | 05/08/2023 | 43 | 1 | 1 | | |
| UAG | Call - OTC Euro versus Czech koruna | 26.200 | 05/08/2023 | 43 | 1 | 1 | | |
| UAG | Put - OTC Euro versus Czech koruna | 25.975 | 05/08/2023 | 43 | 2 | 1 | | |
| UAG | Put - OTC Euro versus Czech koruna | 26.200 | 05/08/2023 | 43 | 2 | 1 | | |
| | | | | | \$ | 16 | \$ | 12 |
| 買建オプション ション合計 | | | | | \$ | 21 | \$ | 15 |

売建オプション：

クレジット・デフォルト・スワップション

| 取引相手 | 詳細 | プロテクションの買い/売り | 行使レート | 満期日 | 想定元本 ⁽¹⁾ | プレミアム(受取) | 市場価格 |
|------|-------------------------|---------------|--------|------------|---------------------|-----------|--------|
| GST | Call - CDX. IG-38 Index | 買い | 0.700% | 08/17/2022 | 2,800 | \$ (2) | \$ 0 |
| GST | Put - CDX. IG-38 Index | 売り | 1.300% | 08/17/2022 | 2,800 | (2) | (5) |
| | | | | | | \$ (4) | \$ (5) |

外国為替オプション

| 取引相手 | 詳細 | 行使価格 | 満期日 | 想定元本 ⁽¹⁾ | プレミアム(受取) | 市場価格 | |
|-----------|--|----------|------------|---------------------|-----------|--------|--------|
| MYI | Put - OTC British pound versus U.S. dollar | \$ 1.100 | 08/15/2022 | 740 | \$ (2) | \$ (1) | |
| 売建オプション合計 | | | | | | \$ (6) | \$ (6) |

スワップ契約:

社債、ソブリン債、米地方債に係るクレジット・デフォルト・スワップ - プロテクションの買い⁽²⁾

| 取引相手 | 参照債務 | 固定金利(支払) | 満期日 | インプライド・クレジット・スプレッド(2022年6月30日現在) ⁽³⁾ | 想定元本 ⁽⁴⁾ | プレミアム支払額(受取額) | 未実現評価(損)益 | スワップ契約(公正価値) | |
|------|--------------------------------------|----------|------------|---|---------------------|---------------|-----------|--------------|------|
| | | | | | | | | 資産 | 負債 |
| CBK | Brazil Government International Bond | (1.000%) | 12/20/2024 | 1.870% | \$ 1,000 | \$ (3) | \$ 24 | \$ 21 | \$ 0 |

クロス・カレンシー・スワップ

| 取引相手 | 受取 | 支払 | 満期日 ⁽⁵⁾ | 受取通貨の想定元本 ⁽⁶⁾ | 引渡通貨の想定元本 ⁽⁶⁾ | プレミアム支払額/(受取額) | 未実現評価(損)益 | スワップ契約(公正価値) | |
|------|---------------------------------|---------------------------------|--------------------|--------------------------|--------------------------|----------------|-----------|--------------|------|
| | | | | | | | | 資産 | 負債 |
| GLM | 引渡通貨の想定元本に基づく米ドル LIBORに相当する変動金利 | 受取通貨の想定元本に基づく米ドル LIBORに相当する固定金利 | 05/28/2024 | ARS 4,507 | \$ 100 | \$ 0 | \$ 86 | \$ 86 | \$ 0 |
| GLM | 引渡通貨の想定元本に基づく米ドル LIBORに相当する変動金利 | 受取通貨の想定元本に基づく米ドル LIBORに相当する固定金利 | 05/30/2024 | 889 | 20 | 0 | 17 | 17 | 0 |
| | | | | | | \$ 0 | \$ 103 | \$ 103 | \$ 0 |

金利スワップ

| 取引相手 | 変動金利支払／受取 | 変動金利インデックス | 固定金利 | 満期日 | 想定元本 | プレミアム支払額(受取額) | スワップ契約(公正価値) | | | |
|------|-----------|---|-------------|------------|---------------|---------------|--------------|-------|------|--|
| | | | | | | | 未実現評価(損)益 | 資産 | 負債 | |
| BOA | 受取 | 3-Month TELBOR | ILS- 0.800% | 04/24/2028 | ILS 3,300 \$ | 0 \$ | 95 \$ | 95 \$ | 0 | |
| BOA | 支払 | 6-Month Thailand Fixing Rate | 2.750% | 06/15/2032 | THB 2,870 | (1) | 0 | 0 | (1) | |
| BOA | 支払 | 6-Month Thailand Fixing Rate | 3.000% | 06/15/2032 | 4,980 | 1 | 1 | 2 | 0 | |
| BOA | 受取 | Colombia IBR Overnight Interbank Reference Rate | 5.340% | 02/26/2024 | COP 650,000 | 0 | 10 | 10 | 0 | |
| BPS | 支払 | Colombia IBR Overnight Interbank Reference Rate | 5.240% | 04/29/2024 | 396,000 | 0 | (7) | 0 | (7) | |
| BPS | 受取 | 3-Month TELBOR | ILS- 5.960% | 01/11/2029 | 1,234,400 | 0 | 43 | 43 | 0 | |
| BRC | 受取 | 3-Month TELBOR | ILS- 0.513% | 08/12/2024 | ILS 1,600 | 0 | 18 | 18 | 0 | |
| BRC | 支払 | 3-Month TELBOR | ILS- 1.808% | 11/30/2027 | 3,600 | 0 | (35) | 0 | (35) | |
| CBK | 受取 | 3-Month TELBOR | ILS- 0.950% | 05/23/2024 | 2,800 | 0 | 24 | 24 | 0 | |
| CBK | 受取 | 3-Month TELBOR | ILS- 0.485% | 08/09/2024 | 1,200 | 0 | 14 | 14 | 0 | |
| CBK | 受取 | Colombia IBR Overnight Interbank Reference Rate | 4.155% | 07/05/2022 | COP 3,054,800 | 0 | (5) | 0 | (5) | |
| CBK | 受取 | Colombia IBR Overnight Interbank Reference Rate | 5.340% | 02/26/2024 | 502,400 | 0 | 8 | 8 | 0 | |
| CBK | 支払 | Colombia IBR Overnight Interbank Reference Rate | 5.255% | 04/29/2024 | 586,000 | 0 | (10) | 0 | (10) | |
| CBK | 支払 | Colombia IBR Overnight Interbank Reference Rate | 4.582% | 06/18/2024 | 601,000 | 0 | (13) | 0 | (13) | |
| CBK | 受取 | Colombia IBR Overnight Interbank Reference Rate | 4.490% | 07/05/2024 | 283,900 | 0 | 6 | 6 | 0 | |
| CBK | 受取 | Colombia IBR Overnight Interbank Reference Rate | 5.990% | 01/14/2029 | 307,200 | 0 | 11 | 11 | 0 | |
| CBK | 支払 | Colombia IBR Overnight Interbank Reference Rate | 5.770% | 03/26/2029 | 378,300 | 0 | (15) | 0 | (15) | |
| CBK | 支払 | Sinacofi Chile Interbank Rate | 3.763% | 05/24/2029 | CLP 19,300 | 0 | (3) | 0 | (3) | |
| DUB | 受取 | 3-Month TELBOR | ILS- 0.690% | 09/27/2027 | ILS 700 | 0 | 18 | 18 | 0 | |
| DUB | 支払 | Colombia IBR Overnight Interbank Reference Rate | 5.830% | 04/23/2029 | COP 51,800 | 0 | (2) | 0 | (2) | |
| GLM | 支払 | 3-Month TELBOR | ILS- 1.048% | 02/27/2024 | ILS 4,300 | 0 | (27) | 0 | (27) | |

| | | | | | | | | | | | | | | |
|----------|----|--|-------|--------|------------|-------------|-----|------|----|------|----|-----|----|-------|
| GLM | 受取 | TELBOR 3-Month | ILS- | 0.950% | 05/23/2024 | 1,400 | 0 | 12 | 12 | 0 | | | | |
| GLM | 受取 | TELBOR 3-Month | ILS- | 0.960% | 05/24/2024 | 5,100 | 0 | 44 | 44 | 0 | | | | |
| GLM | 支払 | TELBOR 3-Month | ILS- | 1.898% | 12/17/2025 | 600 | 0 | (3) | 0 | (3) | | | | |
| GLM | 支払 | TELBOR 3-Month | ILS- | 1.715% | 12/20/2027 | 2,500 | 0 | (29) | 0 | (29) | | | | |
| GLM | 支払 | Colombia Overnight Interbank Reference Rate | IBR | 5.310% | 06/08/2023 | COP 190,900 | 0 | (2) | 0 | (2) | | | | |
| GLM | 支払 | Colombia Overnight Interbank Reference Rate | IBR | 5.310% | 02/12/2024 | 913,000 | 0 | (14) | 0 | (14) | | | | |
| GLM | 受取 | Colombia Overnight Interbank Reference Rate | IBR | 5.338% | 02/14/2024 | 1,097,000 | 0 | 17 | 17 | 0 | | | | |
| GLM | 受取 | Colombia Overnight Interbank Reference Rate | IBR | 4.880% | 06/07/2024 | 1,922,900 | 0 | 39 | 39 | 0 | | | | |
| GLM | 支払 | Sinacofi Interbank Reference Rate | Chile | 5.880% | 05/28/2029 | 330,800 | 0 | (13) | 0 | (13) | | | | |
| GLM | 支払 | Average 3-Month | ILS- | 4.275% | 08/24/2028 | CLP 76,200 | 0 | (11) | 0 | (11) | | | | |
| JPM | 支払 | TELBOR 3-Month | ILS- | 0.968% | 03/26/2024 | ILS 4,100 | 0 | (30) | 0 | (30) | | | | |
| JPM | 受取 | TELBOR 3-Month | ILS- | 0.475% | 08/09/2024 | 1,300 | 0 | 15 | 15 | 0 | | | | |
| JPM | 受取 | Colombia Overnight Interbank Reference Rate | IBR | 4.880% | 06/07/2024 | COP 442,100 | 0 | 9 | 9 | 0 | | | | |
| JPM | 支払 | Colombia Overnight Interbank Reference Rate | IBR | 4.607% | 06/17/2024 | 806,000 | 0 | (17) | 0 | (17) | | | | |
| JPM | 受取 | Colombia Overnight Interbank Reference Rate | IBR | 5.630% | 02/07/2026 | 1,183,000 | 0 | 32 | 32 | 0 | | | | |
| JPM | 受取 | Reference Rate 3-Month | MYR- | 6.320% | 12/10/2028 | 566,000 | 0 | 18 | 18 | 0 | | | | |
| SCX | 支払 | KLIBOR | | 3.750% | 06/15/2025 | MYR 1,440 | (1) | 2 | 1 | 0 | | | | |
| スワップ契約合計 | | | | | | | \$ | (1) | \$ | 200 | \$ | 436 | \$ | (237) |
| | | | | | | | \$ | (4) | \$ | 327 | \$ | 560 | \$ | (237) |

金融デリバティブ商品：店頭要約

以下は、2022年6月30日現在の店頭金融デリバティブ商品と差し入れた（受領した）担保の市場価格を取引相手別に分類して要約したものである。

2022年6月30日現在、国際スワップ・デリバティブ協会のマスター契約に従い、金融デリバティブ商品について\$280の現金が担保として差し入れられている。

| 取引相 | 金融デリバティブ資産 | | | | 金融デリバティブ負債 | | | | 店頭 デリ バテ | 差入 (受 取) | ネッ ト・ エク |
|-----|----------------|-------------|-------------|----------|------------------|-------------|----------------|----------|----------------|----------------|----------------|
| | 外国 為替 先渡 | 買 建 オ | ス ワ ッ | 店頭 合計 | 外国為 替先渡 契約 | 売 建 オ | スワ ップ 契約 | 店頭合 計 | | | |
| | | | | | | | | | | | |

| 手 | 契約 | プ シ ョ ン | プ 契 約 | プ シ ョ ン | プ シ ョ ン | イ ブ の 純 市 場 価 格 | 担 保 | ス ポ ー ジ ャ ー の | | | |
|------------------|----------|------------------|-------------|------------------|------------------|--------------------------------------|----------|---------------------------------|--------|-------|--------|
| BOA | \$ 107 | \$ 0 | \$ 107 | \$ 214 | \$ (60) | \$ 0 | \$ (1) | \$ (61) | \$ 153 | \$ 0 | \$ 153 |
| BPS | 424 | 0 | 43 | 467 | (128) | 0 | (7) | (135) | 332 | (260) | 72 |
| BRC | 350 | 0 | 18 | 368 | (27) | 0 | (35) | (62) | 306 | (270) | 36 |
| BSS | 3 | 0 | 0 | 3 | (10) | 0 | 0 | (10) | (7) | 0 | (7) |
| CBK | 87 | 3 | 84 | 174 | (164) | 0 | (46) | (210) | (36) | 0 | (36) |
| DUB | 27 | 0 | 18 | 45 | (60) | 0 | (2) | (62) | (17) | 0 | (17) |
| GLM | 28 | 0 | 215 | 243 | (87) | 0 | (99) | (186) | 57 | 0 | 57 |
| GST | 0 | 0 | 0 | 0 | 0 | (5) | 0 | (5) | (5) | 0 | (5) |
| HUS | 14 | 0 | 0 | 14 | (33) | 0 | 0 | (33) | (19) | 0 | (19) |
| IND | 0 | 0 | 0 | 0 | (37) | 0 | 0 | (37) | (37) | 0 | (37) |
| JPM | 67 | 0 | 74 | 141 | (86) | 0 | (47) | (133) | 8 | 0 | 8 |
| MBC | 1 | 0 | 0 | 1 | (9) | 0 | 0 | (9) | (8) | 0 | (8) |
| MYI | 96 | 6 | 0 | 102 | (68) | (1) | 0 | (69) | 33 | 10 | 43 |
| NGF | 0 | 0 | 0 | 0 | (5) | 0 | 0 | (5) | (5) | 0 | (5) |
| RBC | 4 | 0 | 0 | 4 | (15) | 0 | 0 | (15) | (11) | 0 | (11) |
| RYL | 3 | 0 | 0 | 3 | 0 | 0 | 0 | 0 | 3 | 0 | 3 |
| SCX | 46 | 0 | 1 | 47 | (69) | 0 | 0 | (69) | (22) | 0 | (22) |
| SOG | 24 | 2 | 0 | 26 | (1) | 0 | 0 | (1) | 25 | 0 | 25 |
| SSB | 0 | 0 | 0 | 0 | 0 | 0 | 0 | 0 | 0 | 0 | 0 |
| TOR | 18 | 0 | 0 | 18 | (2) | 0 | 0 | (2) | 16 | 0 | 16 |
| UAG | 87 | 4 | 0 | 91 | (221) | 0 | 0 | (221) | (130) | 270 | 140 |
| 店 頭 合 計 | \$ 1,386 | \$ 15 | \$ 560 | \$ 1,961 | \$ (1,082) | \$ (6) | \$ (237) | \$ (1,325) | | | |

(1) 想定元本は契約数を表す。

(2) ファンドがプロテクションの買い手、当該スワップ契約の条件に定められているような信用事由が生じた場合、ファンドは (i) プロテクションの売り手からスワップの想定元本に等しい額を受け取り、参照債務を引き渡すかもしくは参照インデックスを構成する有価証券を引き渡す、または (ii) スワップの想定元本から参照債務の回収価値を減じた額もしくは参照インデックスを構成する有価証券の回収価値を減じた額に等しい純決済額を現金もしくは有価証券の形で受け取る。

(3) インプライド・クレジット・スプレッドは絶対値で表示され、社債、米国地方債、またはソブリン債に係るクレジット・デフォルト・スワップ契約の期末時点における市場価値を決定するために利用される。インプライド・クレジット・スプレッドは、支払/履行リスクの現在の状況の指標としての役割を果たし、クレジット・デリバティブのデフォルト・リスクの可能性を表す。特定の参照債務のインプライド・クレジット・スプレッドは、プロテクションの買建/売建のコストを反映するもので、これには、契約を締結するために要求される前払金が含まれることがある。クレジット・スプレッドの拡大は、参照債務の発行体の信用状態の悪化、および契約の条件で規定されているデフォルトやその他の信用事由発生の可能性やリスクの拡大を表す。

(4) 当該スワップ契約の条件に定められているような信用事由が生じた場合にファンドがクレジット・プロテクションの売り手として支払うことが要求される、または買い手として受け取る可能性がある最大額を示す。

(5) 満期日において、受取通貨の想定元本は引渡通貨の想定元本に交換される。

(6) 受け取るまたは引き渡す想定元本は、クロス・カレンシー・スワップの効力発生日に基づき、決定され転換される。

(7) ネット・エクスポージャーはデフォルト時の取引相手に対する未収金/未払金の純額を表す。店頭金融デリバティブ商品から発生するエクスポージャーは同一の法人に対し同一のマスター契約の下で結ばれた取引の間でのみ相殺することができる。マスター・ネットイング契約に関する詳細情報については財務諸表に対する注記を参照。

金融デリバティブ商品の公正価値

以下は、ファンドが保有するデリバティブ商品の公正価値をリスク・エクスポージャー別に分類して要約したものである。主なリスクおよびその他のリスクについては財務諸表に対する注記を参照。

資産・負債計算書上の金融デリバティブ商品の公正価値（2022年6月30日現在）：

| | ヘッジ商品として計上されていないデリバティブ商品 | | | | | |
|------------------------|--------------------------|--------------|-------------|------------|------------|------------|
| | 商品契約 | クレジット ト契約 | エクイテ イ契約 | 外国為替 契約 | 金利契約 | 合計 |
| 金融デリバティブ商品 - 資産 | | | | | | |
| 上場または中央清算 スワップ契約 | \$ 0 | \$ 0 | \$ 0 | \$ 0 | \$ 2,921 | \$ 2,921 |
| 店頭 | | | | | | |
| 外国為替先渡契約 | \$ 0 | \$ 0 | \$ 0 | \$ 1,386 | \$ 0 | \$ 1,386 |
| 買建オプション | 0 | 0 | 0 | 12 | 3 | 15 |
| スワップ契約 | 0 | 21 | 0 | 103 | 436 | 560 |
| | \$ 0 | \$ 21 | \$ 0 | \$ 1,501 | \$ 439 | \$ 1,961 |
| | \$ 0 | \$ 21 | \$ 0 | \$ 1,501 | \$ 3,360 | \$ 4,882 |
| 金融デリバティブ商品 - 負債 | | | | | | |
| 上場または中央清算 スワップ契約 | \$ 0 | \$ (4) | \$ 0 | \$ 0 | \$ (3,066) | \$ (3,070) |
| 店頭 | | | | | | |
| 外国為替先渡契約 | \$ 0 | \$ 0 | \$ 0 | \$ (1,082) | \$ 0 | \$ (1,082) |
| 売建オプション | 0 | (5) | 0 | (1) | 0 | (6) |
| スワップ契約 | 0 | 0 | 0 | 0 | (237) | (237) |
| | \$ 0 | \$ (5) | \$ 0 | \$ (1,083) | \$ (237) | \$ (1,325) |
| | \$ 0 | \$ (9) | \$ 0 | \$ (1,083) | \$ (3,303) | \$ (4,395) |

損益計算書に対する金融デリバティブ商品の影響（2022年6月30日に終了した年度）：

| | ヘッジ商品として計上されていないデリバティブ商品 | | | | | |
|------------------------------------|--------------------------|-------------|-------------|------------|--------|----------|
| | 商品契約 | クレジット 契約 | エクイテ イ契約 | 外国為替契 約 | 金利契約 | 合計 |
| 金融デリバティブ商品に係る実現純利益（損失） | | | | | | |
| 上場または中央清算 先物 | \$ 0 | \$ 0 | \$ 0 | \$ 0 | \$ 83 | \$ 83 |
| スワップ契約 | 0 | (18) | 0 | 0 | 450 | 432 |
| | \$ 0 | \$ (18) | \$ 0 | \$ 0 | \$ 533 | \$ 515 |
| 店頭 | | | | | | |
| 外国為替先渡契約 | \$ 0 | \$ 0 | \$ 0 | \$ (630) | \$ 0 | \$ (630) |
| 買建オプション | 0 | 0 | 0 | (91) | 0 | (91) |
| 売建オプション | 0 | 0 | 0 | 86 | 8 | 94 |
| スワップ契約 | 0 | 12 | 0 | 21 | 13 | 46 |
| | \$ 0 | \$ 12 | \$ 0 | \$ (614) | \$ 21 | \$ (581) |
| | \$ 0 | \$ (6) | \$ 0 | \$ (614) | \$ 554 | \$ (66) |
| 金融デリバティブ商品に係る未実現評価（損）益の純変動額 | | | | | | |
| 上場または中央清算 スワップ契約 | \$ 0 | \$ (28) | \$ 0 | \$ 0 | \$ 106 | \$ 78 |
| 店頭 | | | | | | |
| 外国為替先渡契約 | \$ 0 | \$ 0 | \$ 0 | \$ 357 | \$ 0 | \$ 357 |
| 買建オプション | 0 | 0 | 0 | (1) | (2) | (3) |
| 売建オプション | 0 | (1) | 0 | 19 | 0 | 18 |
| スワップ契約 | 0 | (1) | 0 | (20) | 137 | 116 |
| | \$ 0 | \$ (2) | \$ 0 | \$ 355 | \$ 135 | \$ 488 |
| | \$ 0 | \$ (30) | \$ 0 | \$ 355 | \$ 241 | \$ 566 |

公正価値の測定

以下は、ファンドの資産と負債を評価するために使用された2022年6月30日現在の情報に基づいた公正価値の要約である。

| カテゴリー | レベル1 | レベル2 | レベル3 | 公正価値 (2022/06/30 現在) |
|---------------------|------|-------|------|----------------------------|
| 投資有価証券（公正価値） | | | | |
| アルゼンチン ソブリン債 | \$ 0 | \$ 47 | \$ 0 | \$ 47 |
| アゼルバイジャン 社債等 | 0 | 281 | 0 | 281 |

| | | | | |
|--------------|---|-------|-----|-------|
| ブラジル | | | | |
| 社債等 | 0 | 1,662 | 56 | 1,718 |
| 仕組債 | 0 | 0 | 127 | 127 |
| 英領バージン諸島 | | | | |
| 社債等 | 0 | 0 | 22 | 22 |
| ケイマン諸島 | | | | |
| 資産担保証券 | 0 | 479 | 0 | 479 |
| 社債等 | 0 | 193 | 0 | 193 |
| チリ | | | | |
| ソブリン債 | 0 | 5 | 0 | 5 |
| 中国 | | | | |
| ソブリン債 | 0 | 381 | 0 | 381 |
| コロンビア | | | | |
| 社債等 | 0 | 383 | 0 | 383 |
| ソブリン債 | 0 | 1,572 | 0 | 1,572 |
| チェコ共和国 | | | | |
| ソブリン債 | 0 | 417 | 0 | 417 |
| デンマーク | | | | |
| 社債等 | 0 | 519 | 0 | 519 |
| ドミニカ共和国 | | | | |
| ソブリン債 | 0 | 291 | 0 | 291 |
| ハンガリー | | | | |
| ソブリン債 | 0 | 667 | 0 | 667 |
| インドネシア | | | | |
| ソブリン債 | 0 | 12 | 0 | 12 |
| アイルランド | | | | |
| 社債等 | 0 | 34 | 0 | 34 |
| モーゲージ証券 | 0 | 103 | 0 | 103 |
| イスラエル | | | | |
| 社債等 | 0 | 95 | 0 | 95 |
| ソブリン債 | 0 | 1,479 | 0 | 1,479 |
| チャンネル諸島ジャージー | | | | |
| 社債等 | 0 | 196 | 0 | 196 |
| カザフスタン | | | | |
| 社債等 | 0 | 97 | 0 | 97 |
| ルクセンブルク | | | | |
| 社債等 | 0 | 14 | 0 | 14 |
| マレーシア | | | | |
| ソブリン債 | 0 | 926 | 0 | 926 |
| メキシコ | | | | |
| 社債等 | 0 | 43 | 0 | 43 |
| ソブリン債 | 0 | 617 | 0 | 617 |
| オランダ | | | | |
| バンク・ローン債務 | 0 | 16 | 0 | 16 |
| ソブリン債 | 0 | 153 | 0 | 153 |
| ナイジェリア | | | | |
| バンク・ローン債務 | 0 | 134 | 0 | 134 |
| 社債等 | 0 | 85 | 0 | 85 |
| ペルー | | | | |
| 社債等 | 0 | 129 | 0 | 129 |
| ソブリン債 | 0 | 1,372 | 0 | 1,372 |
| フィリピン | | | | |
| ソブリン債 | 0 | 178 | 0 | 178 |
| ポーランド | | | | |
| ソブリン債 | 0 | 825 | 0 | 825 |
| ルーマニア | | | | |
| ソブリン債 | 0 | 1,324 | 0 | 1,324 |
| ロシア | | | | |
| ソブリン債 | 0 | 213 | 0 | 213 |
| 南アフリカ | | | | |
| 社債等 | 0 | 508 | 234 | 742 |
| ソブリン債 | 0 | 2,555 | 0 | 2,555 |
| 国際機関 | | | | |
| ソブリン債 | 0 | 52 | 0 | 52 |
| タイ | | | | |
| ソブリン債 | 0 | 129 | 0 | 129 |
| ウガンダ | | | | |
| ソブリン債 | 0 | 41 | 0 | 41 |
| ウクライナ | | | | |
| ソブリン債 | 0 | 33 | 0 | 33 |
| 英国 | | | | |
| モーゲージ証券 | 0 | 184 | 0 | 184 |

| | | | | | | |
|------------------------|-----------|----------|-----------|---------------|-----------|------------|
| 米国 | | | | | | |
| 資産担保証券 | 0 | 99 | 0 | 99 | | |
| 社債等 | 0 | 300 | 0 | 300 | | |
| モーゲージ証券 | 0 | 1,917 | 0 | 1,917 | | |
| 仕組債 | 0 | 121 | 0 | 121 | | |
| 米国政府機関債 | 0 | 15 | 0 | 15 | | |
| 短期金融商品 | 0 | 9,172 | 0 | 9,172 | | |
| 投資合計 | \$ | 0 | \$ | 30,068 | \$ | 439 |
| 金融デリバティブ商品 - 資産 | | | | | | |
| 上場または中央清算 | 0 | 2,921 | 0 | 2,921 | | |
| 店頭 | 0 | 1,961 | 0 | 1,961 | | |
| | \$ | 0 | \$ | 4,882 | \$ | 0 |
| 金融デリバティブ商品 - 負債 | | | | | | |
| 上場または中央清算 | 0 | (3,070) | 0 | (3,070) | | |
| 店頭 | 0 | (1,325) | 0 | (1,325) | | |
| | \$ | 0 | \$ | (4,395) | \$ | 0 |
| 合計 | \$ | 0 | \$ | 30,555 | \$ | 439 |

以下は、2022年6月30日に終了した年度においてファンドのために重要な観察不能な情報(レベル3)を使用した公正価値の購入、発行および振替の要約である(該当する場合)。

| カテゴリー | 購入純額 | 発行 | レベル3への振替 | レベル3からの振替 |
|---------------------|--------|------|----------|-----------|
| 投資有価証券(公正価値) | | | | |
| ブラジル | | | | |
| 仕組債 | \$ 25 | \$ 0 | \$ 107 | \$ 0 |
| 英領バージン諸島 | | | | |
| 社債等 | 194 | 0 | 0 | 0 |
| 南アフリカ | | | | |
| 社債等 | 262 | 0 | 0 | 0 |
| | \$ 481 | \$ 0 | \$ 107 | \$ 0 |

以下は公正価値ヒエラルキーのレベル3に分類される資産および負債の公正価値に使用した重要な観察不能な情報の要約である。

| カテゴリー | 2022年6月30日の期末残高 | 評価手法 | 観察不能な情報 | 価値情報(別途注記のない限り%) |
|---------------------|-----------------|---|---------------|------------------|
| 投資有価証券(公正価値) | | | | |
| ブラジル | | | | |
| 社債等 | \$ 56 | Discounted cash flow | Discount rate | 34.58 |
| 仕組債 | 127 | Other Valuation Techniques ⁽¹⁾ | - | - |
| 英領バージン諸島 | | | | |
| 社債等 | 22 | Proxy Pricing | Base Price | 11.00 |
| 南アフリカ | | | | |
| 社債等 | 234 | Other Valuation Techniques ⁽¹⁾ | - | - |
| 合計 | \$ 439 | | | |

⁽¹⁾ その他の評価方法を使用して評価された有価証券がファンドにとって重要とみなされなかったため、当該評価方法には財務諸表に対する注記で定義されていないものが含まれる。

投資明細表

PIMCO グローバル債券ストラテジーファンド

(金額の単位は千*、ただし株式、契約、受益証券およびオンス(もしあれば)の数を除く)

2022年6月30日現在

| | 元本金額 (単位 : 千) | 評価額 (単位 : 千) |
|--|---------------|--------------|
| 投資有価証券 111.1% | | |
| オーストラリア 3.6% | | |
| 社債等 0.0% | | |
| Santos Finance Ltd. 3.649% due 04/29/2031 | \$ 100 | \$ 85 |
| モーゲージ証券 2.2% | | |
| AFG Trust | | |
| 1.599% due 03/10/2053 | AUD 686 | 466 |
| Bluestone Sapphire XXV | | |
| 2.094% due 09/21/2053 | 439 | 298 |
| Firstmac Mortgage Funding Trust | | |
| 2.329% due 12/10/2044 | 133 | 92 |
| Firstmac Mortgage Funding Trust No. 4 | | |
| 1.831% due 02/19/2053 | 727 | 491 |
| La Trobe Financial Capital Markets Trust | | |
| 1.743% due 01/14/2053 | 575 | 390 |
| Liberty PRIME | | |
| 1.800% due 01/25/2053 | 612 | 414 |
| Pepper I-Prime Trust | | |
| 1.685% due 07/15/2053 | 476 | 323 |
| Pepper Residential Securities Trust No. 30 | | |
| 1.785% due 01/15/2063 | 573 | 389 |
| Pepper Residential Securities Trust No. 31 | | |
| 1.688% due 04/23/2063 | 166 | 114 |
| RedZed Trust | | |
| 1.640% due 06/09/2053 | 357 | 242 |
| Resimac Premier | | |
| 1.623% due 02/13/2053 | 683 | 463 |
| Securitised Australian Mortgage Trust | | |
| 1.811% due 02/20/2046 | 58 | 39 |
| | | 3,721 |
| ソブリン債 1.4% | | |
| Australia Government Bond | | |
| 3.250% due 04/21/2029 | 3,300 | 2,233 |
| South Australian Government Financing Authority | | |
| 1.750% due 05/24/2032 | 100 | 55 |
| Treasury Corp. of Victoria | | |
| 4.250% due 12/20/2032 | 100 | 69 |
| | | 2,357 |
| オーストラリア合計 (取得原価 \$ 6,955) | | 6,163 |
| バミューダ 0.1% | | |
| 社債等 0.1% | | |
| Bacardi Ltd. | | |
| 4.700% due 05/15/2028 | \$ 100 | 99 |

| | | | |
|--------------------------------------|-----|--------|-------|
| バミューダ合計 | | | 99 |
| (取得原価 \$ 98) | | | |
| <hr/> | | | |
| カナダ 0.4% | | | |
| ソブリン債 0.4% | | | |
| Province of Ontario | | | |
| 7.500% due 02/07/2024 | CAD | 800 | 660 |
| カナダ合計 | | | 660 |
| (取得原価 \$ 701) | | | |
| <hr/> | | | |
| ケイマン諸島 2.7% | | | |
| 資産担保証券 1.9% | | | |
| AMMC CLO 20 Ltd. | | | |
| 1.914% due 04/17/2029 | \$ | 352 | 348 |
| Anchorage Capital CLO 9 Ltd. | | | |
| 2.184% due 07/15/2032 | | 500 | 488 |
| Ares XXXIX CLO Ltd. | | | |
| 2.094% due 04/18/2031 | | 500 | 488 |
| HERA Commercial Mortgage Ltd. | | | |
| 2.662% due 02/18/2038 | | 200 | 197 |
| LoanCore Issuer Ltd. | | | |
| 2.329% due 01/17/2037 | | 500 | 486 |
| Mountain View CLO LLC | | | |
| 2.084% due 01/16/2031 | | 500 | 490 |
| Nassau Ltd. | | | |
| 2.194% due 10/15/2029 | | 227 | 225 |
| Vibrant CLO IV Ltd. | | | |
| 2.183% due 07/20/2032 | | 500 | 486 |
| | | | 3,208 |
| <hr/> | | | |
| 社債等 0.8% | | | |
| Mizuho Financial Group Cayman 3 Ltd. | | | |
| 4.600% due 03/27/2024 (a) | | 800 | 803 |
| Sands China Ltd. | | | |
| 5.125% due 08/08/2025 | | 300 | 252 |
| 5.400% due 08/08/2028 | | 200 | 154 |
| Tencent Holdings Ltd. | | | |
| 3.975% due 04/11/2029 | | 200 | 190 |
| | | | 1,399 |
| ケイマン諸島合計 | | | 4,607 |
| (取得原価 \$ 4,852) | | | |
| <hr/> | | | |
| チリ 0.5% | | | |
| ソブリン債 0.5% | | | |
| Chile Government International Bond | | | |
| 2.450% due 01/31/2031 | | 600 | 513 |
| 2.550% due 01/27/2032 | | 400 | 341 |
| チリ合計 | | | 854 |
| (取得原価 \$ 966) | | | |
| <hr/> | | | |
| 中国 3.9% | | | |
| ソブリン債 3.9% | | | |
| China Development Bank | | | |
| 3.400% due 01/08/2028 | CNY | 4,300 | 656 |
| 4.040% due 04/10/2027 | | 3,500 | 549 |
| 4.040% due 07/06/2028 | | 10,600 | 1,673 |

China Government International Bond

| | | | |
|-----------------------|--|-------|--------------|
| 2.370% due 01/20/2027 | | 2,600 | 384 |
| 2.850% due 06/04/2027 | | 750 | 113 |
| 3.010% due 05/13/2028 | | 9,300 | 1,408 |
| 3.390% due 03/16/2050 | | 900 | 135 |
| 3.530% due 10/18/2051 | | 700 | 109 |
| 3.720% due 04/12/2051 | | 7,900 | 1,260 |
| 3.810% due 09/14/2050 | | 1,500 | 242 |
| 中国合計 | | | 6,529 |

(取得原価 \$ 6,595)

デンマーク 4.1%
社債等 4.1%
Jyske Realkredit A/S

| | | | |
|-----------------------|-----|-------|-----|
| 1.000% due 10/01/2050 | DKK | 2,547 | 281 |
| 1.500% due 10/01/2050 | | 125 | 14 |
| 1.500% due 10/01/2053 | | 298 | 34 |
| 2.000% due 10/01/2050 | | 8 | 1 |

Nordea Kredit Realkreditaktieselskab

| | | | |
|-----------------------|--|-------|-----|
| 1.000% due 10/01/2050 | | 2,752 | 305 |
| 1.500% due 10/01/2050 | | 1,265 | 144 |
| 1.500% due 10/01/2053 | | 398 | 45 |
| 2.000% due 10/01/2050 | | 17 | 2 |
| 2.500% due 10/01/2047 | | 5 | 1 |

Nykredit Realkredit A/S

| | | | |
|-----------------------|--|--------|-------|
| 1.000% due 10/01/2050 | | 3,986 | 429 |
| 1.000% due 10/01/2053 | | 98 | 11 |
| 1.500% due 10/01/2050 | | 389 | 44 |
| 1.500% due 10/01/2053 | | 12,536 | 1,391 |
| 2.000% due 10/01/2050 | | 223 | 28 |
| 3.000% due 10/01/2047 | | 3 | 1 |
| 3.000% due 10/01/2053 | | 21,700 | 2,851 |

Realkredit Danmark A/S

| | | | |
|-----------------------|--|--------|-------|
| 1.000% due 10/01/2050 | | 984 | 108 |
| 1.000% due 10/01/2053 | | 198 | 21 |
| 1.500% due 10/01/2053 | | 10,371 | 1,142 |
| 2.500% due 04/01/2036 | | 27 | 4 |
| 2.500% due 04/01/2047 | | 8 | 1 |

デンマーク合計

(取得原価 \$ 8,541)

フランス 1.3%
社債等 0.6%
BNP Paribas S.A.

| | | | |
|-------------------------------|----|-----|------------|
| 2.871% due 04/19/2032 | \$ | 700 | 579 |
| 5.198% due 01/10/2030 | | 200 | 200 |
| 7.000% due 08/16/2028 (a) (b) | | 200 | 190 |
| | | | 969 |

ソブリン債 0.7%
France Government Bond

| | | | |
|-----------------------|-----|-----|--------------|
| 0.750% due 05/25/2052 | EUR | 720 | 478 |
| 2.000% due 05/25/2048 | | 864 | 827 |
| | | | 1,305 |

フランス合計

(取得原価 \$ 3,114)

| | | | |
|--|-----|-----|--------------|
| ドイツ 0.5% | | | |
| 社債等 0.5% | | | |
| Deutsche Bank AG | | | |
| 1.750% due 11/19/2030 | | 100 | 86 |
| 3.035% due 05/28/2032 (h) | \$ | 400 | 317 |
| 3.547% due 09/18/2031 | | 300 | 251 |
| 3.961% due 11/26/2025 | | 200 | 194 |
| ドイツ合計 | | | 848 |
| (取得原価 \$ 1,003) | | | |
| 香港 0.2% | | | |
| 社債等 0.2% | | | |
| Lenovo Group Ltd. | | | |
| 3.421% due 11/02/2030 | | 200 | 170 |
| Vanke Real Estate Hong Kong Co. Ltd. | | | |
| 4.150% due 04/18/2023 | | 200 | 199 |
| 香港合計 | | | 369 |
| (取得原価 \$ 410) | | | |
| インドネシア 0.1% | | | |
| ソブリン債 0.1% | | | |
| Indonesia Government International Bond | | | |
| 5.125% due 01/15/2045 | | 200 | 192 |
| インドネシア合計 | | | 192 |
| (取得原価 \$ 251) | | | |
| アイルランド 1.8% | | | |
| 資産担保証券 1.7% | | | |
| Accunia European CLO I DAC | | | |
| 0.950% due 07/15/2030 | EUR | 90 | 93 |
| Aurium CLO IV DAC | | | |
| 0.730% due 01/16/2031 | | 300 | 308 |
| Cairn CLO IV DAC | | | |
| 0.600% due 04/30/2031 | | 200 | 206 |
| Carlyle Euro CLO DAC | | | |
| 0.890% due 08/15/2032 | | 500 | 507 |
| Contego CLO IV DAC | | | |
| 0.640% due 01/23/2030 | | 100 | 103 |
| Harvest CLO XXII DAC | | | |
| 0.850% due 01/15/2032 | | 200 | 203 |
| Invesco Euro CLO I DAC | | | |
| 0.650% due 07/15/2031 | | 200 | 203 |
| Jubilee CLO XI DAC | | | |
| 0.610% due 04/15/2030 | | 200 | 207 |
| OCP Euro CLO DAC | | | |
| 0.880% due 09/22/2034 | | 500 | 506 |
| Palmer Square European Loan Funding DAC | | | |
| 0.780% due 04/15/2031 | | 554 | 572 |
| | | | 2,908 |
| 社債等 0.1% | | | |
| AerCap Ireland Capital DAC | | | |
| 2.450% due 10/29/2026 | \$ | 200 | 174 |
| アイルランド合計 | | | 3,082 |
| (取得原価 \$ 3,565) | | | |
| イスラエル 0.3% | | | |

| | | | |
|--|-----|--------|--------------|
| ソブリン債 0.3% | | | |
| Israel Government International Bond | | | |
| 2.750% due 07/03/2030 | | 300 | 279 |
| 3.375% due 01/15/2050 | | 200 | 162 |
| イスラエル合計 | | | 441 |
| (取得原価 \$ 540) | | | |
| イタリア 0.2% | | | |
| 社債等 0.2% | | | |
| AMCO - Asset Management Co. SpA | | | |
| 1.500% due 07/17/2023 | EUR | 100 | 105 |
| UniCredit SpA | | | |
| 5.459% due 06/30/2035 | \$ | 200 | 162 |
| | | | 267 |
| ソブリン債 0.0% | | | |
| Italy Buoni Poliennali del Tesoro | | | |
| 2.800% due 03/01/2067 | EUR | 46 | 38 |
| イタリア合計 | | | 305 |
| (取得原価 \$ 381) | | | |
| 日本 1.8% | | | |
| 社債等 1.6% | | | |
| East Japan Railway Co. | | | |
| 0.773% due 09/15/2034 | EUR | 100 | 79 |
| 1.104% due 09/15/2039 | | 100 | 73 |
| Mitsubishi UFJ Financial Group, Inc. | | | |
| 2.309% due 07/20/2032 | \$ | 400 | 326 |
| 3.407% due 03/07/2024 | | 150 | 149 |
| 3.741% due 03/07/2029 | | 200 | 190 |
| Nippon Life Insurance Co. | | | |
| 5.000% due 10/18/2042 | | 400 | 401 |
| Nissan Motor Co. Ltd. | | | |
| 2.652% due 03/17/2026 | EUR | 100 | 98 |
| 3.201% due 09/17/2028 | | 100 | 93 |
| 4.345% due 09/17/2027 | \$ | 300 | 276 |
| 4.810% due 09/17/2030 | | 400 | 356 |
| Nomura Holdings, Inc. | | | |
| 2.172% due 07/14/2028 | | 400 | 337 |
| Sumitomo Mitsui Financial Group, Inc. | | | |
| 4.436% due 04/02/2024 (a) | | 300 | 300 |
| | | | 2,678 |
| ソブリン債 0.2% | | | |
| Japan Government International Bond | | | |
| 0.700% due 06/20/2051 | ¥ | 53,000 | 343 |
| 日本合計 | | | 3,021 |
| (取得原価 \$ 3,545) | | | |
| ルクセンブルク 0.0% | | | |
| 社債等 0.0% | | | |
| Gazprom PJSC Via Gaz Capital S.A. | | | |
| 3.125% due 11/17/2023 | EUR | 200 | 89 |
| ルクセンブルク合計 | | | 89 |
| (取得原価 \$ 237) | | | |

| | | | |
|---|-----|-----|------------|
| マレーシア 0.0% | | | |
| ソブリン債 0.0% | | | |
| Malaysia Government International Bond | | | |
| 4.736% due 03/15/2046 | MYR | 200 | 44 |
| 4.893% due 06/08/2038 | | 100 | 23 |
| マレーシア合計 | | | 67 |
| (取得原価 \$ 78) | | | |
| 多国籍 0.2% | | | |
| 社債等 0.2% | | | |
| Delta Air Lines, Inc. | | | |
| 4.750% due 10/20/2028 | \$ | 300 | 284 |
| 多国籍合計 | | | 284 |
| (取得原価 \$ 332) | | | |
| オランダ 0.4% | | | |
| 社債等 0.3% | | | |
| ING Groep NV | | | |
| 4.550% due 10/02/2028 | | 200 | 195 |
| 4.875% due 05/16/2029 (a) (b) | | 200 | 164 |
| JT International Financial Services BV | | | |
| 3.875% due 09/28/2028 | | 200 | 193 |
| | | | 552 |
| モーゲージ証券 0.1% | | | |
| Dutch Property Finance BV | | | |
| 0.235% due 07/28/2058 | EUR | 95 | 98 |
| オランダ合計 | | | 650 |
| (取得原価 \$ 708) | | | |
| ノルウェー 0.0% | | | |
| ソブリン債 0.0% | | | |
| Norway Government Bond | | | |
| 1.750% due 03/13/2025 | NOK | 600 | 59 |
| ノルウェー合計 | | | 59 |
| (取得原価 \$ 74) | | | |
| ペルー 0.2% | | | |
| ソブリン債 0.2% | | | |
| Peru Government International Bond | | | |
| 5.940% due 02/12/2029 | PEN | 700 | 168 |
| 6.350% due 08/12/2028 | | 100 | 25 |
| 6.950% due 08/12/2031 | | 400 | 100 |
| ペルー合計 | | | 293 |
| (取得原価 \$ 407) | | | |
| カタール 0.3% | | | |
| 社債等 0.2% | | | |
| Qatar Energy | | | |
| 3.125% due 07/12/2041 | \$ | 300 | 236 |
| ソブリン債 0.1% | | | |
| Qatar Government International Bond | | | |
| 4.625% due 06/02/2046 | | 200 | 199 |
| カタール合計 | | | 435 |
| (取得原価 \$ 560) | | | |

| | | | |
|--|-----|-----------|--------------|
| ルーマニア 0.0% | | | |
| ソブリン債 0.0% | | | |
| Romania Government International Bond | | | |
| 3.875% due 10/29/2035 | EUR | 100 | 78 |
| ルーマニア合計 | | | 78 |
| (取得原価 \$ 110) | | | |
| サウジアラビア 0.5% | | | |
| 社債等 0.2% | | | |
| Saudi Arabian Oil Co. | | | |
| 2.250% due 11/24/2030 | \$ | 400 | 341 |
| ソブリン債 0.3% | | | |
| Saudi Government International Bond | | | |
| 3.625% due 03/04/2028 | | 300 | 297 |
| 4.500% due 10/26/2046 | | 200 | 183 |
| | | | 480 |
| サウジアラビア合計 | | | 821 |
| (取得原価 \$ 917) | | | |
| シンガポール 1.1% | | | |
| 社債等 0.1% | | | |
| BOC Aviation Ltd. | | | |
| 3.500% due 01/31/2023 | | 200 | 200 |
| ソブリン債 1.0% | | | |
| Singapore Government Bond | | | |
| 1.625% due 07/01/2031 | SGD | 900 | 579 |
| 2.875% due 07/01/2029 | | 1,400 | 1,005 |
| | | | 1,584 |
| シンガポール合計 | | | 1,784 |
| (取得原価 \$ 1,962) | | | |
| 韓国 1.5% | | | |
| ソブリン債 1.5% | | | |
| Korea Treasury Bond | | | |
| 1.250% due 03/10/2026 | KRW | 936,000 | 665 |
| 2.125% due 06/10/2027 | | 1,070,300 | 770 |
| 2.375% due 12/10/2027 | | 270,000 | 196 |
| 2.625% due 06/10/2028 | | 1,220,400 | 892 |
| 5.500% due 12/10/2029 | | 69,400 | 60 |
| 韓国合計 | | | 2,583 |
| (取得原価 \$ 3,073) | | | |
| スペイン 1.1% | | | |
| ソブリン債 1.1% | | | |
| Spain Government Bond | | | |
| 1.250% due 10/31/2030 | EUR | 190 | 184 |
| 1.450% due 04/30/2029 | | 780 | 787 |
| 1.450% due 10/31/2071 | | 397 | 233 |
| 3.450% due 07/30/2066 | | 530 | 577 |
| スペイン合計 | | | 1,781 |
| (取得原価 \$ 2,438) | | | |
| 国際機関 0.2% | | | |

| | | | |
|--|-----|--------|--------------|
| ソブリン債 0.2% | | | |
| European Investment Bank | | | |
| 0.500% due 07/21/2023 | AUD | 300 | 200 |
| 0.500% due 08/10/2023 | | 200 | 133 |
| 国際機関合計 | | | 333 |
| (取得原価 \$ 423) | | | |
| スイス 1.5% | | | |
| 社債等 1.5% | | | |
| Credit Suisse AG | | | |
| 6.500% due 08/08/2023 (a) | \$ | 1,300 | 1,303 |
| Credit Suisse Group AG | | | |
| 4.194% due 04/01/2031 | | 500 | 443 |
| UBS AG | | | |
| 7.625% due 08/17/2022 (a) | | 550 | 552 |
| UBS Group AG | | | |
| 2.859% due 08/15/2023 | | 300 | 300 |
| スイス合計 | | | 2,598 |
| (取得原価 \$ 2,735) | | | |
| タイ 0.1% | | | |
| ソブリン債 0.1% | | | |
| Thailand Government Bond | | | |
| 1.585% due 12/17/2035 | THB | 11,200 | 257 |
| タイ合計 | | | 257 |
| (取得原価 \$ 310) | | | |
| アラブ首長国連邦 0.3% | | | |
| 社債等 0.1% | | | |
| DAE Sukuk (DIFC) Ltd. | | | |
| 3.750% due 02/15/2026 | \$ | 200 | 190 |
| ソブリン債 0.2% | | | |
| Abu Dhabi Government International Bond | | | |
| 3.875% due 04/16/2050 | | 400 | 356 |
| アラブ首長国連邦合計 | | | 546 |
| (取得原価 \$ 659) | | | |
| 英国 7.3% | | | |
| 社債等 2.3% | | | |
| Barclays Bank PLC | | | |
| 7.625% due 11/21/2022 (a) | \$ | 400 | 404 |
| Barclays PLC | | | |
| 3.650% due 03/16/2025 | | 400 | 392 |
| 7.125% due 06/15/2025 (a) (b) | GBP | 200 | 234 |
| 7.750% due 09/15/2023 (a) (b) | \$ | 200 | 197 |
| HSBC Holdings PLC | | | |
| 1.750% due 07/24/2027 | GBP | 200 | 218 |
| 2.804% due 05/24/2032 | \$ | 200 | 164 |
| 4.750% due 07/04/2029 (a) (b) | EUR | 200 | 176 |
| 5.250% due 09/16/2022 (a) (b) | | 200 | 207 |
| 6.000% due 09/29/2023 (a) (b) | | 200 | 207 |
| 6.000% due 05/22/2027 (a) (b) | \$ | 200 | 180 |
| Imperial Brands Finance PLC | | | |
| 3.500% due 07/26/2026 | | 300 | 281 |
| NatWest Group PLC | | | |
| 4.445% due 05/08/2030 | | 300 | 283 |

| | | | |
|-------------------------------|--|-----|--------------|
| 5.076% due 01/27/2030 | | 200 | 196 |
| Standard Chartered PLC | | | |
| 1.456% due 01/14/2027 | | 400 | 353 |
| 7.750% due 04/02/2023 (a) (b) | | 200 | 198 |
| Weir Group PLC | | | |
| 2.200% due 05/13/2026 | | 300 | 264 |
| | | | 3,954 |

モーゲージ証券 2.0%

| | | | |
|--|-----|-----|--------------|
| Avon Finance No. 2 PLC | | | |
| 2.014% due 09/20/2048 | GBP | 448 | 542 |
| Canada Square Funding PLC | | | |
| 2.024% due 06/17/2058 | | 91 | 109 |
| Eurosail PLC | | | |
| 0.000% due 12/15/2044 | EUR | 300 | 307 |
| Finsbury Square PLC | | | |
| 1.565% due 12/16/2071 | GBP | 486 | 581 |
| Hawksmoor Mortgages | | | |
| 1.703% due 05/25/2053 | | 162 | 197 |
| Lanebrook Mortgage Transaction PLC | | | |
| 1.111% due 07/20/2058 | | 98 | 116 |
| London Wall Mortgage Capital PLC | | | |
| 1.351% due 05/15/2051 | | 177 | 212 |
| Pierpont BTL PLC | | | |
| 1.592% due 12/22/2053 | | 195 | 232 |
| Polaris PLC | | | |
| 1.730% due 12/23/2058 | | 94 | 113 |
| Towd Point Mortgage Funding Auburn 14 PLC | | | |
| 1.883% due 05/20/2045 | | 423 | 512 |
| Towd Point Mortgage Funding Granite4 PLC | | | |
| 1.605% due 10/20/2051 | | 49 | 59 |
| Tower Bridge Funding PLC | | | |
| 1.763% due 11/20/2063 | | 94 | 113 |
| Trinity Square PLC | | | |
| 1.300% due 07/15/2059 | | 161 | 194 |
| Twin Bridges PLC | | | |
| 1.893% due 03/12/2055 | | 92 | 109 |
| | | | 3,396 |

ソブリン債 3.0%

| | | | |
|----------------------------|--|-------|---------------|
| United Kingdom Gilt | | | |
| 1.250% due 07/22/2027 | | 2,600 | 3,057 |
| 4.250% due 12/07/2040 | | 1,347 | 2,020 |
| | | | 5,077 |
| 英国合計 | | | 12,427 |
| (取得原価 \$ 14,465) | | | |

米国 40.6%

資産担保証券 1.8%

| | | | |
|--|----|-----|-----|
| Credit Acceptance Auto Loan Trust | | | |
| 1.370% due 07/16/2029 | \$ | 700 | 690 |
| Lendmark Funding Trust | | | |
| 2.000% due 04/20/2032 | | 700 | 602 |
| Mariner Finance Issuance Trust | | | |
| 2.100% due 11/20/2036 | | 700 | 618 |
| Navient Private Education Refi Loan Trust | | | |
| 2.120% due 01/15/2069 | | 60 | 56 |

| | | |
|---|-----|--------------|
| Navient Student Loan Trust | | |
| 2.774% due 03/25/2066 | 531 | 524 |
| SMB Private Education Loan Trust | | |
| 1.600% due 09/15/2054 | 587 | 535 |
| | | 3,025 |

社債等 8.2%

| | | |
|--|-----|-----|
| AbbVie, Inc. | | |
| 3.200% due 11/21/2029 | 300 | 276 |
| AES Corp. | | |
| 2.450% due 01/15/2031 | 200 | 161 |
| Amgen, Inc. | | |
| 3.350% due 02/22/2032 | 300 | 275 |
| Anheuser-Busch InBev Worldwide, Inc. | | |
| 5.550% due 01/23/2049 | 100 | 102 |
| AT&T, Inc. | | |
| 2.250% due 02/01/2032 | 50 | 41 |
| 3.550% due 09/15/2055 | 118 | 89 |
| Aviation Capital Group LLC | | |
| 4.125% due 08/01/2025 | 100 | 95 |
| 5.500% due 12/15/2024 | 100 | 99 |
| Bank of America Corp. | | |
| 2.687% due 04/22/2032 | 300 | 252 |
| 3.384% due 04/02/2026 | 400 | 388 |
| 3.419% due 12/20/2028 | 415 | 387 |
| 4.571% due 04/27/2033 | 500 | 487 |
| Black Hills Corp. | | |
| 2.500% due 06/15/2030 | 100 | 84 |
| Boeing Co. | | |
| 2.750% due 02/01/2026 | 50 | 47 |
| 3.600% due 05/01/2034 | 100 | 80 |
| 3.625% due 02/01/2031 | 50 | 43 |
| Boston Scientific Corp. | | |
| 2.650% due 06/01/2030 | 300 | 262 |
| British Airways 2018-1 Class A Pass-Through Trust | | |
| 4.125% due 09/20/2031 | 76 | 69 |
| Broadcom, Inc. | | |
| 2.450% due 02/15/2031 | 50 | 40 |
| 3.419% due 04/15/2033 | 100 | 83 |
| 3.469% due 04/15/2034 | 300 | 245 |
| 4.150% due 04/15/2032 | 300 | 271 |
| 4.300% due 11/15/2032 | 48 | 44 |
| Charter Communications Operating LLC | | |
| 3.850% due 04/01/2061 | 24 | 16 |
| 3.900% due 06/01/2052 | 24 | 17 |
| 3.950% due 06/30/2062 | 150 | 101 |
| 4.400% due 12/01/2061 | 150 | 108 |
| Citigroup, Inc. | | |
| 2.572% due 06/03/2031 (h) | 500 | 421 |
| 2.976% due 11/05/2030 | 100 | 87 |
| 3.070% due 02/24/2028 | 600 | 557 |
| Comcast Corp. | | |
| 2.937% due 11/01/2056 | 131 | 91 |
| Dell International LLC | | |
| 6.020% due 06/15/2026 | 100 | 104 |
| Energy Transfer LP | | |
| 5.300% due 04/01/2044 | 50 | 43 |
| 5.400% due 10/01/2047 | 100 | 88 |

| | | | |
|--|-----|-----|-----|
| 6.000% due 06/15/2048 | | 138 | 130 |
| Essential Utilities, Inc. | | | |
| 3.351% due 04/15/2050 | | 36 | 27 |
| Evergy Metro, Inc. | | | |
| 2.250% due 06/01/2030 | | 100 | 86 |
| Goldman Sachs Group, Inc. | | | |
| 0.555% due 04/30/2024 | EUR | 100 | 105 |
| 1.250% due 02/07/2029 | | 100 | 90 |
| 2.383% due 07/21/2032 | \$ | 200 | 162 |
| 2.615% due 04/22/2032 | | 100 | 83 |
| 3.615% due 03/15/2028 | | 500 | 474 |
| 3.691% due 06/05/2028 | | 200 | 190 |
| HCA, Inc. | | | |
| 4.125% due 06/15/2029 | | 100 | 91 |
| 4.500% due 02/15/2027 | | 500 | 481 |
| Hyundai Capital America | | | |
| 0.800% due 04/03/2023 | | 100 | 98 |
| JPMorgan Chase & Co. | | | |
| 2.522% due 04/22/2031 | | 250 | 213 |
| 2.580% due 04/22/2032 | | 200 | 168 |
| 2.739% due 10/15/2030 | | 100 | 87 |
| 2.963% due 01/25/2033 | | 300 | 258 |
| 4.080% due 04/26/2026 | | 500 | 494 |
| 4.323% due 04/26/2028 | | 600 | 591 |
| Las Vegas Sands Corp. | | | |
| 3.900% due 08/08/2029 | | 100 | 82 |
| Mid-America Apartments LP | | | |
| 3.600% due 06/01/2027 | | 100 | 96 |
| Mileage Plus Holdings LLC | | | |
| 6.500% due 06/20/2027 | | 200 | 197 |
| Morgan Stanley | | | |
| 1.512% due 07/20/2027 | | 200 | 176 |
| 2.943% due 01/21/2033 | | 300 | 257 |
| 4.210% due 04/20/2028 | | 500 | 489 |
| Nissan Motor Acceptance Co. LLC | | | |
| 2.000% due 03/09/2026 | | 300 | 260 |
| Oracle Corp. | | | |
| 2.950% due 04/01/2030 | | 100 | 85 |
| 3.950% due 03/25/2051 (h) | | 100 | 74 |
| 4.100% due 03/25/2061 (h) | | 80 | 57 |
| Pacific Gas & Electric Co. | | | |
| 3.150% due 01/01/2026 | | 100 | 92 |
| 3.250% due 06/01/2031 | | 200 | 162 |
| Santander Holdings USA, Inc. | | | |
| 4.500% due 07/17/2025 | | 200 | 198 |
| Southern California Edison Co. | | | |
| 3.600% due 02/01/2045 | | 50 | 38 |
| 3.650% due 06/01/2051 | | 100 | 78 |
| Southern California Gas Co. | | | |
| 2.550% due 02/01/2030 | | 400 | 354 |
| Southern Co. | | | |
| 3.700% due 04/30/2030 | | 100 | 93 |
| Spirit AeroSystems, Inc. | | | |
| 4.600% due 06/15/2028 | | 23 | 17 |
| T-Mobile USA, Inc. | | | |
| 3.300% due 02/15/2051 | | 126 | 92 |
| 3.600% due 11/15/2060 | | 326 | 238 |
| United Airlines 2019-2 Class A Pass-Through Trust | | | |

| | | |
|---|-----|---------------|
| 2.900% due 05/01/2028 | 90 | 80 |
| United Airlines 2019-2 Class AA Pass-Through Trust | | |
| 2.700% due 05/01/2032 | 91 | 78 |
| United Airlines 2020-1 Class A Pass-Through Trust | | |
| 5.875% due 10/15/2027 | 41 | 40 |
| VMware, Inc. | | |
| 2.200% due 08/15/2031 | 100 | 79 |
| 4.700% due 05/15/2030 | 100 | 97 |
| Wells Fargo & Co. | | |
| 2.393% due 06/02/2028 | 200 | 179 |
| 2.572% due 02/11/2031 | 100 | 86 |
| 3.526% due 03/24/2028 | 300 | 284 |
| 3.584% due 05/22/2028 | 100 | 95 |
| Westinghouse Air Brake Technologies Corp. | | |
| 3.200% due 06/15/2025 | 300 | 286 |
| WP Carey, Inc. | | |
| 4.000% due 02/01/2025 | 100 | 99 |
| | | 13,919 |

モーゲージ証券 1.8%

| | | |
|--|-----|-----|
| Adjustable Rate Mortgage Trust | | |
| 2.925% due 09/25/2035 (c) | 12 | 10 |
| Alternative Loan Trust | | |
| 6.000% due 04/25/2037 (c) | 119 | 62 |
| Banc of America Funding Trust | | |
| 3.461% due 01/20/2047 (c) | 17 | 16 |
| Bear Stearns Adjustable Rate Mortgage Trust | | |
| 2.535% due 10/25/2033 | 8 | 7 |
| 2.744% due 11/25/2034 | 5 | 5 |
| 2.817% due 02/25/2034 | 2 | 2 |
| 2.846% due 05/25/2034 | 20 | 18 |
| 2.995% due 05/25/2034 | 20 | 19 |
| 3.003% due 05/25/2033 | 32 | 31 |
| 3.048% due 07/25/2033 | 10 | 10 |
| Bear Stearns Alternative-A Trust (c) | | |
| 2.994% due 01/25/2036 | 151 | 148 |
| 3.066% due 02/25/2036 | 30 | 24 |
| Bear Stearns Structured Products, Inc. Trust | | |
| 2.999% due 12/26/2046 (c) | 14 | 12 |
| BSREP Commercial Mortgage Trust | | |
| 2.275% due 08/15/2038 | 500 | 481 |
| Citigroup Mortgage Loan Trust, Inc. | | |
| 2.190% due 09/25/2035 | 27 | 27 |
| 3.790% due 09/25/2035 | 17 | 17 |
| Countrywide Home Loan Mortgage Pass-Through Trust | | |
| 1.985% due 02/20/2036 (c) | 13 | 10 |
| 1.991% due 02/20/2036 (c) | 30 | 29 |
| 2.204% due 04/25/2035 | 5 | 5 |
| 2.264% due 03/25/2035 | 50 | 43 |
| 2.711% due 11/25/2034 | 27 | 26 |
| 3.571% due 08/25/2034 (c) | 1 | 1 |
| Credit-Based Asset Servicing & Securitization LLC | | |
| 1.744% due 07/25/2037 | 200 | 141 |
| CS First Boston Mortgage-Backed Pass-Through Certificates | | |
| 2.593% due 07/25/2033 | 1 | 1 |
| Downey Savings & Loan Association Mortgage Loan Trust | | |

| | | |
|---|-----|-----|
| 2.132% due 08/19/2045 | 4 | 4 |
| First Horizon Mortgage Pass-Through Trust | | |
| 3.213% due 08/25/2035 (c) | 8 | 6 |
| Freddie Mac Multifamily Structured Pass-Through Certificates | | |
| 3.600% due 01/25/2029 | 200 | 201 |
| GMACM Mortgage Loan Trust | | |
| 3.589% due 11/19/2035 (c) | 6 | 6 |
| Greenpoint Mortgage Pass-Through Certificates | | |
| 2.684% due 10/25/2033 | 1 | 1 |
| GSR Mortgage Loan Trust | | |
| 2.880% due 03/25/2033 | 5 | 4 |
| HarborView Mortgage Loan Trust | | |
| 3.217% due 07/19/2035 (c) | 7 | 5 |
| IndyMac INDX Mortgage Loan Trust | | |
| 3.016% due 12/25/2034 | 9 | 9 |
| JPMCC Commercial Mortgage Securities Trust | | |
| 3.723% due 03/15/2050 | 100 | 98 |
| JPMDB Commercial Mortgage Securities Trust | | |
| 3.694% due 03/15/2050 | 100 | 98 |
| JPMorgan Chase Commercial Mortgage Securities Trust | | |
| 2.812% due 01/16/2037 | 100 | 95 |
| JPMorgan Mortgage Trust | | |
| 2.203% due 11/25/2033 | 11 | 11 |
| 2.496% due 02/25/2035 | 7 | 7 |
| 2.947% due 07/25/2035 | 25 | 24 |
| Lehman Asset-Backed Securities Mortgage Loan Trust | | |
| 1.714% due 06/25/2037 | 24 | 17 |
| Long Beach Mortgage Loan Trust | | |
| 2.184% due 10/25/2034 | 39 | 36 |
| Mellon Residential Funding Corporation Mortgage Pass-Through Trust | | |
| 1.764% due 12/15/2030 | 47 | 45 |
| Merrill Lynch Mortgage Investors Trust | | |
| 2.277% due 02/25/2033 | 16 | 15 |
| Morgan Stanley Bank of America Merrill Lynch Trust | | |
| 3.102% due 11/15/2049 | 100 | 95 |
| Morgan Stanley Capital I Trust | | |
| 3.530% due 06/15/2050 | 100 | 97 |
| Nomura Asset Acceptance Corporation Alternative Loan Trust | | |
| 2.549% due 10/25/2035 | 20 | 13 |
| Ready Capital Mortgage Financing LLC | | |
| 2.574% due 07/25/2036 | 500 | 480 |
| Residential Asset Securitization Trust | | |
| 5.500% due 06/25/2033 | 45 | 44 |
| Securitized Asset-Backed Receivables LLC Trust | | |
| 1.754% due 05/25/2037 (c) | 332 | 264 |
| Sequoia Mortgage Trust | | |
| 2.602% due 04/20/2035 | 7 | 7 |
| Structured Adjustable Rate Mortgage Loan Trust | | |
| 2.064% due 05/25/2037 | 29 | 26 |
| 2.513% due 04/25/2034 | 17 | 16 |
| 2.543% due 02/25/2034 | 14 | 14 |
| Structured Asset Mortgage Investments II Trust | | |
| 2.044% due 05/25/2036 | 47 | 38 |
| 2.295% due 03/19/2034 | 8 | 8 |
| Structured Asset Securities Corporation Mortgage | | |

| | | |
|---|---------------|---------------|
| Loan Trust | | |
| 2.562% due 04/25/2035 | 6 | 6 |
| WaMu Mortgage Pass-Through Certificates Trust | | |
| 2.244% due 01/25/2045 | 7 | 7 |
| 2.368% due 03/25/2033 | 65 | 63 |
| 2.462% due 03/25/2034 | 44 | 44 |
| 3.220% due 06/25/2033 | 8 | 8 |
| | | 3,057 |
| <hr/> | | |
| 地方債 0.2% | | |
| Illinois, Electric Agency Revenue Bonds, Series 2009 | | |
| 6.832% due 02/01/2035 | 200 | 229 |
| <hr/> | | |
| 仕組債 0.2% | | |
| JPMorgan Structured Products BV | | |
| 6.375% due 04/19/2032 | IDR 5,922,000 | 376 |
| <hr/> | | |
| 米国政府機関債 14.0% | | |
| Fannie Mae | | |
| 2.287% due 02/01/2036 | \$ 21 | 21 |
| 4.000% due 12/01/2025 | 11 | 12 |
| 4.000% due 02/01/2026 | 25 | 25 |
| 4.000% due 06/01/2048 | 37 | 37 |
| 4.000% due 09/01/2048 | 66 | 66 |
| 4.500% due 06/01/2038 | 49 | 50 |
| 6.000% due 12/01/2037 | 7 | 8 |
| Fannie Mae, TBA (d) | | |
| 3.000% due 08/01/2052 | 8,800 | 8,190 |
| 3.500% due 08/01/2052 | 8,200 | 7,879 |
| 4.000% due 08/01/2052 | 6,900 | 6,794 |
| Freddie Mac | | |
| 6.000% due 12/01/2033 | 81 | 84 |
| 6.000% due 04/15/2036 | 92 | 100 |
| Ginnie Mae | | |
| 3.000% due 04/20/2047 | 169 | 162 |
| 3.500% due 01/20/2048 | 187 | 183 |
| 5.000% due 02/15/2039 | 84 | 89 |
| | | 23,700 |
| <hr/> | | |
| 米国財務省証券 14.4% | | |
| Treasury Inflation Protected Securities | | |
| 0.750% due 02/15/2045 (e) (k) | 333 | 299 |
| U.S. Treasury Bonds | | |
| 1.625% due 11/15/2050 | 1,132 | 797 |
| 1.875% due 02/15/2041 | 6,150 | 4,826 |
| 1.875% due 11/15/2051 | 600 | 450 |
| 2.000% due 11/15/2041 | 300 | 238 |
| 2.250% due 02/15/2052 | 300 | 247 |
| 2.375% due 02/15/2042 | 1,800 | 1,527 |
| 2.500% due 02/15/2045 | 134 | 114 |
| 2.875% due 05/15/2043 | 1 | 1 |
| 2.875% due 05/15/2052 | 400 | 378 |
| 3.625% due 08/15/2043 | 221 | 228 |
| 4.375% due 05/15/2041 | 237 | 271 |
| U.S. Treasury Notes | | |
| 0.375% due 04/30/2025 | 50 | 46 |
| 2.750% due 08/31/2023 | 7,000 | 6,985 |

| | | | |
|---|-----|---------|---------------|
| 2.750% due 02/28/2025 | | 8,000 | 7,945 |
| | | | 24,352 |
| 米国合計 | | | 68,658 |
| (取得原価 \$ 73,384) | | | |
| <hr/> | | | |
| 短期金融商品 34.2% | | | |
| レポ契約(i) 10.0% | | | |
| | | | 16,918 |
| <hr/> | | | |
| 定期預金 0.6% | | | |
| Australia and New Zealand Banking Group Ltd. | | | |
| 0.250% due 07/01/2022 | AUD | 36 | 25 |
| 0.250% due 07/01/2022 | NZD | 148 | 92 |
| 1.060% due 07/01/2022 | \$ | 3 | 3 |
| Bank of Nova Scotia | | | |
| 0.560% due 07/04/2022 | CAD | 190 | 148 |
| 1.060% due 07/01/2022 | \$ | 5 | 5 |
| BNP Paribas Bank | | | |
| (1.200%) due 07/01/2022 | CHF | 26 | 27 |
| (0.780%) due 07/01/2022 | EUR | 106 | 111 |
| (0.730%) due 07/01/2022 | DKK | 4 | 1 |
| 0.370% due 07/04/2022 | HKD | 7 | 1 |
| 0.520% due 07/01/2022 | GBP | 3 | 4 |
| Brown Brothers Harriman & Co. | | | |
| (0.360%) due 07/01/2022 | ¥ | 3 | 0 |
| 0.005% due 07/01/2022 | SEK | 3 | 0 |
| 0.070% due 07/01/2022 | NOK | 3 | 0 |
| Citibank N.A. | | | |
| 1.060% due 07/01/2022 | \$ | 18 | 18 |
| DBS Bank Ltd. | | | |
| 1.060% due 07/01/2022 | | 16 | 16 |
| HSBC Bank PLC | | | |
| (0.780%) due 07/01/2022 | EUR | 37 | 39 |
| 0.520% due 07/01/2022 | GBP | 43 | 52 |
| JPMorgan Chase Bank N.A. | | | |
| 1.060% due 07/01/2022 | \$ | 37 | 37 |
| MUFG Bank Ltd. | | | |
| (0.360%) due 07/01/2022 | ¥ | 2,627 | 19 |
| Royal Bank of Canada | | | |
| 1.060% due 07/01/2022 | \$ | 2 | 2 |
| Sumitomo Mitsui Banking Corp. | | | |
| (0.780%) due 07/01/2022 | EUR | 102 | 107 |
| (0.360%) due 07/01/2022 | ¥ | 2,231 | 16 |
| 1.060% due 07/01/2022 | \$ | 16 | 16 |
| Sumitomo Mitsui Trust Bank Ltd. | | | |
| (0.780%) due 07/01/2022 | EUR | 12 | 12 |
| (0.360%) due 07/01/2022 | ¥ | 10,254 | 75 |
| 0.520% due 07/01/2022 | GBP | 5 | 6 |
| 1.060% due 07/01/2022 | \$ | 35 | 35 |
| The Hongkong and Shanghai Banking Corp. Ltd. | | | |
| 0.370% due 07/04/2022 | HKD | 252 | 32 |
| 0.650% due 07/01/2022 | SGD | 224 | 161 |
| | | | 1,060 |
| <hr/> | | | |
| 日本短期国債 18.3% | | | |
| (0.184%) due 09/26/2022 (f) | ¥ | 310,000 | 2,283 |
| (0.147%) due 09/20/2022 (g) | | 530,000 | 3,903 |

| | | |
|-----------------------------|-----------|---------------|
| (0.138%) due 08/08/2022 (f) | 250,000 | 1,840 |
| (0.122%) due 08/15/2022 (f) | 170,000 | 1,252 |
| (0.121%) due 08/22/2022 (f) | 280,000 | 2,061 |
| (0.119%) due 08/01/2022 (f) | 170,000 | 1,251 |
| (0.115%) due 07/25/2022 (g) | 220,000 | 1,620 |
| (0.106%) due 08/29/2022 (g) | 1,100,000 | 8,099 |
| (0.098%) due 07/11/2022 (f) | 160,000 | 1,178 |
| (0.094%) due 09/12/2022 (f) | 690,000 | 5,080 |
| (0.082%) due 07/04/2022 (f) | 320,000 | 2,355 |
| | | 30,922 |

米国短期国債(f) 5.3%

| | | | |
|-----------------------|----|-------|--------------|
| 0.634% due 07/19/2022 | \$ | 4,000 | 3,998 |
| 0.652% due 07/05/2022 | | 3,000 | 3,000 |
| 0.737% due 07/12/2022 | | 1,900 | 1,899 |
| | | | 8,897 |

短期金融商品合計

(取得原価 \$ 59,501)

57,797

投資有価証券合計 111.0%

(取得原価 \$ 203,890)

\$ 187,842

金融デリバティブ商品(j) (1) 0.7%

(取得原価あるいはプレミアム (純額) \$ (97))

1,170

その他の資産および負債 (純額) (11.7%)

純資産 100.0%

(19,776)

\$ 169,236

投資明細表に対する注記:

* 残高ゼロには、実際の金額を四捨五入した結果千未満となったケースが含まれている。

- (a) 偶発転換社債
- (b) 永久債 (記載日は次回の契約上の償還日) である。
- (c) 当有価証券は、債務不履行状態にある。
- (d) 発行日前取引証券
- (e) 当有価証券の元本金額は、インフレの状況にあわせて調整される。
- (f) クーボンは最終利回りである。
- (g) クーボンは加重平均最終利回りである。

(h) 制限証券:

| 発行体名称 | クーポン | 満期日 | 取得日 | 取得原価 | 市場価格 | 市場価額の対 純資産比率 |
|------------------|--------|------------|------------|-----------------|---------------|-----------------|
| Citigroup, Inc. | 2.572% | 06/03/2031 | 06/09/2022 | \$ 428 | \$ 421 | 0.25% |
| Deutsche Bank AG | 3.035% | 05/28/2032 | 07/27/2021 | 414 | 317 | 0.19% |
| Oracle Corp. | 3.950% | 03/25/2051 | 07/27/2021 | 111 | 74 | 0.04% |
| Oracle Corp. | 4.100% | 03/25/2061 | 04/15/2021 | 89 | 57 | 0.03% |
| 制限証券合計 | | | | \$ 1,042 | \$ 869 | 0.51% |

借入およびその他の金融取引

(i) レポ契約:

| 取引相手 | 貸付金利 | 決済日 | 満期日 | 額面金額 | 担保 | 受入担保 (公正価値) | レポ契約 (公正価値) | レポ契約に係る未収金 ⁽¹⁾ |
|------|----------|------------|------------|-----------|-------------------------|----------------|-------------|---------------------------|
| BPS | (0.560%) | 06/10/2022 | 09/08/2022 | EUR 4,800 | Belgium Government Bond | | | |

| | | | | | | | | | | |
|-------|--------|------------|------------|-----------|------------|------------------|-------------|-----------|-----------|--|
| | | | | | | 2.150% | | | | |
| | | | | | | due06/22/2066 | | | | |
| | | | | | | U.S. Treasury | | | | |
| | | | | | | Inflation | | | | |
| | | | | | | Protected | | | | |
| | | | | | | Securities0.750% | | | | |
| | | | | | | due 07/15/2028 | \$ (5,029) | \$ 5,018 | \$ 5,011 | |
| | | | | | | U.S. Treasury | | | | |
| | | | | | | Notes 3.000% due | | | | |
| SAL | 1.480% | 06/30/2022 | 07/01/2022 | \$ 11,900 | 06/30/2024 | | (12,137) | 11,900 | 11,901 | |
| レポ契約合 | | | | | | | | | | |
| 計 | | | | | | | \$ (17,166) | \$ 16,918 | \$ 16,912 | |

売建有価証券：

| 取引相手 | 種別 | クーポン | 満期日 | 元本金額 | 手取金 | 売建に係る未払金 | |
|-----------------|-----------------|--------|------------|----------|------------|------------|------------|
| BOS | Fannie Mae, TBA | 2.000% | 08/01/2052 | \$ 5,840 | \$ (5,064) | \$ (5,065) | |
| BOS | Fannie Mae, TBA | 2.500% | 08/01/2052 | 520 | (467) | (467) | |
| 売建有価証券合計 (3.3%) | | | | | | \$ (5,531) | \$ (5,532) |

借入およびその他の金融取引要約

以下は、2022年6月30日現在の借入およびその他の金融取引、ならびに差し入れた（受領した）担保の市場価格を取引相手別に分類して要約したものである。

| 取引相手 | レポ契約に係る未収金 | リバース・レポ契約に係る未払金 | セール・バイバック取引に係る未払金 | 売建に係る未払金 | 借入およびその他の金融取引合計 | 差入（受入）担保 | ネット・エクスポージャー ⁽²⁾ |
|-----------------|------------|-----------------|-------------------|------------|-----------------|------------|-----------------------------|
| グローバル／マスター・レポ契約 | | | | | | | |
| BPS | \$ 5,011 | \$ 0 | \$ 0 | \$ 0 | \$ 5,011 | \$ (5,150) | \$ (139) |
| SAL | 11,901 | 0 | 0 | 0 | 11,901 | (12,137) | (236) |
| マスター有価証券先渡取引契約書 | | | | | | | |
| BOS | 0 | 0 | 0 | (5,532) | (5,532) | 0 | (5,532) |
| 借入およびその他の金融取引合計 | \$ 16,912 | \$ 0 | \$ 0 | \$ (5,532) | | | |

(1) 未収利息を含む。

(2) ネット・エクスポージャーはデフォルト発生時の取引相手に対する未収金／未払金の純額を表す。借入およびその他の金融取引から発生するエクスポージャーは、同一の法人に対し同一のマスター契約の下で結ばれた取引の間でのみ相殺することができる。マスター・ネットィング契約に関する詳細情報については財務諸表に対する注記を参照。

2022年6月30日に終了した年度中の平均借入残高は\$423で、加重平均金利は0.034%であった。当年度中にセール・バイバック取引とリバース・レポ契約に係る残高がある場合、平均借入額にはそれらが含まれる。

(j) 金融デリバティブ商品：上場または中央清算

先物契約：

| 詳細 | 種類 | 限月 | 契約数 | 未実現評価 (損) 益 | 変動証拠金 | |
|--|----|---------|-----|-------------|--------|----------|
| | | | | | 資産 | 負債 |
| Australia Government 3-Year Bond September Futures | 売建 | 09/2022 | 104 | \$ (6) | \$ 0 | \$ (35) |
| Australia Government 10-Year Bond September Futures | 買建 | 09/2022 | 21 | (6) | 11 | 0 |
| Canada Government 10-Year Bond September Futures | 買建 | 09/2022 | 22 | (67) | 11 | 0 |
| Euro-Bobl 5-Year Note September Futures | 買建 | 09/2022 | 15 | (1) | 31 | 0 |
| Euro-BTP 10-Year Bond September Futures | 買建 | 09/2022 | 32 | (90) | 98 | 0 |
| Euro-Bund 10-Year Bond September Futures | 売建 | 09/2022 | 42 | 179 | 0 | (158) |
| Euro-Buxl 30-Year Bond September Futures | 買建 | 09/2022 | 4 | (57) | 29 | 0 |
| Euro-OAT 10-Year Bond September Futures | 買建 | 09/2022 | 1 | (2) | 3 | 0 |
| Euro -Schatz 2-Year Note September Futures | 買建 | 09/2022 | 63 | (23) | 42 | 0 |
| U.S. Treasury 2-Year Note September Futures | 売建 | 09/2022 | 4 | 4 | 0 | (2) |
| U.S. Treasury 5-Year Note September Futures | 売建 | 09/2022 | 6 | 4 | 0 | (3) |
| U.S. Treasury 10-Year Note September Futures | 買建 | 09/2022 | 29 | (17) | 20 | 0 |
| U.S. Treasury 20-Year Bond September Futures | 売建 | 09/2022 | 1 | 1 | 0 | (1) |
| U.S. Treasury Ultra 10-Year Note September Futures | 買建 | 09/2022 | 17 | (20) | 16 | 0 |
| U.S. Treasury Ultra 30-Year Bond September Futures | 買建 | 09/2022 | 5 | (18) | 5 | 0 |
| United Kingdom Treasury 10-Year Gilt September Futures | 買建 | 09/2022 | 7 | (35) | 16 | 0 |
| 先物契約合計 | | | | \$ (154) | \$ 282 | \$ (199) |

スワップ契約：

社債、ソブリン債、米地方債に係るクレジット・デフォルト・スワップ - プロテクションの売り⁽¹⁾

| 参照債務 | 受取固定金利 | 満期日 | インプライド・クレジット・スワップ (2022年6月30日現在) ⁽²⁾ | 想定元本 ⁽³⁾ | 市場価格 | 未実現評価 (損) 益 | 変動証拠金 | |
|--------------------------------|--------|------------|---|---------------------|---------|-------------|-------|--------|
| | | | | | | | 資産 | 負債 |
| AT&T, Inc. | 1.000% | 06/20/2026 | 1.142% | \$ 200 | \$ (1) | \$ (5) | \$ 0 | \$ 0 |
| Boeing Co. | 1.000% | 12/20/2026 | 2.445% | 300 | (17) | (16) | 0 | 0 |
| British Telecommunications PLC | 1.000% | 12/20/2028 | 1.799% | EUR 100 | (5) | (3) | 0 | (1) |
| | | | | | \$ (23) | \$ (24) | \$ 0 | \$ (1) |

信用指数に係るクレジット・デフォルト・スワップ - プロテクションの売り⁽¹⁾

| 指数/トランシェ | 受取固定金利 | 満期日 | 想定元本 ⁽³⁾ | 市場価格 ⁽⁴⁾ | 未実現評価 (損) 益 | 変動証拠金 | |
|------------------|--------|------------|---------------------|---------------------|-------------|-------|------|
| | | | | | | 資産 | 負債 |
| CDX. IG-37 Index | 1.000% | 12/20/2031 | \$ 1,080 | \$ (23) | \$ (19) | \$ 0 | \$ 0 |
| CDX. IG-38 Index | 1.000% | 06/20/2027 | 7,800 | 0 | (92) | 0 | (2) |
| CDX. IG-38 Index | 1.000% | 06/20/2032 | 4,100 | (106) | (54) | 0 | (1) |

| | | | | | | | | | |
|--------|-----------------|----------|------------|-----|-------|------------|------------|--------|---------|
| | Average Rate | 0.750% | 09/21/2032 | | 900 | (158) | 6 | 0 | 0 |
| | Swiss Overnight | | | | | | | | |
| 支払 | Rate Average | (0.500%) | 09/15/2026 | CHF | 2,800 | (185) | (162) | 40 | 0 |
| | | | | | | \$ (4,332) | \$ (1,748) | \$ 454 | \$ (60) |
| スワップ契約 | | | | | | | | | |
| 合計 | | | | | | \$ (4,493) | \$ (1,948) | \$ 454 | \$ (67) |

金融デリバティブ商品：上場または中央清算要約

以下は、2022年6月30日現在の市場または中央清算金融デリバティブ商品の市場価格と変動証拠金の要約である。

(k) 2022年6月30日現在、合計市場価格\$20の有価証券と\$2,537の現金が上場および中央清算金融デリバティブ商品の担保として差し入れられている。マスター・ネットリング契約に関する詳細情報については財務諸表に対する注記を参照。

| | 金融デリバティブ資産 | | | | 金融デリバティブ負債 | | | |
|-------------|-----------------|---------|--------|--------|-----------------|----------|---------|----------|
| | 市場価格 買建オプション | 変動証拠金資産 | | 合計 | 市場価格 売建オプション | 変動証拠金負債 | | 合計 |
| | | 先物 | スワップ契約 | | | 先物 | スワップ契約 | |
| 上場または中央清算合計 | \$ 0 | \$ 282 | \$ 454 | \$ 736 | \$ 0 | \$ (199) | \$ (67) | \$ (266) |

(1) ファンドがプロテクションの売り手で、当該スワップ契約の条件に定められているような信用事由が生じた場合、ファンドは (i) プロテクションの買い手にスワップの想定元本に等しい額を支払い、参照債務の引渡しを受けるかもしくは参照インデックスを構成する有価証券の引渡しを受ける、または (ii) スワップの想定元本から参照債務の回収価値を減じた額もしくは参照インデックスを構成する有価証券の回収価値を減じた額に等しい純決済額を現金もしくは有価証券の形で支払う。

(2) インプライド・クレジット・スプレッドは絶対値で表示され、社債、米国地方債、またはソブリン債に係るクレジット・デフォルト・スワップ契約の期末時点における市場価値を決定するために利用される。インプライド・クレジット・スプレッドは、支払/履行リスクの現在の状況の指標としての役割を果たし、クレジット・デリバティブのデフォルト・リスクの可能性を表す。特定の参照債務のインプライド・クレジット・スプレッドは、プロテクションの買建/売建のコストを反映するもので、これには、契約を締結するために要求される前払金が含まれることがある。クレジット・スプレッドの拡大は、参照債務の発行体の信用状態の悪化、および契約の条件で規定されているデフォルトやその他の信用事由発生の可能性やリスクの拡大を表す。

(3) 当該スワップ契約の条件に定められているような信用事由が生じた場合にファンドがクレジット・プロテクションの売り手として支払うことが要求される、または買い手として受け取る可能性がある最大額を示す。

(4) クレジット・デフォルト・スワップ契約の価格およびその結果としての価値は、支払/履行リスクの現在の状況の指標としての役割を果たし、スワップ契約の想定元本が期末に決済/売却された場合のクレジット・デリバティブの予想債務（または利益）の可能性を表す。スワップの想定元本に対する市場価格の絶対額での増加は、参照債務の発行体の信用状態の悪化、および契約の条件で規定されているデフォルトやその他の信用事由発生の可能性やリスクの拡大を表す。

(5) この金融商品には先渡取引の効力発生日がある。詳細情報については財務諸表に対する注記を参照。

(1) 金融デリバティブ商品：店頭

外国為替先渡契約：

| 取引相手 | 決済月 | 引渡通貨 | 受取通貨 | 未実現評価 (損) 益 | | |
|------|---------|------|------|-------------|------|------|
| | | | | 資産 | 負債 | |
| AZD | 07/2022 | AUD | 98 | \$ 68 | \$ 1 | \$ 0 |
| AZD | 08/2022 | \$ | 68 | AUD 98 | 0 | (1) |

| | | | | | | | |
|-----|---------|-----|-----------|-----|-----------|-----|-------|
| BOA | 07/2022 | AUD | 139 | \$ | 97 | 1 | 0 |
| BOA | 07/2022 | JPY | 320,000 | | 2,630 | 275 | 0 |
| BOA | 07/2022 | \$ | 421 | AUD | 597 | 0 | (11) |
| BOA | 07/2022 | | 5,679 | DKK | 39,925 | 0 | (66) |
| BOA | 08/2022 | CAD | 152 | \$ | 118 | 0 | 0 |
| BOA | 08/2022 | DKK | 39,844 | | 5,679 | 67 | 0 |
| BOA | 08/2022 | EUR | 6,174 | | 6,629 | 155 | 0 |
| BOA | 08/2022 | JPY | 250,000 | | 1,925 | 81 | 0 |
| BOA | 08/2022 | \$ | 97 | AUD | 139 | 0 | (1) |
| BOA | 08/2022 | | 1,481 | EUR | 1,395 | 0 | (19) |
| BOA | 08/2022 | | 809 | GBP | 648 | 0 | (21) |
| BOA | 08/2022 | | 237 | NOK | 2,252 | 0 | (8) |
| BOA | 08/2022 | | 748 | SEK | 7,400 | 0 | (25) |
| BPS | 07/2022 | DKK | 5,370 | \$ | 778 | 23 | 0 |
| BPS | 07/2022 | JPY | 52,300 | | 405 | 20 | 0 |
| BPS | 07/2022 | | 170,000 | | 1,350 | 97 | 0 |
| BPS | 07/2022 | MXN | 44 | | 2 | 0 | 0 |
| BPS | 07/2022 | NZD | 167 | | 105 | 1 | 0 |
| BPS | 07/2022 | \$ | 188 | DKK | 1,319 | 0 | (2) |
| BPS | 07/2022 | | 10 | MXN | 204 | 0 | 0 |
| BPS | 08/2022 | CAD | 121 | \$ | 94 | 0 | 0 |
| BPS | 08/2022 | THB | 3 | | 0 | 0 | 0 |
| BPS | 08/2022 | \$ | 738 | CAD | 955 | 2 | 0 |
| BPS | 08/2022 | | 8,245 | EUR | 7,804 | 0 | (61) |
| BPS | 08/2022 | | 26 | IDR | 385,508 | 0 | 0 |
| BPS | 08/2022 | | 177 | | 2,623,154 | 0 | (2) |
| BPS | 09/2022 | JPY | 317,000 | \$ | 2,373 | 28 | 0 |
| BPS | 09/2022 | MXN | 204 | | 10 | 0 | 0 |
| BRC | 07/2022 | JPY | 160,000 | | 1,313 | 135 | 0 |
| BRC | 07/2022 | \$ | 1,914 | JPY | 259,593 | 0 | (3) |
| BRC | 08/2022 | GBP | 48 | \$ | 59 | 1 | 0 |
| BRC | 08/2022 | JPY | 280,000 | | 2,194 | 126 | 0 |
| BRC | 08/2022 | | 259,171 | | 1,914 | 3 | 0 |
| BRC | 08/2022 | | 170,000 | | 1,327 | 74 | 0 |
| BRC | 08/2022 | SGD | 220 | | 159 | 1 | 0 |
| BRC | 08/2022 | \$ | 29 | IDR | 424,160 | 0 | 0 |
| BRC | 08/2022 | | 163 | NOK | 1,596 | 0 | (1) |
| BRC | 08/2022 | | 35 | SEK | 343 | 0 | (1) |
| BRC | 09/2022 | JPY | 373,000 | \$ | 2,792 | 32 | 0 |
| CBK | 08/2022 | IDR | 4,197,862 | | 285 | 5 | 0 |
| CBK | 11/2022 | PEN | 768 | | 194 | 0 | (6) |
| CBK | 11/2022 | \$ | 139 | PEN | 552 | 4 | 0 |
| CBK | 12/2022 | | 76 | | 320 | 7 | 0 |
| CBK | 02/2023 | PEN | 1,121 | \$ | 282 | 0 | (7) |
| DUB | 07/2022 | DKK | 6,799 | | 1,007 | 51 | 0 |
| DUB | 07/2022 | \$ | 292 | PLN | 1,275 | 0 | (9) |
| DUB | 08/2022 | GBP | 1,091 | \$ | 1,346 | 20 | 0 |
| DUB | 08/2022 | \$ | 24,446 | EUR | 23,022 | 0 | (305) |
| DUB | 08/2022 | | 54 | THB | 1,873 | 0 | (1) |
| GLM | 08/2022 | | 13 | PEN | 49 | 0 | 0 |
| GLM | 08/2022 | | 3 | THB | 90 | 0 | 0 |
| GLM | 09/2022 | | 87 | MYR | 382 | 0 | 0 |
| GLM | 10/2022 | | 105 | MXN | 2,156 | 0 | 0 |
| HUS | 08/2022 | CNH | 2,943 | \$ | 438 | 0 | (1) |
| HUS | 08/2022 | \$ | 141 | IDR | 2,062,592 | 0 | (3) |
| HUS | 05/2023 | CNH | 326 | \$ | 49 | 0 | 0 |
| JPM | 07/2022 | \$ | 133 | CZK | 3,121 | 0 | (1) |
| JPM | 07/2022 | | 121 | DKK | 836 | 0 | (4) |
| JPM | 07/2022 | | 481 | NOK | 4,736 | 0 | (2) |
| JPM | 08/2022 | CNH | 1,294 | \$ | 192 | 0 | (1) |
| JPM | 08/2022 | EUR | 587 | | 615 | 0 | 0 |
| JPM | 08/2022 | JPY | 170,000 | | 1,322 | 67 | 0 |
| JPM | 08/2022 | KRW | 268,563 | | 211 | 4 | 0 |
| JPM | 08/2022 | SGD | 1,763 | | 1,283 | 16 | 0 |
| JPM | 08/2022 | \$ | 319 | IDR | 4,688,635 | 0 | (6) |
| JPM | 08/2022 | | 34 | PEN | 131 | 0 | 0 |
| MBC | 07/2022 | MXN | 160 | \$ | 8 | 0 | 0 |
| MBC | 07/2022 | \$ | 2,743 | AUD | 3,983 | 0 | (4) |
| MBC | 07/2022 | | 297 | NZD | 455 | 0 | (14) |
| MBC | 08/2022 | AUD | 3,983 | \$ | 2,743 | 4 | 0 |
| MBC | 08/2022 | \$ | 1,466 | CAD | 1,878 | 0 | (10) |
| MBC | 08/2022 | | 208 | CHF | 206 | 8 | 0 |

| | | | | | | | | |
|-----|---------|-----|-----------|-----|---------|-------|------|-------|
| MBC | 08/2022 | | 113 | EUR | 108 | 0 | 0 | |
| MBC | 08/2022 | | 478 | NOK | 4,735 | 1 | 0 | |
| MBC | 09/2022 | JPY | 310,000 | \$ | 2,317 | 21 | 0 | |
| MYI | 07/2022 | DKK | 38,811 | | 5,659 | 203 | 0 | |
| MYI | 07/2022 | JPY | 1,681 | | 13 | 1 | 0 | |
| MYI | 07/2022 | \$ | 1,268 | DKK | 8,894 | 0 | (18) | |
| MYI | 08/2022 | CAD | 97 | \$ | 75 | 0 | 0 | |
| MYI | 08/2022 | DKK | 8,362 | | 1,191 | 13 | 0 | |
| MYI | 08/2022 | EUR | 887 | | 938 | 8 | 0 | |
| MYI | 08/2022 | GBP | 159 | | 196 | 3 | 0 | |
| MYI | 08/2022 | JPY | 6,373 | | 47 | 0 | 0 | |
| MYI | 08/2022 | KRW | 1,113,970 | | 873 | 14 | 0 | |
| MYI | 08/2022 | SEK | 157 | | 15 | 0 | 0 | |
| MYI | 08/2022 | \$ | 35 | AUD | 51 | 0 | 0 | |
| MYI | 08/2022 | | 3,812 | CNY | 25,589 | 4 | 0 | |
| MYI | 08/2022 | | 253 | DKK | 1,794 | 0 | 0 | |
| MYI | 08/2022 | | 329 | EUR | 315 | 2 | 0 | |
| MYI | 08/2022 | | 227 | GBP | 181 | 0 | (7) | |
| MYI | 08/2022 | | 32 | IDR | 477,155 | 0 | (1) | |
| MYI | 08/2022 | | 255 | NOK | 2,475 | 0 | (5) | |
| MYI | 08/2022 | | 17 | NZD | 27 | 0 | 0 | |
| MYI | 08/2022 | | 133 | THB | 4,568 | 0 | (3) | |
| RBC | 08/2022 | JPY | 1,100,000 | \$ | 8,699 | 571 | 0 | |
| RBC | 08/2022 | \$ | 2,624 | CAD | 3,396 | 8 | 0 | |
| RBC | 08/2022 | | 150 | GBP | 121 | 0 | (3) | |
| SCX | 07/2022 | JPY | 50,000 | \$ | 401 | 32 | 0 | |
| SCX | 07/2022 | \$ | 232 | ILS | 780 | 0 | (9) | |
| SCX | 08/2022 | CNH | 5,221 | \$ | 779 | 1 | 0 | |
| SCX | 08/2022 | \$ | 643 | CHF | 643 | 30 | 0 | |
| SCX | 08/2022 | | 6,288 | CNY | 42,087 | 0 | (13) | |
| SCX | 09/2022 | | 67 | CLP | 56,107 | 0 | (9) | |
| SCX | 09/2022 | | 67 | MYR | 282 | 0 | (3) | |
| SOG | 08/2022 | | 251 | NOK | 2,457 | 0 | (2) | |
| SSB | 08/2022 | | 87 | KRW | 109,194 | 0 | (3) | |
| SSB | 09/2022 | | 400 | MYR | 1,753 | 0 | (3) | |
| TOR | 08/2022 | CHF | 26 | \$ | 26 | 0 | (1) | |
| TOR | 09/2022 | JPY | 530,000 | | 3,969 | 46 | 0 | |
| UAG | 07/2022 | AUD | 4,292 | | 3,066 | 114 | 0 | |
| UAG | 07/2022 | \$ | 113 | HUF | 39,691 | 0 | (9) | |
| UAG | 08/2022 | | 66 | CNY | 443 | 0 | 0 | |
| UAG | 08/2022 | | 447 | KRW | 572,982 | 0 | (5) | |
| UAG | 09/2022 | | 147 | MXN | 2,922 | 0 | (4) | |
| UAG | 10/2022 | | 234 | | 4,783 | 0 | (1) | |
| | | | | | \$ | 2,381 | \$ | (695) |

Cクラス（日本円、為替ヘッジあり）の外国為替先渡契約残高：

| 取引相手 | 決済月 | 引渡通貨 | 受取通貨 | 未実現評価（損）益 | |
|------|---------|------|---------|-----------|-------|
| | | | | 資産 | 負債 |
| BOA | 07/2022 | EUR | 6 | \$ | 0 |
| BOA | 07/2022 | GBP | 471 | | 23 |
| BOA | 07/2022 | \$ | 135 | AUD | 0 |
| BOA | 07/2022 | | 19 | DKK | (1) |
| BOA | 07/2022 | | 78 | JPY | 0 |
| BOA | 08/2022 | AUD | 195 | \$ | (1) |
| BOA | 08/2022 | CNY | 34 | | 0 |
| BOA | 08/2022 | DKK | 134 | | 0 |
| BOA | 08/2022 | \$ | 37 | CNY | 0 |
| BPS | 07/2022 | CAD | 4 | \$ | 0 |
| BPS | 07/2022 | CHF | 58 | | 0 |
| BPS | 07/2022 | EUR | 113 | | 2 |
| BPS | 07/2022 | GBP | 4 | | 0 |
| BPS | 07/2022 | JPY | 126,840 | | 0 |
| BPS | 07/2022 | PLN | 76 | | 0 |
| BPS | 07/2022 | \$ | 2,707 | EUR | (17) |
| BPS | 07/2022 | | 576 | GBP | 0 |
| BPS | 07/2022 | | 2,826 | JPY | (148) |
| BPS | 08/2022 | EUR | 2,523 | \$ | 0 |
| BPS | 08/2022 | GBP | 475 | | 16 |
| BPS | 08/2022 | \$ | 901 | JPY | 0 |
| BRC | 07/2022 | JPY | 197,140 | \$ | 0 |
| | | | | | 2 |

| | | | | | | | |
|-----|---------|-----|---------|-----|---------|----|-------|
| BRC | 07/2022 | \$ | 32 | JPY | 4,265 | 0 | 0 |
| BRC | 08/2022 | SGD | 4 | \$ | 3 | 0 | 0 |
| BRC | 08/2022 | \$ | 1,453 | JPY | 196,820 | 0 | (2) |
| CBK | 07/2022 | ILS | 58 | \$ | 17 | 0 | 0 |
| CBK | 07/2022 | MXN | 137 | | 7 | 0 | 0 |
| CBK | 07/2022 | \$ | 129 | EUR | 120 | 0 | (3) |
| CBK | 07/2022 | | 26 | JPY | 3,506 | 0 | 0 |
| GLM | 07/2022 | | 0 | DKK | 0 | 0 | 0 |
| GLM | 08/2022 | DKK | 0 | \$ | 0 | 0 | 0 |
| GLM | 09/2022 | HKD | 11 | | 1 | 0 | 0 |
| HUS | 07/2022 | HUF | 2,536 | | 7 | 1 | 0 |
| HUS | 08/2022 | CLP | 3,200 | | 4 | 0 | 0 |
| HUS | 08/2022 | IDR | 240,252 | | 16 | 0 | 0 |
| JPM | 07/2022 | CZK | 304 | | 13 | 0 | 0 |
| JPM | 07/2022 | \$ | 3 | AUD | 5 | 0 | 0 |
| JPM | 07/2022 | | 0 | CZK | 1 | 0 | 0 |
| JPM | 07/2022 | | 598 | JPY | 76,330 | 0 | (36) |
| JPM | 08/2022 | AUD | 5 | \$ | 3 | 0 | 0 |
| JPM | 08/2022 | CNY | 4,385 | | 655 | 1 | 0 |
| JPM | 08/2022 | IDR | 546,141 | | 37 | 1 | 0 |
| JPM | 08/2022 | KRW | 74,380 | | 58 | 1 | 0 |
| JPM | 08/2022 | SGD | 32 | | 23 | 0 | 0 |
| MBC | 07/2022 | CAD | 40 | | 32 | 1 | 0 |
| MBC | 07/2022 | DKK | 30 | | 4 | 0 | 0 |
| MBC | 07/2022 | EUR | 12 | | 13 | 0 | 0 |
| MBC | 07/2022 | | 13 | | 14 | 0 | 0 |
| MBC | 07/2022 | JPY | 7,338 | | 54 | 0 | 0 |
| MBC | 07/2022 | | 450,254 | | 3,303 | 0 | (11) |
| MBC | 07/2022 | NOK | 98 | | 10 | 1 | 0 |
| MBC | 07/2022 | NZD | 27 | | 18 | 1 | 0 |
| MBC | 07/2022 | SEK | 511 | | 52 | 3 | 0 |
| MBC | 07/2022 | \$ | 69 | EUR | 65 | 0 | 0 |
| MBC | 07/2022 | | 12 | | 12 | 0 | 0 |
| MBC | 07/2022 | | 458 | JPY | 58,262 | 0 | (29) |
| MBC | 07/2022 | | 54 | | 7,338 | 0 | 0 |
| MBC | 08/2022 | EUR | 12 | \$ | 13 | 0 | 0 |
| MBC | 08/2022 | \$ | 3,357 | JPY | 456,866 | 12 | 0 |
| MYI | 07/2022 | DKK | 133 | \$ | 20 | 1 | 0 |
| MYI | 07/2022 | JPY | 75,630 | | 556 | 0 | (1) |
| MYI | 07/2022 | \$ | 3 | AUD | 4 | 0 | 0 |
| MYI | 07/2022 | | 28 | CAD | 36 | 0 | 0 |
| MYI | 07/2022 | | 4 | DKK | 28 | 0 | 0 |
| MYI | 07/2022 | | 91 | EUR | 87 | 0 | 0 |
| MYI | 07/2022 | | 52 | GBP | 43 | 0 | 0 |
| MYI | 07/2022 | | 16 | JPY | 2,212 | 0 | 0 |
| MYI | 08/2022 | AUD | 4 | \$ | 3 | 0 | 0 |
| MYI | 08/2022 | CNY | 2,724 | | 406 | 0 | 0 |
| MYI | 08/2022 | DKK | 28 | | 4 | 0 | 0 |
| MYI | 08/2022 | KRW | 96,271 | | 76 | 1 | 0 |
| MYI | 08/2022 | PEN | 19 | | 5 | 0 | 0 |
| MYI | 08/2022 | \$ | 291 | JPY | 39,530 | 1 | 0 |
| MYI | 09/2022 | MYR | 171 | \$ | 39 | 0 | 0 |
| RBC | 07/2022 | JPY | 116,897 | | 860 | 0 | 0 |
| RBC | 07/2022 | \$ | 79 | CAD | 101 | 0 | 0 |
| RBC | 08/2022 | CAD | 101 | \$ | 79 | 0 | 0 |
| RBC | 08/2022 | \$ | 860 | JPY | 116,701 | 0 | 0 |
| SCX | 07/2022 | JPY | 424,387 | \$ | 3,120 | 0 | (4) |
| SCX | 07/2022 | \$ | 26 | AUD | 38 | 0 | 0 |
| SCX | 07/2022 | | 3,832 | JPY | 492,537 | 0 | (207) |
| SCX | 08/2022 | AUD | 38 | \$ | 26 | 0 | 0 |
| SCX | 08/2022 | \$ | 3,120 | JPY | 423,690 | 4 | 0 |
| SOG | 07/2022 | EUR | 2,630 | \$ | 2,827 | 77 | 0 |
| SOG | 09/2022 | HKD | 4 | | 1 | 0 | 0 |
| TOR | 07/2022 | CAD | 433 | | 339 | 3 | 0 |
| TOR | 07/2022 | JPY | 143,793 | | 1,065 | 6 | 0 |
| TOR | 07/2022 | \$ | 7 | AUD | 10 | 0 | 0 |
| TOR | 07/2022 | | 238 | CAD | 306 | 0 | (1) |
| TOR | 07/2022 | | 3,850 | JPY | 488,712 | 0 | (253) |
| TOR | 08/2022 | AUD | 10 | \$ | 7 | 0 | 0 |
| TOR | 08/2022 | CAD | 306 | | 238 | 1 | 0 |
| TOR | 08/2022 | \$ | 1,065 | JPY | 143,563 | 0 | (6) |
| UAG | 07/2022 | AUD | 252 | \$ | 180 | 7 | 0 |

| | | | | | | | | |
|------------|---------|-----|--------|----|----|-------|----|---------|
| UAG | 08/2022 | KRW | 13,294 | 11 | 0 | 0 | | |
| UAG | 09/2022 | MXN | 480 | 24 | 1 | 0 | | |
| | | | | | \$ | 170 | \$ | (720) |
| 外国為替先渡契約合計 | | | | | \$ | 2,551 | \$ | (1,415) |

買建オプション：

金利スワップション

| 取引相手 | 詳細 | 変動金利インデックス | 変動金利 支払/受取 | 行使レート | 満期日 | 想定元本 ⁽¹⁾ | 取得原価 | 市場価格 |
|------|--------------------------------------|-----------------|---------------|--------|------------|---------------------|-------|------|
| BPS | Put - OTC 30-Year Interest Rate Swap | 6-Month EURIBOR | 受取 | 0.000% | 03/15/2023 | 300 \$ | 28 \$ | 141 |

外国為替オプション

| 取引相手 | 詳細 | 行使価格 | 満期日 | 想定元本 ⁽¹⁾ | 取得原価 | 市場価格 | | |
|-----------|---|------|-------|---------------------|--------|------|----|-----|
| BOA | Call - OTC Singapore dollar versus Chinese renminbi | CNH | 4.819 | 09/27/2022 | 900 \$ | 5 \$ | 7 | |
| 買建オプション合計 | | | | | \$ | 33 | \$ | 148 |

売建オプション：

金利スワップション

| 取引相手 | 詳細 | 変動金利インデックス | 変動金利 支払/受取 | 行使レート | 満期日 | 想定元本 ⁽¹⁾ | プレミアム (受取額) | 市場価格 |
|------|--------------------------------------|----------------------------------|---------------|----------|------------|---------------------|----------------|-------|
| BOA | Put - OTC 10-Year Interest Rate Swap | Secured Overnight Financing Rate | 支払 | 2.800% | 08/24/2022 | 2,000 \$ | (21) \$ | (35) |
| BPS | Put - OTC 10-Year Interest Rate Swap | 6-Month EURIBOR | 支払 | (0.175%) | 03/15/2023 | 900 | (25) | (216) |
| DUB | Call - OTC 2-Year Interest Rate Swap | 6-Month EURIBOR | 受取 | 0.350% | 08/08/2022 | 200 | (1) | 0 |
| DUB | Put - OTC 2-Year Interest Rate Swap | 6-Month EURIBOR | 支払 | 0.550% | 08/08/2022 | 200 | (1) | (4) |
| GLM | Call - OTC 1-Year Interest Rate Swap | 3-Month USD-LIBOR | 受取 | 0.870% | 11/02/2022 | 12,700 | (26) | 0 |
| GLM | Put - OTC 1-Year Interest Rate Swap | 3-Month USD-LIBOR | 支払 | 1.270% | 11/02/2022 | 12,700 | (26) | (291) |
| | | | | | \$ | (100) | \$ | (546) |

クレジット・デフォルト・スワップション

| 取引相手 | 詳細 | プロテクションの 買い/売り | 行使レート | 満期日 | 想定元本 ⁽¹⁾ | プレミアム (受取額) | 市場価格 | |
|------|-------------------------------------|-------------------|--------|------------|---------------------|----------------|------|-----|
| BOA | Put - CDX. IG-38 Index | 売り | 1.200% | 07/20/2022 | 400 \$ | 0 \$ | 0 | |
| BOA | Put - iTraxx Europe Series 37 Index | 売り | 1.400% | 08/17/2022 | 300 | (1) | (1) | |
| BPS | Put - CDX. IG-37 Index | 売り | 1.200% | 07/20/2022 | 600 | (1) | 0 | |
| BRC | Put - iTraxx Europe Series 37 Index | 売り | 1.600% | 08/17/2022 | 300 | (1) | (1) | |
| | | | | | \$ | (3) | \$ | (2) |

外国為替オプション

| 取引相手 | 詳細 | 行使価格 | 満期日 | 想定元本 ⁽¹⁾ | プレミアム (受取額) | 市場価格 |
|------|----|------|-----|---------------------|----------------|------|
|------|----|------|-----|---------------------|----------------|------|

| | | | | | | | | 額) | |
|-----------------|------------------|---|-----|-----------|--------|--------|-------|------------|-------------------|
| BOA | Call | - | OTC | Singapore | dollar | versus | | | |
| 売建 ション合 計 | Chinese renminbi | | | | | CNH | 4.960 | 09/27/2022 | 900 |
| | | | | | | | | | \$ (2) \$ (2) |
| | | | | | | | | | \$ (105) \$ (550) |

スワップ契約：

社債、ソブリン債、米地方債に係るクレジット・デフォルト・スワップ - プロテクションの売り⁽²⁾

| | | | | | | | スワップ契約 (公正価値) | | |
|------|--|--------|------------|--|---------------------|------------------|---------------|------|--------|
| 取引相手 | 参照債務 | 受取固定金利 | 満期日 | インプライド・クレジット・スプレッド (2022年6月30日現在) ⁽³⁾ | 想定元本 ⁽⁴⁾ | プレミアム支払額 / (受取額) | 未実現評価 (損) 益 | 資産 | 負債 |
| JPM | South Africa Government International Bond | 1.000% | 12/20/2023 | 2.075% | \$ 300 | \$ (16) | \$ 12 | \$ 0 | \$ (4) |

金利スワップ

| | | | | | | | スワップ契約 (公正価値) | | |
|--------------|-------------|--------------------|--------|------------|------------|------------------|---------------|------|---------|
| 取引相手 | 変動金利支払 / 受取 | 変動金利インデックス | 固定金利 | 満期日 | 想定元本 | プレミアム支払額 / (受取額) | 未実現評価 (損) 益 | 資産 | 負債 |
| BOA | 受取 | 3-Month MYR-KLIBOR | 4.000% | 06/15/2027 | MYR 16,400 | \$ (9) | \$ (21) | \$ 0 | \$ (30) |
| スワップ 契約合計 | | | | | | \$ (25) | \$ (9) | \$ 0 | \$ (34) |

金融デリバティブ商品：店頭要約

以下は、2022年6月30日現在の店頭金融デリバティブ商品と差し入れた（受領した）担保の市場価格を取引相手別に分類して要約したものである。

2022年6月30日現在、国際スワップ・デリバティブ協会のマスター契約に従い、金融デリバティブ商品について \$ 391 の現金が担保として差し入れられている。

| 取引相手 | 金融デリバティブ資産 | | | | 金融デリバティブ負債 | | | | 店頭デリバティブの純市場価格 | 差入 (受取) 担保 | ネット・エクスポージャー ⁽⁶⁾ |
|------|------------|---------|--------|------|------------|---------|--------|--------|----------------|------------|-----------------------------|
| | 外国為替先渡契約 | 買建オプション | スワップ契約 | 店頭合計 | 外国為替先渡契約 | 売建オプション | スワップ契約 | 店頭合計 | | | |
| AZD | \$ 1 | \$ 0 | \$ 0 | \$ 1 | \$ (1) | \$ 0 | \$ 0 | \$ (1) | \$ 0 | \$ 0 | \$ 0 |
| BOA | 603 | 7 | 0 | 610 | (153) | (38) | (30) | (221) | 389 | (270) | 119 |
| BPS | 191 | 141 | 0 | 332 | (230) | (216) | 0 | (446) | (114) | 0 | (114) |
| BRC | 374 | 0 | 0 | 374 | (7) | (1) | 0 | (8) | 366 | (260) | 106 |
| CBK | 16 | 0 | 0 | 16 | (16) | 0 | 0 | (16) | 0 | 0 | 0 |
| DUB | 71 | 0 | 0 | 71 | (315) | (4) | 0 | (319) | (248) | 0 | (248) |
| GLM | 0 | 0 | 0 | 0 | 0 | (291) | 0 | (291) | (291) | 391 | 100 |
| HUS | 1 | 0 | 0 | 1 | (4) | 0 | 0 | (4) | (3) | 0 | (3) |
| JPM | 90 | 0 | 0 | 90 | (50) | 0 | (4) | (54) | 36 | 0 | 36 |
| MBC | 52 | 0 | 0 | 52 | (68) | 0 | 0 | (68) | (16) | 0 | (16) |

| | | | | | | | | | | | |
|----------|----------|--------|------|----------|------------|----------|---------|------------|-------|-------|-------|
| MYI | 251 | 0 | 0 | 251 | (35) | 0 | 0 | (35) | 216 | (80) | 136 |
| RBC | 579 | 0 | 0 | 579 | (3) | 0 | 0 | (3) | 576 | (560) | 16 |
| SCX | 67 | 0 | 0 | 67 | (245) | 0 | 0 | (245) | (178) | 0 | (178) |
| SOG | 77 | 0 | 0 | 77 | (2) | 0 | 0 | (2) | 75 | 0 | 75 |
| SSB | 0 | 0 | 0 | 0 | (6) | 0 | 0 | (6) | (6) | 0 | (6) |
| TOR | 56 | 0 | 0 | 56 | (261) | 0 | 0 | (261) | (205) | 0 | (205) |
| UAG | 122 | 0 | 0 | 122 | (19) | 0 | 0 | (19) | 103 | 0 | 103 |
| 店頭 合計 | \$ 2,551 | \$ 148 | \$ 0 | \$ 2,699 | \$ (1,415) | \$ (550) | \$ (34) | \$ (1,999) | | | |

(1) 想定元本は契約件数を表す。

(2) ファンドがプロテクションの売り手で、当該スワップ契約の条件に定められているような信用事由が生じた場合、ファンドは (i) プロテクションの買い手にスワップの想定元本に等しい額を支払い、参照債務の引渡しを受けるかもしくは参照インデックスを構成する有価証券の引渡しを受ける、または (ii) スワップの想定元本から参照債務の回収価値を減じた額もしくは参照インデックスを構成する有価証券の回収価値を減じた額に等しい純決済額を現金もしくは有価証券の形で支払う。

(3) インプライド・クレジット・スプレッドは絶対値で表示され、社債、米国地方債、またはソブリン債に係るクレジット・デフォルト・スワップ契約の期末時点における市場価値を決定するために利用される。インプライド・クレジット・スプレッドは、支払／履行リスクの現在の状況の指標としての役割を果たし、クレジット・デリバティブのデフォルト・リスクの可能性を表す。特定の参照債務のインプライド・クレジット・スプレッドは、プロテクションの買建／売建のコストを反映するもので、これには、契約を締結するために要求される前払金が含まれることがある。クレジット・スプレッドの拡大は、参照債務の発行体の信用状態の悪化、および契約の条件で規定されているデフォルトやその他の信用事由発生の可能性やリスクの拡大を表す。

(4) 当該スワップ契約の条件に定められているような信用事由が生じた場合にファンドがクレジット・プロテクションの売り手として支払うことが要求される、または買い手として受け取る可能性がある最大額を示す。

(5) ネット・エクスポージャーはデフォルト時の取引相手に対する未収金／未払金の純額を表す。店頭金融デリバティブ商品から発生するエクスポージャーは同一の法人に対し同一のマスター契約の下で結ばれた取引の間でのみ相殺することができる。マスター・ネットイング契約に関する詳細情報については財務諸表に対する注記を参照。

金融デリバティブ商品の公正価値

以下は、ファンドが保有するデリバティブ商品の公正価値をリスク・エクスポージャー別に分類して要約したものである。主なリスクおよびその他のリスクについては財務諸表に対する注記を参照。

資産・負債計算書上の金融デリバティブ商品の公正価値 (2022年6月30日現在) :

| | ヘッジ商品として計上されていないデリバティブ商品 | | | | | | 合計 |
|------------------------|--------------------------|--------------|-------------|------------|----------|----|---------|
| | 商品契約 | クレジット ト契約 | エクイテ ィ契約 | 外国為替 契約 | 金利契約 | | |
| 金融デリバティブ商品 - 資産 | | | | | | | |
| 上場または中央清算 | | | | | | | |
| 先物 | \$ 0 | \$ 0 | \$ 0 | \$ 0 | \$ 282 | \$ | 282 |
| スワップ契約 | 0 | 0 | 0 | 0 | 454 | | 454 |
| | \$ 0 | \$ 0 | \$ 0 | \$ 0 | \$ 736 | \$ | 736 |
| 店頭 | | | | | | | |
| 外国為替先渡契約 | \$ 0 | \$ 0 | \$ 0 | \$ 2,551 | \$ 0 | \$ | 2,551 |
| 買建オプション | 0 | 0 | 0 | 7 | 141 | | 148 |
| | \$ 0 | \$ 0 | \$ 0 | \$ 2,558 | \$ 141 | \$ | 2,699 |
| | \$ 0 | \$ 0 | \$ 0 | \$ 2,558 | \$ 877 | \$ | 3,435 |
| 金融デリバティブ商品 - 負債 | | | | | | | |
| 上場または中央清算 | | | | | | | |
| 先物 | \$ 0 | \$ 0 | \$ 0 | \$ 0 | \$ (199) | \$ | (199) |
| スワップ契約 | 0 | (7) | 0 | 0 | (60) | | (67) |
| | \$ 0 | \$ (7) | \$ 0 | \$ 0 | \$ (259) | \$ | (266) |
| 店頭 | | | | | | | |
| 外国為替先渡契約 | \$ 0 | \$ 0 | \$ 0 | \$ (1,415) | \$ 0 | \$ | (1,415) |

| | | | | | | | |
|---------|---|------|----|-----|---------|-------|---------|
| 売建オプション | 0 | (2) | 0 | (2) | (546) | (550) | |
| スワップ契約 | 0 | (4) | 0 | 0 | (30) | (34) | |
| \$ | 0 | (6) | \$ | 0 | (1,417) | \$ | (1,999) |
| \$ | 0 | (13) | \$ | 0 | (1,417) | \$ | (2,265) |

損益計算書に対する金融デリバティブ商品の影響（2022年6月30日に終了した年度）：

| | ヘッジ商品として計上されていないデリバティブ商品 | | | | | | | | | | | |
|-----------------------|--------------------------|--------------|-------------|------------|------|----|---------|---------|---------|---------|---------|---------|
| | 商品契約 | クレジット ト契約 | エクイテ ィ契約 | 外国為替 契約 | 金利契約 | 合計 | | | | | | |
| 金融デリバティブ商品に係る実 | | | | | | | | | | | | |
| 現純利益（損失） | | | | | | | | | | | | |
| 上場または中央清算 | | | | | | | | | | | | |
| 先物 | \$ | 0 | \$ | 0 | \$ | 0 | \$ | (2,004) | \$ | (2,004) | | |
| スワップ契約 | | 0 | | 17 | | 0 | | 0 | | (1,141) | | (1,124) |
| \$ | 0 | \$ | 17 | \$ | 0 | \$ | 0 | \$ | (3,145) | \$ | (3,128) | |
| 店頭 | | | | | | | | | | | | |
| 外国為替先渡契約 | \$ | 0 | \$ | 0 | \$ | 0 | \$ | (1,506) | \$ | 0 | \$ | (1,506) |
| 売建オプション | | 0 | | 11 | | 0 | | 1 | | 158 | | 170 |
| スワップ契約 | | 0 | | 1 | | 0 | | 0 | | (2) | | (1) |
| \$ | 0 | \$ | 12 | \$ | 0 | \$ | (1,505) | \$ | 156 | \$ | (1,337) | |
| \$ | 0 | \$ | 29 | \$ | 0 | \$ | (1,505) | \$ | (2,989) | \$ | (4,465) | |
| 金融デリバティブ商品に係る未 | | | | | | | | | | | | |
| 実現評価（損）益の純変動額 | | | | | | | | | | | | |
| 上場または中央清算 | | | | | | | | | | | | |
| 先物 | \$ | 0 | \$ | 0 | \$ | 0 | \$ | 0 | \$ | (135) | \$ | (135) |
| スワップ契約 | | 0 | | (202) | | 0 | | 0 | | (1,637) | | (1,839) |
| \$ | 0 | \$ | (202) | \$ | 0 | \$ | 0 | \$ | (1,772) | \$ | (1,974) | |
| 店頭 | | | | | | | | | | | | |
| 外国為替先渡契約 | \$ | 0 | \$ | 0 | \$ | 0 | \$ | 1,323 | \$ | 0 | \$ | 1,323 |
| 買建オプション | | 0 | | 0 | | 0 | | 2 | | 103 | | 105 |
| 売建オプション | | 0 | | 0 | | 0 | | 0 | | (487) | | (487) |
| スワップ契約 | | 0 | | (5) | | 0 | | 0 | | (14) | | (19) |
| \$ | 0 | \$ | (5) | \$ | 0 | \$ | 1,325 | \$ | (398) | \$ | 922 | |
| \$ | 0 | \$ | (207) | \$ | 0 | \$ | 1,325 | \$ | (2,170) | \$ | (1,052) | |

公正価値の測定

以下は、ファンドの資産と負債を評価するために使用された2022年6月30日現在の情報に基づいた公正価値の要約である。

| カテゴリー | レベル1 | レベル2 | レベル3 | 公正価値 | | | | |
|---------------------|------|------|------|--------------------|----|---|----|-------|
| | | | | (2022/06/30 現在) | | | | |
| 投資有価証券（公正価値） | | | | | | | | |
| オーストラリア | | | | | | | | |
| 社債等 | \$ | 0 | \$ | 85 | \$ | 0 | \$ | 85 |
| モーゲージ証券 | | 0 | | 3,721 | | 0 | | 3,721 |
| ソブリン債 | | 0 | | 2,357 | | 0 | | 2,357 |
| バミューダ | | | | | | | | |
| 社債等 | | 0 | | 99 | | 0 | | 99 |
| カナダ | | | | | | | | |
| ソブリン債 | | 0 | | 660 | | 0 | | 660 |
| ケイマン諸島 | | | | | | | | |
| 資産担保証券 | | 0 | | 3,208 | | 0 | | 3,208 |
| 社債等 | | 0 | | 1,399 | | 0 | | 1,399 |
| チリ | | | | | | | | |
| ソブリン債 | | 0 | | 854 | | 0 | | 854 |
| 中国 | | | | | | | | |
| ソブリン債 | | 0 | | 6,529 | | 0 | | 6,529 |
| デンマーク | | | | | | | | |
| 社債等 | | 0 | | 6,858 | | 0 | | 6,858 |
| フランス | | | | | | | | |
| 社債等 | | 0 | | 969 | | 0 | | 969 |
| ソブリン債 | | 0 | | 1,305 | | 0 | | 1,305 |
| ドイツ | | | | | | | | |
| 社債等 | | 0 | | 848 | | 0 | | 848 |
| 香港 | | | | | | | | |

| | | | | |
|------------------------|-----------|----------|-----------|----------------|
| 社債等 | 0 | 369 | 0 | 369 |
| インドネシア | | | | |
| ソブリン債 | 0 | 192 | 0 | 192 |
| アイルランド | | | | |
| 資産担保証券 | 0 | 2,908 | 0 | 2,908 |
| 社債等 | 0 | 174 | 0 | 174 |
| イスラエル | | | | |
| ソブリン債 | 0 | 441 | 0 | 441 |
| イタリア | | | | |
| 社債等 | 0 | 267 | 0 | 267 |
| ソブリン債 | 0 | 38 | 0 | 38 |
| 日本 | | | | |
| 社債等 | 0 | 2,678 | 0 | 2,678 |
| ソブリン債 | 0 | 343 | 0 | 343 |
| ルクセンブルク | | | | |
| 社債等 | 0 | 89 | 0 | 89 |
| マレーシア | | | | |
| ソブリン債 | 0 | 67 | 0 | 67 |
| 多国籍 | | | | |
| 社債等 | 0 | 284 | 0 | 284 |
| オランダ | | | | |
| 社債等 | 0 | 552 | 0 | 552 |
| モーゲージ証券 | 0 | 98 | 0 | 98 |
| ノルウェー | | | | |
| ソブリン債 | 0 | 59 | 0 | 59 |
| ペルー | | | | |
| ソブリン債 | 0 | 293 | 0 | 293 |
| カタール | | | | |
| 社債等 | 0 | 236 | 0 | 236 |
| ソブリン債 | 0 | 199 | 0 | 199 |
| ルーマニア | | | | |
| ソブリン債 | 0 | 78 | 0 | 78 |
| サウジアラビア | | | | |
| 社債等 | 0 | 341 | 0 | 341 |
| ソブリン債 | 0 | 480 | 0 | 480 |
| シンガポール | | | | |
| 社債等 | 0 | 200 | 0 | 200 |
| ソブリン債 | 0 | 1,584 | 0 | 1,584 |
| 韓国 | | | | |
| ソブリン債 | 0 | 2,583 | 0 | 2,583 |
| スペイン | | | | |
| ソブリン債 | 0 | 1,781 | 0 | 1,781 |
| 国際機関 | | | | |
| ソブリン債 | 0 | 333 | 0 | 333 |
| スイス | | | | |
| 社債等 | 0 | 2,598 | 0 | 2,598 |
| タイ | | | | |
| ソブリン債 | 0 | 257 | 0 | 257 |
| アラブ首長国連邦 | | | | |
| 社債等 | 0 | 190 | 0 | 190 |
| ソブリン債 | 0 | 356 | 0 | 356 |
| 英国 | | | | |
| 社債等 | 0 | 3,954 | 0 | 3,954 |
| モーゲージ証券 | 0 | 3,396 | 0 | 3,396 |
| ソブリン債 | 0 | 5,077 | 0 | 5,077 |
| 米国 | | | | |
| 資産担保証券 | 0 | 3,025 | 0 | 3,025 |
| 社債等 | 0 | 13,919 | 0 | 13,919 |
| モーゲージ証券 | 0 | 3,057 | 0 | 3,057 |
| 地方債 | 0 | 229 | 0 | 229 |
| 仕組債 | 0 | 376 | 0 | 376 |
| 米国政府機関債 | 0 | 23,700 | 0 | 23,700 |
| 米国財務省証券 | 0 | 24,352 | 0 | 24,352 |
| 短期金融商品 | 0 | 57,797 | 0 | 57,797 |
| 投資合計 | \$ | 0 | \$ | 187,842 |
| | | \$ | 0 | \$ |
| 187,842 | | | | |
| 売建有価証券（公正価値） | \$ | 0 | \$ | (5,532) |
| | | | | |
| 金融デリバティブ商品 - 資産 | | | | |
| 上場または中央清算 | 241 | 495 | 0 | 736 |
| 店頭 | 0 | 2,699 | 0 | 2,699 |
| | \$ | 241 | \$ | 3,194 |
| | | | \$ | 0 |
| | | | | \$ |
| | | | | 3,435 |
| 金融デリバティブ商品 - 負債 | | | | |
| 上場または中央清算 | (193) | (73) | 0 | (266) |

| | | | | |
|-----------|--------------|-------------------|-------------|-------------------|
| 店頭 | 0 | (1,999) | 0 | (1,999) |
| | \$ (193) | \$ (2,072) | \$ 0 | \$ (2,265) |
| 合計 | \$ 48 | \$ 183,432 | \$ 0 | \$ 183,480 |

2022年6月30日に終了した年度において、レベル3で重要な移動はなかった。

投資明細表

PIMCO グローバルハイイールドストラテジーファンド

(金額の単位は千*、ただし、株式、契約、受益証券およびオンス(もしあれば)の数を除く)

2022年6月30日現在

| | 元本金額 (単位 : 千) | 評価額 (単位 : 千) |
|---|---------------|--------------|
| 投資有価証券 99.3% | | |
| バミューダ 0.2% | | |
| 社債等 0.2% | | |
| NCL Corp. Ltd. | | |
| 5.875% due 02/15/2027 | \$ 100 | \$ 86 |
| バミューダ合計 | | 86 |
| (取得原価 \$ 100) | | |
| カナダ 4.5% | | |
| 社債等 4.5% | | |
| Air Canada | | |
| 3.875% due 08/15/2026 | 400 | 339 |
| Bombardier, Inc. | | |
| 7.125% due 06/15/2026 | 500 | 414 |
| 7.500% due 12/01/2024 | 261 | 246 |
| Garda World Security Corp. | | |
| 6.000% due 06/01/2029 | 500 | 385 |
| GFL Environmental, Inc. | | |
| 4.000% due 08/01/2028 | 200 | 165 |
| Northriver Midstream Finance LP | | |
| 5.625% due 02/15/2026 | 250 | 227 |
| Parkland Corp. | | |
| 4.625% due 05/01/2030 | 350 | 285 |
| カナダ合計 | | 2,061 |
| (取得原価 \$ 2,460) | | |
| ケイマン諸島合計 1.1% | | |
| バンク・ローン債務 0.2% | | |
| AAdvantage Loyalty IP Ltd. | | |
| 5.813% due 04/20/2028 | 100 | 96 |
| 社債等 0.9% | | |
| Sitka Holdings LLC | | |
| 6.750% due 07/06/2026 | 250 | 242 |
| Transocean Pontus Ltd. | | |
| 6.125% due 08/01/2025 | 185 | 169 |
| ケイマン諸島合計 | | 507 |
| (取得原価 \$ 530) | | |
| 中国 0.4% | | |
| 社債等 0.4% | | |
| Huarong Universe Investment Holding Ltd. | | |
| 1.625% due 12/05/2022 | EUR 200 | 202 |
| 中国合計 | | 202 |
| (取得原価 \$ 217) | | |
| デンマーク 0.2% | | |

| | | |
|---|---------|--------------|
| 社債等 0.2% | | |
| TDC Net A/S | | |
| 5.056% due 05/31/2028 | 100 | 98 |
| デンマーク合計 | | 98 |
| (取得原価 \$ 107) | | |
| <hr/> | | |
| フランス 5.4% | | |
| バンク・ローン債務 0.2% | | |
| Altice France S.A. | | |
| 5.411% due 08/14/2026 | 121 | 110 |
| <hr/> | | |
| 社債等 5.2% | | |
| Accor S.A. | | |
| 2.375% due 11/29/2028 | 100 | 83 |
| Altice France S.A. | | |
| 2.500% due 01/15/2025 | 465 | 426 |
| CGG S.A. | | |
| 7.750% due 04/01/2027 | 400 | 358 |
| Electricite de France S.A. (a) | | |
| 2.625% due 12/01/2027 | 200 | 148 |
| 5.375% due 01/29/2025 | 200 | 192 |
| Elior Group S.A. | | |
| 3.750% due 07/15/2026 | 200 | 163 |
| Elis S.A. | | |
| 4.125% due 05/24/2027 | 100 | 99 |
| Faurecia SE | | |
| 2.750% due 02/15/2027 | 100 | 82 |
| Iliad Holding SASU | | |
| 6.500% due 10/15/2026 | \$ 325 | 293 |
| La Financiere Atalian SASU | | |
| 4.000% due 05/15/2024 | EUR 300 | 244 |
| Loxam SAS | | |
| 3.250% due 01/14/2025 | 200 | 189 |
| 5.750% due 07/15/2027 | 100 | 83 |
| | | 2,360 |
| フランス合計 | | 2,470 |
| (取得原価 \$ 3,157) | | |
| <hr/> | | |
| ドイツ 3.3% | | |
| 社債等 3.3% | | |
| Cheplapharm Arzneimittel GmbH | | |
| 3.500% due 02/11/2027 | 300 | 268 |
| 4.375% due 01/15/2028 | 200 | 179 |
| Deutsche Bank AG | | |
| 4.000% due 06/24/2032 | 200 | 191 |
| Nidda Healthcare Holding GmbH | | |
| 3.500% due 09/30/2024 | 450 | 418 |
| Schaeffler AG | | |
| 3.375% due 10/12/2028 | 300 | 255 |
| Techem Verwaltungsgesellschaft 675 mbH | | |
| 2.000% due 07/15/2025 | 200 | 184 |
| ドイツ合計 | | 1,495 |
| (取得原価 \$ 1,826) | | |
| <hr/> | | |
| アイルランド 0.4% | | |
| 社債等 0.4% | | |
| Virgin Media Vendor Financing Notes IV DAC | | |

| | | | |
|--|-----|-----------------|--------------|
| 5.000% due 07/15/2028 | \$ | 200 | 166 |
| アイルランド合計 | | | 166 |
| (取得原価 \$ 200) | | | |
| <hr/> | | | |
| イタリア 5.2% | | | |
| 社債等 5.2% | | | |
| Atlantia SpA | | | |
| 1.625% due 02/03/2025 | EUR | 400 | 382 |
| 1.875% due 02/12/2028 | | 300 | 245 |
| Banca Monte dei Paschi di Siena SpA | | | |
| 5.375% due 01/18/2028 | | 300 | 187 |
| 10.500% due 07/23/2029 | | 200 | 146 |
| FIS Fabbrica Italiana Sintetici SpA | | | |
| 5.625% due 08/01/2027 | | 100 | 89 |
| Inter Media & Communication SpA | | | |
| 6.750% due 02/09/2027 | | 200 | 187 |
| Italmatch Chemicals SpA | | | |
| 4.750% due 09/30/2024 | | 400 | 380 |
| Nexi SpA | | | |
| 1.625% due 04/30/2026 | | 400 | 342 |
| UniCredit SpA | | | |
| 4.875% due 02/20/2029 | | 400 | 417 |
| イタリア合計 | | | 2,375 |
| (取得原価 \$ 2,992) | | | |
| <hr/> | | | |
| チャンネル諸島ジャージー島 0.5% | | | |
| 社債等 0.5% | | | |
| AA Bond Co. Ltd. | | | |
| 4.875% due 07/31/2024 | GBP | 200 | 242 |
| チャンネル諸島ジャージー島合計 | | | 242 |
| (取得原価 \$ 287) | | | |
| <hr/> | | | |
| ルクセンブルク 5.2% | | | |
| バンク・ローン債務 0.2% | | | |
| Intelsat Jackson Holdings S.A. | | | |
| 4.920% due 02/01/2029 | | 119 | 109 |
| | | | 株数 |
| <hr/> | | | |
| 普通株 0.4% | | | |
| Intelsat S.A. (e) | | 5,610 | 157 |
| | | 元本金額 (単 位:千) | |
| <hr/> | | | |
| 社債等 4.6% | | | |
| Albion Financing 1 SARL | | | |
| 6.125% due 10/15/2026 | \$ | 200 | 172 |
| Altice Financing S.A. | | | |
| 2.250% due 01/15/2025 | EUR | 150 | 138 |
| 3.000% due 01/15/2028 | | 200 | 157 |
| Cidron Aida Finco Sarl | | | |
| 5.000% due 04/01/2028 | | 100 | 87 |
| Cirsa Finance International Sarl | | | |
| 4.500% due 03/15/2027 | | 100 | 85 |
| Intelsat Jackson Holdings S.A. | | | |
| 6.500% due 03/15/2030 | \$ | 422 | 349 |
| Lincoln Financing SARL | | | |
| 3.625% due 04/01/2024 | EUR | 200 | 203 |
| Loarre Investments Sarl | | | |

| | | | |
|--|-----|-----|--------------|
| 6.500% due 05/15/2029 | | 300 | 293 |
| Matterhorn Telecom S.A. | | | |
| 3.125% due 09/15/2026 | | 300 | 268 |
| Signa Development Finance SCS | | | |
| 5.500% due 07/23/2026 | | 100 | 77 |
| Summer BC Holdco B SARL | | | |
| 5.750% due 10/31/2026 | | 300 | 274 |
| | | | <u>2,103</u> |
| | 株数 | | |
| 株式リンク証券 0.0% | | | |
| Intelsat Jackson Holdings S.A. | | | |
| 12/31/2049 | | 1 | 6 |
| ルクセンブルク合計 | | | <u>2,375</u> |
| (取得原価 \$ 3,021) | | | |
| 多国籍 1.7% | | | |
| 社債等 1.7% | | | |
| Allied Universal Holdco LLC | | | |
| 3.625% due 06/01/2028 | | 100 | 79 |
| 4.875% due 06/01/2028 | GBP | 100 | 96 |
| American Airlines, Inc. | | | |
| 5.500% due 04/20/2026 | \$ | 25 | 23 |
| 5.750% due 04/20/2029 | | 425 | 364 |
| Clarios Global LP | | | |
| 4.375% due 05/15/2026 | EUR | 100 | 92 |
| Delta Air Lines, Inc. | | | |
| 4.750% due 10/20/2028 | \$ | 100 | 95 |
| 多国籍合計 | | | <u>749</u> |
| (取得原価 \$ 956) | | | |
| オランダ 2.1% | | | |
| 社債等 2.1% | | | |
| Dufry One BV | | | |
| 2.000% due 02/15/2027 | EUR | 300 | 236 |
| LeasePlan Corp. NV | | | |
| 7.375% due 05/29/2024 (a) (b) | | 300 | 307 |
| Teva Pharmaceutical Finance Netherlands II BV | | | |
| 1.875% due 03/31/2027 | | 400 | 327 |
| WP/AP Telecom Holdings IV BV | | | |
| 3.750% due 01/15/2029 | | 100 | 86 |
| オランダ合計 | | | <u>956</u> |
| (取得原価 \$ 1,156) | | | |
| パナマ 0.4% | | | |
| 社債等 0.4% | | | |
| Carnival Corp. | | | |
| 4.000% due 08/01/2028 | \$ | 200 | 165 |
| パナマ合計 | | | <u>165</u> |
| (取得原価 \$ 200) | | | |
| スペイン 3.4% | | | |
| 社債等 3.4% | | | |
| Banco Santander S.A. | | | |
| 4.375% due 01/14/2026 (a) (b) | EUR | 200 | 176 |
| Cellnex Finance Co. S.A. | | | |
| 1.500% due 06/08/2028 | | 300 | 246 |
| 2.000% due 09/15/2032 | | 300 | 213 |

| | | | |
|---|-----|-----|--------------|
| Cellnex Telecom S.A. | | | |
| 1.750% due 10/23/2030 | | 100 | 75 |
| Grifols Escrow Issuer S.A. | | | |
| 3.875% due 10/15/2028 | | 200 | 173 |
| International Consolidated Airlines Group S.A. | | | |
| 3.750% due 03/25/2029 | | 200 | 149 |
| Lorca Telecom Bondco S.A. | | | |
| 4.000% due 09/18/2027 | | 400 | 351 |
| Neinor Homes S.A. | | | |
| 4.500% due 10/15/2026 | | 200 | 171 |
| スペイン合計 | | | 1,554 |
| (取得原価 \$ 1,946) | | | |
| <hr/> | | | |
| スウェーデン 0.8% | | | |
| 社債等 0.8% | | | |
| Intrum AB | | | |
| 3.125% due 07/15/2024 | | 200 | 194 |
| 3.500% due 07/15/2026 | | 200 | 176 |
| スウェーデン合計 | | | 370 |
| (取得原価 \$ 461) | | | |
| <hr/> | | | |
| スイス 0.4% | | | |
| 社債等 0.4% | | | |
| Credit Suisse Group AG | | | |
| 7.500% due 12/11/2023 (a) (b) | \$ | 200 | 191 |
| スイス合計 | | | 191 |
| (取得原価 \$ 213) | | | |
| <hr/> | | | |
| 英国 6.8% | | | |
| 社債等 6.8% | | | |
| Arqiva Broadcast Finance PLC | | | |
| 6.750% due 09/30/2023 | GBP | 125 | 145 |
| Barclays PLC (a) (b) | | | |
| 7.250% due 03/15/2023 | | 200 | 239 |
| 7.750% due 09/15/2023 | \$ | 200 | 197 |
| BCP V Modular Services Finance PLC | | | |
| 6.750% due 11/30/2029 | EUR | 500 | 384 |
| Harbour Energy PLC | | | |
| 5.500% due 10/15/2026 | \$ | 300 | 270 |
| HSBC Holdings PLC | | | |
| 6.000% due 09/29/2023 (a) (b) | EUR | 200 | 207 |
| INEOS Finance PLC | | | |
| 2.125% due 11/15/2025 | | 200 | 189 |
| INEOS Quattro Finance 2 PLC | | | |
| 3.375% due 01/15/2026 | \$ | 300 | 253 |
| Jaguar Land Rover Automotive PLC | | | |
| 2.200% due 01/15/2024 | EUR | 200 | 190 |
| Market Bidco Finco PLC | | | |
| 4.750% due 11/04/2027 | | 100 | 83 |
| Rolls-Royce PLC | | | |
| 5.750% due 10/15/2027 | \$ | 250 | 226 |
| Santander UK Group Holdings PLC | | | |
| 6.750% due 06/24/2024 (a) (b) | GBP | 50 | 59 |
| Vmed 02 UK Financing I PLC | | | |
| 3.250% due 01/31/2031 | EUR | 100 | 81 |
| 4.000% due 01/31/2029 | GBP | 100 | 97 |
| 4.250% due 01/31/2031 | \$ | 200 | 161 |

| | | |
|-----------------------|-----|--------------|
| Vodafone Group PLC | | |
| 6.250% due 10/03/2078 | 300 | 289 |
| 英国合計 | | <u>3,070</u> |
| (取得原価 \$ 3,737) | | |

米国 48.8%

バンク・ローン債務 3.4%

| | | |
|-----------------------------------|-----|--------------|
| Banijay Entertainment SAS | | |
| 4.553% due 03/01/2025 | 25 | 23 |
| BK LC Lux SPV Sarl | | |
| 5.098% due 04/28/2028 | 198 | 182 |
| Diamond Sports Group LLC | | |
| 9.181% due 05/26/2026 | 54 | 53 |
| Getty Images, Inc. | | |
| 6.125% due 02/19/2026 | 215 | 208 |
| H-Food Holdings LLC | | |
| 5.354% due 05/23/2025 | 485 | 438 |
| iHeartCommunications, Inc. | | |
| 4.666% due 05/01/2026 | 28 | 26 |
| KKR Apple Bidco LLC | | |
| 7.416% due 09/21/2029 | 100 | 96 |
| LifePoint Health, Inc. | | |
| 5.416% due 11/16/2025 | 385 | 360 |
| Team Health Holdings, Inc. | | |
| 4.416% due 02/06/2024 | 148 | 132 |
| | | <u>1,518</u> |
| | 株数 | |

普通株 0.1%

| | | |
|---|--------------|-----------|
| Clear Channel Outdoor Holdings, Inc. | 5,022 | 5 |
| iHeartMedia, Inc. Class A | 1,198 | 9 |
| iHeartMedia, Inc. Class B | 938 | 7 |
| | | <u>21</u> |
| | 元本金額 (単位: 千) | |

社債等 45.3%

| | | |
|--|--------|-----|
| ADT Security Corp. | | |
| 4.125% due 08/01/2029 | \$ 200 | 163 |
| Advantage Sales & Marketing, Inc. | | |
| 6.500% due 11/15/2028 | 300 | 258 |
| AMC Networks, Inc. | | |
| 4.250% due 02/15/2029 | 300 | 244 |
| 5.000% due 04/01/2024 | 80 | 78 |
| Armor Holdco, Inc. | | |
| 8.500% due 11/15/2029 | 525 | 435 |
| ASP Unifrax Holdings, Inc. | | |
| 5.250% due 09/30/2028 | 100 | 80 |
| Avantor Funding, Inc. | | |
| 3.875% due 11/01/2029 | 350 | 307 |
| 4.625% due 07/15/2028 | 100 | 92 |
| Blue Racer Midstream LLC | | |
| 6.625% due 07/15/2026 | 150 | 135 |
| British Airways 2021-1 Class A Pass-Through Trust | | |
| 2.900% due 03/15/2035 | 100 | 88 |
| Burford Capital Global Finance LLC | | |
| 6.250% due 04/15/2028 | 200 | 175 |
| CCO Holdings LLC | | |

| | | | |
|---|-----|-------|-----|
| 4.500% due 06/01/2033 | | 450 | 356 |
| Cheniere Energy Partners LP | | | |
| 3.250% due 01/31/2032 | | 175 | 138 |
| Cheniere Energy, Inc. | | | |
| 4.625% due 10/15/2028 | | 200 | 181 |
| Chesapeake Energy Corp. | | | |
| 6.750% due 04/15/2029 | | 250 | 242 |
| Cinemark USA, Inc. | | | |
| 5.250% due 07/15/2028 (f) | | 150 | 121 |
| Clarivate Science Holdings Corp. | | | |
| 3.875% due 07/01/2028 | | 100 | 84 |
| Clear Channel Outdoor Holdings, Inc. | | | |
| 7.750% due 04/15/2028 | | 475 | 347 |
| Clearway Energy Operating LLC | | | |
| 3.750% due 01/15/2032 | | 100 | 79 |
| Clydesdale Acquisition Holdings, Inc. | | | |
| 8.750% due 04/15/2030 | | 1,000 | 865 |
| CommScope, Inc. | | | |
| 4.750% due 09/01/2029 | | 400 | 324 |
| Community Health Systems, Inc. | | | |
| 6.125% due 04/01/2030 | \$ | 425 | 260 |
| Conduent Business Services LLC | | | |
| 6.000% due 11/01/2029 | | 225 | 190 |
| Coty, Inc. | | | |
| 3.875% due 04/15/2026 | EUR | 100 | 93 |
| 5.000% due 04/15/2026 | \$ | 300 | 275 |
| Crestwood Midstream Partners LP | | | |
| 6.000% due 02/01/2029 | | 100 | 87 |
| Crocs, Inc. | | | |
| 4.125% due 08/15/2031 | | 300 | 213 |
| CrownRock LP | | | |
| 5.000% due 05/01/2029 | | 100 | 90 |
| 5.625% due 10/15/2025 | | 100 | 94 |
| Curo Group Holdings Corp. | | | |
| 7.500% due 08/01/2028 | | 250 | 158 |
| DaVita, Inc. | | | |
| 3.750% due 02/15/2031 | | 225 | 162 |
| DCP Midstream Operating LP | | | |
| 3.250% due 02/15/2032 | | 150 | 118 |
| Diamond Sports Group LLC | | | |
| 5.375% due 08/15/2026 | | 300 | 75 |
| Directv Financing LLC | | | |
| 5.875% due 08/15/2027 | | 100 | 86 |
| DISH DBS Corp. | | | |
| 5.250% due 12/01/2026 | | 200 | 157 |
| 5.750% due 12/01/2028 | | 100 | 74 |
| Endeavor Energy Resources LP | | | |
| 6.625% due 07/15/2025 | | 100 | 101 |
| Energizer Holdings, Inc. | | | |
| 6.500% due 12/31/2027 | | 300 | 263 |
| EQM Midstream Partners LP | | | |
| 4.750% due 01/15/2031 | | 100 | 80 |
| Fortress Transportation & Infrastructure Investors LLC | | | |
| 6.500% due 10/01/2025 | | 225 | 213 |
| Freedom Mortgage Corp. | | | |
| 6.625% due 01/15/2027 | | 300 | 223 |
| Full House Resorts, Inc. | | | |

| | | | |
|---|-----|-----|-----|
| 8.250% due 02/15/2028 | | 100 | 80 |
| Genesis Energy LP | | | |
| 8.000% due 01/15/2027 | | 300 | 266 |
| Global Infrastructure Solutions, Inc. | | | |
| 7.500% due 04/15/2032 | | 275 | 212 |
| Graphic Packaging International LLC | | | |
| 3.750% due 02/01/2030 | | 250 | 212 |
| Harvest Midstream I LP | | | |
| 7.500% due 09/01/2028 | | 175 | 165 |
| HAT Holdings I LLC | | | |
| 3.375% due 06/15/2026 | | 225 | 194 |
| HealthEquity, Inc. | | | |
| 4.500% due 10/01/2029 | | 100 | 88 |
| Hertz Corp. | | | |
| 5.000% due 12/01/2029 | | 100 | 77 |
| Hilton Grand Vacations Borrower Escrow LLC | | | |
| 5.000% due 06/01/2029 | | 100 | 81 |
| Howard Hughes Corp. | | | |
| 4.125% due 02/01/2029 | | 100 | 77 |
| 4.375% due 02/01/2031 | | 60 | 44 |
| II-VI, Inc. | | | |
| 5.000% due 12/15/2029 | | 100 | 87 |
| Jane Street Group | | | |
| 4.500% due 11/15/2029 | | 150 | 134 |
| LABL, Inc. | | | |
| 5.875% due 11/01/2028 | | 100 | 81 |
| Leeward Renewable Energy Operations LLC | | | |
| 4.250% due 07/01/2029 | | 375 | 300 |
| LFS Topco LLC | | | |
| 5.875% due 10/15/2026 | | 100 | 79 |
| Lindblad Expeditions LLC | | | |
| 6.750% due 02/15/2027 | | 100 | 86 |
| Medline Borrower LP | | | |
| 3.875% due 04/01/2029 | | 275 | 235 |
| MPH Acquisition Holdings LLC | | | |
| 5.500% due 09/01/2028 | | 200 | 179 |
| Novelis Corp. | | | |
| 3.250% due 11/15/2026 | | 100 | 85 |
| Occidental Petroleum Corp. | | | |
| 6.125% due 01/01/2031 (e) (f) | | 200 | 203 |
| 6.375% due 09/01/2028 | | 250 | 254 |
| 6.625% due 09/01/2030 | | 350 | 361 |
| Olympus Water U.S. Holding Corp. | | | |
| 3.875% due 10/01/2028 | EUR | 200 | 170 |
| 5.375% due 10/01/2029 | | 100 | 75 |
| OneMain Finance Corp. | | | |
| 3.500% due 01/15/2027 | \$ | 375 | 301 |
| Option Care Health, Inc. | | | |
| 4.375% due 10/31/2029 | | 100 | 86 |
| Organon & Co. | | | |
| 2.875% due 04/30/2028 | EUR | 300 | 264 |
| 5.125% due 04/30/2031 | \$ | 200 | 173 |
| Owens & Minor, Inc. | | | |
| 6.625% due 04/01/2030 | | 100 | 91 |
| Oxford Finance LLC | | | |
| 6.375% due 02/01/2027 | | 100 | 96 |
| Pactiv Evergreen Group Issuer LLC | | | |
| 4.375% due 10/15/2028 | | 100 | 85 |

| | | |
|---|-----|-----|
| Park Intermediate Holdings LLC | | |
| 4.875% due 05/15/2029 | 100 | 86 |
| PennyMac Financial Services, Inc. | | |
| 4.250% due 02/15/2029 | 300 | 221 |
| Performance Food Group, Inc. | | |
| 6.875% due 05/01/2025 | 200 | 199 |
| PGT Innovations, Inc. | | |
| 4.375% due 10/01/2029 | 100 | 79 |
| Post Holdings, Inc. | | |
| 4.500% due 09/15/2031 | 100 | 82 |
| 4.625% due 04/15/2030 | 200 | 169 |
| 5.750% due 03/01/2027 | 106 | 103 |
| PRA Group, Inc. | | |
| 7.375% due 09/01/2025 | 300 | 292 |
| Prime Security Services Borrower LLC | | |
| 3.375% due 08/31/2027 | 200 | 165 |
| RHP Hotel Properties LP | | |
| 4.500% due 02/15/2029 | 300 | 255 |
| RLJ Lodging Trust LP | | |
| 4.000% due 09/15/2029 | 100 | 82 |
| Rockcliff Energy II LLC | | |
| 5.500% due 10/15/2029 | 400 | 365 |
| Sabre GBLB, Inc. | | |
| 7.375% due 09/01/2025 | 200 | 186 |
| 9.250% due 04/15/2025 | 100 | 97 |
| Southwestern Energy Co. | | |
| 4.750% due 02/01/2032 | 100 | 86 |
| 5.375% due 02/01/2029 | 280 | 260 |
| Spirit AeroSystems, Inc. | | |
| 5.500% due 01/15/2025 | 300 | 278 |
| Stagwell Global LLC | | |
| 5.625% due 08/15/2029 | 275 | 222 |
| Standard Industries, Inc. | | |
| 4.375% due 07/15/2030 | 125 | 99 |
| Staples, Inc. | | |
| 7.500% due 04/15/2026 | 300 | 250 |
| Starwood Property Trust, Inc. | | |
| 3.750% due 12/31/2024 | 100 | 91 |
| Station Casinos LLC | | |
| 4.625% due 12/01/2031 | 100 | 78 |
| Sugarhouse HSP Gaming Prop Mezz LP | | |
| 5.875% due 05/15/2025 | 300 | 276 |
| Targa Resources Partners LP | | |
| 4.000% due 01/15/2032 | 25 | 21 |
| 4.875% due 02/01/2031 | 400 | 365 |
| Tenet Healthcare Corp. | | |
| 4.875% due 01/01/2026 | 400 | 369 |
| TerraForm Power Operating LLC | | |
| 5.000% due 01/31/2028 | 200 | 182 |
| Thor Industries, Inc. | | |
| 4.000% due 10/15/2029 | 300 | 238 |
| TopBuild Corp. | | |
| 4.125% due 02/15/2032 | 100 | 77 |
| TransDigm, Inc. | | |
| 4.625% due 01/15/2029 | 100 | 81 |
| 6.375% due 06/15/2026 | 400 | 375 |
| Travel + Leisure Co. | | |
| 4.500% due 12/01/2029 | 250 | 194 |

| | | |
|--|-----|---------------|
| Triumph Group, Inc. | | |
| 8.875% due 06/01/2024 | 80 | 81 |
| U.S. Acute Care Solutions LLC | | |
| 6.375% due 03/01/2026 | 125 | 112 |
| U.S. Renal Care, Inc. | | |
| 10.625% due 07/15/2027 | 250 | 94 |
| Uber Technologies, Inc. | | |
| 7.500% due 05/15/2025 | 200 | 199 |
| United Airlines, Inc. | | |
| 4.625% due 04/15/2029 | 100 | 85 |
| Univision Communications, Inc. | | |
| 6.625% due 06/01/2027 | 400 | 382 |
| Venture Global Calcasieu Pass LLC | | |
| 3.875% due 08/15/2029 | 100 | 88 |
| 4.125% due 08/15/2031 | 100 | 86 |
| Viavi Solutions, Inc. | | |
| 3.750% due 10/01/2029 | 100 | 84 |
| White Cap Parent LLC | | |
| 8.250% due 03/15/2026 (c) | 300 | 250 |
| WMG Acquisition Corp. | | |
| 3.000% due 02/15/2031 | 200 | 155 |
| 3.750% due 12/01/2029 | 100 | 84 |
| Zayo Group Holdings, Inc. | | |
| 4.000% due 03/01/2027 | 200 | 166 |
| ZipRecruiter, Inc. | | |
| 5.000% due 01/15/2030 | 100 | 84 |
| | | <u>20,598</u> |
| 米国合計 | | <u>22,137</u> |
| (取得原価 \$ 26,240) | | |

短期金融商品 8.5%

定期預金 0.6%

| | | |
|---|-----|----|
| Australia and New Zealand Banking Group Ltd. | | |
| 1.060% due 07/01/2022 | 5 | 5 |
| Bank of Nova Scotia | | |
| 1.060% due 07/01/2022 | 8 | 8 |
| BNP Paribas Bank | | |
| (1.200%) due 07/01/2022 | CHF | 21 |
| (0.780%) due 07/01/2022 | EUR | 19 |
| 0.520% due 07/01/2022 | GBP | 1 |
| Citibank N.A. | | |
| 1.060% due 07/01/2022 | \$ | 31 |
| DBS Bank Ltd. | | |
| 1.060% due 07/01/2022 | 26 | 26 |
| HSBC Bank PLC | | |
| (0.780%) due 07/01/2022 | EUR | 7 |
| 0.520% due 07/01/2022 | GBP | 6 |
| JPMorgan Chase Bank N.A. | | |
| 1.060% due 07/01/2022 | \$ | 62 |
| Royal Bank of Canada | | |
| 1.060% due 07/01/2022 | 3 | 3 |
| Sumitomo Mitsui Banking Corp. | | |
| (0.780%) due 07/01/2022 | EUR | 18 |
| 1.060% due 07/01/2022 | \$ | 27 |
| Sumitomo Mitsui Trust Bank Ltd. | | |
| (0.780%) due 07/01/2022 | EUR | 2 |
| (0.360%) due 07/01/2022 | ¥ | 1 |
| 0.520% due 07/01/2022 | GBP | 1 |

| | | | |
|-----------------------|----|----|------------|
| 1.060% due 07/01/2022 | \$ | 58 | 58 |
| | | | <u>299</u> |

米国短期国債 (d) 7.9%

| | | |
|-----------------------|-------|--------------|
| 0.634% due 07/19/2022 | 1,700 | 1,699 |
| 0.748% due 07/14/2022 | 600 | 600 |
| 1.633% due 09/15/2022 | 800 | 797 |
| 1.692% due 09/29/2022 | 500 | 498 |
| | | <u>3,594</u> |

短期金融商品合計

(取得原価 \$ 3,894)

3,893

投資有価証券合計 99.3%

(取得原価 \$ 53,700)

\$ 45,162

金融デリバティブ商品 (g) (h) (0.4%)

取得原価あるいはプレミアム (純額) \$ 0

(173)

その他の資産および負債 (純額) 1.1%

純資産 100.0%

477

\$ 45,466

投資明細表に対する注記:

* 残高ゼロには、実際の金額を四捨五入した結果千未満となったケースが含まれている。

(a) 永久債 (記載日は次回の契約上の償還日) である。

(b) 偶発転換社債

(c) 現物配当証券

(d) クーボンは最終利回りである。

(e) 制限証券:

| 発行体名称 | クーポン | 満期日 | 取得日 | 取得原価 | 市場価格 | 市場価額の対 純資産比率 |
|----------------------------|--------|------------|------------|---------------|---------------|-----------------|
| Intelsat S.A. | N/A | N/A | 09/06/2019 | \$ 433 | \$ 157 | 0.34% |
| Occidental Petroleum Corp. | 6.125% | 01/01/2031 | 12/08/2020 | 200 | 203 | 0.45% |
| 制限証券合計 | | | | <u>\$ 633</u> | <u>\$ 360</u> | <u>0.79%</u> |

借入れおよびその他の金融取引

リバース・レポ契約:

| 取引相手 | 借入金利 ⁽¹⁾ | 決済日 | 満期日 | 借入金額 ⁽¹⁾ | リバース・レ ポ契約に係る 未払金 |
|-----------------|---------------------|------------|------------|---------------------|-------------------------|
| JML | 1.300% | 06/17/2022 | 07/29/2022 | \$ (104) | \$ (104) |
| JML | 1.430% | 06/17/2022 | 07/29/2022 | (171) | (171) |
| リバース・レポ契 約合計 | | | | | <u>\$ (275)</u> |

担保付借入として会計処理される振替

| | 契約の残存期間 | | | | 合計 |
|---------------------|--------------|-----------------|-------------|-------------|-----------------|
| | 翌日物お よび継続 | 30日以下 | 31~90日 | 90日超 | |
| リバース・レポ契約 | | | | | |
| U.S. Corporate Debt | \$ 0 | \$ (275) | \$ 0 | \$ 0 | \$ (275) |
| リバース・レポ契約合計 | <u>\$ 0</u> | <u>\$ (275)</u> | <u>\$ 0</u> | <u>\$ 0</u> | <u>\$ (275)</u> |
| 借入合計 | <u>\$ 0</u> | <u>\$ (275)</u> | <u>\$ 0</u> | <u>\$ 0</u> | <u>\$ (275)</u> |
| リバース・レポ契約に係る未払金 | | | | | <u>\$ (275)</u> |

借入およびその他の金融取引要約

以下は、2022年6月30日現在の借入およびその他の金融取引、ならびに差し入れた（受領した）担保の市場価格を取引相手別に分類して要約したものである。

(f) 2022年6月30日現在、以下のマスター契約に基づき、市場価格合計\$324の有価証券が担保として差し入れられている。

| 取引相手 | レポ契約に係る未収金 | リバー ス・レポ 契約に係 る未払金 | セール・バ イバック取 引に係る未 払金 | 売建に 係る未 払金 | 借入および その他の金 融取引合計 | 差入（受入）担 保 | ネット・ エクスポ ージャー ⁽²⁾ |
|-----------------------------|------------|-----------------------------|-------------------------------|------------------|-------------------------|--------------|-------------------------------------|
| グローバル ／マスタ ー・レポ契 約 | | | | | | | |
| JML | \$ 0 | \$ (275) | \$ 0 | \$ 0 | \$ (275) | \$ 324 | \$ 49 |
| 借入および その他の金 融取引合計 | \$ 0 | \$ (275) | \$ 0 | \$ 0 | | | |

(1) 2022年6月30日に終了した年度中の平均借入残高は\$203で、加重平均金利は0.162%であった当年度中にセール・バイバック取引とリバー・レポ契約に係る残高がある場合、平均借入額にはそれらが含まれる。

(2) ネット・エクスポージャーはデフォルト発生時の取引相手に対する未収金／未払金の純額を表す。借入およびその他の金融取引から発生するエクスポージャーは、同一の法人に対し同一のマスター契約の下で結ばれた取引の間でのみ相殺することができる。マスター・ネット・ネット契約に関する詳細情報については財務諸表に対する注記を参照。

(g) 金融デリバティブ商品：上場または中央清算

先物契約：

| 詳細 | 種類 | 限月 | 契約数 | 未実現評価（損）益 | 変動証拠金 | |
|--|----|---------|-----|-----------|-------|---------|
| | | | | | 資産 | 負債 |
| Euro-Bobl 5-Year Note September Futures | 買建 | 09/2022 | 23 | \$ (1) | \$ 53 | \$ 0 |
| Euro-Bund 10-Year Bond September Futures | 買建 | 09/2022 | 1 | (1) | 5 | 0 |
| Euro-Schatz 2-Year Note September Futures | 買建 | 09/2022 | 46 | (12) | 33 | 0 |
| U.S. Treasury 2-Year Note September Futures | 売建 | 09/2022 | 4 | 3 | 0 | (3) |
| U.S. Treasury 5-Year Note September Futures | 売建 | 09/2022 | 4 | 3 | 0 | (3) |
| U.S. Treasury 10-Year Note September Futures | 売建 | 09/2022 | 19 | 18 | 0 | (15) |
| U.S. Treasury Ultra 30-Year Bond September Futures | 買建 | 09/2022 | 1 | (5) | 1 | 0 |
| 先物契約合計 | | | | \$ 5 | \$ 92 | \$ (21) |

スワップ契約：

社債、ソブリン債、米地方債に係るクレジット・デフォルト・スワップ - プロテクションの売り⁽¹⁾

| 参照債務 | 受取固定金利 | 満期日 | インプライド・クレジット・スワップ (2022年6月30日現在) ⁽³⁾ | 想定元本 ⁽⁴⁾ | 市場価格 | 未実現評価 (損) 益 | 変動証拠金 | |
|----------------------------------|--------|------------|---|---------------------|---------|-------------|-------|-----|
| | | | | | | | 資産 | 負債 |
| Jaguar Land Rover Automotive PLC | 5.000% | 06/20/2026 | 9.623% | EUR 100 \$ | (14) \$ | (21) \$ | 0 \$ | (2) |

信用指数に係るクレジット・デフォルト・スワップ - プロテクションの買い⁽²⁾

| 指数/トランシェ | 固定金利 (支払) | 満期日 | 想定元本 ⁽⁴⁾ | 市場価格 ⁽⁶⁾ | 未実現評価 (損) 益 | 変動証拠金 | |
|-----------------|-----------|------------|---------------------|---------------------|-------------|-------|------|
| | | | | | | 資産 | 負債 |
| CDX.HY-38 Index | (5.000%) | 06/20/2027 | \$ 3,663 | \$ 101 | \$ 297 | \$ 5 | \$ 0 |

金利スワップ

| 変動金利支払 / 受取 ⁽⁶⁾ | 変動金利インデックス | 固定金利 | 満期日 | 想定元本 | 市場価格 | 未実現評価 (損) 益 | 変動証拠金 | | |
|----------------------------|---|--------|------------|-----------|---------|-------------|---------|-------|--------|
| | | | | | | | 資産 | 負債 | |
| 支払 | Sterling Overnight Interbank Average Rate | 0.500% | 09/21/2024 | GBP 1,000 | \$ (54) | \$ (8) | \$ 5 | \$ 0 | |
| 支払 | Sterling Overnight Interbank Average Rate | 0.500% | 09/21/2027 | 600 | \$ (70) | \$ (21) | \$ 7 | \$ 0 | |
| | | | | | | \$ (124) | \$ (29) | \$ 12 | \$ 0 |
| スワップ契約合計 | | | | | | \$ (37) | \$ 247 | \$ 17 | \$ (2) |

金融デリバティブ商品：上場または中央清算要約

以下は、2022年6月30日現在の上場または中央清算金融デリバティブ商品の市場価格と変動証拠金の要約である。

2022年6月30日現在、上場および中央清算金融デリバティブ商品について\$558の現金が担保として差し入れられている。マスター・ネットリング契約に関する詳細情報については財務諸表に対する注記を参照。

| | 金融デリバティブ資産 | | | | 金融デリバティブ負債 | | | |
|-------------|------------|---------|--------|--------|------------|---------|--------|---------|
| | 市場価格 | 変動証拠金資産 | | | 市場価格 | 変動証拠金負債 | | |
| | 買建オプション | 先物 | スワップ契約 | 合計 | 売建オプション | 先物 | スワップ契約 | 合計 |
| 上場または中央清算合計 | \$ 0 | \$ 92 | \$ 17 | \$ 109 | \$ 0 | \$ (21) | \$ (2) | \$ (23) |

(1) ファンドがプロテクションの売り手で、当該スワップ契約の条件に定められているような信用事由が生じた場合、ファンドは (i) プロテクションの買い手にスワップの想定元本に等しい額を支払い、参照債務の引渡しを受けるかもしくは参照インデックスを構成する有価証券の引渡しを受ける、または (ii) スワップの想定元本から参照債務の回収価値を減じた額もしくは参照インデックスを構成する有価証券の回

取価値を減じた額に等しい純決済額を現金もしくは有価証券の形で支払う。

(2) ファンドがプロテクションの買い手、当該スワップ契約の条件に定められているような信用事由が生じた場合、ファンドは (i) プロテクションの売り手からスワップの想定元本に等しい額を受け取り、参照債務を引き渡すかもしくは参照インデックスを構成する有価証券を引き渡す、または (ii) スワップの想定元本から参照債務の回収価値を減じた額もしくは参照インデックスを構成する有価証券の回収価値を減じた額に等しい純決済額を現金もしくは有価証券の形で受け取る。

(3) インプライド・クレジット・スプレッドは絶対値で表示され、社債、米国地方債、またはソブリン債に係るクレジット・デフォルト・スワップ契約の期末時点における市場価値を決定するために利用される。インプライド・クレジット・スプレッドは、支払／履行リスクの現在の状況の指標としての役割を果たし、クレジット・デリバティブのデフォルト・リスクの可能性を表す。特定の参照債務のインプライド・クレジット・スプレッドは、プロテクションの買建／売建のコストを反映するもので、これには、契約を締結するために要求される前払金が含まれることがある。クレジット・スプレッドの拡大は、参照債務の発行体の信用状態の悪化、および契約の条件で規定されているデフォルトやその他の信用事由発生の可能性やリスクの拡大を表す。

(4) 当該スワップ契約の条件に定められているような信用事由が生じた場合にファンドがクレジット・プロテクションの売り手として支払うことが要求される、または買い手として受け取る可能性がある最大額を示す。

(5) クレジット・デフォルト・スワップ契約の価格およびその結果としての価値は、支払／履行リスクの現在の状況の指標としての役割を果たし、スワップ契約の想定元本が期末に決済／売却された場合のクレジット・デリバティブの予想債務（または利益）の可能性を表す。スワップの想定元本に対する市場価格の絶対額での増加は、参照債務の発行体の信用状態の悪化、および契約の条件で規定されているデフォルトやその他の信用事由発生の可能性やリスクの拡大を表す。

(6) この金融商品には先渡取引の効力発生日がある。詳細情報については財務諸表に対する注記を参照。

(h) 金融デリバティブ商品：店頭

外国為替先渡契約：

| 取引相手 | 決済月 | 引渡通貨 | 受取通貨 | 未実現評価（損）益 | | | |
|------------|---------|------|-------|-----------|-------|----|-------|
| | | | | 資産 | 負債 | | |
| BOA | 08/2022 | GBP | 38 | \$ | 0 | | |
| BOA | 08/2022 | \$ | 247 | GBP | (1) | | |
| BPS | 07/2022 | EUR | 9,216 | \$ | 0 | | |
| BPS | 07/2022 | \$ | 710 | EUR | (18) | | |
| BPS | 08/2022 | | 8,436 | 8,006 | (50) | | |
| BRC | 08/2022 | GBP | 72 | \$ | 0 | | |
| CBK | 07/2022 | EUR | 233 | | 0 | | |
| CBK | 08/2022 | GBP | 9 | | 0 | | |
| DUB | 08/2022 | \$ | 1,378 | GBP | (20) | | |
| JPM | 08/2022 | GBP | 8 | \$ | 0 | | |
| MBC | 07/2022 | \$ | 263 | EUR | 0 | | |
| MBC | 08/2022 | EUR | 551 | \$ | (2) | | |
| MYI | 08/2022 | \$ | 104 | GBP | (3) | | |
| RBC | 08/2022 | GBP | 187 | \$ | 0 | | |
| RBC | 08/2022 | \$ | 202 | GBP | (1) | | |
| SCX | 08/2022 | GBP | 22 | \$ | 0 | | |
| SOG | 07/2022 | \$ | 8,820 | EUR | (241) | | |
| 外国為替先渡契約合計 | | | | \$ | 77 | \$ | (336) |

金融デリバティブ商品：店頭要約

以下は、2022年6月30日現在の店頭金融デリバティブ商品と差し入れた（受領した）担保の市場価格を取引相手別に分類して要約したものである。

2022年6月30日現在、国際スワップ・デリバティブ協会のマスター契約に従い、金融デリバティブ商品について\$260の現金が担保として差し入れられている。

金融デリバティブ資産

金融デリバティブ負債

| 取引相手 | 外国為替先渡契約 | 買建オプション | スワップ契約 | 店頭合計 | 外国為替先渡契約 | 売建オプション | スワップ契約 | 店頭合計 | 店頭デリバティブの純市場価格 | 差入(受取)担保 | ネット・エクスポージャー ⁽¹⁾ |
|-------------|--------------|-------------|-------------|--------------|-----------------|-------------|-------------|-----------------|----------------|----------|-----------------------------|
| BOA | \$ 1 | \$ 0 | \$ 0 | \$ 1 | \$ (1) | \$ 0 | \$ 0 | \$ (1) | \$ 0 | \$ 0 | \$ 0 |
| BPS | 65 | 0 | 0 | 65 | (68) | 0 | 0 | (68) | (3) | 0 | (3) |
| BRC | 1 | 0 | 0 | 1 | 0 | 0 | 0 | 0 | 1 | 0 | 1 |
| CBK | 5 | 0 | 0 | 5 | 0 | 0 | 0 | 0 | 5 | 0 | 5 |
| DUB | 0 | 0 | 0 | 0 | (20) | 0 | 0 | (20) | (20) | 0 | (20) |
| JPM | 0 | 0 | 0 | 0 | 0 | 0 | 0 | 0 | 0 | 0 | 0 |
| MBC | 0 | 0 | 0 | 0 | (2) | 0 | 0 | (2) | (2) | 0 | (2) |
| MYI | 0 | 0 | 0 | 0 | (3) | 0 | 0 | (3) | (3) | 0 | (3) |
| RBC | 4 | 0 | 0 | 4 | (1) | 0 | 0 | (1) | 3 | 0 | 3 |
| SCX | 1 | 0 | 0 | 1 | 0 | 0 | 0 | 0 | 1 | 0 | 1 |
| SOG | 0 | 0 | 0 | 0 | (241) | 0 | 0 | (241) | (241) | 260 | 19 |
| 店頭合計 | \$ 77 | \$ 0 | \$ 0 | \$ 77 | \$ (336) | \$ 0 | \$ 0 | \$ (336) | | | |

(1) ネット・エクスポージャーはデフォルト時の取引相手に対する未収金／未払金の純額を表す。店頭金融デリバティブ商品から発生するエクスポージャーは同一の法人に対し同一のマスター契約の下で結ばれた取引の間でのみ相殺することができる。マスター・ネットイング契約に関する詳細情報については財務諸表に対する注記を参照。

金融デリバティブ商品の公正価値

以下は、ファンドが保有するデリバティブ商品の公正価値をリスク・エクスポージャー別に分類して要約したものである。主なリスクおよびその他のリスクについては財務諸表に対する注記を参照。

資産・負債計算書上の金融デリバティブ商品の公正価値（2022年6月30日現在）：

| | ヘッジ商品として計上されていないデリバティブ商品 | | | | | 合計 |
|------------------------|--------------------------|---------|---------|----------|---------|----------|
| | 商品契約 | クレジット契約 | エクイティ契約 | 外国為替契約 | 金利契約 | |
| 金融デリバティブ商品 - 資産 | | | | | | |
| 上場または中央清算 | | | | | | |
| 先物 | \$ 0 | \$ 0 | \$ 0 | \$ 0 | \$ 92 | \$ 92 |
| スワップ契約 | 0 | 5 | 0 | 0 | 12 | 17 |
| | \$ 0 | \$ 5 | \$ 0 | \$ 0 | \$ 104 | \$ 109 |
| 店頭 | | | | | | |
| 外国為替先渡契約 | \$ 0 | \$ 0 | \$ 0 | \$ 77 | \$ 0 | \$ 77 |
| | \$ 0 | \$ 5 | \$ 0 | \$ 77 | \$ 104 | \$ 186 |
| 金融デリバティブ商品 - 負債 | | | | | | |
| 上場または中央清算 | | | | | | |
| 先物 | \$ 0 | \$ 0 | \$ 0 | \$ 0 | \$ (21) | \$ (21) |
| スワップ契約 | 0 | (2) | 0 | 0 | 0 | (2) |
| | \$ 0 | \$ (2) | \$ 0 | \$ 0 | \$ (21) | \$ (23) |
| 店頭 | | | | | | |
| 外国為替先渡契約 | \$ 0 | \$ 0 | \$ 0 | \$ (336) | \$ 0 | \$ (336) |
| | \$ 0 | \$ (2) | \$ 0 | \$ (336) | \$ (21) | \$ (359) |

損益計算書に対する金融デリバティブ商品の影響（2022年6月30日に終了した年度）：

| | ヘッジ商品として計上されていないデリバティブ商品 | | | | | 合計 |
|-------------------------------|--------------------------|---------|---------|--------|-------|-------|
| | 商品契約 | クレジット契約 | エクイティ契約 | 外国為替契約 | 金利契約 | |
| 金融デリバティブ商品に係る実現純利益(損失) | | | | | | |
| 上場または中央清算 | | | | | | |
| 先物 | \$ 0 | \$ 0 | \$ 0 | \$ 0 | \$ 64 | \$ 64 |
| スワップ契約 | 0 | (36) | 0 | 0 | 26 | (10) |

| | | | | | | | | | | | | |
|--|----|---|----|------|----|---|----|---------|----|------|----|---------|
| | \$ | 0 | \$ | (36) | \$ | 0 | \$ | 0 | \$ | 90 | \$ | 54 |
| 店頭 | | | | | | | | | | | | |
| 外国為替先渡契約 | \$ | 0 | \$ | 0 | \$ | 0 | \$ | (1,450) | \$ | 0 | \$ | (1,450) |
| | \$ | 0 | \$ | (36) | \$ | 0 | \$ | (1,450) | \$ | 90 | \$ | (1,396) |
| 金融デリバティブ商品に係る 未実現評価（損）益の純変動 額 | | | | | | | | | | | | |
| 上場または中央清算 | | | | | | | | | | | | |
| 先物 | \$ | 0 | \$ | 0 | \$ | 0 | \$ | 0 | \$ | (42) | \$ | (42) |
| スワップ契約 | | 0 | | 256 | | 0 | | 0 | | (40) | | 216 |
| | \$ | 0 | \$ | 256 | \$ | 0 | \$ | 0 | \$ | (82) | \$ | 174 |
| 店頭 | | | | | | | | | | | | |
| 外国為替先渡契約 | \$ | 0 | \$ | 0 | \$ | 0 | \$ | (8) | \$ | 0 | \$ | (8) |
| | \$ | 0 | \$ | 256 | \$ | 0 | \$ | (8) | \$ | (82) | \$ | 166 |

公正価値の測定

以下は、ファンドの資産と負債を評価するために使用された 2022 年 6 月 30 日現在の情報に基づいた公正価値の要約である。

| カテゴリー | レベル 1 | レベル 2 | レベル 3 | 公正価値 (2022/06/30 現在) |
|---------------------|-------|--------|-------|----------------------------|
| 投資有価証券（公正価値） | | | | |
| バミューダ | | | | |
| 社債等 | \$ | 0 | \$ | 86 |
| カナダ | | | | |
| 社債等 | 0 | 2,061 | 0 | 2,061 |
| ケイマン諸島 | | | | |
| バンク・ローン債務 | 0 | 96 | 0 | 96 |
| 社債等 | 0 | 411 | 0 | 411 |
| 中国 | | | | |
| 社債等 | 0 | 202 | 0 | 202 |
| デンマーク | | | | |
| 社債等 | 0 | 98 | 0 | 98 |
| フランス | | | | |
| バンク・ローン債務 | 0 | 110 | 0 | 110 |
| 社債等 | 0 | 2,360 | 0 | 2,360 |
| ドイツ | | | | |
| 社債等 | 0 | 1,495 | 0 | 1,495 |
| アイルランド | | | | |
| 社債等 | 0 | 166 | 0 | 166 |
| イタリア | | | | |
| 社債等 | 0 | 2,375 | 0 | 2,375 |
| チャンネル諸島ジャージー島 | | | | |
| 社債等 | 0 | 242 | 0 | 242 |
| ルクセンブルク | | | | |
| バンク・ローン債務 | 0 | 109 | 0 | 109 |
| 普通株 | 0 | 0 | 157 | 157 |
| 社債等 | 0 | 2,103 | 0 | 2,103 |
| 株式リンク証券 | 0 | 0 | 6 | 6 |
| 多国籍 | | | | |
| 社債等 | 0 | 749 | 0 | 749 |
| オランダ | | | | |
| 社債等 | 0 | 956 | 0 | 956 |
| パナマ | | | | |
| 社債等 | 0 | 165 | 0 | 165 |
| スペイン | | | | |
| 社債等 | 0 | 1,554 | 0 | 1,554 |
| スウェーデン | | | | |
| 社債等 | 0 | 370 | 0 | 370 |
| スイス | | | | |
| 社債等 | 0 | 191 | 0 | 191 |
| 英国 | | | | |
| 社債等 | 0 | 3,070 | 0 | 3,070 |
| 米国 | | | | |
| バンク・ローン債務 | 0 | 1,518 | 0 | 1,518 |
| 普通株 | 14 | 0 | 7 | 21 |
| 社債等 | 0 | 20,598 | 0 | 20,598 |
| 短期金融商品 | 0 | 3,893 | 0 | 3,893 |

| | | | | | | | | |
|------------------------|-----------|------------|-----------|---------------|-----------|------------|-----------|---------------|
| 投資合計 | \$ | 14 | \$ | 44,978 | \$ | 170 | \$ | 45,162 |
| 金融デリバティブ商品 - 資産 | | | | | | | | |
| 上場または中央清算 | | 91 | | 18 | | 0 | | 109 |
| 店頭 | | 0 | | 77 | | 0 | | 77 |
| | \$ | 91 | \$ | 95 | \$ | 0 | \$ | 186 |
| 金融デリバティブ商品 - 負債 | | | | | | | | |
| 上場または中央清算 | | 0 | | (23) | | 0 | | (23) |
| 店頭 | | 0 | | (336) | | 0 | | (336) |
| | \$ | 0 | \$ | (359) | \$ | 0 | \$ | (359) |
| 合計 | \$ | 105 | \$ | 44,714 | \$ | 170 | \$ | 44,989 |

2022年6月30日に終了した年度において、レベル3で重要な移動はなかった。

財務諸表に対する注記

2022年6月30日

重要な会計方針

以下は、ピムコ・バミューダ・トラスト IV（以下「トラスト」という）が米国において一般に公正妥当と認められる会計原則（以下「米国 GAAP」という）に準拠した財務諸表を作成するにあたって、継続して従っている重要な会計方針の要約である。各ファンドは米国 GAAP の報告規定に該当する投資会社として扱われている。米国 GAAP に従い財務諸表を作成するにあたって、経営陣は、財務報告日現在の資産および負債の報告金額ならびに偶発資産および負債の開示事項、ならびに報告期間中における運用による純資産の増加および減少の報告金額に影響を与える見積りおよび仮定を行う必要がある。実際の結果は、このような見積りとは異なることがある。

(a) 被取得ファンド

受託会社およびマネージャーは、「ファンド・オブ・ファンズ」または「取得ファンド」（他のファンドに投資するファンド）の資産の全部あるいは一部を、それぞれ「被取得ファンド」に振り替えることができる。そのように振り替えられた資産は当該被取得ファンドにおいて直接受領されたかのように保有される。資産がそのように振り替えられた場合、被取得ファンドは、対応する取得ファンドへの受益証券の発行を当該受益証券の 1 口当たりの発行価格で計上し、当該受益証券の買戻し時には、受益証券 1 口当たり買戻価格で当該受益証券の買戻しを行う。

財務ハイライトに記載の比率には被取得ファンドの費用は含まれていない。ファンドの報酬に関しては、「注記 9 報酬および費用」を適宜参照のこと。

(b) 有価証券取引および投資収益

有価証券取引は、財務報告上、約定日基準で計上される。発行日取引または遅延引渡基準で売買された有価証券は、約定日後かかる有価証券の標準決済期間以上の期間が経過した後で決済されることがある。有価証券売却に係る実現損益は個別原価法で計上されている。受取配当金は配当落ち日に計上される。ただし、外国有価証券からの配当で配当落ち日を過ぎたと思われる一部配当金については、ファンドが配当落ち日の通知を受領次第計上される。受取利息は、ディスカウントの増額およびプレミアムの償却が反映され、決済日から発生基準で計上される。例外は先日付の効力発生日を有する有価証券で、この場合の受取利息は効力発生日から発生基準で計上される。転換型証券の転換権に係るプレミアムは償却されない。特定の外国有価証券に係る見積税金負債は発生基準で計上され、損益計算書において場合に依りて受取利息または投資に係る未実現評価（損）益の純変動額の構成要素として反映される。かかる有価証券売却の結果実現する税金債務は損益計算書において投資に係る実現純損益の構成要素として反映される。モーゲージ証券およびその他の資産担保証証券の元本返済による損益があれば、損益計算書において受取利息の構成要素として計上される。

継続して適用している手続きに基づき利息の全部または一部の回収が疑わしくなった場合、債務証券は不良債権に分類することができ、関連する受取利息は、経過利息の計上を停止し、未収利息を償却することによって減額できる。発行体が利払いを再開した場合または利息の回収可能性が高まった場合、債務証券は不良債権から正常債権に再分類される。

本報告書に含まれる PIMCO クレジットバイアードホールドファンド 2021-06 の財務諸表の期間は、2021年6月8日（設定日）から2022年6月30日までである。会計方針は2021年6月30日までの期間および2022年6月30日までの1年間にわたり一貫して適用された。2021年6月30日までの期間中のファンドの活動にはファンドの運用を開始するために発生した資本拠出、投資および運用費用が含まれる。2021年6月8日（設定日）から2021年6月30日までの期間、2022年6月30日までの1年間、および2021年6月8日（設定日）から2022年6月30日までの期間の純資産変動計算書は以下のとおりである。

（金額単位：千米ドル）

2021年6月8日

2021年7月1日

2021年6月8日

| | から 2021 年 6 月 30 日まで (未監査) | から 2022 年 6 月 30 日まで (未監査) | から 2022 年 6 月 30 日まで |
|------------------------|----------------------------------|----------------------------------|-------------------------|
| 投資純利益 | \$ 1,009 | \$ 22,847 | \$ 23,856 |
| 投資に係る実現純損失 | (1,567) | (160,430) | (161,997) |
| 投資の未実現評価損の純変動額 | (11,394) | (92,744) | (104,138) |
| 運用による純資産の純増加 (減少) 額 | (11,952) | (230,327) | (242,279) |
| 申込 | 1,096,266 | 0 | 1,096,266 |
| 買戻 | 0 | (28,400) | (28,400) |
| 純資産価額の純変動額 | \$ 1,084,314 | \$ (258,727) | \$ 825,587 |

(c) 現金および外国通貨

各ファンドの財務諸表は、主たる営業の場所において使用されている通貨（以下「機能通貨」という）で表示されている。各ファンドの機能通貨は下記の表に列挙されている。

外国有価証券、保有通貨ならびにその他の資産および負債の市場価格は、各営業日現在の為替レートに基づき各ファンドの機能通貨に換算される。外貨建ての有価証券の売買または外貨建ての収益もしくは費用の項目があれば、取引日に有効な為替レートで各ファンドの機能通貨に換算される。ファンドでは、為替レートの変動による影響と保有有価証券の市場価格の変動による影響は分けて報告されない。かかる変動は、損益計算書において投資に係る実現純損益および未実現評価損益の純変動額に含まれる。ファンドは、為替市場でその時の実勢レートによるスポット（直物）取引または外国為替先渡契約により、外貨建て有価証券への投資および外国為替取引を行うことがある。スポットでの外貨の売却から生じる実現為替損益、有価証券取引の約定日と決済日との間に実現した為替損益、ならびに配当、受取利息および外国の源泉徴収税の計上額と実際に受領した、または支払った額の機能通貨換算額との差は、損益計算書における外国為替取引に係る実現純損益に含まれる。報告期間末日現在に保有する証券投資以外の外貨建て資産および負債に関し、外国為替レートの変動から生じる外国為替の未実現純損益は、損益計算書における外貨建て資産および負債に係る未実現評価損益の純変動額に含まれる。

特定のファンド（あるいは、該当する場合はそのクラス）の純資産価額およびトータル・リターンは、各ファンドの目論見書（以下、「目論見書」という）に詳述されているとおり、純資産価額が報告される通貨（以下、「報告通貨」という）で表示されている。純資産価額およびトータル・リターンの報告通貨による表示目的のため、期首および期末の純資産価額は期首と期末日それぞれの為替レートで換算され、分配額は分配日の為替レートで換算される。各ファンドの報告通貨は下表のとおり。

| ファンド/クラス | 報告通貨 | 機能通貨 |
|---|------|------|
| PIMCO バミューダキャピタルセキュリティーズファンド (M) | 米ドル | 米ドル |
| PIMCO バミューダキャピタルセキュリティーズファンド A | | |
| ・ J (日本円) | 日本円 | 米ドル |
| ・ J (米ドル) | 日本円 | 米ドル |
| PIMCO バミューダキャピタルセキュリティーズファンド C | | |
| ・ J (C-米ドル) | 日本円 | 米ドル |
| PIMCO バミューダエマージングカレンシーハイインカムファンド | | |
| ・ J (日本円) | 日本円 | 米ドル |
| ・ N (米ドル) | 日本円 | 米ドル |
| ・ S (日本円) | 日本円 | 米ドル |
| PIMCO バミューダエマージングマーケットハイイールドコーポレートボンドファンド (M) | 米ドル | 米ドル |
| PIMCO バミューダエマージングマーケットハイイールドコーポレートボンドファンド A | | |
| ・ J (日本円) | 日本円 | 米ドル |
| ・ J (米ドル) | 日本円 | 米ドル |
| ・ N (米ドル) | 日本円 | 米ドル |
| PIMCO バミューダエマージングマーケットハイイールドコーポレ | | |

| | | |
|--|-----|-----|
| ートボンドファンド B | | |
| ・ J (豪ドル) | 日本円 | 米ドル |
| ・ J (ブラジル・リアル) | 日本円 | 米ドル |
| ・ J (インドネシア・ルピア) | 日本円 | 米ドル |
| ・ J (インド・ルピー) | 日本円 | 米ドル |
| ・ J (韓国ウォン) | 日本円 | 米ドル |
| ・ J (メキシコ・ペソ) | 日本円 | 米ドル |
| ・ J (トルコ・リラ) | 日本円 | 米ドル |
| ・ J (南アフリカ・ランド) | 日本円 | 米ドル |
| PIMCO バミューダエマージングマーケットズアンドインフラストラクチャーボンドファンド (M) | 米ドル | 米ドル |
| PIMCO バミューダエマージングマーケットズアンドインフラストラクチャーボンドファンド A | | |
| ・ J (日本円) | 日本円 | 米ドル |
| ・ J (米ドル) | 日本円 | 米ドル |
| ・ 米ドル | 米ドル | 米ドル |
| PIMCO バミューダエマージングマーケットズアンドインフラストラクチャーボンドファンド B | | |
| ・ J (豪ドル) | 日本円 | 米ドル |
| ・ J (ブラジル・リアル) | 日本円 | 米ドル |
| ・ J (人民元) | 日本円 | 米ドル |
| ・ J (インドネシア・ルピア) | 日本円 | 米ドル |
| ・ J (インド・ルピー) | 日本円 | 米ドル |
| ・ J (南アフリカ・ランド) | 日本円 | 米ドル |
| PIMCO バミューダグローバル債券 (除く日本) ファンド | | |
| ・ J (日本円) | 日本円 | 米ドル |
| ・ J (日本円、為替ヘッジあり) | 日本円 | 米ドル |
| ・ S (日本円) | 日本円 | 米ドル |
| PIMCO バミューダ米国コアファンド | | |
| ・ J (日本円、為替ヘッジあり) | 日本円 | 米ドル |
| ・ 米ドル | 日本円 | 米ドル |
| PIMCO バミューダ米国ハイイールドストラテジーファンド (M) | 米ドル | 米ドル |
| PIMCO クレジットバイアンドホールドファンド 2021-06 | | |
| ・ J (日本円) | 日本円 | 米ドル |
| ・ 米ドル | 米ドル | 米ドル |
| PIMCO エマージング債券ストラテジーファンド | | |
| ・ J (日本円) | 日本円 | 米ドル |
| PIMCO グローバル債券ストラテジーファンド | | |
| ・ C (日本円、為替ヘッジあり) | 日本円 | 米ドル |
| ・ J (日本円) | 日本円 | 米ドル |
| ・ S (日本円) | 日本円 | 米ドル |
| PIMCO グローバルハイイールドストラテジーファンド | | |
| ・ J (日本円) | 日本円 | 米ドル |
| PIMCO 米国ハイイールドストラテジーファンド A | | |
| ・ J (日本円) | 米ドル | 米ドル |
| PIMCO 米国ハイイールドストラテジーファンド B | | |
| ・ J (豪ドル) | 日本円 | 米ドル |
| ・ J (ブラジル・リアル) | 日本円 | 米ドル |
| ・ J (メキシコ・ペソ) | 日本円 | 米ドル |
| ・ J (ニュージーランド・ドル) | 日本円 | 米ドル |
| ・ J (南アフリカ・ランド) | 日本円 | 米ドル |

(d) 複数のクラスによる運用

トラストが募集するそれぞれのファンドの各クラスは、該当する場合為替ヘッジに関連するクラスに割り当てられた特定の資産ならびにキャピタル・ゲインおよびキャピタル・ロスを除き、同じファンドの他のクラスがファンドに対して有する権利と同じ権利を有する。収益、クラス特有ではない費用、実現および

未実現のキャピタル・ゲインおよびキャピタル・ロスは、該当する場合、それぞれのファンドの各クラスの純資産価額に応じて受益証券の各クラスに按分される。クラス特有の費用は現在、場合に応じて、運用報酬、投資顧問報酬、管理報酬、販売会社報酬などである。

(e) 分配方針

次の表は、各ファンドの予定分配頻度を表示している。各ファンドからの分配は、マネージャーにより承認された場合のみ公表されかつ受益者に分配され、また、マネージャーの裁量により承認が保留されることもある。

毎年分配

PIMCO クレジットバイアードホールドファンド 2021-06

- ・ J (日本円)
- ・ 米ドル

毎月分配

PIMCO バミューダキャピタルセキュリティーズファンド A

- ・ J (日本円)
- ・ J (米ドル)

PIMCO バミューダキャピタルセキュリティーズファンド C

- ・ J (C-米ドル)

PIMCO バミューダエマージングカレンシーハイインカムファンド

- ・ J (日本円)
- ・ N (米ドル)

PIMCO バミューダエマージングマーケットハイイールドコーポレートボンドファンド A

- ・ J (日本円)
- ・ J (米ドル)
- ・ N (米ドル)

PIMCO バミューダエマージングマーケットハイイールドコーポレートボンドファンド B

- ・ J (豪ドル)
- ・ J (ブラジル・レアル)
- ・ J (インドネシア・ルピア)
- ・ J (インド・ルピー)
- ・ J (韓国ウォン)
- ・ J (メキシコ・ペソ)
- ・ J (トルコ・リラ)
- ・ J (南アフリカ・ランド)

PIMCO バミューダエマージングマーケットツアンドインフラストラクチャーボンドファンド A

- ・ J (日本円)
- ・ J (米ドル)
- ・ 米ドル

PIMCO バミューダエマージングマーケットツアンドインフラストラクチャーボンドファンド B

- ・ J (豪ドル)
- ・ J (ブラジル・レアル)
- ・ J (人民元)
- ・ J (インドネシア・ルピア)
- ・ J (インド・ルピー)
- ・ J (南アフリカ・ランド)

PIMCO バミューダグローバル債券 (除く日本) ファンド

- ・ J (日本円)
- ・ J (日本円、為替ヘッジあり)

PIMCO バミューダ米国コア債券ファンド

- ・ J (日本円、為替ヘッジあり)
- ・ 米ドル

PIMCO エマージング債券ストラテジーファンド

- ・ J (日本円)

PIMCO グローバル債券ストラテジーファンド

- ・ J (日本円)

PIMCO グローバルハイイールドストラテジーファンド

- ・ J (日本円)

PIMCO 米国ハイイールドストラテジーファンド A

- ・ J (日本円)

PIMCO 米国ハイイールドストラテジーファンド B

- ・ J (豪ドル)
- ・ J (ブラジル・レアル)
- ・ J (メキシコ・ペソ)
- ・ J (ニュージーランド・ドル)
- ・ J (南アフリカ・ランド)

マネージャーは下記ファンド（あるいは、該当する場合はクラス）について分配の公表を予定していません。ただし、その裁量でいつでも受益者に分配することができます。

PIMCO バミューダキャピタルセキュリティーズファンド (M)

PIMCO バミューダエマージングカレンシーハイインカムファンド

- ・ S (日本円)

PIMCO バミューダエマージングマーケットハイイールドコーポレートボンドファンド (M)

PIMCO バミューダエマージングマーケットツアードインフラストラクチャーボンドファンド (M)

PIMCO バミューダグローバル債券（除く日本）ファンド

- ・ S (日本円)

PIMCO バミューダ米国ハイイールドストラテジーファンド (M)

PIMCO グローバル債券ストラテジーファンド

- ・ C (日本円、為替ヘッジあり)
- ・ S (日本円)

分配（もしあれば）は、通常、関連したファンド（あるいは、該当する場合はクラス）の投資純利益から行われる。また、マネージャーは、分配に使用可能な実現純キャピタル・ゲインの支払いを認めることもある。追加分配は、マネージャーが適切と考えた場合に公表されることがある。ファンド（あるいは、該当する場合はクラス）に関連して支払われた分配は、ファンド（あるいは、該当する場合はクラス）の純資産価額を減少させる。受益証券保有者はその裁量で、ファンド（あるいは、該当する場合はクラス）からの分配金をファンド（あるいは、該当する場合はクラス）の受益証券に追加して再投資するか、あるいは現金で受領することができる。現金による支払いは、ファンドの報告通貨にて行われる。各ファンド（あるいは、該当する場合はそのクラス）が、ファンド（あるいは、該当する場合はそのクラス）の妥当な分配水準を維持するため必要と考えた場合は、追加分配を公表することができる。目論見書により要求されているファンド（あるいは、該当する場合はそのクラス）の分配金を支払うのに十分な純利益および実現純キャピタル・ゲインがない場合、マネージャーは、そのファンド（あるいは、該当する場合はそのクラス）の資本金の一部を分配金として支払うことができる。分配期日から 6 年以内に受取が行われなかった分配金については無効となり、当該ファンド（あるいは、該当する場合にはそのクラス）の利益として計上される。

(f) 新しい会計原則および規制上のアップデート

2020 年 3 月、米国財務会計基準審議会（以下、「FASB」という）は、廃止される見込みのロンドン銀行間取引金利（以下、「LIBOR」という）およびその他の参照金利からの移行に伴う潜在的な会計上の負担を軽減するための任意のガイダンスを提供する、会計基準アップデート（以下、「ASU」という）ASU 2020-04 を発行した。ASU 2020-04 は 2020 年 3 月 12 日から 2022 年 12 月 31 日までの期間中に発生する一定の参照金利関連の契約の修正に関して効力が発生する。2021 年 3 月、LIBOR の運営機関は米ドル LIBOR の設定の大半の公表を 2023 年 6 月 30 日まで延長すると発表した。経営陣は LIBOR の停止がファンドの投資に与え得る潜在的影響を継続的に評価しており、ASU の採用がファンドの財務諸表に重大な影響を与える可能性は低いと結論付けた。

キャピタル・グループ・グローバル・エクイティ・ファンド（LUX）（クラスC）

同投資証券はルクセンブルグ籍円建外国投資法人の投資証券であります。同投資証券は、計算期間（2022年12月末日に終了する会計期間）が終了し、現地において一般に公正妥当と認められる会計原則に準拠した財務書類が作成され、独立の監査人による監査を受けております。

同投資証券の「貸借対照表」およびそれに続く「損益計算書と純資産変動計算書」などは、委託会社が同投資証券の投資顧問会社から入手した2022年12月末現在の財務書類の原文の一部を翻訳したものであります。

投資明細表

キャピタル・グループ・グローバル・エクイティ・ファンド (LUX)

2022年12月31日現在

| 投資 | 通貨 | 数量/額面金額 | 市場価格 (米ドル) | 純資産に占める割合 (%) |
|--|-----|---------|------------|---------------|
| 公的な取引所で取引される譲渡可能な証券およびマネーマーケット商品 | | | | |
| 株式 | | | | |
| ベルギー | | | | |
| Anheuser-Busch InBev SA/NV | EUR | 94,014 | 5,651,953 | 0.66 |
| | | | 5,651,953 | 0.66 |
| ブラジル | | | | |
| Vale SA, ADR | USD | 349,534 | 5,931,592 | 0.70 |
| | | | 5,931,592 | 0.70 |
| カナダ | | | | |
| Altus Group Ltd. | CAD | 36,568 | 1,459,479 | 0.17 |
| Barrick Gold Corp. | USD | 21,813 | 374,747 | 0.04 |
| Dye & Durham Ltd. | CAD | 67,179 | 814,186 | 0.10 |
| Shopify, Inc. 'A' | USD | 32,432 | 1,125,715 | 0.13 |
| Suncor Energy, Inc. | CAD | 56,896 | 1,804,788 | 0.21 |
| TC Energy Corp. | CAD | 87,093 | 3,472,142 | 0.41 |
| TFI International, Inc. | CAD | 45,392 | 4,546,240 | 0.53 |
| | | | 13,597,297 | 1.59 |
| チリ | | | | |
| Sociedad Quimica y Minera de Chile SA, ADR | USD | 23,193 | 1,851,729 | 0.22 |
| | | | 1,851,729 | 0.22 |
| 中国 | | | | |
| BeiGene Ltd., ADR | USD | 31,466 | 6,920,632 | 0.81 |
| Tencent Holdings Ltd. | HKD | 95,300 | 4,050,460 | 0.48 |
| | | | 10,971,092 | 1.29 |
| デンマーク | | | | |
| Carlsberg A/S 'B' | DKK | 42,877 | 5,675,907 | 0.66 |
| DSV A/S | DKK | 9,200 | 1,459,176 | 0.17 |
| Genmab A/S | DKK | 16,221 | 6,870,852 | 0.81 |
| Novo Nordisk A/S 'B' | DKK | 133,922 | 18,133,032 | 2.13 |
| Orsted A/S, Reg. S | DKK | 24,147 | 2,190,780 | 0.26 |
| | | | 34,329,747 | 4.03 |
| フィンランド | | | | |
| Nokia OYJ | EUR | 427,025 | 1,984,129 | 0.23 |
| | | | 1,984,129 | 0.23 |
| フランス | | | | |
| Air Liquide SA | EUR | 35,215 | 5,008,959 | 0.59 |
| Airbus SE | EUR | 61,926 | 7,363,145 | 0.86 |
| Danone SA | EUR | 136,372 | 7,184,612 | 0.84 |
| Engie SA | EUR | 343,687 | 4,922,989 | 0.58 |
| EssilorLuxottica SA | EUR | 42,368 | 7,715,052 | 0.91 |
| Hermes International | EUR | 2,551 | 3,936,551 | 0.46 |
| Kering SA | EUR | 15,362 | 7,862,006 | 0.92 |
| L'Oreal SA | EUR | 15,364 | 5,511,728 | 0.65 |
| LVMH Moet Hennessy Louis Vuitton SE | EUR | 4,355 | 3,163,669 | 0.37 |
| Safran SA | EUR | 106,428 | 13,299,591 | 1.56 |
| STMicroelectronics NV | EUR | 22,674 | 806,061 | 0.10 |
| TotalEnergies SE | EUR | 155,963 | 9,734,459 | 1.14 |
| | | | 76,508,822 | 8.98 |
| ドイツ | | | | |

| | | | | |
|--|-----|-----------|-------------------|-------------|
| adidas AG | EUR | 16,265 | 2,220,339 | 0.26 |
| MTU Aero Engines AG | EUR | 13,815 | 2,990,125 | 0.35 |
| SAP SE | EUR | 93,867 | 9,687,023 | 1.14 |
| Sartorius AG Preference | EUR | 3,086 | 1,220,376 | 0.14 |
| | | | <u>16,117,863</u> | <u>1.89</u> |
| <i>香港</i> | | | | |
| AIA Group Ltd. | HKD | 1,181,116 | 13,012,360 | 1.53 |
| Galaxy Entertainment Group Ltd. | HKD | 27,000 | 178,781 | 0.02 |
| Jardine Matheson Holdings Ltd. | USD | 29,900 | 1,520,348 | 0.18 |
| Link REIT, REIT | HKD | 454,067 | 3,333,997 | 0.39 |
| | | | <u>18,045,486</u> | <u>2.12</u> |
| <i>インド</i> | | | | |
| HDFC Bank Ltd., ADR | USD | 87,922 | 6,014,744 | 0.70 |
| | | | <u>6,014,744</u> | <u>0.70</u> |
| <i>アイルランド</i> | | | | |
| Ryanair Holdings plc, ADR | USD | 43,262 | 3,234,267 | 0.38 |
| | | | <u>3,234,267</u> | <u>0.38</u> |
| <i>イタリア</i> | | | | |
| UniCredit SpA | EUR | 82,105 | 1,167,554 | 0.14 |
| | | | <u>1,167,554</u> | <u>0.14</u> |
| <i>日本</i> | | | | |
| Asahi Kasei Corp. | JPY | 265,400 | 1,885,932 | 0.22 |
| Daikin Industries Ltd. | JPY | 5,600 | 861,445 | 0.10 |
| Fujitsu Ltd. | JPY | 39,800 | 5,270,636 | 0.62 |
| Hamamatsu Photonics KK | JPY | 70,100 | 3,372,090 | 0.40 |
| Inpex Corp. | JPY | 114,800 | 1,224,983 | 0.14 |
| Keyence Corp. | JPY | 14,700 | 5,755,119 | 0.68 |
| Nippon Telegraph & Telephone Corp. | JPY | 83,500 | 2,383,430 | 0.28 |
| Obic Co. Ltd. | JPY | 8,000 | 1,182,729 | 0.14 |
| Shin-Etsu Chemical Co. Ltd. | JPY | 39,500 | 4,812,502 | 0.56 |
| Shionogi & Co. Ltd. | JPY | 22,700 | 1,129,290 | 0.13 |
| SMC Corp. | JPY | 8,600 | 3,639,774 | 0.43 |
| | | | <u>31,517,930</u> | <u>3.70</u> |
| <i>韓国</i> | | | | |
| Samsung Electronics Co. Ltd., Reg. S, GDR Preference | USD | 1,906 | 1,906,000 | 0.22 |
| | | | <u>1,906,000</u> | <u>0.22</u> |
| <i>メキシコ</i> | | | | |
| America Movil SAB de CV, ADR 'L' | USD | 280,060 | 5,097,092 | 0.60 |
| Sitios Latinoamerica SAB de CV | MXN | 269,538 | 129,330 | 0.01 |
| | | | <u>5,226,422</u> | <u>0.61</u> |
| <i>オランダ</i> | | | | |
| ASML Holding NV | EUR | 26,354 | 14,265,504 | 1.67 |
| Koninklijke KPN NV | EUR | 2,027,057 | 6,271,638 | 0.74 |
| Koninklijke Philips NV | USD | 43,633 | 654,059 | 0.08 |
| | | | <u>21,191,201</u> | <u>2.49</u> |
| <i>ノルウェー</i> | | | | |
| DNB Bank ASA | NOK | 272,613 | 5,397,231 | 0.63 |
| | | | <u>5,397,231</u> | <u>0.63</u> |
| <i>シンガポール</i> | | | | |
| DBS Group Holdings Ltd. | SGD | 241,750 | 6,120,243 | 0.72 |
| United Overseas Bank Ltd. | SGD | 259,700 | 5,955,878 | 0.70 |
| | | | <u>12,076,121</u> | <u>1.42</u> |
| <i>スペイン</i> | | | | |
| Amadeus IT Group SA 'A' | EUR | 71,330 | 3,678,493 | 0.43 |
| Banco Bilbao Vizcaya Argentaria SA | EUR | 428,812 | 2,589,501 | 0.30 |
| Iberdrola SA | EUR | 83,560 | 977,444 | 0.12 |

| | | | | |
|--|-----|-----------|------------|------|
| Industria de Diseno Textil SA | EUR | 300,894 | 8,012,254 | 0.94 |
| | | | 15,257,692 | 1.79 |
| <i>スウェーデン</i> | | | | |
| Epiroc AB 'A' | SEK | 101,146 | 1,848,375 | 0.22 |
| | | | 1,848,375 | 0.22 |
| <i>スイス</i> | | | | |
| ABB Ltd. | CHF | 155,800 | 4,745,322 | 0.56 |
| Cie Financiere Richemont SA | CHF | 33,061 | 4,278,280 | 0.50 |
| DKSH Holding AG | CHF | 15,605 | 1,186,491 | 0.14 |
| Givaudan SA | CHF | 384 | 1,170,713 | 0.14 |
| Nestle SA | CHF | 61,094 | 7,055,470 | 0.83 |
| Sika AG | CHF | 12,211 | 2,946,385 | 0.35 |
| Straumann Holding AG | CHF | 4,780 | 541,303 | 0.06 |
| UBS Group AG | CHF | 75,071 | 1,399,292 | 0.16 |
| | | | 23,323,256 | 2.74 |
| <i>台湾</i> | | | | |
| Taiwan Semiconductor Manufacturing Co. Ltd., ADR | USD | 141,851 | 10,566,481 | 1.24 |
| | | | 10,566,481 | 1.24 |
| <i>英国</i> | | | | |
| AstraZeneca plc | GBP | 114,781 | 15,577,544 | 1.83 |
| B&M European Value Retail SA | GBP | 635,828 | 3,168,058 | 0.37 |
| BAE Systems plc | GBP | 22,917 | 236,852 | 0.03 |
| BP plc | GBP | 1,004,677 | 5,842,432 | 0.69 |
| British American Tobacco plc | GBP | 153,428 | 6,087,211 | 0.71 |
| Diageo plc | GBP | 56,266 | 2,484,666 | 0.29 |
| Imperial Brands plc | GBP | 102,100 | 2,550,925 | 0.30 |
| London Stock Exchange Group plc | GBP | 69,394 | 5,987,595 | 0.70 |
| National Grid plc | GBP | 104,550 | 1,255,790 | 0.15 |
| Reckitt Benckiser Group plc | GBP | 77,393 | 5,384,156 | 0.63 |
| Unilever plc | GBP | 18,382 | 927,353 | 0.11 |
| | | | 49,502,582 | 5.81 |
| <i>米国</i> | | | | |
| Abbott Laboratories | USD | 77,716 | 8,532,440 | 1.00 |
| AbbVie, Inc. | USD | 24,157 | 3,904,013 | 0.46 |
| Adobe, Inc. | USD | 2,833 | 953,389 | 0.11 |
| AES Corp. (The) | USD | 150,585 | 4,330,825 | 0.51 |
| Alphabet, Inc. 'A' | USD | 59,950 | 5,289,389 | 0.62 |
| Alphabet, Inc. 'C' | USD | 52,199 | 4,631,617 | 0.54 |
| Amazon.com, Inc. | USD | 22,345 | 1,876,980 | 0.22 |
| AMETEK, Inc. | USD | 49,651 | 6,937,238 | 0.81 |
| Analog Devices, Inc. | USD | 10,549 | 1,730,352 | 0.20 |
| Aon plc 'A' | USD | 29,464 | 8,843,325 | 1.04 |
| Apple, Inc. | USD | 101,919 | 13,242,336 | 1.55 |
| Armstrong World Industries, Inc. | USD | 19,903 | 1,365,147 | 0.16 |
| Axon Enterprise, Inc. | USD | 25,596 | 4,247,144 | 0.50 |
| Bristol-Myers Squibb Co. | USD | 144,812 | 10,419,223 | 1.22 |
| Broadcom, Inc. | USD | 31,536 | 17,632,724 | 2.07 |
| Carrier Global Corp. | USD | 83,086 | 3,427,297 | 0.40 |
| CenterPoint Energy, Inc. | USD | 76,313 | 2,288,627 | 0.27 |
| Chevron Corp. | USD | 86,384 | 15,505,064 | 1.82 |
| Chubb Ltd. | USD | 1,869 | 412,301 | 0.05 |
| Citizens Financial Group, Inc. | USD | 73,252 | 2,883,931 | 0.34 |
| CME Group, Inc. | USD | 28,442 | 4,782,807 | 0.56 |
| Comcast Corp. 'A' | USD | 159,297 | 5,570,616 | 0.65 |
| ConocoPhillips | USD | 43,283 | 5,107,394 | 0.60 |
| Costco Wholesale Corp. | USD | 3,896 | 1,778,524 | 0.21 |
| Crown Castle, Inc., REIT | USD | 14,913 | 2,022,799 | 0.24 |
| CSX Corp. | USD | 94,865 | 2,938,918 | 0.35 |

| | | | | |
|--|-----|---------|------------|------|
| Danaher Corp. | USD | 19,977 | 5,302,295 | 0.62 |
| Delta Air Lines, Inc. | USD | 30,919 | 1,015,998 | 0.12 |
| Dollar General Corp. | USD | 13,625 | 3,355,156 | 0.39 |
| Dun & Bradstreet Holdings, Inc. | USD | 232,329 | 2,848,354 | 0.33 |
| Edison International | USD | 50,021 | 3,182,336 | 0.37 |
| Edwards Lifesciences Corp. | USD | 51,949 | 3,875,915 | 0.46 |
| Electronic Arts, Inc. | USD | 23,639 | 2,888,213 | 0.34 |
| Elevance Health, Inc. | USD | 5,508 | 2,825,439 | 0.33 |
| Eli Lilly & Co. | USD | 3,538 | 1,294,342 | 0.15 |
| EOG Resources, Inc. | USD | 52,557 | 6,807,183 | 0.80 |
| Equinix, Inc., REIT | USD | 4,121 | 2,699,379 | 0.32 |
| Evergy, Inc. | USD | 21,957 | 1,381,754 | 0.16 |
| EVERTEC, Inc. | USD | 104,334 | 3,378,335 | 0.40 |
| Exelon Corp. | USD | 44,316 | 1,915,781 | 0.23 |
| Fidelity National Information Services, Inc. | USD | 21,970 | 1,490,664 | 0.18 |
| First Republic Bank | USD | 17,131 | 2,088,098 | 0.25 |
| General Mills, Inc. | USD | 27,297 | 2,288,853 | 0.27 |
| GoDaddy, Inc. 'A' | USD | 81,366 | 6,087,804 | 0.71 |
| HEICO Corp. | USD | 7,970 | 1,224,511 | 0.14 |
| HEICO Corp. 'A' | USD | 14,942 | 1,790,799 | 0.21 |
| Hilton Worldwide Holdings, Inc. | USD | 54,918 | 6,939,438 | 0.81 |
| Honeywell International, Inc. | USD | 35,396 | 7,585,363 | 0.89 |
| Humana, Inc. | USD | 4,222 | 2,162,466 | 0.25 |
| Intel Corp. | USD | 21,262 | 561,955 | 0.07 |
| Intercontinental Exchange, Inc. | USD | 39,775 | 4,080,517 | 0.48 |
| ITT, Inc. | USD | 57,391 | 4,654,410 | 0.55 |
| Jack Henry & Associates, Inc. | USD | 10,763 | 1,889,552 | 0.22 |
| JPMorgan Chase & Co. | USD | 70,989 | 9,519,625 | 1.12 |
| KLA Corp. | USD | 12,492 | 4,709,859 | 0.55 |
| Lam Research Corp. | USD | 458 | 192,497 | 0.02 |
| Lear Corp. | USD | 12,170 | 1,509,323 | 0.18 |
| Linde plc | USD | 4,022 | 1,311,896 | 0.15 |
| Marsh & McLennan Cos., Inc. | USD | 31,141 | 5,153,213 | 0.60 |
| Mastercard, Inc. 'A' | USD | 19,111 | 6,645,468 | 0.78 |
| MercadoLibre, Inc. | USD | 2,871 | 2,429,555 | 0.29 |
| Merck & Co., Inc. | USD | 19,778 | 2,194,369 | 0.26 |
| Meta Platforms, Inc. 'A' | USD | 5,653 | 680,282 | 0.08 |
| Microsoft Corp. | USD | 76,508 | 18,348,149 | 2.15 |
| MKS Instruments, Inc. | USD | 8,258 | 699,700 | 0.08 |
| Moody's Corp. | USD | 6,532 | 1,819,946 | 0.21 |
| MSCI, Inc. | USD | 6,110 | 2,842,189 | 0.33 |
| Nasdaq, Inc. | USD | 27,236 | 1,670,929 | 0.20 |
| Netflix, Inc. | USD | 10,147 | 2,992,147 | 0.35 |
| NIKE, Inc. 'B' | USD | 25,120 | 2,939,291 | 0.35 |
| Norfolk Southern Corp. | USD | 17,423 | 4,293,376 | 0.50 |
| Northrop Grumman Corp. | USD | 15,497 | 8,455,318 | 0.99 |
| Pfizer, Inc. | USD | 57,528 | 2,947,735 | 0.35 |
| Philip Morris International, Inc. | USD | 97,411 | 9,858,967 | 1.16 |
| Pioneer Natural Resources Co. | USD | 9,698 | 2,214,926 | 0.26 |
| Regeneron Pharmaceuticals, Inc. | USD | 1,454 | 1,049,046 | 0.12 |
| Royal Caribbean Cruises Ltd. | USD | 89,936 | 4,445,536 | 0.52 |
| S&P Global, Inc. | USD | 8,472 | 2,837,612 | 0.33 |
| Seagen, Inc. | USD | 61,358 | 7,885,117 | 0.93 |
| Sempra Energy | USD | 12,676 | 1,958,949 | 0.23 |
| ServiceNow, Inc. | USD | 2,848 | 1,105,793 | 0.13 |
| State Street Corp. | USD | 35,752 | 2,773,283 | 0.33 |
| Take-Two Interactive Software, Inc. | USD | 16,580 | 1,726,475 | 0.20 |
| Texas Instruments, Inc. | USD | 11,691 | 1,931,587 | 0.23 |

| | | | | |
|--|-----|------------|--------------------|---------------|
| TJX Cos., Inc. (The) | USD | 16,751 | 1,333,380 | 0.16 |
| TransDigm Group, Inc. | USD | 2,757 | 1,735,945 | 0.20 |
| Trimble, Inc. | USD | 41,251 | 2,085,651 | 0.24 |
| UnitedHealth Group, Inc. | USD | 31,163 | 16,521,999 | 1.94 |
| VeriSign, Inc. | USD | 1,419 | 291,519 | 0.03 |
| Visa, Inc. 'A' | USD | 53,858 | 11,189,538 | 1.31 |
| Wells Fargo & Co. | USD | 39,093 | 1,614,150 | 0.19 |
| Western Alliance Bancorp | USD | 24,009 | 1,429,976 | 0.17 |
| Wolfspeed, Inc. | USD | 14,488 | 1,000,252 | 0.12 |
| Yum! Brands, Inc. | USD | 32,962 | 4,221,773 | 0.50 |
| Zimmer Biomet Holdings, Inc. | USD | 25,451 | 3,245,002 | 0.38 |
| Zoetis, Inc. | USD | 32,365 | 4,743,091 | 0.56 |
| | | | 394,823,764 | 46.33 |
| 株式合計 | | | 768,043,330 | 90.13 |
| ワラント | | | | |
| スイス | | | | |
| Cie Financiere Richemont SA 22/11/2023 | CHF | 138,870 | 115,643 | 0.02 |
| | | | 115,643 | 0.02 |
| ワラント合計 | | | 115,643 | 0.02 |
| 公的な取引所で取引される譲渡可能な証券およびマネー マーケット商品合計 | | | 768,158,973 | 90.15 |
| 公認の譲渡可能証券の集団投資事業 (UCITS) またはそ の他の集団投資事業の受益証券 | | | | |
| 集団投資スキーム - UCITS | | | | |
| ルクセンブルク | | | | |
| JPMorgan USD Treasury CNAV Fund - JPM USD Treasury CNAV Institutional (dist.) | USD | 54,755,900 | 54,755,900 | 6.42 |
| | | | 54,755,900 | 6.42 |
| 集団投資スキーム - UCITS 合計 | | | 54,755,900 | 6.42 |
| 公認の UCITS またはその他の集団投資事業の受益証券合 計 | | | 54,755,900 | 6.42 |
| 投資合計 | | | 822,914,873 | 96.57 |
| 現金 | | | 29,162,011 | 3.42 |
| その他資産 (または負債) | | | 47,154 | 0.01 |
| 純資産合計 | | | 852,124,038 | 100.00 |

為替先渡契約

| 買建通貨 | 買建金額 | 売建通貨 | 売建金額 | 満期日 | 取引相手 | 未実現 (損) 益 (米ドル) | 純資産 に占め る割合 (%) |
|--|---------------|------|------------|------------|--------------|-----------------------|--------------------------|
| JPY ヘッジあり受益証券クラス | | | | | | | |
| ・ JPY | 65,309,856 | CHF | 447,697 | 20/01/2023 | J. P. Morgan | 13,681 | - |
| ・ JPY | 92,343,714 | DKK | 4,785,017 | 20/01/2023 | J. P. Morgan | 15,522 | - |
| ・ JPY | 379,487,101 | EUR | 2,643,664 | 20/01/2023 | J. P. Morgan | 64,982 | 0.01 |
| ・ JPY | 139,297,046 | GBP | 834,052 | 20/01/2023 | J. P. Morgan | 55,084 | 0.01 |
| ・ JPY | 55,797,319 | HKD | 3,227,010 | 20/01/2023 | J. P. Morgan | 12,544 | - |
| ・ JPY | 1,455,461,727 | USD | 10,816,108 | 20/01/2023 | J. P. Morgan | 300,129 | 0.03 |
| NAV ヘッジあり受益証券クラスの為替先渡契約に係る未実現利益 | | | | | | 461,942 | 0.05 |
| 為替先渡契約に係る未実現利益合計 | | | | | | 461,942 | 0.05 |
| JPY ヘッジあり受益証券クラス | | | | | | | |
| ・ CHF | 10,817 | JPY | 1,597,941 | 20/01/2023 | J. P. Morgan | (483) | - |
| ・ DKK | 99,324 | JPY | 1,924,814 | 20/01/2023 | J. P. Morgan | (383) | - |
| ・ EUR | 56,036 | JPY | 8,070,993 | 20/01/2023 | J. P. Morgan | (1,585) | - |
| ・ GBP | 22,289 | JPY | 3,715,030 | 20/01/2023 | J. P. Morgan | (1,415) | - |

| | | | | | | | |
|---------------------------------|---------|-----|------------|------------|--------------|----------|------|
| ・ HKD | 71,942 | JPY | 1,263,862 | 20/01/2023 | J. P. Morgan | (432) | - |
| ・ USD | 241,246 | JPY | 32,967,588 | 20/01/2023 | J. P. Morgan | (10,548) | - |
| NAV ヘッジあり受益証券クラスの為替先渡契約に係る未実現損失 | | | | | | (14,846) | - |
| 為替先渡契約に係る未実現損失合計 | | | | | | (14,846) | - |
| 為替先渡契約に係る未実現純利益合計 | | | | | | 447,096 | 0.05 |

添付の注記参照

貸借対照表

2022年12月31日現在

| | | キャピタル・グルー プ・グローバル・エ クイティ・ファンド (LUX) |
|--|------|--|
| 資産 | | |
| 組入証券の市場評価額 | US\$ | 822,914,873 |
| 銀行預金およびブローカーへの預け金 | | 29,346,807 |
| 未収配当金および未収利息（源泉徴収税額控除後） | | 617,521 |
| 為替先渡契約に係る未実現利益およびヘッジあり受益証券クラスの為替先渡契 約に係る未実現利益 | | 461,942 |
| ファンド受益証券発行に係る未収金 | | 2,539,784 |
| 前払費用およびその他未収金 | | 362,355 |
| 資産合計 | | 856,243,282 |
| 負債 | | |
| 為替先渡契約に係る未実現損失およびヘッジあり受益証券クラスの為替先渡契 約に係る未実現損失 | | 14,846 |
| 投資購入に係る未払金 | | 3,054,649 |
| ファンド受益証券買戻しに係る未払金 | | 20,298 |
| 未払費用およびその他未払金 | | 634,317 |
| 未払運用報酬 | | 204,754 |
| 銀行当座借越 ¹ およびブローカーへの預け金 | | 184,796 |
| 受益者に対する未払分配金 | | 5,584 |
| 負債合計 | | 4,119,244 |
| 純資産合計 | US\$ | 852,124,038 |
| 組入有価証券（簿価） | US\$ | 715,694,922 |

添付の注記参照

1 銀行当座借越は利用可能現金残高で十分賄い切れないように見えるファンド会計の現金決済に起因する可能性がある。ファンドは通常 JP モルガン・リクイディティ・ファンズに保有されている現金で十分賄われ、当座借越残高は任意の所定の起算日現在におけるプラスの現金純額および現金関連資産を反映するための会計記録の遅延の結果である。

損益計算書と純資産変動計算書

2022年12月31日に終了した会計年度

| | | キャピタル・グルー プ・グローバル・エ クイティ・ファンド (LUX) |
|-------------------------|------|--|
| 収益 | | |
| 受取配当金（源泉徴収税額控除後） | US\$ | 13,783,993 |
| その他収入 | | 345,909 |
| 有価証券貸付収益 | | 35,309 |
| 銀行口座に係る利息 | | 835,875 |
| | | 15,001,086 |
| 費用 | | |
| 運用報酬 | | 2,394,745 |
| 管理手数料 | | 450,554 |
| 年次税 | | 208,937 |
| 専門家報酬 | | 278,135 |
| 預託および保管費用 | | 170,845 |
| その他 | | 47,513 |
| 印刷発行費 | | 33,044 |
| | | 3,583,773 |
| 費用の払戻し | | 43,297 |
| 当期投資純（損）益（a） | | 11,460,610 |
| 実現純（損）益内訳： | | |
| 組入証券の売却 | | 14,756,675 |
| 外国為替取引 | | (602,509) |
| 当期実現純（損）益（b） | | 14,154,166 |
| 評価（損）益の純変動額内訳： | | |
| 投資 | | (110,745,119) |
| 外国為替取引 | | 995,405 |
| 当期評価（損）益の純変動額（c） | | (109,749,714) |
| 当期損益（a+b+c） | | (84,134,938) |
| 収益分配金 | | (870,492) |
| 当期受益証券純発行（買戻）額 | | (34,070,524) |
| 期首純資産総額 | | 971,199,992 |
| 期末純資産総額 | US\$ | 852,124,038 |

添付の注記参照

財務諸表に対する注記

重要な会計方針

a. 総則

これらの財務諸表はルクセンブルクにおける投資信託に係る法律、規制、慣例に準拠して作成されている。直近に監査した純資産価額およびそれに基づいてすべてのファンドの価格が計算されたのは、2022年12月30日である。ただし、キャピタル・グループ・ジャパン・エクイティ・ファンド（LUX）を除き、それは2022年12月29日である。当年度の残存期間のファンドの非取引日のカレンダーは、CG ウェブサイト（capitalgroup.com/international）にて入手可能である。

b. 投資資産の評価

i. 下記(v)に特記されている場合を除き、公的な証券取引所に上場されている有価証券、またはその他の規制市場で取引されている有価証券は、当該有価証券が取引されている主要な市場における最新の取引価格、または純資産価額が計算される時点で入手可能なその他の価格であって、それら市場が公表する価格、またはファンドの取締役会で承認された価格提供者から取得した価格により評価される。その他の有価証券は、1社以上のディーラーまたはそのような価格提供者から取得した価格もしくは利回り換算により評価される。

ii. UCIにより発行された有価証券は、該当する評価日における最新の入手可能な純資産価額、または当該有価証券が上場されている場合には、(i)に記載の条件により評価される。

iii. 短期金融資産は名目価格に経過利息を加えた価格、または償却原価法により評価される。ただし、この評価方法は、ファンドの取締役会にて定められた手続きに誠実に従って決定された公正価値により評価される資産であると保証のある場合に適用される。

iv. スワップはそのキャッシュフローの正味現在価値で評価される。

v. 店頭デリバティブの清算価値はファンドの取締役会が承認するところの価格提供サービスによる情報に基づいて決定されるものとする。

vi. 有価証券の公正価値を表す価格が上記(i)から(iv)に記載の価格情報源から容易に入手できない場合、または上記(i)に従い設定されたポートフォリオの評価の正確性が、純資産価額の計算前に発生した事象により重大な影響を受けた場合、関連する有価証券はファンドの取締役会によりまたはその指示に基づいて決定された公正価値で評価される。このような公正価値の手続きの使用は、純資産価額をより正確に反映し、短期投資家が利用しうる潜在的な裁定の機会を消滅、または大幅に減少させることを意図するものである。さらに、アメリカ時間以外で取引される持分証券の終値は、現地取引の終了後であるがファンドの各受益証券クラスの純資産価額が決定される前に発生する重大な事象を反映するために調整される可能性がある。

c. 外貨

i. ユーロ以外の通貨建てによる資産および負債は、2022年12月31日現在の一般的な為替レートに基づきユーロに換算される。当期中のユーロ以外の通貨建てによる取引は、当該取引時の一般的な為替レートに基づき換算される。2021年12月31日から2022年12月31日までの外国為替先渡契約ならびにその他の資産および負債に係る未実現純為替差（損）益の変動額は、「外国為替取引に係る未実現評価損益の純変動額」に記載される。当期に満期となった外国為替先渡契約を含め、外国為替取引に係る実現純（損）益は、「外国為替取引に係る実現純（損）益」に記載される。

2022年12月31日現在における適用された主要為替レートは、1ユーロ=140.485859061円および1ユーロ

ロ=1.070450008 米ドルである。

ii. 外貨の価値を表す最新の相場が容易に入手できない場合、または上記(i)に従い設定されたポートフォリオの評価の正確性が、純資産価額の計算前に発生した事象により重大な影響を受けた場合、関連する外貨はファンドの取締役会によりまたはその指示に基づいて決定された公正価値で評価される。このような公正価値の手続きの使用は、純資産価額をより正確に反映し、短期投資家が利用しうる潜在的な裁定の機会を消滅、または大幅に減少させることを意図するものである。

d. 収入

配当金は、該当有価証券の最初の配当落ち日に計上される。受取利息は日割り計算で計上する。

有価証券貸付収益は、収益が創出された月の各翌月の 16 日に、貸付代理人に支払われる貸付手数料控除後現金で計上される。

転換社債、減債基金付債券、減債基金・任意償還条項付債券、指数連動資産、インフレ連動資産、利含み価格債券、ユニットリンク債券のプレミアムおよびディスカウントは実効金利 (EIR) 法を用いて償却される。その他すべての債券のプレミアムおよびディスカウントは定額法を用いて償却される。

e. 有価証券貸付

一部のファンドは、投資目的の達成に役立つ受益者に対する追加の潜在的投資リターンの源泉を提供するために、有価証券貸付を行うことによって、2015 年 11 月 25 日付の欧州議会および理事会の証券金融取引および再使用ならびに Regulation (EU) No 648/2012 の透明性に関する Regulation (EU) 2015/2365 の修正に定義された証券金融取引を使用する場合がある。ファンドが証券金融取引を行う場合、持分証券のみが有価証券貸付取引の対象となる。

関連ファンドのポートフォリオ証券は、ブローカー、ディーラーまたはその他のキャピタル・グループが承認した機関などの取引相手に貸し付けられる。有価証券貸付取引の取引相手は、CSSF が EU 法の下で要求されるブルーデンシャル監督規則と同等であるとみなした規則に従う。

有価証券貸付取引からのすべての収益は、有価証券貸付代理人のサービスに関する報酬を控除後関連するファンドに支払われる。関連ファンドに支払われる収益から控除されうる費用は、一般的に有価証券貸付取引から発生する総収益の 5%を超えない。差額、すなわち 95%は関連ファンドに支払われる。

有価証券貸付取引に関する詳細情報は、付録 2 「証券金融取引」を参照のこと。

2022年12月31日に終了した年度の貸付有価証券の価額、関連担保残高、取引相手の身元、有価証券貸付収益ならびに関連運用費用および手数料は以下のとおりである。

| サブ・ファンド | サブ・ファン ド通貨 | 取引相手 | 貸付有価証 券の市場価 格(サブ・ ファンド通 貨建て) | 現金担 保(サブ・ ファン ド通貨建 て) | 非現金担保 (サブ・フ ァンド通貨 建て) | 担保合計 (サブ・フ ァンド通貨 建て) |
|---|---------------|---------------|--|-----------------------------------|--------------------------------|-------------------------------|
| キャピタル・グループ・ニ ュー・パースペクティブ・ ファンド (LUX) | USD | UBS | 18,677,278 | - | 21,496,140 | 21,496,140 |
| キャピタル・グループ・ニ ュー・パースペクティブ・ ファンド (LUX) | USD | Merrill Lynch | 135,519,123 | - | 147,717,502 | 147,717,502 |
| キャピタル・グループ・ワ ールド・グロース・アン ド・インカム (LUX) | USD | UBS | 137,522 | - | 158,277 | 158,277 |
| キャピタル・グループ・ワ ールド・グロース・アン ド・インカム (LUX) | USD | Merrill Lynch | 4,330,877 | - | 4,720,709 | 4,720,709 |
| キャピタル・グループ・ニ ュー・エコノミー・ファン ド (LUX) | USD | UBS | 425,702 | - | 489,951 | 489,951 |
| キャピタル・グループ・ニ ュー・エコノミー・ファン ド (LUX) | USD | Merrill Lynch | 786,804 | - | 857,626 | 857,626 |
| キャピタル・グループ・ニ ュー・ワールド・ファンド (LUX) | USD | UBS | 142,389 | - | 163,879 | 163,879 |
| キャピタル・グループ・ニ ュー・ワールド・ファンド (LUX) | USD | Merrill Lynch | 149,300 | - | 162,739 | 162,739 |
| キャピタル・グループ・エ マージング・マーケッツ・ グロース・ファンド (LUX) | USD | Merrill Lynch | 1,372,148 | - | 1,495,659 | 1,495,659 |
| キャピタル・グループ・ア ジアン・ホライゾン・ファ ンド (LUX) | USD | Merrill Lynch | 97,131 | - | 105,874 | 105,874 |
| キャピタル・グループ・ジ ャパン・エクイティ・ファ ンド (LUX) | JPY | Merrill Lynch | 36,592,343 | - | 39,886,102 | 39,886,102 |
| キャピタル・グループ・ヨ ーロピアン・グロース・ア ンド・インカム・ファンド (LUX) | EUR | UBS | 525,358 | - | 604,647 | 604,647 |
| キャピタル・グループ・ AMCAP・ファンド (LUX) | USD | UBS | 281,134 | - | 323,564 | 323,564 |

| | | | | | | |
|--|-----|---------------|-----------|---|------------|------------|
| キャピタル・グループ・インベストメント・カンパニー・オブ・アメリカ (LUX) | USD | Merrill Lynch | 2,928,105 | - | 3,191,670 | 3,191,670 |
| キャピタル・グループ・キャピタル・インカム・ビルダー (LUX) | USD | Merrill Lynch | 5,572,603 | - | 6,074,205 | 6,074,205 |
| キャピタル・グループ・グローバル・アロケーション・ファンド (LUX) | USD | Merrill Lynch | 9,996,472 | - | 10,896,276 | 10,896,276 |
| キャピタル・グループ・アメリカン・バランスト・ファンド (LUX) | USD | UBS | 188,710 | - | 217,191 | 217,191 |
| キャピタル・グループ・アメリカン・バランスト・ファンド (LUX) | USD | Merrill Lynch | 1,713,930 | - | 1,868,205 | 1,868,205 |
| キャピタル・グループ・エマージング・マーケット・トータル・オポチュニティーズ (LUX) | USD | Merrill Lynch | 135,960 | - | 148,199 | 148,199 |

| | | | サブ・ファンド通貨 | 貸付収益 (総額) (サブ・ファンド通貨建て) | 貸付代理人 報酬 (サブ・ファンド通貨建て) | 貸付収益 (純額) (サブ・ファンド通貨建て) |
|---|-----|--|-----------|----------------------------|---------------------------|-------------------------------|
| サブ・ファンド | | | | | | |
| キャピタル・グループ・ニュー・パースペクティブ・ファンド (LUX) | USD | | | 277,617 | 13,881 | 263,736 |
| キャピタル・グループ・グローバル・エクイティ・ファンド (LUX) | USD | | | 37,167 | 1,858 | 35,309 |
| キャピタル・グループ・ワールド・グロース・アンド・インカム (LUX) | USD | | | 29,487 | 1,474 | 28,013 |
| キャピタル・グループ・ワールド・ディビデンド・グロワーズ (LUX) | USD | | | 9,317 | 466 | 8,851 |
| キャピタル・グループ・ニュー・エコノミー・ファンド (LUX) | USD | | | 15,777 | 789 | 14,988 |
| キャピタル・グループ・ニュー・ワールド・ファンド (LUX) | USD | | | 17,143 | 857 | 16,286 |
| キャピタル・グループ・エマージング・マーケット・グロース・ファンド (LUX) | USD | | | 51,153 | 2,558 | 48,595 |
| キャピタル・グループ・アジア・ホライズン・ファンド (LUX) | USD | | | 20,946 | 1,047 | 19,899 |
| キャピタル・グループ・ジャパン・エクイティ・ファンド (LUX) | JPY | | | 1,742,388 | 87,119 | 1,655,269 |
| キャピタル・グループ・ヨーロッパ・オポチュニティーズ (LUX) | EUR | | | 1,839 | 92 | 1,747 |
| キャピタル・グループ・ヨーロッパ・グロース・アンド・インカム・ファンド (LUX) | EUR | | | 725 | 36 | 689 |
| キャピタル・グループ・AMCAP・ファンド (LUX) | USD | | | 293 | 15 | 278 |
| キャピタル・グループ・インベストメント・カンパニー・オブ・アメリカ (LUX) | USD | | | 15,518 | 776 | 14,742 |
| キャピタル・グループ・キャピタル・インカム・ビルダー (LUX) | USD | | | 23,188 | 1,159 | 22,029 |
| キャピタル・グループ・グローバル・アロケーション・ファンド (LUX) | USD | | | 183,862 | 9,193 | 174,669 |

| | | | | |
|--|-----|-------|-----|-------|
| キャピタル・グループ・アメリカン・バランスト・ファンド (LUX) | USD | 6,322 | 316 | 6,006 |
| キャピタル・グループ・エマージング・マーケット・トータル・オポチュニティーズ (LUX) | USD | 1,747 | 87 | 1,660 |

f. 組入証券等の売却に係る実現損益

株式売却に係る実現純損益は、平均原価法に基づき決定されており、債券売却に係る純損益の計算方法は先入先出法（FIFO）である。

g. 未拠出資本コミットメント

未拠出資本コミットメントはキャピタル・グループ・エマージング・マーケッツ・グロース・ファンド（LUX）に将来のキャピタル・コールに応じることを義務付けることに対する同意を表す。支払いはキャピタル・コールが要求された時に行われる。キャピタル・コールは、一定の要件が満たされた時にのみ行うことができる。したがって、当該キャピタル・コールの時期と金額は容易に決定できない。未拠出資本コミットメントはキャピタル・コールが要求されたときに計上される。2022年12月31日現在、未拠出資本コミットメントは4,442,188米ドルであった。

h. モーゲージ関係証券 - プール未指定（TBA）取引

TBA 契約はファニーメイ、フレディーマック、ジニーメイなどの政府系機関が発行するエージェンシー・モーゲージ・パススルー証券の先渡契約である。約定日時点において受渡銘柄、すなわち受け取る銘柄（特定のモーゲージ・プール）は特定されず、決済日の2日前の通知日において「発表」される。ただし、受け渡す証券は額面価格、クーポン利率、満期など設定された条件を満たし、業界が認定する「受渡適格」基準に準拠していなければならない。TBA は、米国証券業金融市場協会（Securities Industry and Financial Markets Association）が発行する日程表に基づき、毎月1回決済される。

TBA ポジションは投資明細表に開示されている。この種の証券の購入については受け渡しがされておらず、したがって受け渡しの際に支払うべき金額は純資産明細表の「TBA 取引に係る未払金」という項目で開示されている。

投資明細表中のマイナスの数字はファンドにおける TBA 売却の契約を示す。この取引が受け渡されるときに受け取るべき金額は、純資産明細表の「TBA 取引に係る未収金」という項目で開示されている。

TBA に係る実現（損）益および評価（損）益の変動額は、損益計算書および純資産変動計算書において、それぞれ「投資の売却に係る実現純（損）益」および「投資に係る評価（損）益の純変動額」の項目で開示される。

i. スイング・プライシングによる調整

ファンドは、大量の応募、償還または乗り換えが生じることにより純資産価額が希薄化することがある。かかる希薄化は、資金の流入・流出に対応するために行う債券の取引に伴って発生する取引費用などのコストを正確に反映していない純資産価額でファンドが売買されることに起因すると考えられる。かかる希薄化の影響を防ぐため、ファンドは評価方針の一環としてスイング・プライシングの仕組みを採用している。いかなる評価日においても、ファンドの受益証券の応募または償還純総額が、事前に設定し、当該ファンドの純資産価額の一定比率として表されている基準を超えた場合は、場合に応じて資金流入または流出に対処するため、投資顧問が行った証券の取引に伴って発生したコストを反映して、純資産価額を上方または下方修正することができる。

かかる純資産価額に対するいかなるスイング・プライシングによる調整も、事前に定義した係数に基づいて体系的に一貫して適用される。価格調整はファンドによって異なり、通常は元の純資産価額の3%を超えないものとする。ファンドは、いかなる特定ファンドについてもスイング・プライシングの適用を停止するか、投資家の利益を守るため例外的に当該プライシングの調整の上限を引き上げることができる。かかる価格調整は、関連する純資産価額の公表と併せて、運用会社のウェブページ（capitalgroup.com/international）にて閲覧することができる。ファンドは、運用会社とそのコンダクティング・オフィサーの継続的なレビューに依存しており、現在の取引費用などのコストの近似値を反映するために価格調整の

係数を定期的に再評価する。

年度末において、スイング・プライシングによる調整は、キャピタル・グループ・キャピタル・インカム・ビルダー（LUX）に適用されている。

スイング・プライシングによる調整後の、このファンドの受益証券 1 口当たりの公式の純資産価額は、以下の表のとおりである。

この報告書に記載のすべてのその他の財務情報は、スイング・プライシングによる調整前で表示されている。

| キャピタル・グループ・キャピタル・インカム・ビルダー（LUX） | 2022年12月31日現在 | |
|---------------------------------|---------------|-------|
| クラス A4 | US\$ | 11.88 |
| クラス A7 | | 11.88 |
| クラス B | | 11.37 |
| クラス Bd | | 10.66 |
| クラス Bdh-EUR | | 11.18 |
| クラス Bdh-GBP | | 9.24 |
| クラス Bfdm | | 10.18 |
| クラス Bfdmh-AUD | | 9.21 |
| クラス Bfdmh-CNH | | 10.34 |
| クラス Bfdmh-EUR | | 8.97 |
| クラス Bfdmh-GBP | | 8.88 |
| クラス Bfdmh-SGD | | 10.07 |
| クラス Bfydm | | 11.28 |
| クラス Bfydmh-AUD | | 11.72 |
| クラス Bfydmh-CNH | | 11.51 |
| クラス Bfydmh-EUR | | 12.17 |
| クラス Bfydmh-GBP | | 11.96 |
| クラス Bfydmh-SGD | | 12.01 |
| クラス Bgd | | 10.83 |
| クラス Bgdh-GBP | | 9.32 |
| クラス Bh-EUR | | 10.27 |
| クラス Bh-GBP | | 10.90 |
| クラス C | | 12.12 |
| クラス Cd | | 10.70 |
| クラス Cgd | | 11.30 |
| クラス N | | 11.06 |
| クラス Nd | | 10.65 |
| クラス P | | 11.85 |
| クラス Pgdh-GBP | | 9.64 |
| クラス Ph-EUR | | 10.36 |
| クラス Ph-GBP | | 10.13 |
| クラス Z | | 11.74 |
| クラス Zd | | 10.68 |
| クラス Zdh-EUR | | 8.83 |
| クラス Zdh-GBP | | 9.24 |
| クラス Zh-EUR | | 10.59 |
| クラス Zh-GBP | | 10.98 |
| クラス ZL | | 11.85 |
| クラス ZLd | | 11.06 |

(参考)

グローバル高配当株式マザーファンド

貸借対照表

(単位：円)

| | 2023年3月15日現在 | 2023年9月15日現在 |
|-------------|---------------|---------------|
| 資産の部 | | |
| 流動資産 | | |
| 預金 | 38,882,946 | 33,786,504 |
| コール・ローン | 9,999,929 | 9,988,556 |
| 株式 | 2,518,554,921 | 2,866,043,371 |
| 投資証券 | 109,346,416 | 107,475,893 |
| 未収配当金 | 5,587,149 | 5,226,294 |
| 流動資産合計 | 2,682,371,361 | 3,022,520,618 |
| 資産合計 | 2,682,371,361 | 3,022,520,618 |
| 負債の部 | | |
| 流動負債 | | |
| 派生商品評価勘定 | 73,715 | 43,628 |
| 未払金 | 8,125,005 | - |
| 未払解約金 | 20,413,907 | 22,901,885 |
| 未払利息 | 5 | 7 |
| 流動負債合計 | 28,612,632 | 22,945,520 |
| 負債合計 | 28,612,632 | 22,945,520 |
| 純資産の部 | | |
| 元本等 | | |
| 元本 | 809,246,795 | 784,218,112 |
| 剰余金 | | |
| 剰余金又は欠損金(△) | 1,844,511,934 | 2,215,356,986 |
| 元本等合計 | 2,653,758,729 | 2,999,575,098 |
| 純資産合計 | 2,653,758,729 | 2,999,575,098 |
| 負債純資産合計 | 2,682,371,361 | 3,022,520,618 |

注記表

(重要な会計方針に係る事項に関する注記)

| | |
|-------------------------|---|
| 1. 有価証券の評価基準及び評価方法 | <p>株式及び投資証券は移動平均法に基づき、以下のとおり原則として時価で評価しております。</p> <p>(1) 金融商品取引所等に上場されている有価証券 金融商品取引所等に上場されている有価証券は、原則として金融商品取引所等における計算期間末日の最終相場（外貨建証券の場合は計算期間末日において知りうる直近の日の最終相場）で評価しております。</p> <p>(2) 金融商品取引所等に上場されていない有価証券 当該有価証券については、原則として、日本証券業協会等発表の店頭売買参考統計値（平均値）等、金融商品取引業者、銀行等の提示する価額（ただし、売気配相場は使用しない）又は価格提供会社の提供する価額のいずれかから入手した価額で評価しております。</p> <p>(3) 時価が入手できなかった有価証券 適正な評価額を入手できなかった場合又は入手した評価額が時価と認定できない事由が認められた場合は、投資信託委託会社が忠実義務に基づいて合理的な事由をもって時価と認めた価額もしくは受託者と協議のうえ両者が合理的な事由をもって時価と認めた価額で評価しております。</p> |
| 2. デリバティブ等の評価基準及び評価方法 | <p>為替予約取引 原則として、わが国における計算期間末日の対顧客先物売買相場の仲値で評価しております。</p> |
| 3. その他財務諸表作成のための基礎となる事項 | <p>外貨建取引等の処理基準 「投資信託財産の計算に関する規則」（平成 12 年総理府令第 133 号）第 60 条及び第 61 条にしたがって処理しております。</p> |

(貸借対照表に関する注記)

| | | 2023年3月15日現在 | 2023年9月15日現在 |
|-----------------|-----------------|--------------|--------------|
| 1. | 期首 | 2022年9月16日 | 2023年3月16日 |
| | 期首元本額 | 899,326,777円 | 809,246,795円 |
| | 期首からの追加設定元本額 | 139,389,295円 | 76,700,614円 |
| | 期首からの一部解約元本額 | 229,469,277円 | 101,729,297円 |
| | 元本の内訳 ※ | | |
| | 日興スリートップ（隔月分配型） | 806,296,579円 | 784,218,112円 |
| 日興スリートップ（資産成長型） | 2,950,216円 | —円 | |
| 計 | 809,246,795円 | 784,218,112円 | |
| 2. | 受益権の総数 | 809,246,795口 | 784,218,112口 |

※ 当該親投資信託受益証券を投資対象とする投資信託ごとの元本額

(金融商品に関する注記)

I 金融商品の状況に関する事項

| | 自 2022年9月16日 至 2023年3月15日 | 自 2023年3月16日 至 2023年9月15日 |
|-----------------------|--|------------------------------|
| 金融商品に対する取組方針 | 当ファンドは証券投資信託として、有価証券、デリバティブ取引等の金融商品の運用を信託約款に定める「運用の基本方針」に基づき行っております。 | 同左 |
| 金融商品の内容及び当該金融商品に係るリスク | 当ファンドが運用する主な有価証券は、「重要な会計方針に係る事項に関する注記」の「有価証券の評価基準及び評価方法」に記載の有価証券等であり、全て売買目的で保有しております。また、主なデリバティブ取引には、先物取引、オプション取引、スワップ取引等があり、信託財産に属する資産の効率的な運用に資するために行うことができます。当該有価証券及びデリバティブ取引には、性質 | 同左 |

| | | |
|----------------|---|----|
| | に応じてそれぞれ価格変動リスク、流動性リスク、信用リスク等があります。 | |
| 金融商品に係るリスク管理体制 | 運用部門、営業部門と独立した組織であるリスク管理部門を設置し、全社的なリスク管理活動のモニタリング、指導の一元化を図っております。 | 同左 |

II 金融商品の時価等に関する事項

| | 2023年 3月15日現在 | 2023年 9月15日現在 |
|-------------------------|---|--|
| 貸借対照表計上額、時価及びその差額 | 貸借対照表計上額は期末の時価で計上しているため、その差額はありません。 | 同左 |
| 時価の算定方法 | (1)有価証券 売買目的有価証券 重要な会計方針に係る事項に関する注記「有価証券の評価基準及び評価方法」に記載しております。 (2)デリバティブ取引 「デリバティブ取引等に関する注記」に記載しております。 (3)上記以外の金融商品 短期間で決済されることから、時価は帳簿価額と近似しているため、当該金融商品の時価を帳簿価額としております。 | (1)有価証券 同左 (2)デリバティブ取引 同左 (3)上記以外の金融商品 同左 |
| 金融商品の時価等に関する事項についての補足説明 | 金融商品の時価の算定においては一定の前提条件等を採用しているため異なる前提条件等によった場合、当該価額が異なることもあります。 | 同左 |

(有価証券に関する注記)

(2023年 3月15日現在)

売買目的有価証券

(単位：円)

| 種類 | 当計算期間の損益に含まれた評価差額 |
|------|-------------------|
| 株式 | 91,192,600 |
| 投資証券 | 4,759,382 |
| 合計 | 95,951,982 |

(2023年 9月15日現在)

売買目的有価証券

(単位：円)

| 種類 | 当計算期間の損益に含まれた評価差額 |
|------|-------------------|
| 株式 | 198,471,855 |
| 投資証券 | 8,411,135 |
| 合計 | 206,882,990 |

(注)当計算期間の損益に含まれた評価差額は、親投資信託の期首日から本書における開示対象ファンドの計算期間末日までに対応する金額であります。

(デリバティブ取引等に関する注記)

取引の時価等に関する事項

(通貨関連)

(2023年 3月15日現在)

(単位：円)

| 区分 | 種類 | 契約額等 | | 時価 | 評価損益 |
|-----------|--------|------------|-------|------------|---------|
| | | | うち1年超 | | |
| 市場取引以外の取引 | 為替予約取引 | | | | |
| | 売建 | 20,413,928 | — | 20,487,643 | △73,715 |
| | 米ドル | 20,413,928 | — | 20,487,643 | △73,715 |
| 合計 | | 20,413,928 | — | 20,487,643 | △73,715 |

(2023年9月15日現在)

(単位：円)

| 区分 | 種類 | 契約額等 | | 時価 | 評価損益 |
|-----------|--------|------------|-------|------------|---------|
| | | | うち1年超 | | |
| 市場取引以外の取引 | 為替予約取引 | | | | |
| | 売建 | 22,901,946 | — | 22,945,574 | △43,628 |
| | 米ドル | 22,901,946 | — | 22,945,574 | △43,628 |
| 合計 | | 22,901,946 | — | 22,945,574 | △43,628 |

(注) 1. 時価の算定方法

(1) 本書における開示対象ファンドの計算期間末日に対顧客先物売買相場の仲値が発表されている外貨については、以下のように評価しております。

① 同計算期間末日において為替予約の受渡日の対顧客先物売買相場の仲値が発表されている場合は、当該為替予約は当該仲値で評価しております。

② 同計算期間末日において為替予約の受渡日の対顧客先物売買相場の仲値が発表されていない場合は、以下の方法によっております。

- ・ 同計算期間末日に為替予約の受渡日を超える対顧客先物売買相場が発表されている場合には、発表されている先物相場のうち当該日に最も近い前後二つの対顧客先物売買相場の仲値をもとに計算しております。

- ・ 同計算期間末日に為替予約の受渡日を超える対顧客先物売買相場が発表されていない場合には、当該日に最も近い発表されている対顧客先物売買相場の仲値を用いております。

(2) 本書における開示対象ファンドの計算期間末日に対顧客先物売買相場の仲値が発表されていない外貨については同計算期間末日の対顧客電信売買相場の仲値で評価しております。

(3) 上記の算定方法にて、適正な時価と認定できない事由が認められた場合は、投資信託委託会社が忠実義務に基づいて合理的な事由をもって時価と認めた価額で評価しております。

2. 換算において円未満の端数は切り捨てております。

3. 契約額等及び時価の合計欄の金額は、各々の合計金額であります。

(関連当事者との取引に関する注記)

該当事項はありません。

(1口当たり情報)

| 2023年3月15日現在 | | 2023年9月15日現在 | |
|--------------|-----------|--------------|-----------|
| 1口当たり純資産額 | 3,2793円 | 1口当たり純資産額 | 3,8249円 |
| (1万口当たり純資産額) | (32,793円) | (1万口当たり純資産額) | (38,249円) |

附属明細表

第1 有価証券明細表

(1) 株式

| 通貨 | 銘柄 | 株式数 | 評価額 | | 備考 |
|-----|-----------------|-------|-------|------------|----|
| | | | 単価 | 金額 | |
| 米ドル | BAKER HUGHES CO | 3,267 | 36.68 | 119,833.56 | |

| | | | |
|------------------------------|--------|--------|--------------|
| CHEVRON CORP | 2,251 | 167.23 | 376,434.73 |
| EXXON MOBIL CORP | 4,248 | 118.52 | 503,472.96 |
| KINDER MORGAN INC | 9,978 | 17.31 | 172,719.18 |
| DOW INC | 6,429 | 54.04 | 347,423.16 |
| SHIN-ETSU CHEM-UNSPON ADR | 16,762 | 15.80 | 264,965.31 |
| DEERE & CO | 636 | 411.68 | 261,828.48 |
| FANUC CORP-UNSP ADR | 10,097 | 13.74 | 138,793.36 |
| UNITED PARCEL SERVICE-CL B | 1,249 | 160.73 | 200,751.77 |
| BRIDGESTONE CORP-UNSPONS ADR | 14,856 | 20.16 | 299,511.81 |
| DARDEN RESTAURANTS INC | 655 | 151.82 | 99,442.10 |
| MARRIOTT INTERNATIONAL-CL A | 1,016 | 204.21 | 207,477.36 |
| MCDONALD'S CORP | 956 | 284.76 | 272,230.56 |
| YUM! BRANDS INC | 2,302 | 131.69 | 303,150.38 |
| COMCAST CORP-CLASS A | 9,176 | 45.97 | 421,820.72 |
| BEST BUY CO INC | 2,193 | 73.45 | 161,075.85 |
| LOWE'S COS INC | 1,148 | 230.87 | 265,038.76 |
| ROSS STORES INC | 2,423 | 117.80 | 285,429.40 |
| COCA-COLA CO/THE | 8,081 | 58.46 | 472,415.26 |
| KEURIG DR PEPPER INC | 5,403 | 33.67 | 181,919.01 |
| PHILIP MORRIS INTERNATIONAL | 1,045 | 96.31 | 100,643.95 |
| KENVUE INC | 5,434 | 21.74 | 118,135.16 |
| UNITEDHEALTH GROUP INC | 619 | 483.60 | 299,348.40 |
| ABBVIE INC | 3,726 | 153.64 | 572,462.64 |
| BRISTOL-MYERS SQUIBB CO | 1,988 | 59.49 | 118,266.12 |
| JOHNSON & JOHNSON | 1,646 | 163.74 | 269,516.04 |
| MERCK & CO. INC. | 2,578 | 108.24 | 279,042.72 |
| BANK OF AMERICA CORP | 11,423 | 29.20 | 333,551.60 |
| WELLS FARGO & CO | 3,459 | 43.05 | 148,909.95 |
| BLACKROCK INC | 355 | 706.81 | 250,917.55 |
| CME GROUP INC | 3,449 | 207.81 | 716,736.69 |
| MORGAN STANLEY | 2,818 | 89.07 | 250,999.26 |
| TOKIO MARINE HOLDINGS-ADR | 9,626 | 24.17 | 232,660.42 |
| ACCENTURE PLC-CL A | 621 | 316.59 | 196,602.39 |
| MICROSOFT CORP | 3,714 | 338.70 | 1,257,931.80 |
| ORACLE CORP | 2,514 | 113.66 | 285,741.24 |
| VERIZON COMMUNICATIONS INC | 5,428 | 34.04 | 184,769.12 |

| | | | | | |
|--------------|-------------------------------------|---------|--------|----------------------------------|--|
| | NEXTERA ENERGY INC | 6,017 | 69.28 | 416,857.76 | |
| | PUBLIC SERVICE ENTERPRISE GP | 5,213 | 61.39 | 320,026.07 | |
| | NXP SEMICONDUCTORS NV | 2,446 | 202.69 | 495,779.74 | |
| | TAIWAN SEMICONDUCTOR-SP ADR | 5,341 | 91.47 | 488,541.27 | |
| | TEXAS INSTRUMENTS INC | 2,850 | 166.05 | 473,242.50 | |
| | TOKYO ELECTRON LTD-UNSP ADR | 5,889 | 71.76 | 422,594.64 | |
| 米ドル小計 | | 191,325 | | 13,589,010.75 (2,006,009,766) | |
| 加ドル | CANADIAN NATL RAILWAY CO | 2,276 | 156.16 | 355,420.16 | |
| | TORONTO-DOMINION BANK | 4,899 | 83.93 | 411,173.07 | |
| 加ドル小計 | | 7,175 | | 766,593.23 (83,750,310) | |
| ユーロ | LEGRAND SA | 2,693 | 86.96 | 234,183.28 | |
| | VINCI SA | 3,926 | 106.24 | 417,098.24 | |
| | DEUTSCHE POST AG-REG | 4,387 | 41.70 | 182,959.83 | |
| | MICHELIN (CGDE) | 7,836 | 29.80 | 233,512.80 | |
| | LVMH MOET HENNESSY LOUIS VUITTON SE | 283 | 742.60 | 210,155.80 | |
| | ALLIANZ SE-REG | 1,368 | 231.50 | 316,692.00 | |
| | MUENCHENER RUECKVER AG-REG | 634 | 376.80 | 238,891.20 | |
| | DEUTSCHE TELEKOM AG-REG | 6,967 | 20.72 | 144,356.24 | |
| | IBERDROLA SA | 29,264 | 11.00 | 322,050.32 | |
| ユーロ小計 | | 57,358 | | 2,299,899.71 (361,107,253) | |
| 英ポンド | RELX PLC | 10,731 | 27.77 | 297,999.87 | |
| | ASTRAZENECA PLC | 2,654 | 108.14 | 287,003.56 | |
| 英ポンド小計 | | 13,385 | | 585,003.43 (107,160,928) | |
| スイスフラン | SGS SA-REG | 2,203 | 81.44 | 179,412.32 | |
| | ROCHE HOLDING AG-GENUSSCHEIN | 896 | 259.55 | 232,556.80 | |
| | ZURICH INSURANCE GROUP AG | 597 | 423.80 | 253,008.60 | |
| スイスフラン小計 | | 3,696 | | 664,977.72 (109,535,130) | |
| スウェーデンクローナ | VOLVO AB-B SHS-B | 14,664 | 225.10 | 3,300,866.40 | |
| | NORDEA BANK ABP | 28,230 | 121.06 | 3,417,523.80 | |
| スウェーデンクローナ小計 | | 42,894 | | 6,718,390.20 (88,749,934) | |

| | | | | | |
|------------|------------------------|---------|--------|---------------|-----------------|
| 豪ドル | RIO TINTO LTD | 1,371 | 115.45 | 158,281.95 | |
| 豪ドル小計 | | 1,371 | | 158,281.95 | (15,063,693) |
| シンガポールドル | DBS GROUP HOLDINGS LTD | 14,800 | 34.09 | 504,532.00 | |
| | SINGAPORE EXCHANGE LTD | 37,600 | 9.84 | 369,984.00 | |
| シンガポールドル小計 | | 52,400 | | 874,516.00 | (94,666,357) |
| 合 計 | | 369,604 | | 2,866,043,371 | (2,866,043,371) |

(注1)通貨種類毎の小計欄の()内は、邦貨換算額(単位:円)であります。

(注2)合計金額欄の()内は、外貨建有価証券に係わるもので、内書であります。

(2)株式以外の有価証券

| 通貨 | 種類 | 銘柄 | 券面総額 | 評価額 | 備考 |
|-------|------|--------------|-------|-------------|---------------|
| 米ドル | 投資証券 | EQUINIX INC | 185 | 144,701.45 | |
| | | PROLOGIS INC | 4,692 | 583,356.36 | |
| 米ドル小計 | | | 4,877 | 728,057.81 | (107,475,893) |
| 合 計 | | | | 107,475,893 | (107,475,893) |

(注1)通貨種類毎の小計欄の()内は、邦貨換算額(単位:円)であります。

(注2)合計金額欄の()内は、外貨建有価証券に係わるもので、内書であります。

(注3)券面総額欄の数値は、口数を表示しております。

外貨建有価証券の内訳

| 種 類 | 銘柄数 | 組入株式 時価比率 | 組入投資証券 時価比率 | 合計金額に 対する比率 |
|------------|-----------|--------------|----------------|----------------|
| 米ドル | 株式 43 銘柄 | 94.9% | — | 67.5% |
| | 投資証券 2 銘柄 | — | 5.1% | 3.6% |
| 加ドル | 株式 2 銘柄 | 100.0% | — | 2.8% |
| ユーロ | 株式 9 銘柄 | 100.0% | — | 12.1% |
| 英ポンド | 株式 2 銘柄 | 100.0% | — | 3.6% |
| スイスフラン | 株式 3 銘柄 | 100.0% | — | 3.7% |
| スウェーデンクローナ | 株式 2 銘柄 | 100.0% | — | 3.0% |
| 豪ドル | 株式 1 銘柄 | 100.0% | — | 0.5% |
| シンガポールドル | 株式 2 銘柄 | 100.0% | — | 3.2% |

第2 信用取引契約残高明細表

該当事項はありません。

第3 デリバティブ取引及び為替予約取引の契約額等及び時価の状況表

「注記表(デリバティブ取引等に関する注記)」に記載しております。

2 【ファンドの現況】

以下のファンドの現況は2023年9月29日現在です。

【日興スリートップ（隔月分配型）】

【純資産額計算書】

| | |
|---------------------|-----------------|
| I 資産総額 | 21,638,586,170円 |
| II 負債総額 | 34,980,353円 |
| III 純資産総額（I－II） | 21,603,605,817円 |
| IV 発行済口数 | 34,226,830,398口 |
| V 1口当たり純資産額（III／IV） | 0.6312円 |

（参考）

グローバル高配当株式マザーファンド

純資産額計算書

| | |
|---------------------|----------------|
| I 資産総額 | 2,912,829,418円 |
| II 負債総額 | 12円 |
| III 純資産総額（I－II） | 2,912,829,406円 |
| IV 発行済口数 | 784,218,112口 |
| V 1口当たり純資産額（III／IV） | 3.7143円 |

第4【内国投資信託受益証券事務の概要】

(1) 名義書換

受益者は、委託会社がやむを得ない事情などにより受益証券を発行する場合を除き、無記名式受益証券から記名式受益証券への変更の請求、記名式受益証券から無記名式受益証券への変更の請求を行わないものとします。

(2) 受益者に対する特典

該当事項はありません。

(3) 譲渡制限の内容

① 譲渡制限はありません。

② 受益権の譲渡

- ・受益者は、その保有する受益権を譲渡する場合には、当該受益者の譲渡の対象とする受益権が記載または記録されている振替口座簿に係る振替機関等に振替の申請をするものとします。
- ・前述の申請のある場合には、振替機関等は、当該譲渡に係る譲渡人の保有する受益権の口数の減少および譲受人の保有する受益権の口数の増加につき、その備える振替口座簿に記載または記録するものとします。ただし、振替機関等が振替先口座を開設したものでない場合には、譲受人の振替先口座を開設した他の振替機関等（当該他の振替機関等の上位機関を含みます。）に社債、株式等の振替に関する法律の規定にしたがい、譲受人の振替先口座に受益権の口数の増加の記載または記録が行なわれるよう通知するものとします。
- ・前述の振替について、委託会社は、当該受益者の譲渡の対象とする受益権が記載または記録されている振替口座簿に係る振替機関等と譲受人の振替先口座を開設した振替機関等が異なる場合などにおいて、委託会社が必要と認めるときまたはやむを得ない事情があると判断したときは、振替停止日や振替停止期間を設けることができます。

③ 受益権の譲渡の対抗要件

受益権の譲渡は、振替口座簿への記載または記録によらなければ、委託会社および受託会社に対抗することができません。

(4) 受益証券の再発行

受益者は、委託会社がやむを得ない事情などにより受益証券を発行する場合を除き、受益証券の再発行の請求を行わないものとします。

(5) 受益権の再分割

委託会社は、受託会社と協議のうえ、社債、株式等の振替に関する法律に定めるところにしたがい、一定日現在の受益権を均等に再分割できるものとします。

(6) 質権口記載または記録の受益権の取扱いについて

振替機関等の振替口座簿の質権口に記載または記録されている受益権にかかる収益分配金の支払い、解約請求の受付、解約金および償還金の支払いなどについては、約款の規定によるほか、民法その他の法令などにしたがって取り扱われます。

第三部【委託会社等の情報】

第1【委託会社等の概況】

1【委託会社等の概況】

(1) 資本金の額

| | | |
|------------|----------|-----------------|
| 2023年9月末現在 | 資本金 | 17,363,045,900円 |
| | 発行可能株式総数 | 230,000,000株 |
| | 発行済株式総数 | 197,012,500株 |

●過去5年間における主な資本金の増減：該当事項はありません。

(2) 会社の意思決定機関（2023年9月末現在）

・株主総会

株主総会は、取締役の選任および定款変更に係る決議などの株式会社の基本的な方針や重要な事項の決定を行います。

当社は、毎年3月31日の最終の株主名簿に記載または記録された議決権を有する株主をもって、その事業年度に関する定時株主総会において、その権利を行使することができる株主とみなし、毎年3月31日（事業年度の終了）から3ヶ月以内にこれを招集し、臨時株主総会は必要に応じてこれを招集します。

・取締役会

取締役会は、業務執行の決定を行い、取締役の職務の執行の監督をします。また、取締役会の決議によって重要な業務執行（会社法第399条の13第5項各号に掲げる事項を除く。）の決定の全部又は一部を取締役に委任することができます。

当社の取締役会は10名以内の取締役（監査等委員である取締役を除く。）及び5名以内の監査等委員である取締役で構成され、取締役（監査等委員である取締役を除く。）の任期は選任後1年以内に終了する事業年度のうち最終のものに関する定時株主総会の終結の時までとします。取締役会はその決議をもって、取締役（監査等委員である取締役を除く。）の中から、代表取締役若干名を選定します。

・監査等委員会

当社の監査等委員会は、5名以内の監査等委員である取締役で構成され、監査等委員である取締役の任期は選任後2年以内に終了する事業年度のうち最終のものに関する定時株主総会の終結の時までとします。監査等委員会は、その決議をもって、監査等委員の中から、常勤の監査等委員を選定します。

(3) 運用の意思決定プロセス（2023年9月末現在）

1. 投資委員会にて、国内外の経済見通し、市況見通しおよび資産配分の基本方針を決定します。
2. 各運用部門は、投資委員会の決定に基づき、個別資産および資産配分戦略に係る具体的な運用方針を策定します。
3. 各運用部門のファンドマネージャーは、上記方針を受け、個別ファンドのガイドラインおよびそれぞれの運用方針に沿って、ポートフォリオを構築・管理します。
4. トレーディング部門は、社会的信用力、情報提供力、執行対応力において最適と判断し得る発注業者、発注方針などを決定します。その上で、トレーダーは、最良執行のプロセスに則り売買を執行します。
5. 運用状況の評価・分析および運用リスク（流動性リスクを含む）の管理ならびに法令など遵守状況のモニタリングについては、運用部門から独立したリスク管理／コンプライアンス業務担当部門が担当し、これを運用部門にフィードバックすることにより、適切な運用体制を維持できるように努めています。

2【事業の内容及び営業の概況】

- ・「投資信託及び投資法人に関する法律」に定める投資信託委託会社である委託会社は、証券投資信託の設定を行なうとともに「金融商品取引法」に定める金融商品取引業者としてその運用（投資運用業）を行なっています。また「金融商品取引法」に定める投資助言業務を行なっています。
- ・委託会社の運用する、2023年9月末現在の投資信託などは次の通りです。

| 種 類 | ファンド本数 | 純資産額 (単位：億円) |
|---------|--------|-----------------|
| 投資信託総合計 | 850 | 268,973 |
| 株式投資信託 | 796 | 229,264 |
| 単位型 | 315 | 9,661 |
| 追加型 | 481 | 219,603 |
| 公社債投資信託 | 54 | 39,708 |
| 単位型 | 41 | 968 |
| 追加型 | 13 | 38,740 |

3 【委託会社等の経理状況】

1. 当社の財務諸表は、「財務諸表等の用語、様式及び作成方法に関する規則」（昭和 38 年大蔵省令第 59 号、以下「財務諸表等規則」という。）並びに同規則第 2 条の規定に基づき、「金融商品取引業等に関する内閣府令」（平成 19 年 8 月 6 日内閣府令第 52 号）に基づいて作成しております。
2. 当社は、金融商品取引法第 193 条の 2 第 1 項の規定に基づき、第 64 期事業年度（2022 年 4 月 1 日から 2023 年 3 月 31 日まで）の財務諸表について、有限責任 あずさ監査法人により監査を受けております。

独立監査人の監査報告書

2023年6月13日

日興アセットマネジメント株式会社

取締役会御中

有限責任 あずさ監査法人

東京事務所

指定有限責任社員 公認会計士 秋 宗 勝 彦
業務執行社員

指定有限責任社員 公認会計士 三 上 和 彦
業務執行社員

監査意見

当監査法人は、金融商品取引法第193条の2第1項の規定に基づく監査証明を行うため、「委託会社等の経理状況」に掲げられている日興アセットマネジメント株式会社の2022年4月1日から2023年3月31日までの第64期事業年度の財務諸表、すなわち、貸借対照表、損益計算書、株主資本等変動計算書、重要な会計方針及びその他の注記について監査を行った。

当監査法人は、上記の財務諸表が、我が国において一般に公正妥当と認められる企業会計の基準に準拠して、日興アセットマネジメント株式会社の2023年3月31日現在の財政状態及び同日をもって終了する事業年度の経営成績を、全ての重要な点において適正に表示しているものと認める。

監査意見の根拠

当監査法人は、我が国において一般に公正妥当と認められる監査の基準に準拠して監査を行った。監査の基準における当監査法人の責任は、「財務諸表監査における監査人の責任」に記載されている。当監査法人は、我が国における職業倫理に関する規定に従って、会社から独立しており、また、監査人としてのその他の倫理上の責任を果たしている。当監査法人は、意見表明の基礎となる十分かつ適切な監査証拠を入手したと判断している。

その他の記載内容

その他の記載内容は、監査した財務諸表を含む開示書類に含まれる情報のうち、財務諸表及びその監査報告書以外の情報である。当監査法人は、その他の記載内容が存在しないと判断したため、その他の記載内容に対するいかなる作業も実施していない。

財務諸表に対する経営者及び監査等委員会の責任

経営者の責任は、我が国において一般に公正妥当と認められる企業会計の基準に準拠して財務諸表を作成し適正に表示することにある。これには、不正又は誤謬による重要な虚偽表示のない財務諸表を作成し適正に表示するために経営者が必要と判断した内部統制を整備及び運用することが含まれる。

財務諸表を作成するに当たり、経営者は、継続企業の前提に基づき財務諸表を作成することが適切であるかどうかを評価し、我が国において一般に公正妥当と認められる企業会計の基準に基づいて継続企業に関する事項を開示する必要がある場合には当該事項を開示する責任がある。

監査等委員会の責任は、財務報告プロセスの整備及び運用における取締役の職務の執行を監視することにある。

財務諸表監査における監査人の責任

監査人の責任は、監査人が実施した監査に基づいて、全体としての財務諸表に不正又は誤謬による重要な虚偽表示がないかどうかについて合理的な保証を得て、監査報告書において独立の立場から財務諸表に対する意見を表明することにある。虚偽表示は、不正又は誤謬により発生する可能性があり、個別に又は集計すると、財務諸表の利用者の意思決定に影響を与えると合理的に見込まれる場合に、重要性があると判断される。

監査人は、我が国において一般に公正妥当と認められる監査の基準に従って、監査の過程を通じて、職業的専門家としての判断を行い、職業的懐疑心を保持して以下を実施する。

- 不正又は誤謬による重要な虚偽表示リスクを識別し、評価する。また、重要な虚偽表示リスクに対応した監査手続を立案し、実施する。監査手続の選択及び適用は監査人の判断による。さらに、意見表明の基礎となる十分かつ適切な監査証拠を入手する。
- 財務諸表監査の目的は、内部統制の有効性について意見表明するためのものではないが、監査人は、リスク評価の実施に際して、状況に応じた適切な監査手続を立案するために、監査に関連する内部統制を検討する。
- 経営者が採用した会計方針及びその適用方法の適切性、並びに経営者によって行われた会計上の見積りの合理性及び関連する注

記事項の妥当性を評価する。

- ・経営者が継続企業を前提として財務諸表を作成することが適切であるかどうか、また、入手した監査証拠に基づき、継続企業の前提に重要な疑義を生じさせるような事象又は状況に関して重要な不確実性が認められるかどうか結論付ける。継続企業の前提に関する重要な不確実性が認められる場合は、監査報告書において財務諸表の注記事項に注意を喚起すること、又は重要な不確実性に関する財務諸表の注記事項が適切でない場合は、財務諸表に対して除外事項付意見を表明することが求められている。監査人の結論は、監査報告書日までに入手した監査証拠に基づいているが、将来の事象や状況により、企業は継続企業として存続できなくなる可能性がある。
- ・財務諸表の表示及び注記事項が、我が国において一般に公正妥当と認められる企業会計の基準に準拠しているかどうかとともに、関連する注記事項を含めた財務諸表の表示、構成及び内容、並びに財務諸表が基礎となる取引や会計事象を適正に表示しているかどうかを評価する。

監査人は、監査等委員会に対して、計画した監査の範囲とその実施時期、監査の実施過程で識別した内部統制の重要な不備を含む監査上の重要な発見事項、及び監査の基準で求められているその他の事項について報告を行う。

利害関係

会社と当監査法人又は業務執行社員との間には、公認会計士法の規定により記載すべき利害関係はない。

以 上

(注)上記の監査報告書の原本は当社が別途保管しております。

(1)【貸借対照表】

(単位：百万円)

| | 第 63 期 (2022 年 3 月 31 日) | | 第 64 期 (2023 年 3 月 31 日) | |
|------------|-----------------------------|---------|-----------------------------|---------|
| 資産の部 | | | | |
| 流動資産 | | | | |
| 現金・預金 | | 42,427 | | 42,036 |
| 有価証券 | | 170 | | 1,025 |
| 前払費用 | | 932 | | 908 |
| 未収入金 | | 96 | ※4 | 410 |
| 未収委託者報酬 | | 25,193 | | 21,336 |
| 未収収益 | ※3 | 1,048 | ※3 | 589 |
| 関係会社短期貸付金 | | 5,005 | | 3,318 |
| 立替金 | | 1,056 | | 1,015 |
| その他 | ※2 | 998 | ※2 | 1,233 |
| 流動資産合計 | | 76,928 | | 71,875 |
| 固定資産 | | | | |
| 有形固定資産 | | | | |
| 建物 | ※1 | 244 | ※1 | 245 |
| 器具備品 | ※1 | 153 | ※1 | 122 |
| 有形固定資産合計 | | 397 | | 367 |
| 無形固定資産 | | | | |
| ソフトウェア | | 335 | | 390 |
| 無形固定資産合計 | | 335 | | 390 |
| 投資その他の資産 | | | | |
| 投資有価証券 | | 23,969 | | 23,274 |
| 関係会社株式 | | 22,366 | | 22,366 |
| 長期差入保証金 | | 652 | | 375 |
| 繰延税金資産 | | 3,678 | | 448 |
| 投資その他の資産合計 | | 50,667 | | 46,465 |
| 固定資産合計 | | 51,399 | | 47,224 |
| 資産合計 | | 128,328 | | 119,099 |

(単位：百万円)

| | 第 63 期 (2022 年 3 月 31 日) | 第 64 期 (2023 年 3 月 31 日) |
|--------------|-----------------------------|-----------------------------|
| 負債の部 | | |
| 流動負債 | | |
| 預り金 | 651 | 433 |
| 未払金 | 9,693 | 7,557 |
| 未払収益分配金 | 7 | 7 |
| 未払償還金 | 71 | 71 |
| 未払手数料 | 8,783 | 6,586 |
| その他未払金 | 831 | 892 |
| 未払費用 | ※3 5,572 | ※3 4,227 |
| 未払法人税等 | 2,354 | - |
| 未払消費税等 | ※4 3,669 | - |
| 賞与引当金 | 3,958 | 2,563 |
| 役員賞与引当金 | 5 | 218 |
| 訴訟損失引当金 | 7,847 | - |
| その他 | 1,330 | 647 |
| 流動負債合計 | 35,083 | 15,648 |
| 固定負債 | | |
| 退職給付引当金 | 1,395 | 1,424 |
| 賞与引当金 | 423 | 437 |
| 役員賞与引当金 | - | 16 |
| その他 | 390 | 181 |
| 固定負債合計 | 2,209 | 2,059 |
| 負債合計 | 37,292 | 17,708 |
| 純資産の部 | | |
| 株主資本 | | |
| 資本金 | 17,363 | 17,363 |
| 資本剰余金 | | |
| 資本準備金 | 5,220 | 5,220 |
| 資本剰余金合計 | 5,220 | 5,220 |
| 利益剰余金 | | |
| その他利益剰余金 | | |
| 繰越利益剰余金 | 68,901 | 79,307 |
| 利益剰余金合計 | 68,901 | 79,307 |
| 自己株式 | △2,067 | △2,067 |
| 株主資本合計 | 89,417 | 99,823 |
| 評価・換算差額等 | | |
| その他有価証券評価差額金 | 2,350 | 2,056 |
| 繰延ヘッジ損益 | △731 | △488 |
| 評価・換算差額等合計 | 1,618 | 1,567 |
| 純資産合計 | 91,035 | 101,391 |
| 負債純資産合計 | 128,328 | 119,099 |

(2) 【損益計算書】

(単位：百万円)

| | 第 63 期 | | 第 64 期 | |
|------------|---|---------------|---|---------------|
| | (自 2021 年 4 月 1 日 至 2022 年 3 月 31 日) | | (自 2022 年 4 月 1 日 至 2023 年 3 月 31 日) | |
| 営業収益 | | | | |
| 委託者報酬 | | 94,938 | | 73,998 |
| その他営業収益 | | 4,743 | | 3,479 |
| 営業収益合計 | | <u>99,682</u> | | <u>77,477</u> |
| 営業費用 | | | | |
| 支払手数料 | | 42,026 | | 30,699 |
| 広告宣伝費 | | 987 | | 755 |
| 公告費 | | 1 | | 3 |
| 調査費 | | 23,000 | | 17,479 |
| 調査費 | | 1,042 | | 1,170 |
| 委託調査費 | | 21,932 | | 16,282 |
| 図書費 | | 25 | | 26 |
| 委託計算費 | | 598 | | 581 |
| 営業雑経費 | | 1,014 | | 948 |
| 通信費 | | 143 | | 139 |
| 印刷費 | | 308 | | 309 |
| 協会費 | | 52 | | 56 |
| 諸会費 | | 13 | | 16 |
| その他 | | 494 | | 427 |
| 営業費用計 | | <u>67,628</u> | | <u>50,469</u> |
| 一般管理費 | | | | |
| 給料 | | 11,759 | | 9,818 |
| 役員報酬 | | 156 | | 314 |
| 役員賞与引当金繰入額 | | 5 | | 234 |
| 給料・手当 | | 7,229 | | 6,544 |
| 賞与 | | 143 | | 147 |
| 賞与引当金繰入額 | | 4,225 | | 2,577 |
| 交際費 | | 22 | | 56 |
| 寄付金 | | 29 | | 24 |
| 旅費交通費 | | 66 | | 205 |
| 租税公課 | | 429 | | 433 |
| 不動産賃借料 | | 937 | | 938 |
| 退職給付費用 | | 394 | | 383 |
| 退職金 | | 169 | | 155 |
| 固定資産減価償却費 | | 172 | | 183 |
| 福利費 | | 1,171 | | 1,097 |
| 諸経費 | | 3,888 | | 4,291 |
| 一般管理費計 | | <u>19,042</u> | | <u>17,588</u> |
| 営業利益 | | <u>13,010</u> | | <u>9,420</u> |

(単位：百万円)

| | 第 63 期 (自 2021 年 4 月 1 日 至 2022 年 3 月 31 日) | | 第 64 期 (自 2022 年 4 月 1 日 至 2023 年 3 月 31 日) | |
|----------------|---|--------|---|--------|
| 営業外収益 | | | | |
| 受取利息 | | 71 | | 107 |
| 受取配当金 | ※ 1 | 5,257 | ※ 1 | 9,255 |
| 時効成立分配金・償還金 | | 1 | | 1 |
| 為替差益 | | 1,548 | | — |
| その他 | | 58 | | 236 |
| 営業外収益合計 | | 6,936 | | 9,601 |
| 営業外費用 | | | | |
| 支払利息 | | 177 | | 407 |
| デリバティブ費用 | | 49 | | 389 |
| 有価証券償還損 | | — | | 6 |
| 時効成立後支払分配金・償還金 | | 9 | | 1 |
| 為替差損 | | — | | 342 |
| その他 | | 39 | | 15 |
| 営業外費用合計 | | 275 | | 1,163 |
| 経常利益 | | 19,672 | | 17,858 |
| 特別利益 | | | | |
| 投資有価証券売却益 | | 253 | | 427 |
| 子会社有償減資払戻益 | | 1,445 | | — |
| 訴訟損失引当金戻入額 | | — | ※ 3 | 4,481 |
| 特別利益合計 | | 1,699 | | 4,909 |
| 特別損失 | | | | |
| 投資有価証券売却損 | | 132 | | 347 |
| 固定資産処分損 | | 0 | | 0 |
| 訴訟損失引当金繰入額 | | 7,847 | | — |
| 特別損失合計 | | 7,980 | | 347 |
| 税引前当期純利益 | | 13,391 | | 22,420 |
| 法人税、住民税及び事業税 | | 3,435 | | 1,340 |
| 法人税等還付税額 | ※ 2 | △329 | | — |
| 法人税等調整額 | | △1,851 | | 3,252 |
| 法人税等合計 | | 1,255 | | 4,593 |
| 当期純利益 | | 12,136 | | 17,826 |

(3) 【株主資本等変動計算書】

第63期（自 2021年4月1日 至 2022年3月31日）

（単位：百万円）

| | 株主資本 | | | | | | 株主資本 合計 |
|-------------------------|--------|-------|-------------|-----------------------------|-------------|--------|------------|
| | 資本金 | 資本剰余金 | | 利益剰余金 | | 自己株式 | |
| | | 資本準備金 | 資本剰余金 合計 | その他利益 剰余金 繰越利益 剰余金 | 利益剰余金 合計 | | |
| 当期首残高 | 17,363 | 5,220 | 5,220 | 61,956 | 61,956 | △2,067 | 82,472 |
| 当期変動額 | | | | | | | |
| 剰余金の配当 | | | | △5,191 | △5,191 | | △5,191 |
| 当期純利益 | | | | 12,136 | 12,136 | | 12,136 |
| 自己株式の取得 | | | | | | | |
| 株主資本以外の項目の 当期変動額（純額） | | | | | | | |
| 当期変動額合計 | — | — | — | 6,944 | 6,944 | — | 6,944 |
| 当期末残高 | 17,363 | 5,220 | 5,220 | 68,901 | 68,901 | △2,067 | 89,417 |

| | 評価・換算差額等 | | | 純資産合計 |
|-------------------------|----------------------|-------------|--------------------|--------|
| | その他 有価証券 評価差額金 | 繰延ヘッジ 損益 | 評価・ 換算差額 等合計 | |
| 当期首残高 | 1,461 | 115 | 1,577 | 84,049 |
| 当期変動額 | | | | |
| 剰余金の配当 | | | | △5,191 |
| 当期純利益 | | | | 12,136 |
| 自己株式の取得 | | | | |
| 株主資本以外の項目の 当期変動額（純額） | 889 | △847 | 41 | 41 |
| 当期変動額合計 | 889 | △847 | 41 | 6,985 |
| 当期末残高 | 2,350 | △731 | 1,618 | 91,035 |

| | 株主資本 | | | | | | |
|-------------------------|--------|-------|-------------|-----------------------------|-------------|--------|------------|
| | 資本金 | 資本剰余金 | | 利益剰余金 | | 自己株式 | 株主資本 合計 |
| | | 資本準備金 | 資本剰余金 合計 | その他利益 剰余金 繰越利益 剰余金 | 利益剰余金 合計 | | |
| 当期首残高 | 17,363 | 5,220 | 5,220 | 68,901 | 68,901 | △2,067 | 89,417 |
| 当期変動額 | | | | | | | |
| 剰余金の配当 | | | | △7,420 | △7,420 | | △7,420 |
| 当期純利益 | | | | 17,826 | 17,826 | | 17,826 |
| 自己株式の取得 | | | | | | | |
| 株主資本以外の項目の 当期変動額（純額） | | | | | | | |
| 当期変動額合計 | — | — | — | 10,406 | 10,406 | — | 10,406 |
| 当期末残高 | 17,363 | 5,220 | 5,220 | 79,307 | 79,307 | △2,067 | 99,823 |

| | 評価・換算差額等 | | | 純資産合計 |
|-------------------------|----------------------|-------------|--------------------|---------|
| | その他 有価証券 評価差額金 | 繰延ヘッジ 損益 | 評価・ 換算差額 等合計 | |
| 当期首残高 | 2,350 | △731 | 1,618 | 91,035 |
| 当期変動額 | | | | |
| 剰余金の配当 | | | | △7,420 |
| 当期純利益 | | | | 17,826 |
| 自己株式の取得 | | | | |
| 株主資本以外の項目の 当期変動額（純額） | △294 | 242 | △51 | △51 |
| 当期変動額合計 | △294 | 242 | △51 | 10,355 |
| 当期末残高 | 2,056 | △488 | 1,567 | 101,391 |

[注記事項]

(重要な会計方針)

| 項目 | 第 64 期 (自 2022 年 4 月 1 日 至 2023 年 3 月 31 日) | | | | |
|-----------------|---|----|----------|------|----------|
| 1 資産の評価基準及び評価方法 | <p>(1) 有価証券</p> <p>① 子会社株式及び関連会社株式 総平均法による原価法</p> <p>② その他有価証券 市場価格のない株式等以外のもの 時価法(評価差額は、全部純資産直入法により処理し、売却原価は、総平均法により算定) 市場価格のない株式等 総平均法による原価法</p> <p>(2) デリバティブ 時価法</p> | | | | |
| 2 固定資産の減価償却の方法 | <p>(1) 有形固定資産 定率法により償却しております。ただし、2016 年 4 月 1 日以後に取得した建物附属設備については、定額法を採用しております。 なお、主な耐用年数は以下のとおりであります。</p> <table border="0" data-bbox="510 806 1021 884"> <tr> <td>建物</td> <td>3 年～15 年</td> </tr> <tr> <td>器具備品</td> <td>3 年～20 年</td> </tr> </table> <p>(2) 無形固定資産 定額法により償却しております。ただし、ソフトウェア(自社利用分)については、社内における利用可能期間(5 年)に基づく定額法によっております。</p> | 建物 | 3 年～15 年 | 器具備品 | 3 年～20 年 |
| 建物 | 3 年～15 年 | | | | |
| 器具備品 | 3 年～20 年 | | | | |
| 3 引当金の計上基準 | <p>(1) 賞与引当金 従業員に支給する賞与の支払に充てるため、支払見込額に基づき、当事業年度の負担額を計上しております。</p> <p>(2) 役員賞与引当金 役員に支給する賞与の支払に充てるため、支払見込額に基づき、当事業年度の負担額を計上しております。</p> <p>(3) 退職給付引当金 従業員の退職給付に備えるため、当事業年度末における退職給付債務及び年金資産の見込額に基づき、計上しております。</p> <p>① 退職給付見込額の期間帰属方法 退職給付債務の算定にあたり、退職給付見込額を当事業年度末までの期間に帰属させる方法については、給付算定式基準によっております。</p> <p>② 数理計算上の差異の費用処理方法 数理計算上の差異は、各事業年度の発生時における従業員の平均残存勤務期間以内の一定の年数(10 年)による定額法により按分した額をそれぞれ発生翌事業年度から費用処理しております。</p> | | | | |
| 4 収益の計上基準 | <p>当社の顧客との契約から生じる収益に関する主要な事業における主な履行義務の内容及び当該履行義務を充足する通常の時点(収益を認識する通常の時点)は以下のとおりであります。</p> <p>(1) 投資信託委託業務 当社は、投資信託契約に基づき投資信託商品に関する投信委託サービスを提供し、商品の運用資産残高(以下「AUM」)に応じて手数料を受領しております。サービスの提供を通じて得られる投資信託報酬は、各ファンドの AUM に固定料率を乗じて毎日計算され、日次で収益を認識しております。</p> <p>(2) 投資顧問業務 当社は、投資顧問契約に基づき機関投資家に投資顧問サービスを提供し、ファンドの AUM に応じて手数料を受領しております。サービスの提供を通じて得られる投資顧問報酬は、一般的に各ファンドの AUM に投資顧問契約で定められた固定料率を乗じて毎月計算され、月次で収益を認識しております。</p> | | | | |

| | |
|---------------------------|--|
| 5 ヘッジ会計の方法 | <p>(3) 成功報酬 当社がファンドの運用成果に応じて受領する成功報酬は、投資信託契約または投資顧問契約のもと、報酬を受領することが確実であり、将来返還する可能性が無いことが判明した時点で収益を認識しております。</p> <p>(1) ヘッジ会計の方法 繰延ヘッジ処理によっております。</p> <p>(2) ヘッジ手段とヘッジ対象 ヘッジ手段は為替予約、ヘッジ対象は投資有価証券であります。</p> <p>(3) ヘッジ方針 ヘッジ取引規程等に基づき、ヘッジ対象に係る為替変動リスクをヘッジしております。</p> <p>(4) ヘッジ有効性評価の方法 ヘッジ開始時から有効性判定時点までの期間における相場変動によるヘッジ手段及びヘッジ対象資産に係る損益の累計を比較し有効性を評価しております。</p> |
| 6 その他財務諸表作成のための基本となる重要な事項 | <p>消費税等の会計処理 資産に係る控除対象外消費税及び地方消費税は、当事業年度の費用として処理しております。</p> |

(会計方針の変更)

| |
|---|
| 第 64 期 (自 2022 年 4 月 1 日 至 2023 年 3 月 31 日) |
| (時価の算定に関する会計基準の適用) 「時価の算定に関する会計基準の適用指針」(企業会計基準第 31 号 2021 年 6 月 17 日。以下「時価算定会計基準適用指針」という。)を当事業年度の期首から適用し、時価算定会計基準適用指針第 27-2 項に定める経過的な取扱いに従って、時価算定会計基準適用指針が定める新たな会計方針を、将来にわたって適用することとしております。本会計基準適用指針の適用が当財務諸表に与える影響は軽微であります。 |

(表示方法の変更)

| |
|---|
| 第 64 期 (自 2022 年 4 月 1 日 至 2023 年 3 月 31 日) |
| その他有価証券の為替リスクヘッジに係るヘッジ損益について、ヘッジ対象の損益認識時に繰延ヘッジ損益を純損益に計上するに当たり、前事業年度において、「為替差損益」に含めていましたが、金額的重要性が高まったことから、ヘッジの効果をより明瞭に表示するため当事業年度よりヘッジ対象の損益区分と同一区分である投資有価証券売却益あるいは投資有価証券売却損として表示することとしております。 |

(重要な会計上の見積り)

第 63 期(自 2021 年 4 月 1 日 至 2022 年 3 月 31 日)

1 当事業年度の財務諸表に計上した金額

訴訟損失引当金を 7,847 百万円計上しております。

2 会計上の見積りの内容に関する理解に資する情報

(1) 当事業年度の財務諸表に計上した金額の算出方法

訴訟について将来発生しうる損失の見込額を算出し、訴訟損失引当金として計上しています。

(2) 当事業年度の財務諸表に計上した金額の算出に用いた主要な仮定

原告が主張する損害額に基づき、将来発生することが予想される損失の見積を行っています。

(3) 翌事業年度の財務諸表に与える影響

当社では、現在までに想定しうる最善の仮定に基づき訴訟損失引当金を計上しておりますが、今後の経過により、翌事業年度において訴訟損失引当金の追加計上または取り崩しを行う可能性があります。

第 64 期(自 2022 年 4 月 1 日 至 2023 年 3 月 31 日)

該当事項はありません。

(株主資本等変動計算書関係)

第 63 期 (自 2021 年 4 月 1 日 至 2022 年 3 月 31 日)

1 発行済株式の種類及び総数に関する事項

| 株式の種類 | 当事業年度期首 | 当事業年度増加 | 当事業年度減少 | 当事業年度末 |
|---------|-------------|---------|---------|-------------|
| 普通株式(株) | 197,012,500 | — | — | 197,012,500 |

2 自己株式の種類及び株式数に関する事項

| 株式の種類 | 当事業年度期首 | 当事業年度増加 | 当事業年度減少 | 当事業年度末 |
|---------|-----------|---------|---------|-----------|
| 普通株式(株) | 2,860,000 | — | — | 2,860,000 |

3 新株予約権等に関する事項

| 新株予約権の内訳 | 新株予約権の目的となる株式の種類 | 新株予約権の目的となる株式の数(株) | | | | 当事業年度末残高(百万円) |
|------------------------|------------------|--------------------|---------|-----------|-----------|---------------|
| | | 当事業年度期首 | 当事業年度増加 | 当事業年度減少 | 当事業年度末 | |
| 2011年度 ストックオプション(1) | 普通株式 | 432,300 | — | 432,300 | — | — |
| 2016年度 ストックオプション(1) | 普通株式 | 1,016,000 | — | 928,000 | 88,000 | — |
| 2016年度 ストックオプション(2) | 普通株式 | 1,772,000 | — | 956,000 | 816,000 | — |
| 2017年度 ストックオプション(1) | 普通株式 | 2,607,000 | — | 1,071,000 | 1,536,000 | — |
| 合計 | | 5,827,300 | — | 3,387,300 | 2,440,000 | — |

(注) 1 当事業年度の減少は、新株予約権の失効等によるものであります。

2 2016年度ストックオプション(1)88,000株、2016年度ストックオプション(2)816,000株及び2017年度ストックオプション(1)847,000株は、当事業年度末現在、権利行使期間の初日が到来しておりますが、他の条件が満たされていないため新株予約権を行使することができません。また、2017年度ストックオプション(1)689,000株は、権利行使期間の初日が到来しておりません。

4 配当に関する事項

(1) 配当金支払額

| 決議 | 株式の種類 | 配当金の総額(百万円) | 1株当たり配当額(円) | 基準日 | 効力発生日 |
|--------------------|-------|-------------|-------------|------------|------------|
| 2021年5月25日 取締役会 | 普通株式 | 5,191 | 26.74 | 2021年3月31日 | 2021年6月29日 |

(2) 基準日が当事業年度に属する配当のうち、配当の効力発生日が翌事業年度となるもの

| 決議 | 株式の種類 | 配当の原資 | 配当金の総額(百万円) | 1株当たり配当額(円) | 基準日 | 効力発生日 |
|--------------------|-------|-------|-------------|-------------|------------|------------|
| 2022年5月27日 取締役会 | 普通株式 | 利益剰余金 | 7,420 | 38.22 | 2022年3月31日 | 2022年6月27日 |

第 64 期（自 2022 年 4 月 1 日 至 2023 年 3 月 31 日）

1 発行済株式の種類及び総数に関する事項

| 株式の種類 | 当事業年度期首 | 当事業年度増加 | 当事業年度減少 | 当事業年度末 |
|---------|-------------|---------|---------|-------------|
| 普通株式(株) | 197,012,500 | — | — | 197,012,500 |

2 自己株式の種類及び株式数に関する事項

| 株式の種類 | 当事業年度期首 | 当事業年度増加 | 当事業年度減少 | 当事業年度末 |
|---------|-----------|---------|---------|-----------|
| 普通株式(株) | 2,860,000 | — | — | 2,860,000 |

3 新株予約権等に関する事項

| 新株予約権の内訳 | 新株予約権の 目的となる 株式の種類 | 新株予約権の目的となる株式の数(株) | | | | 当事業年 度末残高 (百万円) |
|-------------------------|--------------------------|--------------------|-------------|-------------|------------|-----------------------|
| | | 当事業年度 期首 | 当事業年度 増加 | 当事業年度 減少 | 当事業 年度末 | |
| 2016 年度 ストックオプション(1) | 普通株式 | 88,000 | — | 88,000 | — | — |
| 2016 年度 ストックオプション(2) | 普通株式 | 816,000 | — | 599,000 | 217,000 | — |
| 2017 年度 ストックオプション(1) | 普通株式 | 1,536,000 | — | 784,000 | 752,000 | — |
| 合計 | | 2,440,000 | — | 1,391,800 | 969,000 | — |

(注) 1 当事業年度の減少は、新株予約権の失効等によるものであります。

2 2016 年度ストックオプション(2)217,000 株及び 2017 年度ストックオプション(1)752,000 株は、当事業年度末現在、権利行使期間の初日が到来しておりますが、他の条件が満たされていないため新株予約権を行使することができません。

4 配当に関する事項

(1) 配当金支払額

| 決議 | 株式の種類 | 配当金の総額 (百万円) | 1株当たり 配当額(円) | 基準日 | 効力発生日 |
|-------------------------|-------|-----------------|-----------------|-----------------|-----------------|
| 2022 年 5 月 27 日 取締役会 | 普通株式 | 7,420 | 38.22 | 2022 年 3 月 31 日 | 2022 年 6 月 27 日 |

(2) 基準日が当事業年度に属する配当のうち、配当の効力発生日が翌事業年度となるもの

| 決議 | 株式の種類 | 配当の原資 | 配当金の総額 (百万円) | 1株当たり 配当額(円) | 基準日 | 効力発生日 |
|-------------------------|-------|-------|-----------------|-----------------|-----------------|-----------------|
| 2023 年 5 月 26 日 取締役会 | 普通株式 | 利益剰余金 | 5,092 | 26.23 | 2023 年 3 月 31 日 | 2023 年 6 月 27 日 |

(リース取引関係)

| 第 63 期 (自 2021 年 4 月 1 日 至 2022 年 3 月 31 日) | | 第 64 期 (自 2022 年 4 月 1 日 至 2023 年 3 月 31 日) | |
|---|-----------|---|-----------|
| オペレーティング・リース取引 解約不能のものに係る未経過リース料 | | オペレーティング・リース取引 解約不能のものに係る未経過リース料 | |
| 1 年内 | 911 百万円 | 1 年内 | 899 百万円 |
| 1 年超 | 4,324 百万円 | 1 年超 | 3,425 百万円 |
| 合計 | 5,236 百万円 | 合計 | 4,324 百万円 |

(金融商品関係)

第 63 期(自 2021 年 4 月 1 日 至 2022 年 3 月 31 日)

1 金融商品の状況に関する事項

(1) 金融商品に対する取組方針

当社は、投資信託の運用を業として行っており、自社が運用する投資信託の商品性維持を目的として、当該投資信託を有価証券及び投資有価証券として保有しております。当社が行っているデリバティブ取引については、保有する投資信託に係る将来の為替及び価格の変動によるリスクの軽減を目的としているため、有価証券及び投資有価証券保有残高の範囲内で行うこととし、投機目的のためのデリバティブ取引は行わない方針であります。また、資金運用については短期的な預金等に限定しております。

(2) 金融商品の内容及びそのリスク

預金に関しては 10 数行に分散して預入れしておりますが、これら金融機関の破綻及び債務不履行等による信用リスクに晒されております。営業債権である未収委託者報酬及び未収収益に関しては、それらの源泉である預り純資産を数行の信託銀行に分散して委託しておりますが、信託銀行はその受託資産を自己勘定と分別して管理しているため、仮に信託銀行が破綻又は債務不履行等となった場合でも、これら営業債権が信用リスクに晒されることは無いと考えております。また、グローバルに事業を展開していることから生じている外貨建ての営業債権は、為替の変動リスクに晒されます。有価証券及び投資有価証券は、主に自己で設定した投資信託へのシードマネーの投入によるものであります。これら投資信託の投資対象は株式、公社債等のため、価格変動リスクや信用リスク、流動性リスク、為替変動リスクに晒されておりますが、それらの一部については為替予約、株価指数先物等のデリバティブ取引により、リスクをヘッジしております。なお、為替変動リスクに係るヘッジについてはヘッジ会計（繰延ヘッジ）を適用しております。デリバティブ取引は、取引相手先として高格付を有する金融機関に限定しております。なお、ヘッジ会計に関するヘッジ手段とヘッジ対象、ヘッジ方針、ヘッジ有効性評価の方法等については、前述の「重要な会計方針「5 ヘッジ会計の方法」」をご参照下さい。

営業債務である未払金（未払手数料）、未払費用に関しては、すべてが 1 年以内の支払期日であります。未払金（未払手数料）については、債権（未収委託者報酬）を資金回収した後に、販売会社へ当該債務を支払うフローとなっているため、流動性リスクに晒されることは無いと考えております。また未払費用のうち運用再委託先への顧問料支払に係るものについてもほとんどのものが、未払金同様のフローのため、流動性リスクに晒されることは無いと考えております。それ以外の営業費用及び一般管理費に係る未払費用に関しては、流動性リスクに晒されており、一部は外貨建て債務があるため、為替の変動リスクにも晒されております。

上記以外の外貨建ての債権及び債務に関しては、為替変動リスクに晒されておりますが、一部為替予約によりリスクをヘッジしております。

(3) 金融商品に係るリスク管理体制

① 信用リスク（取引先の契約不履行等に係るリスク）の管理

当社は、預金の預入れやデリバティブ取引を行う金融機関の選定に関しては、相手方の財政状態及び経営成績、又は必要に応じて格付等を考慮した上で決定しております。また既に取引が行われている相手方に関しても、定期的に継続したモニタリングを行うことで、相手方の財務状況の悪化等による信用リスクを早期に把握することで、リスクの軽減を図っております。

② 市場リスク（為替や価格等の変動リスク）の管理

当社は、原則、有価証券及び投資有価証券以外の為替変動や価格変動に係るリスクに対して、ヘッジ取引を行っておりません。外貨建ての営業債権債務について、月次ベースで為替変動リスクを測定し、モニタリングを実施しております。また、有価証券及び投資有価証券に関しては、一部について、為替変動リスクや価格変動リスクを回避する目的でデリバティブ取引を行っております。毎月末にそれぞれの時価を算出し、評価損益（ヘッジ対象の有価証券及び投資有価証券は、ヘッジ損益考慮後の評価損益）を把握しております。また、市場の変動等に基づき、今後の一定期間において特定の確率で、金融商品に生じ得る損失額の推計値を把握するため、バリュー・アット・リスクを用いた市場リスク管理を週次ベースで実施しております。さらに、外貨建ての貸付金に関しては、為替変動リスクを回避する目的でデリバティブ取引を行っております。

③ 流動性リスク（支払期日に支払いを実行できなくなるリスク）の管理

当社は、日々資金残高管理を行っております。また、適時に資金繰予定表を作成・更新するとともに、手許流動性（最低限必要な運転資金）を状況に応じて見直し・維持すること等により、流動性リスクを管理しております。

2 金融商品の時価等及び時価のレベルごとの内訳等に関する事項

貸借対照表計上額、時価及びレベルごとの内訳等については、次のとおりであります。なお、企業会計基準適用指針第31号「時価の算定に関する会計基準の適用指針」（企業会計基準適用指針第31号 2019年7月4日。以下、「時価算定適用指針」という。）第26項に従い経過措置を適用した投資信託及び市場価格のない株式等は、次表には含めておりません。

また、金融商品の時価は、時価の算定に用いたインプットの観察可能性及び重要性に応じて、以下3つのレベルに分類しております。

レベル1の時価：観察可能な時価の算定に係るインプットのうち、活発な市場において形成される当該時価の算定の対象となる資産又は負債に関する相場価格により算定した時価

レベル2の時価：観察可能な時価の算定に係るインプットのうち、レベル1のインプット以外の時価の算定に係るインプットを用いて算定した時価

レベル3の時価：観察できない時価の算定に係るインプットを使用して算定した時価

時価の算定に重要な影響を与えるインプットを複数使用している場合には、それらのインプットがそれぞれ属するレベルのうち、時価の算定における優先順位が最も低いレベルに時価を分類しております。

(1) 時価をもって貸借対照表価額とする金融資産及び金融負債

(単位：百万円)

| | 貸借対照表計上額 (*4) | | | |
|--------------|---------------|--------|------|--------|
| | レベル1 | レベル2 | レベル3 | 合計 |
| デリバティブ取引(*1) | | | | |
| 株式関連 (*2) | △262 | — | — | △262 |
| 通貨関連 (*3) | — | △1,066 | — | △1,066 |
| デリバティブ取引計 | △262 | △1,066 | — | △1,329 |

(※1) デリバティブ取引によって生じた正味の債権・債務は純額で表示しており、合計で正味の債務となる項目については、△で示しております。

(※2) 株式関連のデリバティブ取引のうち△262百万円は、貸借対照表上流動負債のその他に含まれております。

(※3) 通貨関連のデリバティブ取引の△1,066百万円は、貸借対照表上流動負債のその他に含まれております。

(※4) 時価算定適用指針に従い、経過措置を適用した投資信託は上記に含めておりません。貸借対照表における当該投資信託の金額は有価証券に170百万円、投資有価証券に23,952百万円となります。

(2) 時価をもって貸借対照表価額としない金融資産及び金融負債

現金・預金、未収委託者報酬、未収収益、関係会社短期貸付金、未払金及び未払費用は、短期間（1年以内）で決済されるため時価が帳簿価額に近似するものであることから、記載を省略しております。

(注1) 時価の算定に用いた評価技法及びインプットの説明

デリバティブ取引

株式関連

株式指数先物取引は活発な市場における無調整の相場価格を利用できることから、その時価をレベル1に分類しております。

通貨関連

為替予約の時価は、金利や為替レート等の観察可能なインプットを用いて割引現在価値法により算定しており、レベル2の時価に分類しております。

(注2) 市場価格のない株式等の貸借対照表計上額は次のとおりであります。

(単位：百万円)

| 区分 | 貸借対照表計上額 |
|--------|----------|
| 非上場株式 | 16 |
| 子会社株式 | 17,183 |
| 関連会社株式 | 5,183 |

3 金銭債権及び満期のある有価証券の決算日後の償還予定額

(単位：百万円)

| | 1年以内 | 1年超 5年以内 | 5年超 10年以内 | 10年超 |
|--------------|--------|-------------|--------------|------|
| 現金・預金 | 42,427 | | | |
| 未収委託者報酬 | 25,193 | | | |
| 未収収益 | 1,048 | | | |
| 有価証券及び投資有価証券 | | | | |
| 投資信託 | 170 | 345 | 8,874 | 19 |
| 合計 | 68,839 | 345 | 8,874 | 19 |

1 金融商品の状況に関する事項

(1) 金融商品に対する取組方針

当社は、投資信託の運用を業として行っており、自社が運用する投資信託の商品性維持を目的として、当該投資信託を有価証券及び投資有価証券として保有しております。当社が行っているデリバティブ取引については、保有する投資信託に係る将来の為替及び価格の変動によるリスクの軽減を目的としているため、有価証券及び投資有価証券保有残高の範囲内で行うこととし、投機目的のためのデリバティブ取引は行わない方針であります。また、資金運用については短期的な預金等に限定しております。

(2) 金融商品の内容及びそのリスク

預金に関しては10数行に分散して預入れしておりますが、これら金融機関の破綻及び債務不履行等による信用リスクに晒されております。営業債権である未収委託者報酬及び未収収益に関しては、それらの源泉である預り純資産を数行の信託銀行に分散して委託しておりますが、信託銀行はその受託資産を自己勘定と分別して管理しているため、仮に信託銀行が破綻又は債務不履行等となった場合でも、これら営業債権が信用リスクに晒されることは無いと考えております。また、グローバルに事業を展開していることから生じている外貨建ての営業債権は、為替の変動リスクに晒されます。有価証券及び投資有価証券は、主に自己で設定した投資信託へのシードマネーの投入によるものであります。これら投資信託の投資対象は株式、公社債等のため、価格変動リスクや信用リスク、流動性リスク、為替変動リスクに晒されておりますが、それらの一部については為替予約、株価指数先物等のデリバティブ取引により、リスクをヘッジしております。なお、為替変動リスクに係るヘッジについてはヘッジ会計(繰延ヘッジ)を適用しております。デリバティブ取引は、取引相手先として高格付を有する金融機関に限定しております。なお、ヘッジ会計に関するヘッジ手段とヘッジ対象、ヘッジ方針、ヘッジ有効性評価の方法等については、前述の「重要な会計方針「5 ヘッジ会計の方法」」をご参照下さい。

営業債務である未払金(未払手数料)、未払費用に関しては、すべてが1年以内の支払期日であります。未払金(未払手数料)については、債権(未収委託者報酬)を資金回収した後に、販売会社へ当該債務を支払うフローとなっているため、流動性リスクに晒されることは無いと考えております。また未払費用のうち運用再委託先への顧問料支払に係るものについてもほとんどのものが、未払金同様のフローのため、流動性リスクに晒されることは無いと考えております。それ以外の営業費用及び一般管理費に係る未払費用に関しては、流動性リスクに晒されており、一部は外貨建て債務があるため、為替の変動リスクにも晒されております。

上記以外の外貨建ての債権及び債務に関しては、為替変動リスクに晒されておりますが、一部為替予約によりリスクをヘッジしております。

(3) 金融商品に係るリスク管理体制

① 信用リスク(取引先の契約不履行等に係るリスク)の管理

当社は、預金の預入れやデリバティブ取引を行う金融機関の選定に関しては、相手方の財政状態及び経営成績、又は必要に応じて格付等を考慮した上で決定しております。また既に取引が行われている相手方に関しても、定期的に継続したモニタリングを行うことで、相手方の財務状況の悪化等による信用リスクを早期に把握することで、リスクの軽減を図っております。

② 市場リスク(為替や価格等の変動リスク)の管理

当社は、原則、有価証券及び投資有価証券以外の為替変動や価格変動に係るリスクに対して、ヘッジ取引を行っておりません。外貨建ての営業債権債務について、月次ベースで為替変動リスクを測定し、モニタリングを実施しております。また、有価証券及び投資有価証券に関しては、一部について、為替変動リスクや価格変動リスクを回避する目的でデリバティブ取引を行っております。毎月末にそれぞれの時価を算出し、評価損益(ヘッジ対象の有価証券及び投資有価証券は、ヘッジ損益考慮後の評価損益)を把握しております。また、市場の変動等に基づき、今後の一定期間において特定の確率で、金融商品に生じ得る損失額の推計値を把握するため、バリュー・アット・リスクを用いた市場リスク管理を週次ベースで実施しております。さらに、外貨建ての貸付金に関しては、為替変動リスクを回避する目的でデリバティブ取引を行っております。

③ 流動性リスク(支払期日に支払いを実行できなくなるリスク)の管理

当社は、日々資金残高管理を行っております。また、適時に資金繰予定表を作成・更新するとともに、手許流動性(最低限必要な運転資金)を状況に応じて見直し・維持すること等により、流動性リスクを管理しております。

2 金融商品の時価等及び時価のレベルごとの内訳等に関する事項

貸借対照表計上額、時価及びレベルごとの内訳等については、次のとおりであります。なお、市場価格のない株式等は、次表には含めておりません。

また、金融商品の時価は、時価の算定に用いたインプットの観察可能性及び重要性に応じて、以下3つのレベルに分類しております。

レベル1の時価：観察可能な時価の算定に係るインプットのうち、活発な市場において形成される当該時価の算定の対象となる資産又は負債に関する相場価格により算定した時価

レベル2の時価：観察可能な時価の算定に係るインプットのうち、レベル1のインプット以外の時価の算定に係るインプットを用いて算定した時価

レベル3の時価：観察できない時価の算定に係るインプットを使用して算定した時価

時価の算定に重要な影響を与えるインプットを複数使用している場合には、それらのインプットがそれぞれ属するレベルのうち、時価の算定における優先順位が最も低いレベルに時価を分類しております。

(1) 時価をもって貸借対照表価額とする金融資産及び金融負債

(単位：百万円)

| | 貸借対照表計上額 | | | |
|--------------|----------|--------|------|--------|
| | レベル1 | レベル2 | レベル3 | 合計 |
| 有価証券 | | | | |
| その他有価証券 | | | | |
| 投資信託 | 6,238 | 18,045 | — | 24,283 |
| 資産計 | 6,238 | 18,045 | — | 24,283 |
| デリバティブ取引(*1) | | | | |
| 株式関連(*2) | △246 | — | — | △246 |
| 通貨関連(*3) | — | △352 | — | △352 |
| デリバティブ取引計 | △246 | △352 | — | △599 |

(※1) デリバティブ取引によって生じた正味の債権・債務は純額で表示しており、合計で正味の債務となる項目については、△で示しております。

(※2) 株式関連のデリバティブ取引のうち△246百万円は、貸借対照表上流動資産及び流動負債のその他に含まれております。

(※3) 通貨関連のデリバティブ取引の△352百万円は、貸借対照表上流動負債のその他に含まれております。

(2) 時価をもって貸借対照表価額としない金融資産及び金融負債

現金・預金、未収委託者報酬、未収収益、関係会社短期貸付金、未払金及び未払費用は、短期間（1年以内）で決済されるため時価が帳簿価額に近似するものであることから、記載を省略しております。

(注1) 時価の算定に用いた評価技法及びインプットの説明

資産

有価証券

上場投資信託は、取引所の価格を時価としており、市場の活発性に基づき、レベル1の時価に分類しております。市場における取引価格が存在しない投資信託については、解約又は買取請求に関して市場参加者からリスクの対価を求められるほどの重要な制限が無い場合には基準価額等を時価としており、レベル2の時価に分類しております。

デリバティブ取引

株式関連

株式指数先物取引は活発な市場における無調整の相場価格を利用できることから、その時価をレベル1に分類しております。

通貨関連

為替予約の時価は、金利や為替レート等の観察可能なインプットを用いて割引現在価値法により算定しており、レベル2の時価に分類しております。

(注2) 市場価格のない株式等の貸借対照表計上額は次のとおりであります。

(単位：百万円)

| 区分 | 貸借対照表計上額 |
|--------|----------|
| 非上場株式 | 16 |
| 子会社株式 | 17,183 |
| 関連会社株式 | 5,183 |

3 金銭債権及び満期のある有価証券の決算日後の償還予定額

(単位：百万円)

| | 1年以内 | 1年超 5年以内 | 5年超 10年以内 | 10年超 |
|----------------------|--------|-------------|--------------|------|
| 現金・預金 | 42,036 | | | |
| 未収委託者報酬 | 21,336 | | | |
| 未収収益 | 589 | | | |
| 有価証券及び投資有価証券 投資信託 | 1,025 | 204 | 4,520 | 10 |
| 合計 | 64,987 | 204 | 4,520 | 10 |

(有価証券関係)

第63期(自 2021年4月1日 至 2022年3月31日)

1 子会社株式及び関連会社株式

(単位：百万円)

| | 貸借対照表計上額 |
|--------|----------|
| 子会社株式 | 17,183 |
| 関連会社株式 | 5,183 |

(注) 子会社株式及び関連会社株式は市場価格のない株式等であるため、時価を記載しておりません。

2 その他有価証券

(単位：百万円)

| | 種類 | 貸借対照表計上額 | 取得原価 | 差額 |
|------------------------------|------|----------|--------|-------|
| 貸借対照表計上額 が取得原価を超え るもの | 投資信託 | 20,934 | 17,366 | 3,568 |
| | 小計 | 20,934 | 17,366 | 3,568 |
| 貸借対照表計上額 が取得原価を超え ないもの | 投資信託 | 3,188 | 3,369 | △180 |
| | 小計 | 3,188 | 3,369 | △180 |
| 合計 | | 24,123 | 20,735 | 3,387 |

(注) 1 減損処理にあたっては、期末における時価が取得原価に比べ 50%以上下落した場合にはすべて減損処理を行い、30%~50%程度下落した場合には、当該金額の重要性、回復可能性等を考慮して必要と認められた額について減損処理を行っております。

2 非上場株式等(貸借対照表計上額 16 百万円)については、市場価格のない株式等であることから、上表の「その他有価証券」には含めておりません。

3 当事業年度中に売却したその他有価証券

(単位：百万円)

| 種類 | 売却額 | 売却益の合計額 | 売却損の合計額 |
|------|-------|---------|---------|
| 投資信託 | 3,079 | 253 | △132 |
| 合計 | 3,079 | 253 | △132 |

第64期(自 2022年4月1日 至 2023年3月31日)

1 子会社株式及び関連会社株式

(単位：百万円)

| | 貸借対照表計上額 |
|--------|----------|
| 子会社株式 | 17,183 |
| 関連会社株式 | 5,183 |

(注) 子会社株式及び関連会社株式は市場価格のない株式等であるため、時価を記載していません。

2 その他有価証券

(単位：百万円)

| | 種類 | 貸借対照表計上額 | 取得原価 | 差額 |
|------------------------------|------|----------|--------|-------|
| 貸借対照表計上額 が取得原価を超え るもの | 投資信託 | 17,219 | 13,860 | 3,359 |
| | 小計 | 17,219 | 13,860 | 3,359 |
| 貸借対照表計上額 が取得原価を超え ないもの | 投資信託 | 7,063 | 7,459 | △395 |
| | 小計 | 7,063 | 7,459 | △395 |
| 合計 | | 24,283 | 21,319 | 2,963 |

(注) 1 減損処理にあたっては、期末における時価が取得原価に比べ 50%以上下落した場合にはすべて減損処理を行い、30%~50%程度下落した場合には、当該金額の重要性、回復可能性等を考慮して必要と認められた額について減損処理を行っております。

2 非上場株式等（貸借対照表計上額 16 百万円）については、市場価格のない株式等であることから、上表の「その他有価証券」には含めておりません。

3 当事業年度中に売却したその他有価証券

(単位：百万円)

| 種類 | 売却額 | 売却益の合計額 | 売却損の合計額 |
|------|--------|---------|---------|
| 投資信託 | 11,194 | 1,349 | △221 |
| 合計 | 11,194 | 1,349 | △221 |

(デリバティブ取引関係)

第 63 期(2022 年 3 月 31 日)

1 ヘッジ会計が適用されていないデリバティブ取引

(1) 株式関連

| 種類 | | 契約額等 (百万円) | 契約額等 のうち1年超 (百万円) | 時価 (百万円) | 評価損益 (百万円) |
|------|----------|---------------|-------------------------|-------------|---------------|
| 市場取引 | 株価指数先物取引 | | | | |
| | 売建 | 2,306 | - | △ 262 | △ 262 |
| | 買建 | - | - | - | - |
| 合計 | | 2,306 | - | △ 262 | △ 262 |

(注) 1 上記取引については時価評価を行い、評価損益は損益計算書に計上しております。

2 時価の算定方法

金融商品取引所が定める清算指数によっております。

(2) 通貨関連

| 種類 | | 契約額等 (百万円) | 契約額等 のうち1年超 (百万円) | 時価 (百万円) | 評価損益 (百万円) |
|-----------|-----------|---------------|-------------------------|-------------|---------------|
| 市場取引以外の取引 | 為替予約取引 | | | | |
| | 売建 米ドル | 4,708 | - | △ 293 | △ 293 |
| 合計 | | 4,708 | - | △ 293 | △ 293 |

(注) 1 時価の算定方法

取引先金融機関から提示された価格等に基づき算定しております。

2 ヘッジ会計が適用されているデリバティブ取引

通貨関連

| ヘッジ会計の方法 | デリバティブ取引の種類等 | 主なヘッジ対象 | 契約額等 (百万円) | 契約額等 のうち1年超 (百万円) | 時価 (百万円) |
|-------------|--------------|---------|---------------|-------------------------|-------------|
| 原則的処理 方法 | 為替予約取引 | 投資有価証券 | | | |
| | 売建 | | | | |
| | 米ドル | | 5,445 | - | △367 |
| | 豪ドル | | 222 | - | △20 |
| | 香港ドル | | 1,097 | - | △59 |
| | 人民元 | | 5,185 | - | △324 |
| | ユーロ | 35 | - | △0 | |
| 合計 | | | 11,986 | - | △772 |

(注) 1 時価の算定方法

取引先金融機関から提示された価格等に基づき算定しております。

第 64 期(2023 年 3 月 31 日)

1 ヘッジ会計が適用されていないデリバティブ取引

(1) 株式関連

| 種類 | | 契約額等 (百万円) | 契約額等 のうち1年超 (百万円) | 時価 (百万円) | 評価損益 (百万円) |
|------|----------------|---------------|-------------------------|-------------|---------------|
| 市場取引 | 株価指数先物取引 売建 | 10,970 | - | △ 246 | △ 246 |
| 合計 | | 10,970 | - | △ 246 | △ 246 |

(注) 1 上記取引については時価評価を行い、評価損益は損益計算書に計上しております。

2 時価の算定方法

金融商品取引所が定める清算指数によっております。

(2) 通貨関連

| 種類 | | 契約額等 (百万円) | 契約額等 のうち1年超 (百万円) | 時価 (百万円) | 評価損益 (百万円) |
|---------------|------------------------------|---------------|-------------------------|-------------|---------------|
| 市場取引以外 の取引 | 為替予約取引 売建 シンガポ ールドル | 3,275 | - | △ 24 | △ 24 |
| 合計 | | 3,275 | - | △ 24 | △ 24 |

(注) 1 時価の算定方法

取引先金融機関から提示された価格等に基づき算定しております。

2 ヘッジ会計が適用されているデリバティブ取引

通貨関連

| ヘッジ会計の 方法 | デリバティブ取引の 種類等 | 主なヘッジ対象 | 契約額等 (百万円) | 契約額等 のうち1年超 (百万円) | 時価 (百万円) |
|--------------|------------------|---------|---------------|-------------------------|-------------|
| 原則的処理 方法 | 為替予約取引 売建 | 投資有価証券 | | | |
| | 米ドル | | 6,132 | - | △280 |
| | 豪ドル | | 105 | - | 0 |
| | 香港ドル | | 699 | - | △34 |
| | 人民元 | | 5,822 | - | △1 |
| | ユーロ | | 234 | - | △10 |
| 合計 | | | 12,994 | - | △328 |

(注) 1 時価の算定方法

取引先金融機関から提示された価格等に基づき算定しております。

(持分法損益等)

| 第 63 期 (自 2021 年 4 月 1 日 至 2022 年 3 月 31 日) | 第 64 期 (自 2022 年 4 月 1 日 至 2023 年 3 月 31 日) |
|---|---|
| 関連会社に持分法を適用した場合の投資損益等 (単位：百万円) | 関連会社に持分法を適用した場合の投資損益等 (単位：百万円) |
| (1) 関連会社に対する投資の金額 5,312 | (1) 関連会社に対する投資の金額 5,326 |
| (2) 持分法を適用した場合の投資の金額 15,942 | (2) 持分法を適用した場合の投資の金額 16,722 |
| (3) 持分法を適用した場合の投資利益の金額 1,964 | (3) 持分法を適用した場合の投資利益の金額 2,185 |

(退職給付関係)

第 63 期(自 2021 年 4 月 1 日 至 2022 年 3 月 31 日)

1 採用している退職給付制度の概要

当社は、確定拠出型企業年金制度及びキャッシュバランスプラン型退職金制度を設けております。

2 確定給付制度

(1) 退職給付債務の期首残高と期末残高の調整表

| | (百万円) |
|--------------------|--------------|
| 退職給付債務の期首残高 | 1,429 |
| 勤務費用 | 143 |
| 利息費用 | 2 |
| 数理計算上の差異の発生額 | △12 |
| 退職給付の支払額 | △211 |
| <u>退職給付債務の期末残高</u> | <u>1,352</u> |

(2) 退職給付債務の期末残高と貸借対照表に計上された退職給付引当金の調整表

| | |
|------------------------|--------------|
| 退職給付債務 | 1,352 |
| 未積立退職給付債務 | 1,352 |
| 未認識数理計算上の差異 | 43 |
| <u>貸借対照表に計上された負債の額</u> | <u>1,395</u> |
| | |
| 退職給付引当金 | 1,395 |
| <u>貸借対照表に計上された負債の額</u> | <u>1,395</u> |

(3) 退職給付費用及びその内訳項目の金額

| | |
|------------------------|------------|
| 勤務費用 | 143 |
| 利息費用 | 2 |
| 数理計算上の差異の費用処理額 | 3 |
| <u>確定給付制度に係る退職給付費用</u> | <u>150</u> |

(4) 数理計算上の計算基礎に関する事項

当事業年度末における主要な数理計算上の計算基礎

割引率 0.3%

3 確定拠出制度

当社の確定拠出制度への要拠出額は、244 百万円でありました。

第64期(自 2022年4月1日 至 2023年3月31日)

1 採用している退職給付制度の概要

当社は、確定拠出型企業年金制度及びキャッシュバランスプラン型退職金制度を設けております。

2 確定給付制度

(1) 退職給付債務の期首残高と期末残高の調整表

| | (百万円) |
|--------------|-------|
| 退職給付債務の期首残高 | 1,352 |
| 勤務費用 | 133 |
| 利息費用 | 4 |
| 数理計算上の差異の発生額 | △16 |
| 退職給付の支払額 | △107 |
| 退職給付債務の期末残高 | 1,366 |

(2) 退職給付債務の期末残高と貸借対照表に計上された退職給付引当金の調整表

| | |
|-----------------|-------|
| 退職給付債務 | 1,366 |
| 未積立退職給付債務 | 1,366 |
| 未認識数理計算上の差異 | 58 |
| 貸借対照表に計上された負債の額 | 1,424 |
| 退職給付引当金 | 1,424 |
| 貸借対照表に計上された負債の額 | 1,424 |

(3) 退職給付費用及びその内訳項目の金額

| | |
|-----------------|-----|
| 勤務費用 | 133 |
| 利息費用 | 4 |
| 数理計算上の差異の費用処理額 | △1 |
| 確定給付制度に係る退職給付費用 | 136 |

(4) 数理計算上の計算基礎に関する事項

当事業年度末における主要な数理計算上の計算基礎

割引率 0.6%

3 確定拠出制度

当社の確定拠出制度への要拠出額は、247百万円でありました。

(ストックオプション等関係)

第63期(自 2021年4月1日 至 2022年3月31日)

1 スtockオプション(新株予約権)の内容、規模及びその変動状況

(1) スtockオプション(新株予約権)の内容

| | 2011年度ストックオプション(1) | 2016年度ストックオプション(1) |
|--------------------------|---|---|
| 付与対象者の区分及び人数 | 当社及び関係会社の 取締役・従業員 186名 | 当社及び関係会社の 取締役・従業員 16名 |
| 株式の種類別のストックオプションの付与数 (注) | 普通株式 6,101,700株 | 普通株式 4,437,000株 |
| 付与日 | 2011年10月7日 | 2016年7月15日 |
| 権利確定条件 | 2013年10月7日(以下「権利行使可能初日」といいます。)、当該権利行使可能初日から1年経過した日の翌日、及び当該権利行使可能初日から2年経過した日の翌日まで原則として従業員等の地位にあることを要し、それぞれ保有する新株予約権の2分の1、4分の1、4分の1ずつ権利確定する。ただし、本新株予約権の行使時において、当社が株式公開していることを要する。 | 2018年7月15日(以下「権利行使可能初日」といいます。)、当該権利行使可能初日から1年経過した日の翌日、及び当該権利行使可能初日から2年経過した日の翌日まで原則として従業員等の地位にあることを要し、それぞれ保有する新株予約権の3分の1、3分の1、3分の1ずつ権利確定する。ただし、本新株予約権の行使時において、当社が株式公開していることを要する。 |
| 対象勤務期間 | 付与日から、権利行使可能初日から2年を経過した日まで | 付与日から、権利行使可能初日から2年を経過した日まで |
| 権利行使期間 | 2013年10月7日から 2021年10月6日まで | 2018年7月15日から 2026年7月31日まで |

| | 2016年度ストックオプション(2) | 2017年度ストックオプション(1) |
|--------------------------|---|---|
| 付与対象者の区分及び人数 | 当社及び関係会社の 取締役・従業員 31名 | 当社及び関係会社の 取締役・従業員 36名 |
| 株式の種類別のストックオプションの付与数 (注) | 普通株式 4,409,000株 | 普通株式 4,422,000株 |
| 付与日 | 2017年4月27日 | 2018年4月27日 |
| 権利確定条件 | 2019年4月27日(以下「権利行使可能初日」といいます。)、当該権利行使可能初日から1年経過した日の翌日、及び当該権利行使可能初日から2年経過した日の翌日まで原則として従業員等の地位にあることを要し、それぞれ保有する新株予約権の3分の1、3分の1、3分の1ずつ権利確定する。ただし、本新株予約権の行使時において、当社が株式公開していることを要する。 | 2020年4月27日(以下「権利行使可能初日」といいます。)、当該権利行使可能初日から1年経過した日の翌日、及び当該権利行使可能初日から2年経過した日の翌日まで原則として従業員等の地位にあることを要し、それぞれ保有する新株予約権の3分の1、3分の1、3分の1ずつ権利確定する。ただし、本新株予約権の行使時において、当社が株式公開していることを要する。 |
| 対象勤務期間 | 付与日から、権利行使可能初日から2年を経過した日まで | 付与日から、権利行使可能初日から2年を経過した日まで |
| 権利行使期間 | 2019年4月27日から 2027年4月30日まで | 2020年4月27日から 2028年4月30日まで |

(注) 株式数に換算して記載しております。

(2) ストックオプション(新株予約権)の規模及びその変動状況

① ストックオプション(新株予約権)の数

| | 2011年度ストックオプション(1) | 2016年度ストックオプション(1) |
|----------|--------------------|--------------------|
| 付与日 | 2011年10月7日 | 2016年7月15日 |
| 権利確定前(株) | | |
| 期首 | 432,300 | 1,016,000 |
| 付与 | 0 | 0 |
| 失効 | 432,300 | 928,000 |
| 権利確定 | 0 | 0 |
| 権利未確定残 | — | 88,000 |
| 権利確定後(株) | | |
| 期首 | — | — |
| 権利確定 | — | — |
| 権利行使 | — | — |
| 失効 | — | — |
| 権利未行使残 | — | — |

| | 2016年度ストックオプション(2) | 2017年度ストックオプション(1) |
|----------|--------------------|--------------------|
| 付与日 | 2017年4月27日 | 2018年4月27日 |
| 権利確定前(株) | | |
| 期首 | 1,772,000 | 2,607,000 |
| 付与 | 0 | 0 |
| 失効 | 956,000 | 1,071,000 |
| 権利確定 | 0 | 0 |
| 権利未確定残 | 816,000 | 1,536,000 |
| 権利確定後(株) | | |
| 期首 | — | — |
| 権利確定 | — | — |
| 権利行使 | — | — |
| 失効 | — | — |
| 権利未行使残 | — | — |

(注) 株式数に換算して記載しております。

② 単価情報

| | 2011年度ストックオプション(1) | 2016年度ストックオプション(1) |
|------------------------|--------------------|--------------------|
| 付与日 | 2011年10月7日 | 2016年7月15日 |
| 権利行使価格(円) | 737(注)3 | 558 |
| 付与日における公正な評価単価(円) (注)1 | 0 | 0 |

| | 2016年度ストックオプション(2) | 2017年度ストックオプション(1) |
|------------------------|--------------------|--------------------|
| 付与日 | 2017年4月27日 | 2018年4月27日 |
| 権利行使価格(円) | 553 | 694 |
| 付与日における公正な評価単価(円) (注)1 | 0 | 0 |

- (注) 1 公正な評価単価に代え、本源的価値（評価額と行使価格との差額）の見積りによっております。
- 2 スtockオプションの単位当たりの本源的価値による算定を行った場合の本源的価値の合計額
当事業年度末における本源的価値の合計額 1,222百万円
- 3 株式公開価格が737円（割当日後、株式の分割又は併合が行われたときは、当該金額は、当該株式の分割又は併合の内容を適切に反映するように調整される。）を上回る金額に定められた場合には、株式公開日において、権利行使価格は株式公開価格と同一の金額に調整されます。

第 64 期(自 2022 年 4 月 1 日 至 2023 年 3 月 31 日)

1 ストックオプション(新株予約権)の内容、規模及びその変動状況

(1) ストックオプション(新株予約権)の内容

| | 2016 年度ストックオプション(1) | 2016 年度ストックオプション(2) |
|------------------------------|--|---|
| 付与対象者の区分及び人数 | 当社及び関係会社の 取締役・従業員 16 名 | 当社及び関係会社の 取締役・従業員 31 名 |
| 株式の種類別のストックオプション の付与数 (注) | 普通株式 4,437,000 株 | 普通株式 4,409,000 株 |
| 付与日 | 2016 年 7 月 15 日 | 2017 年 4 月 27 日 |
| 権利確定条件 | 2018 年 7 月 15 日 (以下「権利行使 可能初日」といいます。)、当該権利 行使可能初日から 1 年経過した日の 翌日、及び当該権利行使可能初日か ら 2 年経過した日の翌日まで原則と して従業員等の地位にあることを要 し、それぞれ保有する新株予約権の 3 分の 1、3 分の 1、3 分の 1 ずつ 権利確定する。ただし、本新株予約 権の行使時において、当社が株式公 開していることを要する。 | 2019 年 4 月 27 日 (以下「権利行使可 能初日」といいます。)、当該権利行 使可能初日から 1 年経過した日の翌 日、及び当該権利行使可能初日から 2 年経過した日の翌日まで原則とし て従業員等の地位にあることを要 し、それぞれ保有する新株予約権の 3 分の 1、3 分の 1、3 分の 1 ずつ 権利確定する。ただし、本新株予約 権の行使時において、当社が株式公 開していることを要する。 |
| 対象勤務期間 | 付与日から、権利行使可能初日から 2 年を経過した日まで | 付与日から、権利行使可能初日から 2 年を経過した日まで |
| 権利行使期間 | 2018 年 7 月 15 日から 2026 年 7 月 31 日まで | 2019 年 4 月 27 日から 2027 年 4 月 30 日まで |

| | 2017 年度ストックオプション(1) |
|------------------------------|--|
| 付与対象者の区分及び人数 | 当社及び関係会社の 取締役・従業員 36 名 |
| 株式の種類別のストックオプション の付与数 (注) | 普通株式 4,422,000 株 |
| 付与日 | 2018 年 4 月 27 日 |
| 権利確定条件 | 2020 年 4 月 27 日 (以下「権利行使 可能初日」といいます。)、当該権利 行使可能初日から 1 年経過した日の 翌日、及び当該権利行使可能初日か ら 2 年経過した日の翌日まで原則と して従業員等の地位にあることを要 し、それぞれ保有する新株予約権の 3 分の 1、3 分の 1、3 分の 1 ずつ 権利確定する。ただし、本新株予約 権の行使時において、当社が株式公 開していることを要する。 |
| 対象勤務期間 | 付与日から、権利行使可能初日から 2 年を経過した日まで |
| 権利行使期間 | 2020 年 4 月 27 日から 2028 年 4 月 30 日まで |

(注) 株式数に換算して記載しております。

(2) ストックオプション(新株予約権)の規模及びその変動状況

① ストックオプション(新株予約権)の数

| | 2016年度ストックオプション(1) | 2016年度ストックオプション(2) |
|----------|--------------------|--------------------|
| 付与日 | 2016年7月15日 | 2017年4月27日 |
| 権利確定前(株) | | |
| 期首 | 88,000 | 816,000 |
| 付与 | 0 | 0 |
| 失効 | 88,000 | 539,000 |
| 権利確定 | 0 | 0 |
| 権利未確定残 | — | 217,000 |
| 権利確定後(株) | | |
| 期首 | — | — |
| 権利確定 | — | — |
| 権利行使 | — | — |
| 失効 | — | — |
| 権利未行使残 | — | — |

| | 2017年度ストックオプション(1) |
|----------|--------------------|
| 付与日 | 2018年4月27日 |
| 権利確定前(株) | |
| 期首 | 1,536,000 |
| 付与 | 0 |
| 失効 | 784,000 |
| 権利確定 | 0 |
| 権利未確定残 | 752,000 |
| 権利確定後(株) | |
| 期首 | — |
| 権利確定 | — |
| 権利行使 | — |
| 失効 | — |
| 権利未行使残 | — |

(注) 株式数に換算して記載しております。

② 単価情報

| | 2016年度ストックオプション(1) | 2016年度ストックオプション(2) |
|-------------------------|--------------------|--------------------|
| 付与日 | 2016年7月15日 | 2017年4月27日 |
| 権利行使価格(円) | 558 | 553 |
| 付与日における公正な評価単価(円) (注) 1 | 0 | 0 |

| | 2017年度ストックオプション(1) |
|-------------------------|--------------------|
| 付与日 | 2018年4月27日 |
| 権利行使価格(円) | 694 |
| 付与日における公正な評価単価(円) (注) 1 | 0 |

(注) 1 公正な評価単価に代え、本源的価値（評価額と行使価格との差額）の見積りによっております。

2 スtockオプションの単位当たりの本源的価値による算定を行った場合の本源的価値の合計額
 当事業年度末における本源的価値の合計額 344百万円

(税効果会計関係)

| 第 63 期 (2022 年 3 月 31 日) | | 第 64 期 (2023 年 3 月 31 日) | |
|--|--|-----------------------------|--|
| 1 | 繰延税金資産及び繰延税金負債の発生 of 主な原因別の内訳 (単位：百万円) | 1 | 繰延税金資産及び繰延税金負債の発生 of 主な原因別の内訳 (単位：百万円) |
| | 繰延税金資産 | | 繰延税金資産 |
| | 賞与引当金 | | 賞与引当金 |
| | 投資有価証券評価損 | | 投資有価証券評価損 |
| | 関係会社株式評価損 | | 関係会社株式評価損 |
| | 退職給付引当金 | | 退職給付引当金 |
| | 固定資産減価償却費 | | 固定資産減価償却費 |
| | 繰延ヘッジ損益 | | 繰延ヘッジ損益 |
| | 訴訟損失引当金 | | その他 |
| | その他 | | 繰延税金資産小計 |
| | 繰延税金資産小計 | | 評価性引当金 |
| | 評価性引当金(注) | | 繰延税金資産合計 |
| | 繰延税金資産合計 | | 繰延税金負債 |
| | 繰延税金負債 | | その他有価証券評価差額金 |
| | その他有価証券評価差額金 | | その他 |
| | その他 | | 繰延税金負債合計 |
| | 繰延税金負債合計 | | 繰延税金資産の純額 |
| | 繰延税金資産の純額 | | |
| (注) 関係会社株式評価損に係る繰延税金資産から控除した評価性引当金が、在外子会社の減資により 1,377 百万円減少しております。 | | | |
| 2 | 法定実効税率と税効果会計適用後の法人税等の負担率との間に重要な差異があるときの、当該差異の原因となった主要な項目別の内訳 | 2 | 法定実効税率と税効果会計適用後の法人税等の負担率との間に重要な差異があるときの、当該差異の原因となった主要な項目別の内訳 |
| | 法定実効税率 | | 法定実効税率 |
| | (調整) | | (調整) |
| | 交際費等永久に損金に算入されない項目 | | 交際費等永久に損金に算入されない項目 |
| | 受取配当金等永久に益金に算入されない項目 | | 受取配当金等永久に益金に算入されない項目 |
| | 評価性引当金の減少 | | その他 |
| | その他 | | 税効果会計適用後の法人税等の負担率 |
| | 税効果会計適用後の法人税等の負担率 | | |

(関連当事者情報)

第 63 期(自 2021 年 4 月 1 日 至 2022 年 3 月 31 日)

1 関連当事者との取引

(1) 財務諸表提出会社と関連当事者の取引

(ア) 財務諸表提出会社の親会社

重要な該当事項はありません。

(イ) 財務諸表提出会社の子会社

| 種類 | 会社等の名称又は氏名 | 所在地 | 資本金又は出資金 | 事業の内容 | 議決権等の所有(被所有)割合(%) | 関連当事者との関係 | 取引の内容 | 取引金額(百万円) | 科目 | 期末残高(百万円) |
|-----|--|---------|---------------------|-------------|-------------------|-----------|-----------------------|-----------------------|-----------|----------------------|
| 子会社 | Nikko Asset Management International Limited | シンガポール国 | 232,369 (SGD 千) | アセットマネジメント業 | 直接 100.00 | - | 資金の貸付(米国ドル貨建)(注1) | - | 関係会社短期貸付金 | 2,019 (USD 16,500 千) |
| | | | | | | | 貸付金利息(米国ドル貨建)(注1) | 44 (USD 397 千) | 未収収益 | 10 (USD 86 千) |
| | | | | | | | 資金の返済(円貨建)(注1) | 577 | 関係会社短期貸付金 | - |
| | | | | | | | 貸付金利息(円貨建)(注1) | 3 | 未収収益 | - |
| | | | | | | | 資金の貸付(シンガポールドル貨建)(注1) | 2,788 (SGD 33,000 千) | 関係会社短期貸付金 | 2,985 (SGD 33,000 千) |
| | | | | | | | 貸付金利息(シンガポールドル貨建)(注1) | 23 (SGD 266 千) | 未収収益 | 23 (SGD 266 千) |
| | | | | | | | 減資(注2) | 9,149 (SGD 110,000 千) | - | - |
| 子会社 | Nikko AM Americas Holding Co., Inc. | 米国 | 131,079 (USD 千)(注3) | アセットマネジメント業 | 直接 100.00 | - | 配当の受取 | 3,788 (USD 34,000 千) | - | - |

(注) 取引条件及び取引条件の決定方針等

- 1 融資枠 5,300 百万円(若しくは 5,300 百万円相当額の外国通貨)、返済期間 1 年間のリボルビング・ローンで、金利は市場金利を勘案して決定しております。
- 2 Nikko Asset Management International Limited の行った 110,000 千株の減資により、当社は資金の払戻を受けております。
- 3 Nikko AM Americas Holding Co., Inc. の資本金は、資本金及び資本剰余金の合計額を記載しております。

2 親会社又は重要な関連会社に関する注記

(1) 親会社情報

三井住友トラスト・ホールディングス株式会社（東京証券取引所等に上場）

(2) 重要な関連会社の要約財務情報

当事業年度において、重要な関連会社は融通(ロントン)基金管理有限公司であり、その要約財務情報は以下のとおりであります。なお、下記数値は 2021 年 12 月 31 日に終了した年度の財務諸表を当日の直物為替相場で円貨に換算したものであります。

| | |
|-------|------------|
| 資産合計 | 34,450 百万円 |
| 負債合計 | 6,257 百万円 |
| 純資産合計 | 28,192 百万円 |

| | |
|----------|------------|
| 営業収益 | 18,176 百万円 |
| 税引前当期純利益 | 5,587 百万円 |
| 当期純利益 | 3,956 百万円 |

第 64 期(自 2022 年 4 月 1 日 至 2023 年 3 月 31 日)

1 関連当事者との取引

(1) 財務諸表提出会社と関連当事者の取引

(ア) 財務諸表提出会社の親会社

重要な該当事項はありません。

(イ) 財務諸表提出会社の子会社

| 種類 | 会社等の 名称又は 氏名 | 所在地 | 資本金 又は 出資金 | 事業 の内容 | 議決権等 の所有 (被所有) 割合(%) | 関連 当事者 との 関係 | 取引の内容 | 取引金額 (百万円) | 科目 | 期末残高 (百万円) |
|-----|---|-----------------|-----------------------------|---------------------|-------------------------------|-----------------------|------------------------------------|----------------------------|-------------------|----------------------------|
| 子会社 | Nikko Asset Management International Limited | シンガ ポール 国 | 232,369 (SGD 千) | アセット マネジメン ト業 | 直接 100.00 | — | 資金の貸付 (シンガポールド ル貸建) (注 1) | — | 関係会社 短期 貸付金 | 3,318 (SGD 33,000 千) |
| | | | | | | | 貸付金利息 (シンガポールド ル貸建) (注 1) | 103 (SGD 1,043 千) | 未収収益 | 55 (SGD 551 千) |
| | | | | | | | 資金の返済 (米国ドル貸建) (注 2) | 2,019 (USD 16,500 千) | 関係会社 短期 貸付金 | — |
| | | | | | | | 貸付金利息 (米国ドル貸建) (注 2) | 3 (USD 26 千) | 未収収益 | — |
| 子会社 | Nikko AM Americas Holding Co., Inc. | 米国 | 131,079 (USD 千) (注 3) | アセット マネジメン ト業 | 直接 100.00 | — | 配当の受取 | 7,795 (USD 58,000 千) | — | — |

(注) 取引条件及び取引条件の決定方針等

1. 融資枠 55 百万シンガポールドル、返済期間 1 年間のリボルビング・ローンで、金利は市場金利を勘案して決定しております。
2. 融資枠 5,300 百万円（若しくは 5,300 百万円相当額の外国通貨）、返済期間 1 年間のリボルビング・ローンで、金利は市場金利を勘案して決定してございました（決定方針等を 2022 年 8 月 26 日付にて上記 1 に変更しております）。
3. Nikko AM Americas Holding Co., Inc. の資本金は、資本金及び資本剰余金の合計額を記載しております。

2 親会社又は重要な関連会社に関する注記

(1) 親会社情報

三井住友トラスト・ホールディングス株式会社（東京証券取引所等に上場）

(2) 重要な関連会社の要約財務情報

当事業年度において、重要な関連会社は融通(ロントン)基金管理有限公司であり、その要約財務情報は以下のとおりであります。なお、下記数値は 2022 年 12 月 31 日に終了した年度の財務諸表を当日の直物為替相場で円貨に換算したものであります。

| | |
|-------|------------|
| 資産合計 | 34,828 百万円 |
| 負債合計 | 5,655 百万円 |
| 純資産合計 | 29,173 百万円 |

| | |
|----------|------------|
| 営業収益 | 15,864 百万円 |
| 税引前当期純利益 | 4,191 百万円 |
| 当期純利益 | 3,159 百万円 |

(セグメント情報等)

セグメント情報

第 63 期(自 2021 年 4 月 1 日 至 2022 年 3 月 31 日)

当社はアセットマネジメント業の単一セグメントであるため、記載しておりません。

第 64 期(自 2022 年 4 月 1 日 至 2023 年 3 月 31 日)

当社はアセットマネジメント業の単一セグメントであるため、記載しておりません。

関連情報

第 63 期(自 2021 年 4 月 1 日 至 2022 年 3 月 31 日)

1 製品及びサービスごとの情報

当社の製品及びサービスはアセットマネジメント業として単一であるため、記載しておりません。

2 地域ごとの情報

(1) 営業収益

国内の外部顧客への営業収益に分類した額が営業収益の 90%超であるため、記載を省略しております。

(2) 有形固定資産

国外に所在している有形固定資産が無いため、該当事項はありません。

3 主要な顧客ごとの情報

営業収益の 10%以上を占める単一の外部顧客が無いため、記載しておりません。

第 64 期(自 2022 年 4 月 1 日 至 2023 年 3 月 31 日)

1 製品及びサービスごとの情報

当社の製品及びサービスはアセットマネジメント業として単一であるため、記載しておりません。

2 地域ごとの情報

(1) 営業収益

国内の外部顧客への営業収益に分類した額が営業収益の 90%超であるため、記載を省略しております。

(2) 有形固定資産

国外に所在している有形固定資産が無いため、該当事項はありません。

3 主要な顧客ごとの情報

営業収益の 10%以上を占める単一の外部顧客が無いため、記載しておりません。

報告セグメントごとの固定資産の減損損失に関する情報

第 63 期(自 2021 年 4 月 1 日 至 2022 年 3 月 31 日)

該当事項はありません。

第 64 期(自 2022 年 4 月 1 日 至 2023 年 3 月 31 日)

該当事項はありません。

報告セグメントごとののれんの償却額及び未償却残高に関する情報

第 63 期(自 2021 年 4 月 1 日 至 2022 年 3 月 31 日)

該当事項はありません。

第 64 期(自 2022 年 4 月 1 日 至 2023 年 3 月 31 日)

該当事項はありません。

報告セグメントごとの負ののれん発生益に関する情報

第 63 期(自 2021 年 4 月 1 日 至 2022 年 3 月 31 日)

該当事項はありません。

第 64 期(自 2022 年 4 月 1 日 至 2023 年 3 月 31 日)

該当事項はありません。

(収益認識関係)

第 63 期(自 2021 年 4 月 1 日 至 2022 年 3 月 31 日)

1 顧客との契約から生じる収益を分解した情報

重要性が乏しいため記載を省略しております。

2 顧客との契約から生じる収益を理解するための基礎となる情報

顧客との契約から生じる収益を理解するための基礎となる情報は、「(重要な会計方針) 4 収益の計上基準」に記載のとおりです。

3 顧客との契約に基づく履行義務の充足と当該契約から生じるキャッシュ・フローとの関係並びに当事業年度末において存在する顧客との契約から当事業年度の末日後に認識すると見込まれる収益の金額及び時期に関する情報
重要性が乏しいため記載を省略しております。

第 64 期(自 2022 年 4 月 1 日 至 2023 年 3 月 31 日)

1 顧客との契約から生じる収益を分解した情報

重要性が乏しいため記載を省略しております。

2 顧客との契約から生じる収益を理解するための基礎となる情報

顧客との契約から生じる収益を理解するための基礎となる情報は、「(重要な会計方針) 4 収益の計上基準」に記載のとおりです。

3 顧客との契約に基づく履行義務の充足と当該契約から生じるキャッシュ・フローとの関係並びに当事業年度末において存在する顧客との契約から当事業年度の末日後に認識すると見込まれる収益の金額及び時期に関する情報
重要性が乏しいため記載を省略しております。

(1株当たり情報)

| 項目 | 第63期 (自 2021年4月1日 至 2022年3月31日) | 第64期 (自 2022年4月1日 至 2023年3月31日) |
|--------------|---------------------------------------|---------------------------------------|
| 1株当たり純資産額 | 468円88銭 | 522円22銭 |
| 1株当たり当期純利益金額 | 62円50銭 | 91円81銭 |

(注) 1 潜在株式調整後1株当たり当期純利益金額については、新株予約権の残高はありますが、当社株式が非上場であるため、期中平均株価が把握できませんので、希薄化効果を算定できないため記載しておりません。

2 1株当たり当期純利益金額の算定上の基礎は、以下のとおりであります。

| 項目 | 第63期 (自 2021年4月1日 至 2022年3月31日) | 第64期 (自 2022年4月1日 至 2023年3月31日) |
|--|--|---|
| 当期純利益(百万円) | 12,136 | 17,826 |
| 普通株主に帰属しない金額(百万円) | — | — |
| 普通株式に係る当期純利益(百万円) | 12,136 | 17,826 |
| 普通株式の期中平均株式数(千株) | 194,152 | 194,152 |
| 希薄化効果を有しないため、潜在株式調整後1株当たり当期純利益金額の算定に含まれなかった潜在株式の概要 | 2016年度ストックオプション(1) 88,000株、2016年度ストックオプション(2) 816,000株、2017年度ストックオプション(1) 1,536,000株 | 2016年度ストックオプション(2) 217,000株、2017年度ストックオプション(1) 752,000株 |

3 1株当たり純資産額の算定上の基礎は、以下のとおりであります。

| 項目 | 第63期 (2022年3月31日) | 第64期 (2023年3月31日) |
|---------------------------------|----------------------|----------------------|
| 純資産の部の合計額(百万円) | 91,035 | 101,391 |
| 純資産の部の合計額から控除する金額(百万円) | — | — |
| 普通株式に係る期末の純資産額(百万円) | 91,035 | 101,391 |
| 1株当たり純資産額の算定に用いられた期末の普通株式の数(千株) | 194,152 | 194,152 |

(重要な後発事象)

当社は2022年12月21日付け株式売買契約書に基づき、星州子会社の日興アセットマネジメントインターナショナルが保有する関連会社AHAMアセットマネジメント Berhadの20%の株式を、2023年4月19日に13,412百万円で取得しました。

4 【利害関係人との取引制限】

委託会社は、「金融商品取引法」の定めるところにより、利害関係人との取引について、次に掲げる行為が禁止されています。

- (1) 自己またはその取締役もしくは執行役との間における取引を行なうことを内容とした運用を行なうこと（投資者の保護に欠け、もしくは取引の公正を害し、または金融商品取引業の信用を失墜させるおそれがないものとして内閣府令で定めるものを除きます。）。
- (2) 運用財産相互間において取引を行なうことを内容とした運用を行なうこと（投資者の保護に欠け、もしくは取引の公正を害し、または金融商品取引業の信用を失墜させるおそれがないものとして内閣府令で定めるものを除きます。）。
- (3) 通常の取引の条件と異なる条件であって取引の公正を害するおそれのある条件で、委託会社の親法人等（委託会社の総株主等の議決権の過半数を保有していることその他の当該金融商品取引業者と密接な関係を有する法人その他の団体として政令で定める要件に該当する者をいいます。以下（4）、（5）において同じ。）または子法人等（委託会社が総株主等の議決権の過半数を保有していることその他の当該金融商品取引業者と密接な関係を有する法人その他の団体として政令で定める要件に該当する者をいいます。以下同じ。）と有価証券の売買その他の取引または金融デリバティブ取引を行なうこと。
- (4) 委託会社の親法人等または子法人等の利益を図るため、その行なう投資運用業に関して運用の方針、運用財産の額もしくは市場の状況に照らして不必要な取引を行なうことを内容とした運用を行なうこと。
- (5) 上記（3）、（4）に掲げるもののほか、委託会社の親法人等または子法人等が関与する行為であって、投資者の保護に欠け、もしくは取引の公正を害し、または金融商品取引業の信用を失墜させるおそれのあるものとして内閣府令で定める行為。

5 【その他】

- (1) 定款の変更
委託会社の定款の変更に関しては、株主総会の決議が必要です。
- (2) 訴訟事件その他の重要事項
委託会社に重要な影響を与えた事実、または与えると予想される訴訟事件などは発生していません。

<約款>

<追加型証券投資信託 日興スリートップ（隔月分配型）>

運用の基本方針

約款第21条の規定に基づき、委託者が別に定める運用の基本方針は次のものとします。

基本方針

この投資信託は、安定した収益の確保と信託財産の成長を目指して運用を行ないます。

運用方法

(1)投資対象

投資信託証券（投資信託または外国投資信託の受益証券（振替投資信託受益権を含みます。）および投資法人または外国投資法人の投資証券をいいます。以下同じ。）を主要投資対象とします。

(2)投資態度

主として、別に定める投資信託証券の一部、またはすべてに分散投資を行ない、インカム収益の確保を図るとともに、中長期的な信託財産の成長を目指して運用を行ないます。

投資信託証券の合計組入率は、高位を保つことを原則とします。各投資信託証券への投資比率は、原則として、市況環境および投資対象ファンドの収益性等を勘案して決定します。なお、資金動向等によっては、各投資信託証券への投資比率を引き下げることがあります。

別に定める投資信託証券については、収益機会の追求やリスクの分散などを目的として、適宜見直しを行ないます。この際、定性評価や定量評価等を勘案のうえ、新たに投資信託証券を指定したり、既に指定されていた投資信託証券を外したりする場合があります。

ただし、市況動向に急激な変化が生じたとき、ならびに残存信託期間、残存元本が運用に支障をきたす水準となったとき等やむを得ない事情が発生した場合には、上記のような運用ができない場合があります。

運用制限

(1) 投資信託証券、短期社債等（社債、株式等の振替に関する法律（以下「社振法」といいます。）第66条第1号に規定する短期社債、同法第117条に規定する相互会社の社債、同法第118条に規定する特定社債および同法第120条に規定する特別法人債をいいます。）、コマーシャル・ペーパーおよび指定金銭信託以外の有価証券への直接投資は行ないません。

(2) 有価証券先物取引等のデリバティブ取引の指図ならびに有価証券の貸付、空売りおよび借入れの指図は行ないません。

(3) 投資信託証券への実質投資割合には、制限を設けません。

(4) 外貨建資産への実質投資割合には、制限を設けません。

(5) 外国為替の売買の予約取引の指図は、約款第25条の範囲で行ないます。

(6) 一般社団法人投資信託協会規則に定める一の者に対する株式等エクスポージャー、債券等エクスポージャーおよびデリバティブ取引等エクスポージャーの信託財産の純資産総額に対する比率は、原則として、それぞれ100分の10、合計で100分の20を超えないものとし、当該比率を超えることとなった場合には、委託者は、一般社団法人投資信託協会規則に従い当該比率以内となるよう調整を行なうこととします。

収益分配方針

第1計算期は収益分配を行ないません。第2計算期以降、毎決算時に、原則として次の通り収益分配を行ないます。

①分配対象額の範囲

経費控除後の利子・配当等収益および売買益（評価益を含みます。）等の全額とします。

②分配対象額についての分配方針

分配金額は、委託者が決定するものとし、原則として、安定した分配を継続的に行なうことを目指します。ただし、基準価額水準等を勘案し、上記安定分配相当額のほか、委託者が決定する額を付加して分配を行なう場合があります。

③留保益の運用方針

収益分配に充てず信託財産内に留保した利益（無分配期の利益を含みます。）については、運用の基本方針に基づき運用を行ないます。

（信託の種類、委託者および受託者）

第1条 この信託は証券投資信託であり、日興アセットマネジメント株式会社を委託者とし、野村信託銀行株式会社を受託者とします。

- ② この信託は、信託財産に属する財産についての対抗要件に関する事項を除き、信託法（大正11年法律第62号）の適用を受けます。

（信託の目的、金額および追加信託の限度額）

第2条 委託者は、金2,193億88万5,007円を受益者のために利殖の目的をもって信託し、受託者は、これを引き受けます。

- ② 委託者は、受託者と合意の上、金2兆円を限度として信託金を追加できるものとし、追加信託を行なったときは、受託者はその引き受けを証する書面を委託者に交付します。

- ③ 委託者は、受託者と合意の上、前項の限度額を変更することができます。

（信託期間）

第3条 この信託の期間は、信託契約締結日から第45条、第46条第1項、第47条第1項および第49条第2項の規定による解約の日までとします。

（受益権の取得申込の勧誘の種類）

第4条 この信託に係る受益権の取得申込の勧誘は、金融商品取引法第2条第3項第1号に掲げる場合に該当し、投資信託及び投資法人に関する法律第2条第8項で定める公募により行なわれます。

（当初の受益者）

第5条 この信託契約締結当初および追加信託当初の受益者は、委託者の指定する受益権取得申込者とし、第6条により分割された受益権は、その取得申込口数に応じて、取得申込者に帰属します。

（受益権の分割および再分割）

第6条 委託者は、第2条第1項による受益権については2,193億88万5,007口に、追加信託によって生じた受益権については、これを追加信託のつど第7条第1項の追加口数に、それぞれ均等に分割します。

- ② 委託者は、受託者と協議の上、社債、株式等の振替に関する法律（以下「社振法」といいます。）に定めるところに従い、一定日現在の受益権を均等に再分割できるものとし、

（追加信託の価額および口数、基準価額の計算方法）

第7条 追加信託金は、追加信託を行なう日の前営業日の基準価額に、当該追加信託に係る受益権の口数を乗じた額とします。

- ② この約款において基準価額とは、信託財産に属する資産を法令および一般社団法人投資信託協会規則に従って時価評価して得た信託財産の資産総額から負債総額を控除した金額（以下「純資産総額」といいます。）を、計算日における受益権総口数で除した金額をいいます。なお、外貨建資産（外国通貨表示の有価証券（以下「外貨建有価証券」といいます。）、預金その他の資産をいいます。以下同じ。）の円換算については、原則としてわが国における当日の対顧客電信売買相場の仲値によって計算します。

- ③ 第25条に規定する予約為替の評価は、原則として、わが国における計算日の対顧客先物売買相場の仲値によるものとします。

（追加日時の異なる受益権の内容）

第8条 この信託の受益権は、信託の日時を異にすることにより差異を生ずることはありません。

（受益権の帰属と受益証券の不発行）

第9条 この信託のすべての受益権は、社振法の規定の適用を受けることとし、受益権の帰属は、委託者があらかじめこの信託の受益権を取り扱うことについて同意した一の振替機関（社振法第2条に規定する「振替機関」をいい、以下「振替機関」といいます。）および当該振替機関の下位の口座管理機関（社振法第2条に規定する「口座管理機関」をいい、振替機関を含め、以下「振替機関等」といいます。）の振替口座簿に記載または記録されることにより定まります（以下、振替口座簿に記載または記録されることにより定まる受益権を「振替受益権」といいます。）。

- ② 委託者は、この信託の受益権を取り扱う振替機関が社振法の規定により主務大臣の指定を取り消された場合または当該指定が効力を失った場合であって、当該振替機関の振替業を承継する者が存在しない場合その他やむを得ない事情がある場合を除き、振替受益権を表示する受益証券を発行しません。

なお、受益者は、委託者がやむを得ない事情等により受益証券を発行する場合を除き、無記名式受益証券から記名式受益証券への変更の請求、記名式受益証券から無記名式受益証券への変更の請求、受益証券の再発行の請求を行わないものとします。

- ③ 委託者は、第6条の規定により分割された受益権について、振替機関等の振替口座簿への新たな記載または記録をするため社振法に定める事項の振替機関への通知を行なうものとします。振替機関等は、委託者から振替機関への通知があった場合、社振法の規定に従い、その備える振替口座簿への新たな記載または記録を行ないます。

(受益権の設定に係る受託者の通知)

第10条 受託者は、追加信託により生じた受益権については追加信託のつど、振替機関の定める方法により、振替機関へ当該受益権に係る信託を設定した旨の通知を行ないます。

(受益権の申込単位および価額)

第11条 委託者の指定する第一種金融商品取引業者（委託者の指定する金融商品取引法第28条第1項に規定する第一種金融商品取引業を行なう者をいいます。以下同じ。）および委託者の指定する登録金融機関（委託者の指定する金融商品取引法第2条第11項に規定する登録金融機関をいいます。以下同じ。）は、第6条第1項の規定により分割される受益権を、その取得申込者に対し、委託者の指定する第一種金融商品取引業者または委託者の指定する登録金融機関が定める単位をもって取得申込に応ずることができるものとします。ただし、別に定める自動けいぞく投資約款に従って契約（以下「別に定める契約」といいます。）を結んだ取得申込者に限り、1口の整数倍をもって取得申込に応ずることができるものとします。

- ② 前項の取得申込者は、委託者の指定する第一種金融商品取引業者または委託者の指定する登録金融機関に、取得申込と同時にまたはあらかじめ、自己のために開設されたこの信託の受益権の振替を行なうための振替機関等の口座を示すものとし、当該口座に当該取得申込者に係る口数の増加の記載または記録が行なわれます。なお、委託者の指定する第一種金融商品取引業者および委託者の指定する登録金融機関は、当該取得申込の代金（第4項の受益権の価額に当該取得申込の口数を乗じて得た額をいいます。）の支払いと引き換えに、当該口座に当該取得申込者に係る口数の増加の記載または記録を行なうことができます。

- ③ 第1項の規定にかかわらず、取得申込日が英国証券取引所の休業日、ニューヨーク証券取引所の休業日、ロンドンの銀行休業日またはニューヨークの銀行休業日に該当する場合は、受益権の取得の申込に応じないものとします。ただし、第41条第2項に規定する収益分配金の再投資に係る場合を除きます。

- ④ 第1項の受益権の価額は、取得申込日の翌営業日の基準価額に、手数料および当該手数料に係る消費税および地方消費税（以下「消費税等」といいます。）に相当する金額を加算した価額とします。ただし、この信託契約締結日前の取得申込に係る受益証券の価額は、1口につき1円に手数料および当該手数料に係る消費税等に相当する金額を加算した価額とします。

- ⑤ 前項の手数料の額は、委託者の指定する第一種金融商品取引業者および委託者の指定する登録金融機関がそれぞれ独自に定めるものとします。

- ⑥ 証券投資信託の受益証券または受益権を信託終了時まで保有した受益者（信託期間を延長した証券投資信託（追加型証券投資信託にあっては、延長前の信託終了日（以下「当初の信託終了日」といいます。）以降、収益分配金の再投資以外の追加信託を行なわないものをいいます。以下本項において同じ。）にあっては、当初の信託終了日まで当該信託の受益証券または受益権を保有した受益者をいいます。以下本項において同じ。）が、その償還金（信託期間を延長した証券投資信託にあっては、当初の信託終了日以降における当該信託の受益証券または受益権の買取請求に係る売却代金または一部解約金を含みます。以下本項において同じ。）をもって、当該信託終了日（信託期間を延長した証券投資信託にあっては、当初の信託終了日以降における当該信託の受益証券または受益権の買取約定日または一部解約請求日を含みます。）の属する月の翌月の初日から起算して3ヵ月以内に、当該償還金の支払いを受けた委託者の指定する第一種金融商品取引業者または委託者の指定する登録金融機関でこの信託に係る受益権の取得申込をする場合の1口当たりの受益権の価額は、当該償還金額の範囲内（単位型証券投資信託にあっては、当該償還金額とその元本額とのいずれか大きい額）で取得する口数について取得申込日の翌営業日の基準価額に、取得申込を行なう委託者の指定する第一種金融商品取引業者または委託者の指定する登録金融機関が独自に定める手数料および当該手数料に係る消費税等に相当する金額を加算した価額とします。

なお、委託者の指定する第一種金融商品取引業者または委託者の指定する登録金融機関は、当該受益者に対し、償還金の支払いを受けたことを証する書類の提示を求めることができます。

- ⑦ 第4項の規定にかかわらず、受益者が別に定める契約に基づいて収益分配金を再投資する場合の受益権の価額は、原則として、第35条に規定する各計算期間終了日の基準価額とします。

- ⑧ 追加型証券投資信託の受益証券または受益権を保有する者が、当該信託の信託終了日の1年前の日

以降に開始する委託者の指定する第一種金融商品取引業者または委託者の指定する登録金融機関が別に定める期間内に、当該信託の受益証券または受益権の買取請求に係る売却代金または一部解約金をもって、当該売却代金または一部解約金の支払いを受けた委託者の指定する第一種金融商品取引業者または委託者の指定する登録金融機関でこの信託に係る受益権の取得申込をする場合の受益権の価額は、取得申込日の翌営業日の基準価額に、取得申込を行なう委託者の指定する第一種金融商品取引業者または委託者の指定する登録金融機関が独自に定める手数料および当該手数料に係る消費税等に相当する金額を加算した価額とします。

- ⑨ 前各項の規定にかかわらず、委託者は、投資対象とする投資信託証券への投資ができない場合、金融商品取引所（金融商品取引法第2条第16項に規定する金融商品取引所および金融商品取引法第2条第8項第3号ロに規定する外国金融商品市場をいいます。以下同じ。）における取引の停止、外国為替取引の停止、決済機能の停止その他やむを得ない事情があるときは、受益権の取得申込の受付を中止することおよび既に受け付けた取得申込の受付を取消することができます。

（受益権の譲渡に係る記載または記録）

第12条 受益者は、その保有する受益権を譲渡する場合には、当該受益者の譲渡の対象とする受益権が記載または記録されている振替口座簿に係る振替機関等に振替の申請をするものとします。

- ② 前項の申請のある場合には、前項の振替機関等は、当該譲渡に係る譲渡人の保有する受益権の口数の減少および譲受人の保有する受益権の口数の増加につき、その備える振替口座簿に記載または記録するものとします。ただし、前項の振替機関等が振替先口座を開設したものでない場合には、譲受人の振替先口座を開設した他の振替機関等（当該他の振替機関等の上位機関を含みます。）に社振法の規定に従い、譲受人の振替先口座に受益権の口数の増加の記載または記録が行なわれるよう通知するものとします。

- ③ 委託者は、第1項に規定する振替について、当該受益者の譲渡の対象とする受益権が記載または記録されている振替口座簿に係る振替機関等と譲受人の振替先口座を開設した振替機関等が異なる場合等において、委託者が必要と認めるときまたはやむを得ない事情があると判断したときは、振替停止日や振替停止期間を設けることができます。

（受益権の譲渡の対抗要件）

第13条 受益権の譲渡は、前条の規定による振替口座簿への記載または記録によらなければ、委託者および受託者に対抗することができません。

（無記名式の受益証券の再交付）

第14条 （削除）

（記名式の受益証券の再交付）

第15条 （削除）

（毀損した場合等の再交付）

第16条 （削除）

（受益証券の再交付の費用）

第17条 （削除）

（投資の対象とする資産の種類）

第18条 この信託において投資の対象とする資産の種類（投資信託及び投資法人に関する法律施行令第3条各号で定める特定資産の種類をいいます。）は、次に掲げるものとします。

1. 有価証券
2. 金銭債権
3. 約束手形

- ② この信託においては、前項各号に掲げる資産のほか、次に掲げる資産を投資の対象とします。

1. 為替手形

（運用の指図範囲）

第19条 委託者（第22条に規定する委託者から運用指図権限の委託を受けた者を含みます。以下、第21条、第25条、第30条、第31条および第33条について同じ。）は、信託金を、主として日興アセットマネジメント株式会社を委託者とし、野村信託銀行株式会社を受託者として締結された別に定めるマザーファンド（その受益権を他の証券投資信託の信託財産に取得させることを目的とした証券投資信託であり、以下「マザーファンド」といいます。）の受益証券および別に定めるマザーファンドを除く投資信託証券（投資信託または外国投資信託の受益証券（振替投資信託受益権を含みます。）および投資法人または外国投資法人の投資証券をいいます。以下同じ。）ならびに次の有価証券（金融商品取引法第2条第2項の規定により有価証券とみなされる同項各号に掲げる権利を除きます。）に投資する

ことを指図します。

1. 短期社債等（社振法第66条第1号に規定する短期社債、同法第117条に規定する相互会社の社債、同法第118条に規定する特定社債および同法第120条に規定する特別法人債をいいます。）およびコマーシャル・ペーパー
2. 外国または外国の者の発行する証券または証書で、前号の証券の性質を有するもの
3. 指定金銭信託の受益証券（金融商品取引法第2条第1項第14号で定める受益証券発行信託の受益証券に限ります。）

② 前項の規定にかかわらず、この信託の設定、解約、償還、投資環境の変動等への対応等、委託者が運用上必要と認めるときは、委託者は、信託金を、次に掲げる金融商品（金融商品取引法第2条第2項の規定により有価証券とみなされる同項各号に掲げる権利を含みます。）により運用することの指図ができます。

1. 預金
2. 指定金銭信託（金融商品取引法第2条第1項第14号に規定する受益証券発行信託を除きます。）
3. コール・ローン
4. 手形割引市場において売買される手形

（受託者の自己または利害関係人等との取引）

第20条 受託者は、受益者の保護に支障を生じることがないものであり、かつ信託業法、投資信託及び投資法人に関する法律ならびに関連法令に反しない場合には、委託者の指図により、信託財産と、受託者および受託者の利害関係人（金融機関の信託業務の兼営等に関する法律にて準用する信託業法第29条第2項第1号に規定する利害関係人をいいます。以下本条および第26条において同じ。）、第26条第1項に定める信託業務の委託先およびその利害関係人または受託者における他の信託財産との間で、第18条ならびに第19条第1項および第2項に定める資産への投資を行なうことができます。

② 前項の取扱いは、第22条、第25条および第30条から第32条までにおける委託者の指図による取引についても同様とします。

（運用の基本方針）

第21条 委託者は、信託財産の運用にあたっては、別に定める運用の基本方針に従って、その指図を行いません。

（運用指図権限の委託）

第22条 委託者は、運用の指図に関する権限について、次の各号に定める内容をそれぞれ定める者に委託します。

1. 委託の内容：バミューダ籍外国投資信託 PIMCOグローバル債券ストラテジーファンドJ（JPY） 円建受益証券、バミューダ籍外国投資信託 PIMCOグローバルハイールドストラテジーファンドJ（JPY） 円建受益証券およびバミューダ籍外国投資信託 PIMCOエマージング債券ストラテジーファンドJ（JPY） 円建受益証券の運用の指図に関する権限

商 号：ピムコ ジャパン リミテッド

所 在 地：東京都港区虎ノ門4丁目1番28号 虎ノ門タワーズオフィス18階

2. 委託の内容：ルクセンブルグ籍外国投資法人 キャピタル・グループ・グローバル・エクイティ・ファンド（LUX）（クラスC） 円建投資証券の運用の指図に関する権限

商 号：キャピタル・インターナショナル株式会社

所 在 地：東京都千代田区丸の内三丁目2番3号 丸の内二重橋ビル

② 前項各号の委託を受けた者が受ける報酬は、第38条に規定する信託報酬のうち委託者が受ける報酬から支弁するものとし、その報酬額は、以下の通り定めるものとします。

1. 前項第1号に定める者が受ける報酬は、前項第1号に定める各受益証券の信託財産における合計時価総額に、以下の率を乗じて得た金額とします。

前項第1号に定める各受益証券の信託財産における合計時価総額が

1,000億円以下の部分 …… 年10,000分の50

1,000億円超の部分 …… 年10,000分の45

2. 前項第2号に定める者が受ける報酬は、前項第2号に定める投資証券の信託財産における時価総額に、年10,000分の70の率を乗じて得た金額とします。

③ 前項各号の報酬は、信託期間中の毎年3月15日および9月15日（各々、休業日の場合は翌営業日とします。）または信託終了時に、第1項各号により委託を受けた者に支払います。なお、第1項各号

により委託を受けた者との間の運用指図権限の委託に関する契約が終了する場合は、当該委託契約終了時に支払います。

- ④ 第1項の規定に関わらず、第1項各号により委託を受けた者が、法律に違反した場合、信託契約に違反した場合、信託財産に重大な損失を生ぜしめた場合等において、委託者は、運用の指図に関する権限の委託を中止または委託の内容を変更することができます。
- ⑤ 委託者と第1項各号により委託を受けた者との間の運用指図権限の委託に関する契約がやむを得ず終了することとなった場合、委託者は、必要な手続きを経て、新たに委託を受ける者を選任し、運用指図権限を委託するものとします。ただし、新たに委託を受ける者の選任ができず、第1項各号の規定に基づく運用指図権限の委託が終了した場合には、委託者は自ら運用の指図を行なうものとします。

(同一銘柄の投資信託証券への投資制限)

第23条 (削除)

(特別の場合の外貨建有価証券への投資制限)

第24条 外貨建有価証券への投資については、わが国の国際収支上の理由等により特に必要と認められる場合には、制約されることがあります。

(外国為替予約の指図)

第25条 委託者は、信託財産に属する外貨建資産の時価総額と投資信託証券またはマザーファンドの信託財産に属する外貨建資産のうち信託財産に属するとみなした額との合計額について、当該外貨建資産の為替ヘッジのため、外国為替の売買の予約を指図することができます。

- ② 前項において信託財産に属するとみなした額とは、信託財産に属する投資信託証券またはマザーファンドの時価総額に当該投資信託証券またはマザーファンドの信託財産の純資産総額に占める外貨建資産の時価総額の割合を乗じて得た額をいいます。

(信託業務の委託等)

第26条 受託者は、委託者と協議の上、信託業務の一部について、信託業法第22条第1項に定める信託業務の委託をするときは、以下に掲げる基準のすべてに適合するもの(受託者の利害関係人を含みません。)を委託先として選定します。

1. 委託先の信用力に照らし、継続的に委託業務の遂行に懸念がないこと
 2. 委託先の委託業務に係る実績等に照らし、委託業務を確実に処理する能力があると認められること
 3. 信託財産の保管等を委託する場合においては、当該財産の分別管理を行なう体制が整備されていること
 4. 内部管理に関する業務を適正に遂行するための体制が整備されていること
- ② 受託者は、前項に定める委託先の選定にあたっては、当該委託先が前項各号に掲げる基準に適合していることを確認するものとします。
 - ③ 前2項にかかわらず、受託者は、次の各号に掲げる業務(裁量性のないものに限りません。)を、受託者および委託者が適当と認める者(受託者の利害関係人を含みます。)に委託することができるものとします。
 1. 信託財産の保存に係る業務
 2. 信託財産の性質を変えない範囲内において、その利用または改良を目的とする業務
 3. 委託者(第22条に規定する委託者から運用指図権限の委託を受けた者を含みます。)のみの指図により信託財産の処分およびその他の信託の目的の達成のために必要な行為に係る業務
 4. 受託者が行なう業務の遂行にとって補助的な機能を有する行為

(有価証券の保管)

第27条 (削除)

(混蔵寄託)

第28条 金融機関または金融商品取引業者(金融商品取引法第28条第1項に規定する第一種金融商品取引業を行なう者および外国の法令に準拠して設立された法人でこの者に類する者をいいます。以下本条において同じ。)から、売買代金および償還金等について円貨で約定し円貨で決済する取引により取得した外国において発行された譲渡性預金証書またはコマーシャル・ペーパーは、当該金融機関または金融商品取引業者が保管契約を締結した保管機関に当該金融機関または金融商品取引業者の名義で混蔵寄託することができるものとします。

(信託財産の登記等および記載等の留保等)

第29条 信託の登記または登録をすることができる信託財産については、信託の登記または登録をすることとします。ただし、受託者が認める場合は、信託の登記または登録を留保することがあります。

- ② 前項ただし書きにかかわらず、受益者保護のために委託者または受託者が必要と認めるときは、速やかに登記または登録をするものとします。
- ③ 信託財産に属する旨の記載または記録をすることができる信託財産については、信託財産に属する旨の記載または記録をするとともに、その計算を明らかにする方法により分別して管理するものとします。ただし、受託者が認める場合は、その計算を明らかにする方法により分別して管理することがあります。
- ④ 動産（金銭を除きます。）については、外形上区別することができる方法によるほか、その計算を明らかにする方法により分別して管理することがあります。

（一部解約の請求および有価証券の売却等の指図）

第30条 委託者は、信託財産に属する投資信託証券またはマザーファンドの受益証券に係る信託契約の一部解約の請求および信託財産に属する有価証券の売却等の指図ができます。

（再投資の指図）

第31条 委託者は、前条の規定による一部解約の代金および売却代金、有価証券に係る償還金等、有価証券等に係る利子等ならびにその他の収入金を再投資することの指図ができます。

（資金の借入れ）

第32条 委託者は、信託財産の効率的な運用ならびに運用の安定性に資するため、一部解約に伴う支払資金の手当て（一部解約に伴う支払資金の手当てのために借入れた資金の返済を含みます。）を目的として、および再投資に係る収益分配金の支払資金の手当てを目的として、資金借入れ（コール市場を通じる場合を含みます。）の指図をすることができます。なお、当該借入金をもって有価証券等の運用は行なわないものとします。

- ② 前項の資金借入額は、次の各号に掲げる要件を満たす範囲内の額とします。
 1. 一部解約に伴う支払資金の手当てにあたっては、一部解約金の支払資金の手当てのために行なった有価証券等の売却または解約等ならびに有価証券等の償還による受取りの確定している資金の額の範囲内
 2. 再投資に係る収益分配金の支払資金の手当てにあたっては、収益分配金の再投資額の範囲内
 3. 借入れ指図を行なう日における信託財産の純資産総額の10%以内
- ③ 一部解約に伴う支払資金の手当てのための借入期間は、受益者への解約代金支払開始日から信託財産で保有する有価証券等の売却代金の受渡日までの間または受益者への解約代金支払開始日から信託財産で保有する有価証券等の解約代金入金日までの間もしくは受益者への解約代金支払開始日から信託財産で保有する有価証券等の償還金の入金日までの期間が5営業日以内である場合の当該期間とします。
- ④ 再投資に係る収益分配金の支払資金の手当てのための借入期間は、信託財産から収益分配金が支弁される日からその翌営業日までとします。
- ⑤ 借入金の利息は信託財産中から支弁します。

（損益の帰属）

第33条 委託者の指図に基づく行為により信託財産に生じた利益および損失は、すべて受益者に帰属します。

（受託者による資金の立替え）

第34条 信託財産に属する有価証券について、借替がある場合で、委託者の申出があるときは、受託者は、資金の立替えをすることができます。

- ② 信託財産に属する有価証券に係る償還金等、有価証券等に係る利子等およびその他の未収入金で、信託終了日までにその金額を見積りうるものがあるときは、受託者がこれを立替えて信託財産に繰り入れることができます。
- ③ 前2項の立替金の決済および利息については、受託者と委託者との協議によりそのつど別にこれを定めます。

（信託の計算期間）

第35条 この信託の計算期間は、毎年1月16日から3月15日まで、3月16日から5月15日まで、5月16日から7月15日まで、7月16日から9月15日まで、9月16日から11月15日までおよび11月16日から翌年1月15日までとすることを原則とします。

- ② 前項にかかわらず、前項の原則により各計算期間終了日に該当する日（以下「該当日」といいます。）が休業日のとき、各計算期間終了日は、該当日の翌営業日とし、その翌日より次の計算期間が開始されるものとします。ただし、第1計算期間は2006年10月31日から2006年11月15日までとし、最終計算期間の終了日は第3条に定める信託期間の終了日とします。

（信託財産に関する報告）

第36条 受託者は、毎計算期末に損益計算を行ない、信託財産に関する報告書を作成して、これを委託者に提出します。

- ② 受託者は、信託終了のときに最終計算を行ない、信託財産に関する報告書を作成して、これを委託者に提出します。

(信託事務等の諸費用)

第37条 信託財産に関する租税、信託事務の処理に要する諸費用、受託者の立替えた立替金の利息（第2項各号に掲げる諸費用を含め、以下「諸経費」といいます。）は、受益者の負担とし、信託財産中から支弁します。

- ② 前項に定める諸費用のほか、以下の諸費用（消費税等相当額を含みます。）は、受益者の負担とし、信託財産中から支弁することができます。

1. 受益証券の発行および管理事務に係る費用（券面の作成、印刷、発行および交付に係る費用ならびに印紙税を含みます。）ならびに振替受益権に係る費用
2. 有価証券届出書、有価証券報告書および臨時報告書（これらの訂正に係る書類を含みます。）の作成、印刷および提出に係る費用
3. 目論見書および仮目論見書（これらの訂正事項分を含みます。）の作成、印刷および交付に係る費用（これらを監督官庁に提出する場合の提出費用も含みます。）
4. 信託約款の作成、印刷および交付に係る費用（これを監督官庁に提出する場合の提出費用も含みます。）
5. 運用報告書の作成、印刷および交付に係る費用（これを監督官庁に提出する場合の提出費用も含みます。）
6. この信託の受益者に対して行なう公告に係る費用ならびに信託約款の変更または信託契約の解約に係る事項を記載した書面の作成、印刷および交付に係る費用
7. 格付の取得に要する費用
8. この信託の監査人、法律顧問および税務顧問に対する報酬および費用

- ③ 委託者は、前項に定める諸費用の支払いを信託財産のために行ない、支払金額の支弁を信託財産から受けることができ、また、現に信託財産のために支払った金額の支弁を受けることについて、あらかじめ受領する金額に上限を付することができます。この場合、委託者は、信託財産の規模等を考慮して、かかる上限額を定期的に見直すことができます。

- ④ 前項に基づいて実際に支払った金額の支弁を受ける代わりに、委託者は、かかる諸費用の金額をあらかじめ合理的に見積もった上で、実際の費用額にかかわらず、合理的な見積率により計算した金額を諸費用とみなして、その支弁を信託財産から受けることもできます。この場合、委託者は、かかる見積率に上限を付することとし、その上限の範囲内で、かかる見積率を何時にても見直すことができるものとします。

- ⑤ 前項の場合において、第2項に定める諸費用としてみなす額は、信託財産の純資産総額に見積率（前項に規定する見積率の上限は、年万分の10とします。）を乗じて得た額とし、第35条に規定する計算期間を通じて毎日計上され、委託者が定めた時期に信託財産中から支弁するものとします。

(信託報酬等の額)

第38条 委託者および受託者の信託報酬の総額は、第35条に規定する計算期間を通じて毎日、信託財産の純資産総額に年10,000分の133.3の率を乗じて得た額とします。

- ② 前項の信託報酬は、毎計算期末または信託終了のとき信託財産中から支弁するものとし、委託者と受託者との間の配分は別に定めます。

- ③ 第1項の信託報酬に係る消費税等に相当する金額を、信託報酬支弁の時に信託財産中から支弁します。

- ④ 委託者は、グローバル高配当株式マザーファンドの運用の指図に関する権限の委託を受けた者が受ける報酬を第1項に基づいて委託者が受ける報酬から支弁するものとし、その報酬額は、信託財産に属する当該マザーファンドの受益証券の時価総額に、年10,000分の42の率を乗じて得た金額とします。

(収益分配)

第39条 信託財産から生ずる毎計算期末における利益は、次の方法により処理します。ただし、第1計算期末には、収益の分配は行ないません。

1. 分配金、利子およびこれ等に類する収益から支払利息を控除した額（以下「配当等収益」といいます。）は、諸経費、信託報酬および当該信託報酬に係る消費税等に相当する金額を控除した後、その残額を受益者に分配することができます。なお、次期以降の分配金にあてるため、その一部を分配準備積立金として積み立てることができます。

2. 売買損益に評価損益を加減した利益金額（以下「売買益」といいます。）は、諸経費、信託報酬および当該信託報酬に係る消費税等に相当する金額を控除し、繰越欠損金のあるときは、その全額を売買益をもって補てんした後、受益者に分配することができます。なお、次期以降の分配にあてるため、分配準備積立金として積み立てることができます。

② 毎計算期末において、信託財産につき生じた損失は、次期に繰越します。

（収益分配金、償還金および一部解約金の払い込みと支払いに関する受託者の免責）

第40条 受託者は、収益分配金については、原則として毎計算期間終了日（第1計算期を除きます。）の翌営業日までに、償還金（信託終了時における信託財産の純資産総額を受益権口数で除した額をいいます。以下同じ。）については第41条第3項に規定する支払開始日までに、一部解約金については第41条第4項に規定する支払日までに、その全額を委託者の指定する預金口座等に払い込みます。

② 受託者は、前項の規定により委託者の指定する預金口座等に収益分配金、償還金および一部解約金を払い込んだ後は、受益者に対する支払いにつき、その責に任じません。

（収益分配金、償還金および一部解約金の支払い）

第41条 収益分配金は、第1計算期を除く毎計算期間終了日後1ヵ月以内の委託者の指定する日から、毎計算期間の末日において振替機関等の振替口座簿に記載または記録されている受益者（当該収益分配金に係る計算期間の末日以前において一部解約が行なわれた受益権に係る受益者を除きます。また、当該収益分配金に係る計算期間の末日以前に設定された受益権で取得申込代金支払前のため委託者の指定する第一種金融商品取引業者または委託者の指定する登録金融機関の名義で記載または記録されている受益権については原則として取得申込者としてします。）に支払います。

② 前項の規定にかかわらず、別に定める契約に基づいて収益分配金を再投資する受益者に対しては、受託者が委託者の指定する預金口座等に払い込むことにより、原則として、毎計算期間終了日（第1計算期を除きます。）の翌営業日に収益分配金が委託者の指定する第一種金融商品取引業者および委託者の指定する登録金融機関に支払われます。この場合、委託者の指定する第一種金融商品取引業者および委託者の指定する登録金融機関は、受益者に対し遅滞なく収益分配金の再投資に係る受益権の取得の申込に応じたものとしてします。当該取得により増加した受益権は、第9条第3項の規定に従い、振替口座簿に記載または記録されます。ただし、第44条第4項により信託の一部解約が行なわれた場合に、当該受益権に帰属する収益分配金があるときは、第1項の規定に準じて受益者に支払います。

③ 償還金は、信託終了日後1ヵ月以内の委託者の指定する日から、信託終了日において振替機関等の振替口座簿に記載または記録されている受益者（信託終了日以前において一部解約が行なわれた受益権に係る受益者を除きます。また、当該信託終了日以前に設定された受益権で取得申込代金支払前のため委託者の指定する第一種金融商品取引業者または委託者の指定する登録金融機関の名義で記載または記録されている受益権については原則として取得申込者としてします。）に支払います。なお、当該受益者は、その口座が開設されている振替機関等に対して委託者がこの信託の償還をするのと引き換えに、当該償還に係る受益権の口数と同口数の抹消の申請を行なうものとし、社振法の規定に従い当該振替機関等の口座において当該口数の減少の記載または記録が行なわれます。

④ 一部解約金は、第44条第1項の受益者の請求を受け付けた日から起算して、原則として6営業日目から当該受益者に支払います。

⑤ 前各項に規定する収益分配金、償還金および一部解約金の支払いは、委託者の指定する第一種金融商品取引業者および委託者の指定する登録金融機関の営業所等において行なうものとしてします。

⑥ 収益分配金、償還金および一部解約金に係る収益調整金は、原則として、受益者ごとの信託時の受益権の価額等に応じて計算されるものとしてします。

（受益証券の保護預り等）

第42条 （削 除）

（収益分配金および償還金の時効）

第43条 受益者が、収益分配金については第41条第1項に規定する支払開始日から5年間その支払いを請求しないとき、ならびに信託終了による償還金については第41条第3項に規定する支払開始日から10年間その支払いを請求しないときは、その権利を失い、受託者から交付を受けた金銭は、委託者に帰属します。

（一部解約）

第44条 受益者は、自己に帰属する受益権につき、委託者に1口単位をもって一部解約の実行を請求することができます。

② 平成19年1月4日以降の信託契約の一部解約に係る一部解約の実行の請求を受益者がするときは、委託者の指定する第一種金融商品取引業者または委託者の指定する登録金融機関に対し、振替受益権

をもって行なうものとします。ただし、平成19年1月4日以降に一部解約金が受益者に支払われることとなる一部解約の実行の請求で、平成19年1月4日前行なわれる当該請求については、振替受益権となることが確実なこの信託の受益証券をもって行なうものとします。

- ③ 前2項の規定にかかわらず、一部解約の実行の請求日が英国証券取引所の休業日、ニューヨーク証券取引所の休業日、ロンドンの銀行休業日またはニューヨークの銀行休業日に該当する場合は、受益権の一部解約の実行を受け付けられないものとします。
- ④ 委託者は、第1項の一部解約の実行の請求を受け付けた場合には、この信託契約の一部を解約します。なお、第1項の一部解約の実行の請求を行なう受益者は、その口座が開設されている振替機関等に対して当該受益者の請求に係るこの信託契約の一部解約を委託者が行なうのと引き換えに、当該一部解約に係る受益権の口数と同口数の抹消の申請を行なうものとし、社振法の規定に従い当該振替機関等の口座において当該口数の減少の記載または記録が行なわれます。
- ⑤ 前項の一部解約の価額は、一部解約の実行の請求日の翌営業日の基準価額とします。
- ⑥ 委託者は、投資対象とする投資信託証券からの換金ができない場合、金融商品取引所における取引の停止、外国為替取引の停止、決済機能の停止その他やむを得ない事情があるときは、第1項による一部解約の実行の請求の受付を中止することおよび既に受け付けた一部解約の実行の請求の受付を取消することができます。
- ⑦ 前項により一部解約の実行の請求の受付が中止された場合には、受益者は当該受付中止当日およびその前営業日の一部解約の実行の請求を撤回できます。ただし、受益者がその一部解約の実行の請求を撤回しない場合には、当該受益権の一部解約の価額は、当該受付中止を解除した後の最初の基準価額の計算日（この計算日が第3項に規定する一部解約の請求を受け付けられない日であるときは、この計算日以降の最初の一部解約の請求を受け付けることができる日とします。）を一部解約の実行の請求日として、第5項の規定に準じて算定した価額とします。
- ⑧ 委託者は、信託契約の一部を解約することにより、純資産総額が10億円を下ることとなった場合には、第45条の規定に従ってこの信託契約を解約し、信託を終了させることができます。

（質権口記載または記録の受益権の取扱）

第44条の2 振替機関等の振替口座簿の質権口に記載または記録されている受益権に係る収益分配金の支払い、一部解約の実行の請求の受け付け、一部解約金および償還金の支払い等については、この約款によるほか、民法その他の法令等に従って取り扱われます。

（信託契約の解約）

- 第45条 委託者は、信託期間中において、この信託契約を解約することが受益者のため有利であると認めるとき、またはやむを得ない事情が発生したときは、受託者と合意の上、この信託契約を解約し、信託を終了させることができます。この場合において、委託者は、あらかじめ、解約しようとする旨を監督官庁に届け出るものとします。
- ② 委託者は、前項の規定に基づいてこの信託契約を解約する場合は、あらかじめ、解約しようとする旨を公告し、かつ、その旨を記載した書面をこの信託契約に係る知られたる受益者に対して交付します。ただし、この信託契約に係るすべての受益者に対して書面を交付したときは、原則として、公告を行いません。
 - ③ 前項の公告および書面には、受益者で異議のある者は一定の期間内に委託者に対して異議を述べるべき旨を付記します。なお、一定の期間は一月を下らないものとします。
 - ④ 前項の一定の期間内に異議を述べた受益者の受益権の口数が受益権の総口数の二分の一を超えるとときは、第1項の信託契約の解約を行いません。
 - ⑤ 委託者は、この信託契約の解約を行わないこととしたときは、解約しない旨およびその理由を公告し、かつ、これらの事項を記載した書面をこの信託契約に係る知られたる受益者に対して交付します。ただし、この信託契約に係るすべての受益者に対して書面を交付したときは、原則として、公告を行いません。
 - ⑥ 前3項の規定は、信託財産の状態に照らし、真にやむを得ない事情が生じている場合であって、第3項の一定の期間が一月を下らずにその公告および書面の交付を行なうことが困難な場合は、適用しないものとします。

（信託契約に関する監督官庁の命令）

- 第46条 委託者は、監督官庁よりこの信託契約の解約の命令を受けたときは、その命令に従い、信託契約を解約し信託を終了させます。
- ② 委託者は、監督官庁の命令に基づいてこの信託約款を変更しようとするときは、第50条の規定に従うものとします。

(委託者の登録取消等に伴う取扱い)

第47条 委託者が監督官庁より登録の取消を受けたとき、解散したときまたは業務を廃止したときは、委託者は、この信託契約を解約し、信託を終了させます。

- ② 前項の規定にかかわらず、監督官庁がこの信託契約に関する委託者の業務を他の投資信託委託会社に引き継ぐことを命じたときは、この信託は、第50条第4項に該当する場合を除き、当該投資信託委託会社と受託者との間において存続します。

(委託者の事業の譲渡および承継に伴う取扱い)

第48条 委託者は、事業の全部または一部を譲渡することがあり、これに伴い、この信託契約に関する事業を譲渡することがあります。

- ② 委託者は、分割により事業の全部または一部を承継させることがあり、これに伴い、この信託契約に関する事業を承継させることがあります。

(受託者の辞任および解任に伴う取扱い)

第49条 受託者は、委託者の承諾を受けてその任務を辞任することができます。受託者がその任務に背いた場合、その他重要な事由が生じたときは、委託者または受益者は、裁判所に受託者の解任を請求することができます。受託者が辞任した場合、または裁判所が受託者を解任した場合、委託者は、第50条の規定に従い新受託者を選任します。

- ② 委託者が新受託者を選任できないときは、委託者はこの信託契約を解約し、信託を終了させます。

(信託約款の変更)

第50条 委託者は、受益者の利益のため必要と認めるときまたはやむを得ない事情が発生したときは、受託者と合意の上、この信託約款を変更することができます。この場合において、委託者は、あらかじめ、変更しようとする旨およびその内容を監督官庁に届け出るものとします。

- ② 委託者は、前項の変更事項のうち、その内容が重大なものについて、あらかじめ、変更しようとする旨およびその内容を公告し、かつ、これらの事項を記載した書面をこの信託約款に係る知られたる受益者に対して交付します。ただし、この信託約款に係るすべての受益者に対して書面を交付したときは、原則として、公告を行いません。
- ③ 前項の公告および書面には、受益者で異議のある者は一定の期間内に委託者に対して異議を述べるべき旨を付記します。なお、一定の期間は一月を下らないものとします。
- ④ 前項の一定の期間内に異議を述べた受益者の受益権の口数が受益権の総口数の二分の一を超えるときは、第1項の信託約款の変更を行いません。
- ⑤ 委託者は、前項の規定により信託約款の変更を行わないこととしたときは、変更しない旨およびその理由を公告し、かつ、これらの事項を記載した書面をこの信託約款に係る知られたる受益者に対して交付します。ただし、この信託約款に係るすべての受益者に対して書面を交付したときは、原則として、公告を行いません。

(反対者の買取請求権)

第51条 第45条に規定する信託契約の解約または前条に規定する信託約款の変更を行なう場合において、第45条第3項または前条第3項の一定の期間内に委託者に対して異議を述べた受益者は、受託者に対し、自己に帰属する受益権を、信託財産をもって買取るべき旨を請求することができます。

(公告)

第52条 委託者が受益者に対してする公告は、日本経済新聞に掲載します。

(運用報告書の交付省略)

第52条の2 委託者は、投資信託及び投資法人に関する法律第14条第1項で定める運用報告書の交付に代えて、当該運用報告書を次のアドレスに掲載するものとします。

www.nikkoam.com/

- ② 前項の規定にかかわらず、委託者は、受益者から運用報告書の交付の請求があった場合には、これを交付するものとします。

(信託約款に関する疑義の取扱い)

第53条 この信託約款の解釈について疑義を生じたときは、委託者と受託者との協議により定めます。

附 則

- 第1条 この約款において、「自動けいぞく投資契約」とは、この信託について受益権取得申込者と委託者の指定する第一種金融商品取引業者および委託者の指定する登録金融機関が締結する「自動けいぞく投資契約」と別の名称で同様の権利義務関係を規定する契約を含むものとします。この場合、「自動けいぞく投資契約」は当該別の名称に読み替えるものとします。
- 第2条 第41条第6項に規定する「収益調整金」は、所得税法施行令第27条の規定によるものとし、受益者ごとの信託時の受益権の価額と元本との差額をいい、原則として、追加信託のつど当該口数により加重平均され、収益分配のつど調整されるものとします。また、同条同項に規定する「受益者ごとの信託時の受益権の価額等」とは、原則として、受益者ごとの信託時の受益権の価額をいい、追加信託のつど当該口数により加重平均され、収益分配のつど調整されるものとします。
- 第3条 平成18年12月29日現在の信託約款第9条、第10条および第12条から第17条までの規定および受益権と読み替えられた受益証券に関する規定は、委託者がやむを得ない事情等により受益証券を発行する場合には、なおその効力を有するものとします。

上記条項により信託契約を締結します。

信託契約締結日 2006年10月31日

東京都港区赤坂九丁目7番1号
委託者 日興アセットマネジメント株式会社

東京都千代田区大手町二丁目2番2号
受託者 野村信託銀行株式会社

(1)運用の基本方針に規定する「別に定める投資信託証券」

(イ)約款第19条に規定する「別に定めるマザーファンドを除く投資信託証券」とは、次のものをいいます。

バミューダ籍外国投資信託

PIMCOグローバル債券ストラテジーファンドJ(JPY) 円建受益証券

バミューダ籍外国投資信託

PIMCOグローバルハイイールドストラテジーファンドJ(JPY) 円建受益証券

バミューダ籍外国投資信託

PIMCOエマージング債券ストラテジーファンドJ(JPY) 円建受益証券

ルクセンブルグ籍外国投資法人

キャピタル・グループ・グローバル・エクイティ・ファンド(LUX) (クラスC) 円建投資証券

(ロ)約款第19条に規定する「別に定めるマザーファンドの受益証券」とは、次のものをいいます。

証券投資信託 グローバル高配当株式マザーファンド 受益証券

