

投資信託説明書  
(請求目論見書)

使用開始日 2024.10.31

AI日本株式オープン(絶対収益追求型)  
<愛称: 日本AI(あい)>

追加型投信/国内/株式/特殊型(絶対収益追求型)

この目論見書により行う「AI日本株式オープン(絶対収益追求型)」の募集については、委託会社は、金融商品取引法第5条の規定により有価証券届出書を2024年4月26日に関東財務局長に提出しており、2024年4月27日に効力が生じております。

本書は、金融商品取引法第13条の規定に基づき作成され、投資者の請求により交付される目論見書(請求目論見書)です。

発行者名	: 三菱UFJアセットマネジメント株式会社
代表者の役職氏名	: 取締役社長 横川 直
本店の所在の場所	: 東京都港区東新橋一丁目9番1号
縦覧に供する場所	: 該当事項はありません。

# もう迷わない、AI

AIとは人工知能のことです。

人は脳で物事を認識し、分析し、  
その結果を行動に反映させます。

ところが、  
人の行動は情報が多くなることで迷いが生じ、  
行動するタイミングが遅れてしまうこと等があります。

一方、  
AIは膨大な情報を短時間で分析し「最適解」を生み出すので、  
迷うことなくタイムリーに行動することが、まさに得意です。

さらにAIは人が育つと同じように  
AI自身が新たな情報を吸収して  
日々成長していきます。

今回ご用意したファンドは、  
人とAIが協力し、ポートフォリオを決定する  
絶対収益追求型の投資信託です。

安定的な運用成果を期待して  
債券を中心に投資を行っている方等は、  
株式への投資を敬遠されることもあると思います。

しかし、  
株式を投資対象としている投資信託の中でも、  
AIを用いた絶対収益追求型である当ファンドは、  
そんな方にお勧めしたい商品の一つです。

あなたの資産運用の一つとして、  
先進的であり、情報の網羅性を追求している  
AIを活用した投資信託を検討してみてもはいかがでしょうか。

2017年1月

三菱UFJアセットマネジメント



## 目次

第一部【証券情報】	1
(1)【ファンドの名称】	1
(2)【内国投資信託受益証券の形態等】	1
(3)【発行(売出)価額の総額】	1
(4)【発行(売出)価格】	1
(5)【申込手数料】	1
(6)【申込単位】	1
(7)【申込期間】	1
(8)【申込取扱場所】	2
(9)【払込期日】	2
(10)【払込取扱場所】	2
(11)【振替機関に関する事項】	2
(12)【その他】	2
第二部【ファンド情報】	3
第1【ファンドの状況】	3
第2【管理及び運営】	33
第3【ファンドの経理状況】	39
第4【内国投資信託受益証券事務の概要】	56
第三部【委託会社等の情報】	57
第1【委託会社等の概況】	57
約款	89

## 第一部【証券情報】

### (1)【ファンドの名称】

A I 日本株式オープン（絶対収益追求型）（「ファンド」といいます。）  
ファンドの愛称を「日本A I（あい）」とします。

### (2)【内国投資信託受益証券の形態等】

追加型証券投資信託の受益権です。  
信用格付業者から提供され、もしくは閲覧に供された信用格付または信用格付業者から提供され、もしくは閲覧に供される予定の信用格付はありません。  
ファンドの受益権は、社債、株式等の振替に関する法律（「社振法」といいます。）の規定の適用を受け、受益権の帰属は、後記の「(11) 振替機関に関する事項」に記載の振替機関および当該振替機関の下位の口座管理機関（社振法第2条に規定する「口座管理機関」をいい、振替機関を含め、「振替機関等」といいます。）の振替口座簿に記載または記録されることにより定まります（振替口座簿に記載または記録されることにより定まる受益権を「振替受益権」といいます。）。また、振替受益権には無記名式や記名式の形態はありません。

### (3)【発行（売出）価額の総額】

1兆円を上限とします。

### (4)【発行（売出）価格】

取得申込受付日の基準価額とします。

基準価額は、販売会社にてご確認ください。

なお、下記においてもご照会いただけます。

三菱UFJアセットマネジメント株式会社

お客様専用フリーダイヤル 0120-151034（受付時間：営業日の9:00～17:00）

ホームページアドレス <https://www.am.mufg.jp/>

（注）基準価額とは、信託財産の純資産総額を計算日における受益権総口数で除して得た額をいいます。

なお、便宜上1万口あたりに換算した価額で表示することがあります。

### (5)【申込手数料】

申込価額（発行価格）×3.3%（税抜3%）を上限として販売会社が定める手数料率

申込手数料は販売会社にご確認ください。

申込みには分配金受取コース（一般コース）と分配金再投資コース（累積投資コース）があり、分配金再投資コース（累積投資コース）の場合、再投資される収益分配金については、申込手数料はかかりません。

### (6)【申込単位】

販売会社が定める単位

申込単位は販売会社にご確認ください。

### (7)【申込期間】

2024年4月27日から2025年4月28日まで

※申込期間は、前記期間終了前に有価証券届出書を提出することによって更新される予定です。

(8) 【申込取扱場所】

販売会社において申込みの取扱いを行います。

販売会社は、下記にてご確認いただけます。

三菱UFJアセットマネジメント株式会社

お客様専用フリーダイヤル 0120-151034 (受付時間：営業日の9:00～17:00)

(9) 【払込期日】

取得申込者は、申込金額および申込手数料（税込）を販売会社が定める日までに支払うものとします。各取得申込日の発行価額の総額は、追加信託が行われる日に委託会社の指定する口座を経由して、受託会社の指定するファンド口座に払い込まれます。

(10) 【払込取扱場所】

申込みを受け付けた販売会社です。

(11) 【振替機関に関する事項】

株式会社証券保管振替機構

(12) 【その他】

該当事項はありません。

第二部【ファンド情報】

第1【ファンドの状況】

1【ファンドの性格】

(1)【ファンドの目的及び基本的性格】

当ファンドは、特定の市場に左右されることなく収益の獲得をめざして運用を行います。  
信託金の限度額は、3,000億円です。

\*委託会社は、受託会社と合意のうえ、信託金の限度額を変更することができます。

当ファンドは、一般社団法人投資信託協会が定める商品の分類方法において、以下の商品分類および属性区分に該当します。

商品分類表

単位型・追加型	投資対象地域	投資対象資産 (収益の源泉)	独立区分	補足分類
単位型	国内	株式	MMF	インデックス型
	海外	債券		
追加型	内外	不動産投信	MR F	特殊型 (絶対収益追求型)
		その他資産 ( )	E T F	
		資産複合		

属性区分表

投資対象資産	決算頻度	投資対象地域	投資形態	為替 ヘッジ	対象 インデックス	特殊型
株式	年1回	グローバル	ファミリー	あり	日経225	ブル・ベア型
一般	年2回	日本	ファンド	( )		
大型株	年4回	北米	ファンド・	なし	TOPIX	条件付運用型
中小型株	年6回	欧州				
債券	(隔月)	アジア	オブ・		その他	絶対収益
一般	年12回	オセアニア	ファンズ		( )	追求型
公債	(毎月)	中南米				
社債	日々	アフリカ				その他
その他債券	その他	中近東				( )
クレジット	( )	(中東)				
属性		エマージング				
( )						
不動産投信						
その他資産						
(投資信託証券						
(株式 一般))						
資産複合						
( )						

※当ファンドが該当する商品分類・属性区分を網掛け表示しています。商品分類および属性区分の内容については、一般社団法人投資信託協会のホームページ (<https://www.toushin.or.jp/>) でご覧いただけます。

※ファミリーファンド、ファンド・オブ・ファンズに該当する場合、投資信託証券を通じて投資収益の源泉となる資産に投資しますので商品分類表と属性区分表の投資対象資産は異なります。

※属性区分に記載している「為替ヘッジ」は、対円での為替リスクに対するヘッジの有無を記載しています。

#### 商品分類の定義

単位型・追加型	単位型	当初、募集された資金が一つの単位として信託され、その後の追加設定は一切行われないファンドをいいます。
	追加型	一度設定されたファンドであってもその後追加設定が行われ従来の信託財産とともに運用されるファンドをいいます。
投資対象地域	国内	信託約款において、組入資産による主たる投資収益が実質的に国内の資産を源泉とする旨の記載があるものをいいます。
	海外	信託約款において、組入資産による主たる投資収益が実質的に海外の資産を源泉とする旨の記載があるものをいいます。
	内外	信託約款において、国内および海外の資産による投資収益を実質的に源泉とする旨の記載があるものをいいます。
投資対象資産	株式	信託約款において、組入資産による主たる投資収益が実質的に株式を源泉とする旨の記載があるものをいいます。
	債券	信託約款において、組入資産による主たる投資収益が実質的に債券を源泉とする旨の記載があるものをいいます。
	不動産投信（リート）	信託約款において、組入資産による主たる投資収益が実質的に不動産投資信託の受益証券および不動産投資法人の投資証券を源泉とする旨の記載があるものをいいます。
	その他資産	信託約款において、組入資産による主たる投資収益が実質的に株式、債券および不動産投信以外の資産を源泉とする旨の記載があるものをいいます。
	資産複合	信託約款において、株式、債券、不動産投信およびその他資産のうち複数の資産による投資収益を実質的に源泉とする旨の記載があるものをいいます。
独立区分	MMF（マネー・マネージメント・ファンド）	一般社団法人投資信託協会が定める「MR F及びMMFの運営に関する規則」に規定するMMFをいいます。
	MR F（マネー・リザーブ・ファンド）	一般社団法人投資信託協会が定める「MR F及びMMFの運営に関する規則」に規定するMR Fをいいます。
	ETF	投資信託及び投資法人に関する法律施行令（平成12年政令480号）第12条第1号および第2号に規定する証券投資信託ならびに租税特別措置法（昭和32年法律第26号）第9条の4の2に規定する上場証券投資信託をいいます。
補足分類	インデックス型	信託約款において、各種指数に連動する運用成果を目指す旨またはそれに準じる記載があるものをいいます。
	特殊型	信託約款において、投資家（受益者）に対して注意を喚起することが必要と思われる特殊な仕組みあるいは運用手法の記載があるものをいいます。

※上記定義は一般社団法人投資信託協会が定める「商品分類に関する指針」を基に委託会社が作成したものです。

#### 属性区分の定義

投資対象資産	株式	一般	次の大型株、中小型株属性にあてはまらない全てのものをいいます。
--------	----	----	---------------------------------

	大型株	信託約款において、主として大型株に投資する旨の記載があるものをいいます。
	中小型株	信託約款において、主として中小型株に投資する旨の記載があるものをいいます。
債券	一般	次の公債、社債、その他債券属性にあてはまらない全てのものをいいます。
	公債	信託約款において、日本国または各国の政府の発行する国債（地方債、政府保証債、政府機関債、国際機関債を含みます。以下同じ。）に主として投資する旨の記載があるものをいいます。
	社債	信託約款において、企業等が発行する社債に主として投資する旨の記載があるものをいいます。
	その他債券	信託約款において、公債または社債以外の債券に主として投資する旨の記載があるものをいいます。
	クレジット属性	目論見書または信託約款において、信用力が高い債券に選別して投資する、あるいは投資適格債（BBB格相当以上）を投資対象の範囲とする旨の記載があるものについて高格付債、ハイイールド債等（BB格相当以下）を主要投資対象とする旨の記載があるものについて低格付債を債券の属性として併記します。
	不動産投信	信託約款において、主として不動産投信に投資する旨の記載があるものをいいます。
	その他資産	信託約款において、主として株式、債券および不動産投信以外に投資する旨の記載があるものをいいます。
	資産複合	信託約款において、複数資産を投資対象とする旨の記載があるものをいいます。
決算頻度	年1回	信託約款において、年1回決算する旨の記載があるものをいいます。
	年2回	信託約款において、年2回決算する旨の記載があるものをいいます。
	年4回	信託約款において、年4回決算する旨の記載があるものをいいます。
	年6回（隔月）	信託約款において、年6回決算する旨の記載があるものをいいます。
	年12回（毎月）	信託約款において、年12回（毎月）決算する旨の記載があるものをいいます。
	日々	信託約款において、日々決算する旨の記載があるものをいいます。
	その他	上記属性にあてはまらない全てのものをいいます。
投資対象地域	グローバル	信託約款において、組入資産による投資収益が世界の資産を源泉とする旨の記載があるものをいいます。
	日本	信託約款において、組入資産による投資収益が日本の資産を源泉とする旨の記載があるものをいいます。
	北米	信託約款において、組入資産による投資収益が北米地域の資産を源泉とする旨の記載があるものをいいます。
	欧州	信託約款において、組入資産による投資収益が欧州地域の資産を源泉とする旨の記載があるものをいいます。
	アジア	信託約款において、組入資産による投資収益が日本を除くアジア地域の資産を源泉とする旨の記載があるものをいいます。
	オセアニア	信託約款において、組入資産による投資収益がオセアニア地



		域の資産を源泉とする旨の記載があるものをいいます。
	中南米	信託約款において、組入資産による投資収益が中南米地域の資産を源泉とする旨の記載があるものをいいます。
	アフリカ	信託約款において、組入資産による投資収益がアフリカ地域の資産を源泉とする旨の記載があるものをいいます。
	中近東（中東）	信託約款において、組入資産による投資収益が中近東地域の資産を源泉とする旨の記載があるものをいいます。
	エマージング	信託約款において、組入資産による投資収益がエマージング地域（新興成長国（地域））の資産（一部組み入れている場合等を除きます。）を源泉とする旨の記載があるものをいいます。
投資形態	ファミリーファンド	信託約款において、親投資信託（ファンド・オブ・ファンズにのみ投資されるものを除きます。）を投資対象として投資するものをいいます。
	ファンド・オブ・ファンズ	一般社団法人投資信託協会が定める「投資信託等の運用に関する規則」第2条に規定するファンド・オブ・ファンズをいいます。
為替ヘッジ	あり	信託約款において、為替のフルヘッジまたは一部の資産に為替のヘッジを行う旨の記載があるものをいいます。
	なし	信託約款において、為替のヘッジを行わない旨の記載があるものまたは為替のヘッジを行う旨の記載がないものをいいます。
対象インデックス	日経225	信託約款において、日経225に連動する運用成果を目指す旨またはそれに準じる記載があるものをいいます。
	TOPIX	信託約款において、TOPIXに連動する運用成果を目指す旨またはそれに準じる記載があるものをいいます。
	その他	信託約款において、上記以外の指数に連動する運用成果を目指す旨またはそれに準じる記載があるものをいいます。
特殊型	ブル・ベア型	信託約款において、派生商品をヘッジ目的以外に用い、積極的に投資を行うとともに各種指数・資産等への連動もしくは逆連動（一定倍の連動もしくは逆連動を含みます。）を目指す旨の記載があるものをいいます。
	条件付運用型	信託約款において、仕組債への投資またはその他特殊な仕組みを用いることにより、目標とする投資成果（基準価額、償還価額、収益分配金等）や信託終了日等が、明示的な指標等の値により定められる一定の条件によって決定される旨の記載があるものをいいます。
	ロング・ショート型 ／絶対収益追求型	信託約款において、ロング・ショート戦略により収益の追求を目指す旨もしくは特定の市場に左右されにくい収益の追求を目指す旨の記載があるものをいいます。
	その他	信託約款において、上記特殊型に掲げる属性のいずれにも該当しない特殊な仕組みあるいは運用手法の記載があるものをいいます。

※上記定義は一般社団法人投資信託協会が定める「商品分類に関する指針」を基に委託会社が作成したものです。

## ファンドの目的

わが国の株式に投資を行うと同時に株価指数先物取引等を行い、特定の市場に左右されることなく収益の獲得をめざします。

## ファンドの特色

特色 1

AI等を活用した投資助言を基に運用を行います。

- ◆ ファンドの運用は三菱UFJ信託銀行から投資助言を受け行います。
- ◆ AI等を活用したモデルの開発は三菱UFJ信託銀行及び三菱UFJトラスト投資工学研究所(MTEC)が行います。
- ◆ 三菱UFJ信託銀行は、国内有数の資産運用会社の一つです。
- ◆ MTECは、日本を代表する最先端の金融工学研究所です。

### AIとは

AI(人工知能)とは、Artificial Intelligenceの略で、

「見る・聞く・話す・考える・学ぶ」等の人間が行う知的な作業をコンピュータを用いて模倣したソフトウェアやシステムのことです。

情報処理能力の著しい進化やネットワーク環境の高速化によって、リアルタイムに日々蓄積された大量かつ多種多様なデータ(いわゆる、ビッグデータ)が普及しました。

このような環境面が整備されたことで、AI技術の発展と実用化が期待されています。



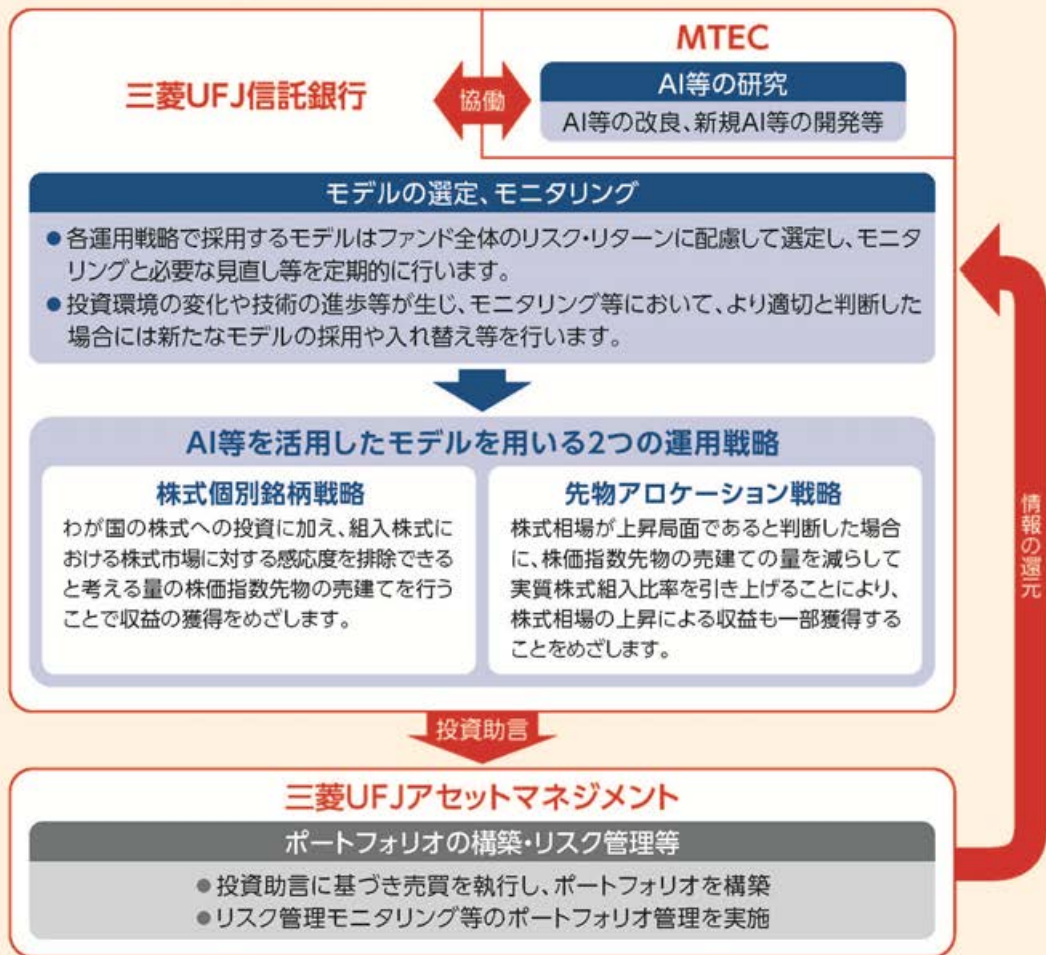
株式個別銘柄戦略と先物アロケーション戦略の2つを組み合わせることで、絶対収益の追求をめざします。

絶対収益追求とは

特定の市場の動向に左右されにくい収益の追求をめざすことをいいます。必ず収益を得られることを意味するものではありません。

- ◆ 株式個別銘柄戦略では、わが国の株式への投資に加え株価指数先物を売建てることで収益の獲得をめざします。  
株式の組入比率は株価指数先物取引にかかる証拠金の水準や株式の投資銘柄選択の結果等を勘案し決定されます。また、組入株式における株式市場に対する感応度を排除できると考える量の株価指数先物の売建てを行うことを基本とします。
- ◆ 先物アロケーション戦略では、株式相場が上昇局面であると判断した場合に、株価指数先物の売建ての量を減らすことで実質株式組入比率を引き上げることを基本とし、株式相場の上昇による収益も一部獲得することをめざします。なお、株価指数先物の売建ての量の減少は、組入株式における株式市場に対する感応度の半分程度を限度とします。

運用プロセスのイメージ (2024年7月末現在)



※上記は運用プロセスの概要を示したものであり、すべてを網羅するものではありません。また、実際にファンドの将来の運用成果等を示唆・保証するものではありません。上記プロセスは、今後変更されることがあります。

※上記各運用戦略の収益の源泉については後掲「追加的記載事項」の「ファンドの損益のイメージ」をご確認ください。

※委託会社の「運用担当者に係る事項」については、委託会社のホームページをご覧ください。  
 ([https://www.am.mufg.jp/investment\\_policy/fm.html](https://www.am.mufg.jp/investment_policy/fm.html))

**特色3** 各運用戦略で採用するモデルはファンド全体のリスク・リターンに配慮して選定し、モニタリングと必要な見直し等を定期的に行います。

- ◆ 投資環境の変化や技術の進歩等が生じ、モニタリング等においてより適切と判断した場合には、新たなモデルの採用や入れ替え等を行います。

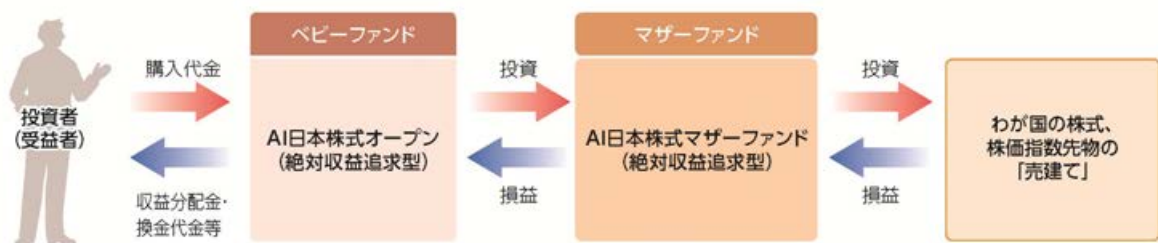
**特色4** 年2回の決算時(1月・7月の各31日(休業日の場合は翌営業日))に分配を行います。

- ◆ 分配金額は委託会社が基準価額水準、市況動向等を勘案して決定します。
- ◆ 原則として、決算日の基準価額水準が当初元本額10,000円(10,000口当たり)を超えている場合に、当該超過分の範囲内で分配します。
- ◆ 分配対象収益が少額の場合には、分配を行わないことがあります。また、将来の分配金の支払いおよびその金額について保証するものではありません。

■ ファンドのしくみ

- ◆ ファミリーファンド方式により運用を行います。

\*ファミリーファンド方式とは、受益者から投資された資金をまとめた投資信託をベビーファンドとし、その資金の全部または一部をマザーファンドに投資して、マザーファンドにおいて実質的な運用を行う仕組みです。



■ 主な投資制限

株式への投資	株式への実質投資割合に制限を設けません。
株式の一銘柄制限	同一銘柄の株式への実質投資割合は、信託財産の純資産総額の10%以下とします。
デリバティブ	デリバティブの使用はヘッジ目的に限定しません。

市況動向および資金動向等により、上記のような運用が行えない場合があります。

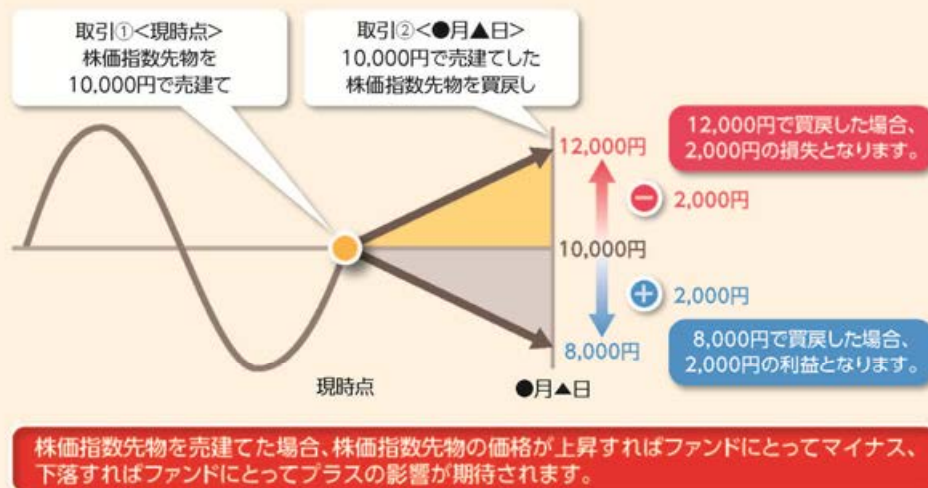
## 追加的記載事項

### ■ 株価指数先物の「売建て」について

#### 株価指数先物の「売建て」とは…

先物取引とは、将来のあらかじめ定められた期日に、特定の商品（原資産）を、現時点で取り決めた価格（先物価格）で売買する事を約束する取引で、値動きのある資産の不確実な値動きに備えるための手段の一つとして、広く活用されています。

株価指数先物の「売建て」とは、将来時点の株価指数について、現時点の先物価格で「売る」取引のことです。例えば、原資産を保有していた場合、株価指数先物の「売建て」を行っておけば仮に将来、資産の価格が下落した場合でも、値下がりの時点で株価指数先物を買戻すことによって、損失を回避することが期待されます。



※上記は株価指数先物の概要を説明するために表したものであり、将来の市場環境の変動や運用状況・成果を示唆・保証するものではありません。

※株価指数先物は、買う約束をすることも可能です。また、期日まで待たずに反対売買を行うことにより、損益を確定することもできます。

## ■ ファンドの損益のイメージ

◆ ファンドの損益は主に①個別銘柄選択要因\*1と②市場要因\*2によって決まります。



\*1「個別銘柄選択要因(個別銘柄特有の要因)」とは、組入株式全体の値動きが株式市場全体の値動きを上回る(下回る)部分(市場非連動部分)です。

\*2「市場要因(株式市場の感応度)」とは、株式市場全体の値動きの影響を受ける部分(市場連動部分)です。

※各運用戦略の損益の大きさによって、ファンドへの影響度合いが異なります。

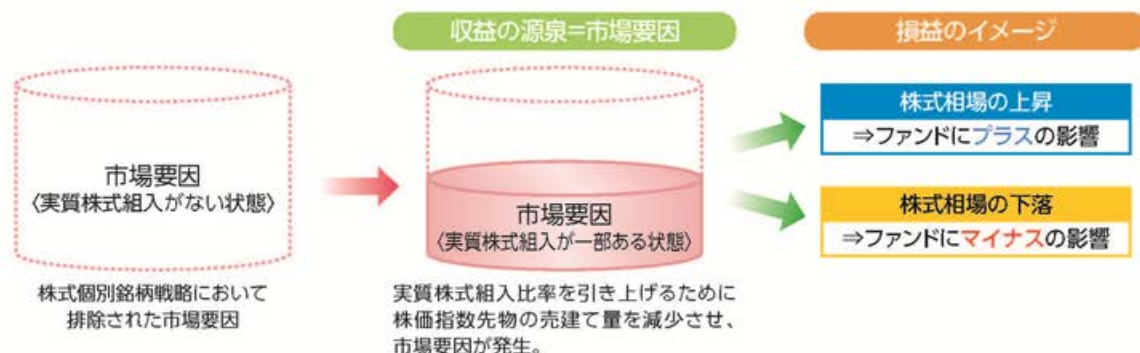
### 株式個別銘柄戦略における収益の源泉

株式個別銘柄戦略では、市場要因を排除するため、個別銘柄選択要因が収益の源泉となります。このため組入株式全体の値動きが株式市場全体の値動きを上回ればファンドにプラスの、下回ればマイナスの影響を与えます。



### 先物アロケーション戦略における収益の源泉

先物アロケーション戦略により、ファンドに実質株式組入がある場合、株式相場が上昇すればファンドにプラスの、下落すればマイナスの影響を与えます。



※ファンドは特定の市場の動向に左右されにくい収益の追求をめざしますが、先物アロケーション戦略を行うことにより、株式市場の動向に左右されることとなります。

※上記はあくまでもイメージであり、実際のリターンを示すものではありません。

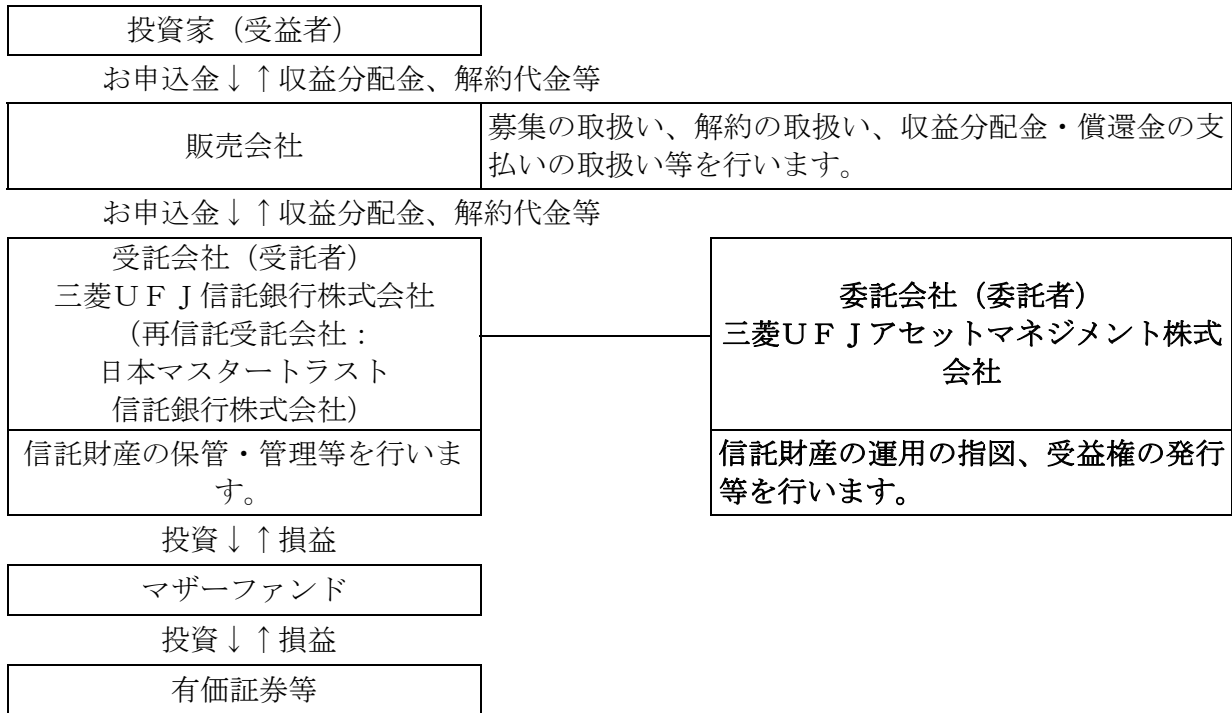
※上記はファンドの損益のイメージをご理解いただくために簡易的に表したものです。このため、全てを網羅できていない、または実際とは異なる場合があります。また上記は将来の市場環境の変動や運用状況・成果を示唆・保証するものではありません。

※上記は便宜上、株式個別銘柄戦略で市場要因を全て排除し、先物アロケーション戦略で実質株式組入比率を新たに保有し直した説明としていますが、実際には両運用戦略を勘案してポートフォリオを構築します。

## (2) 【ファンドの沿革】

(3)【ファンドの仕組み】

①委託会社およびファンドの関係法人の役割



②委託会社と関係法人との契約の概要

	概要
委託会社と受託会社との契約 「信託契約」	運用に関する事項、委託会社および受託会社としての業務に関する事項、受益者に関する事項等が定められています。 なお、信託契約は、「投資信託及び投資法人に関する法律」に基づきあらかじめ監督官庁に届け出られた信託約款の内容で締結されます。
委託会社と販売会社との契約 「投資信託受益権の取扱いに関する契約」	販売会社の募集の取扱い、解約の取扱い、収益分配金・償還金の支払いの取扱いに係る事務の内容等が定められています。

③委託会社の概況（2024年7月末現在）

- ・ 金融商品取引業者登録番号  
金融商品取引業者 関東財務局長（金商）第404号
- ・ 設立年月日  
1985年8月1日
- ・ 資本金  
2,000百万円
- ・ 沿革
  - 1997年5月 東京三菱投信投資顧問株式会社が証券投資信託委託業務を開始
  - 2004年10月 東京三菱投信投資顧問株式会社と三菱信アセットマネジメント株式会社が合併、商号を三菱投信株式会社に変更
  - 2005年10月 三菱投信株式会社とユーエフジェイパートナーズ投信株式会社が合併、商号を三菱UFJ投信株式会社に変更
  - 2015年7月 三菱UFJ投信株式会社と国際投信投資顧問株式会社が合併、商号を三菱UFJ国際投信株式会社に変更

2023年10月

エム・ユー投資顧問株式会社の有価証券運用事業を三菱UFJ国際投信株式会社へ統合し、商号を三菱UFJアセットマネジメント株式会社に変更

・大株主の状況

株主名	住所	所有株式数	所有比率
株式会社三菱UFJフィナンシャル・グループ	東京都千代田区丸の内二丁目7番1号	211,581株	100.0%

## 2【投資方針】

### (1)【投資方針】

A I 日本株式マザーファンド（絶対収益追求型）受益証券を主要投資対象とします。

A I 日本株式マザーファンド（絶対収益追求型）受益証券への投資を通じて、主としてわが国の株式への投資と株価指数先物取引の売建てを行います。

マザーファンド受益証券の組入比率は高位を維持することを基本とします。

株式以外の資産への実質投資割合（信託財産に属する株式以外の資産の時価総額と信託財産に属するマザーファンド受益証券の時価総額にマザーファンドの信託財産の総額に占める株式以外の資産の時価総額の割合を乗じて得た額との合計額が信託財産の総額に占める割合）は、原則として信託財産の総額の50%以下とします。

市況動向および資金動向等により、上記のような運用が行えない場合があります。

### (2)【投資対象】

#### ①投資の対象とする資産の種類

この信託において投資の対象とする資産の種類は、次に掲げるものとします。

1. 次に掲げる特定資産（「特定資産」とは、投資信託及び投資法人に関する法律第2条第1項で定めるものをいいます。以下同じ。）

イ. 有価証券

ロ. デリバティブ取引に係る権利（金融商品取引法第2条第20項に規定するものをいい、信託約款に定める次のものに限ります。）

a. 有価証券先物取引等

b. スワップ取引

ハ. 約束手形

ニ. 金銭債権

2. 次に掲げる特定資産以外の資産

イ. 為替手形

#### ②有価証券の指図範囲

この信託において投資の対象とする有価証券（金融商品取引法第2条第2項の規定により有価証券とみなされる同項各号に掲げる権利を除きます。）は、三菱UFJアセットマネジメント株式会社を委託会社とし、三菱UFJ信託銀行株式会社を受託会社とするA I 日本株式マザーファンド（絶対収益追求型）（以下「マザーファンド」といいます。）の受益証券のほか、次に掲げるものとします。

1. 株券または新株引受権証券

2. 国債証券

3. 地方債証券

4. 特別の法律により法人の発行する債券

5. 社債券（新株引受権証券と社債券とが一体となった新株引受権付社債券（以下「分離型新株引受権付社債券」といいます。）の新株引受権証券を除きます。）

6. 資産の流動化に係る特定社債券（金融商品取引法第2条第1項第4号で定めるものをいいます。）

7. 特別の法律により設立された法人の発行する出資証券（金融商品取引法第2条第1項第6号で定めるものをいいます。）



8. 協同組織金融機関に係る優先出資証券（金融商品取引法第2条第1項第7号で定めるものをいいます。）
9. 資産の流動化に係る優先出資証券または新優先出資引受権を表示する証券（金融商品取引法第2条第1項第8号で定めるものをいいます。）
10. 資産の流動化に係る特定目的信託の受益証券（金融商品取引法第2条第1項第13号で定めるものをいいます。）
11. コマーシャル・ペーパー
12. 新株引受権証券（分離型新株引受権付社債券の新株引受権証券を含みます。以下同じ。）および新株予約権証券
13. 外国または外国の者の発行する証券または証書で、1. から 12. の証券または証書の性質を有するもの
14. 投資信託または外国投資信託の受益証券（金融商品取引法第2条第1項第10号で定めるものをいいます。）
15. 投資証券もしくは新投資口予約権証券または外国投資証券（金融商品取引法第2条第1項第11号で定めるものをいいます。16. において同じ。）で16. で定めるもの以外のもの
16. 投資法人債券（金融商品取引法第2条第1項第11号で定めるものをいいます。以下16. において同じ。）または外国投資証券で投資法人債券に類する証券
17. 外国貸付債権信託受益証券（金融商品取引法第2条第1項第18号で定めるものをいいます。）
18. オプションを表示する証券または証書（金融商品取引法第2条第1項第19号で定めるものをいい、有価証券に係るものに限りません。）
19. 預託証書（金融商品取引法第2条第1項第20号で定めるものをいいます。）
20. 外国法人が発行する譲渡性預金証書
21. 受益証券発行信託の受益証券（金融商品取引法第2条第1項第14号で定めるものをいいます。）
22. 外国の者に対する権利で21. の有価証券の性質を有するもの
23. 抵当証券（金融商品取引法第2条第1項第16号で定めるものをいいます。）

なお、1. の証券または証書ならびに13. および19. の証券または証書のうち1. の証券または証書の性質を有するものを以下「株式」といい、2. から6. までの証券ならびに16. の証券ならびに13. および19. の証券または証書のうち2. から6. までの証券の性質を有するものを以下「公社債」といい、14. および15. の証券を以下「投資信託証券」といいます。

### ③金融商品の指図範囲

この信託において投資の対象とする金融商品（金融商品取引法第2条第2項の規定により有価証券とみなされる同項各号に掲げる権利を含みます。）は、次に掲げるものとします。

1. 預金
2. 指定金銭信託（金融商品取引法第2条第1項第14号で定める受益証券発行信託を除きます。）
3. コール・ローン
4. 手形割引市場において売買される手形
5. 貸付債権信託受益権であって金融商品取引法第2条第2項第1号で定めるもの
6. 外国の者に対する権利で5. の権利の性質を有するもの

### ④その他の投資対象

信託約款に定める次に掲げるもの。

- ・外国為替予約取引

## < A I 日本株式マザーファンド（絶対収益追求型）の概要 >

### 1. 基本方針

この投資信託は、特定の市場に左右されることなく収益の獲得をめざして運用を行います。

### 2. 運用方法

#### (1) 投資対象

わが国の株式および株価指数先物取引にかかる権利を主要投資対象とします。

#### (2) 投資態度

①主としてわが国の株式への投資と株価指数先物取引の売建てを行います。

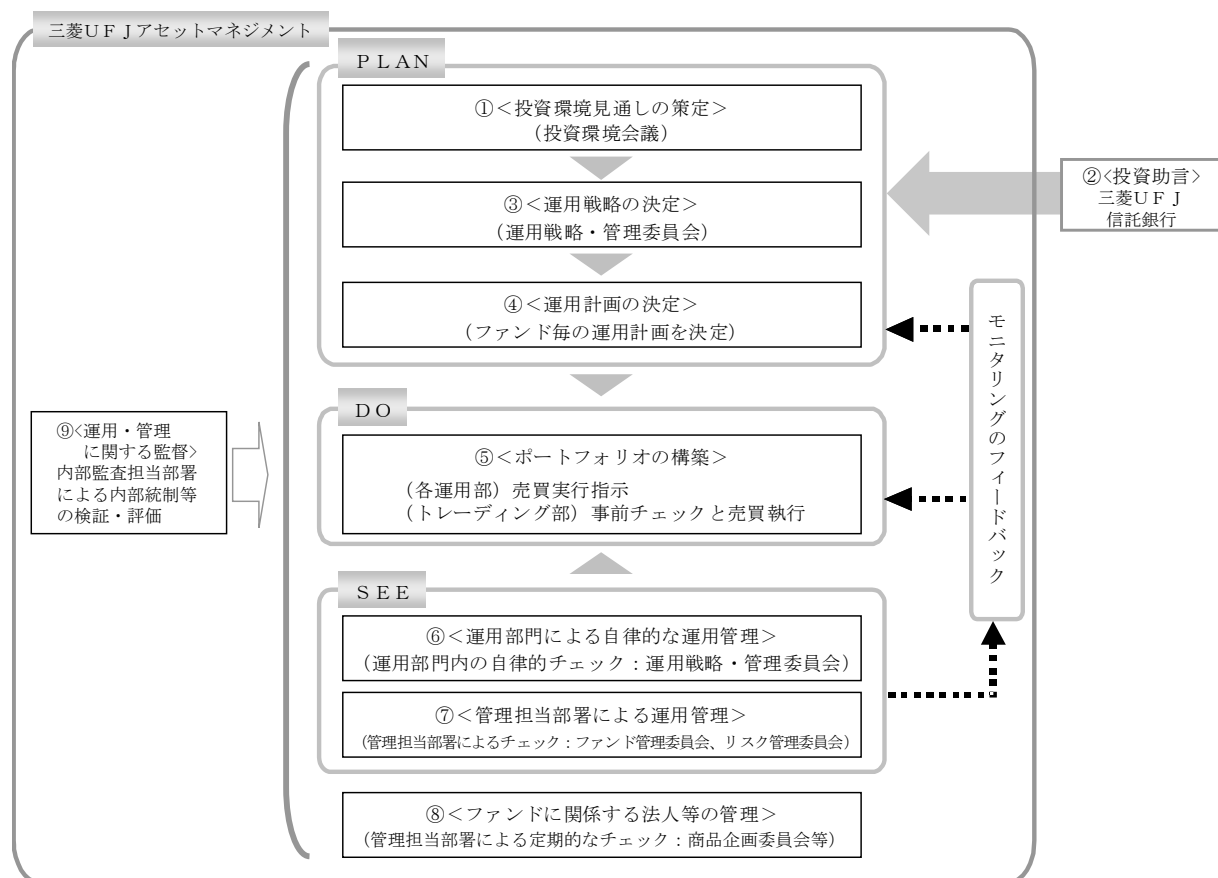
②株価指数先物取引の売建てを行うことにより株式市場の価格変動リスクの低減を図ることを基本と

- しますが、市況見通しに応じて株式の実質組入比率を調整する場合があります。
- ③株式の実質組入比率の限度は、組入株式の市場感応度が半分程度となるまでとします。
  - ④株式投資に係る銘柄選定および株式の実質組入比率の決定は、A I（Artificial Intelligence：人工知能）等を活用した複数のモデルを用います。なお、採用されるモデルについては定期的に見直します。
  - ⑤株式以外の資産への投資割合は、原則として信託財産の総額の50%以下とします。
  - ⑥市況動向および資金動向等により、上記のような運用が行えない場合があります。

(3) 投資制限

- ①株式への投資割合に制限を設けません。
- ②新株引受権証券および新株予約権証券への投資割合は、信託財産の純資産総額の20%以下とします。
- ③投資信託証券（上場投資信託証券を除きます。）への投資割合は、信託財産の純資産総額の5%以下とします。
- ④同一銘柄の株式への投資割合は、信託財産の純資産総額の10%以下とします。
- ⑤同一銘柄の新株引受権証券および新株予約権証券への投資割合は、信託財産の純資産総額の10%以下とします。
- ⑥同一銘柄の転換社債および転換社債型新株予約権付社債への投資割合は、信託財産の純資産総額の10%以下とします。
- ⑦外貨建資産への投資割合は、信託財産の純資産総額の10%以下とします。
- ⑧有価証券先物取引等を行うことができます。
- ⑨スワップ取引は効率的な運用に資するため行うことができます。
- ⑩外国為替予約取引は為替変動リスクを回避するため行うことができます。

(3) 【運用体制】



①投資環境見通しの策定

投資環境会議において、国内外の経済・金融情報および各国証券市場等の調査・分析に基づいた投資環境見通しを策定します。

②投資助言

当ファンドは、三菱UFJ信託銀行（「助言元」といいます。）から運用戦略または運用計画の立

案に資する投資助言を受けています。

③運用戦略の決定

運用戦略・管理委員会において、①で策定された投資環境見通し、および②の投資助言に沿って運用戦略を決定します。

④運用計画の決定

③で決定された運用戦略に基づいて、各運用部はファンド毎の運用計画を決定します。

⑤ポートフォリオの構築

各運用部の担当ファンドマネジャーは、運用部から独立したトレーディング部に売買実行の指示をします。トレーディング部は、事前のチェックを行ったうえで、最良執行をめざして売買の執行を行います。

⑥運用部門による自律的な運用管理

運用部門は、投資行動がファンドコンセプトおよびファンド毎に定めた運用計画に沿っているかどうかの自律的なチェックを行い、運用部門内の管理担当部署は逸脱がある場合は速やかな是正を指示します。また、運用戦略・管理委員会を通じて運用状況のモニタリングを行い、運用部門内での自律的牽制により運用改善を図ります。

⑦管理担当部署による運用管理

運用部から独立した管理担当部署（40～60名程度）は、(a)運用に関するパフォーマンス測定・分析のほか、(b)リスク管理および法令・信託約款などの遵守状況等のモニタリングを実施します。この結果は、(a)についてはファンド管理委員会を経て運用担当部・商品開発担当部にフィードバックされ、(b)についてはリスク管理委員会を通じて運用担当部にフィードバックされ、必要に応じて部署間連携の上で是正・改善の検討が行われます。

⑧ファンドに関係する法人等の管理

助言元、受託会社等、ファンドの運営に関係する法人については、その業務に関する委託会社の管理担当部署が、体制、業務執行能力、信用力等のモニタリング・評価を実施します。この結果は、商品企画委員会等を通じて委託会社の経営陣に報告され、必要に応じて是正が指示されます。

⑨運用・管理に関する監督

内部監査担当部署（10名程度）は、運用、管理等に関する委託会社の業務全般についてその健全性・適切性を担保するために、リスク管理、内部統制、ガバナンス・プロセスの適切性・有効性を検証・評価します。その評価結果は問題点の改善方法の提言等も含めて委託会社の経営陣に報告される、内部監査態勢が構築されています。

ファンドの運用体制等は、今後変更される可能性があります。

なお、委託会社に関する「運用担当者に係る事項」については、委託会社のホームページでご覧いただけます。

「運用担当者に係る事項」 [https://www.am.mufg.jp/investment\\_policy/fm.html](https://www.am.mufg.jp/investment_policy/fm.html)

(4)【分配方針】

毎決算時に、原則として以下の方針に基づき分配を行います。

①分配対象額は、経費等控除後の配当等収益および売買益（評価益を含みます。）等の全額とします。

②収益分配金額は、委託会社が基準価額水準、市況動向等を勘案して決定します。ただし、分配対象収益が少額の場合には分配を行わないことがあります。

③収益の分配にあてなかった利益については、信託約款に定める運用の基本方針に基づいて運用を行います。

(5)【投資制限】

<信託約款に定められた投資制限>

①外貨建資産

a. 委託会社は、信託財産に属する外貨建資産の時価総額とマザーファンドの信託財産に属する外貨建資産の時価総額のうち信託財産に属するとみなした額との合計額が信託財産の純資産総額の100分の10を超えることとなる投資の指図をしません。ただし、有価証券の値上り等により100分の10を超えることとなった場合には、速やかにこれを調整します。

b. a. において信託財産に属するとみなした額とは、信託財産に属するマザーファンドの受益証券

の時価総額にマザーファンドの信託財産の純資産総額に占める外貨建資産の時価総額の割合を乗じて得た額とします。

#### ②新株引受権証券および新株予約権証券

- a. 委託会社は、信託財産に属する新株引受権証券および新株予約権証券の時価総額とマザーファンドの信託財産に属する新株引受権証券および新株予約権証券の時価総額のうち信託財産に属するとみなした額との合計額が信託財産の純資産総額の 100 分の 20 を超えることとなる投資の指図をしません。
- b. a. において信託財産に属するとみなした額とは、信託財産に属するマザーファンドの受益証券の時価総額にマザーファンドの信託財産の純資産総額に占める新株引受権証券および新株予約権証券の時価総額の割合を乗じて得た額とします。

#### ③投資信託証券

- a. 委託会社は、信託財産に属する投資信託証券（上場投資信託証券（金融商品取引所に上場等され、かつ当該取引所において常時売却可能（市場急変等により一時的に流動性が低下している場合を除きます。）な投資信託証券をいいます。）を除きます。以下 a. および b. において同じ。）の時価総額とマザーファンドの信託財産に属する投資信託証券の時価総額のうち信託財産に属するとみなした額との合計額が信託財産の純資産総額の 100 分の 5 を超えることとなる投資の指図をしません。
- b. a. において信託財産に属するとみなした額とは、信託財産に属するマザーファンドの受益証券の時価総額にマザーファンドの信託財産の純資産総額に占める投資信託証券の時価総額の割合を乗じて得た額とします。

#### ④同一銘柄の株式等

- a. 委託会社は、信託財産に属する同一銘柄の株式の時価総額とマザーファンドの信託財産に属する当該株式の時価総額のうち信託財産に属するとみなした額との合計額が信託財産の純資産総額の 100 分の 10 を超えることとなる投資の指図をしません。
- b. a. において信託財産に属するとみなした額とは、信託財産に属するマザーファンドの受益証券の時価総額にマザーファンドの信託財産の純資産総額に占める当該株式の時価総額の割合を乗じて得た額とします。
- c. 委託会社は、信託財産に属する同一銘柄の新株引受権証券および新株予約権証券の時価総額とマザーファンドの信託財産に属する当該新株引受権証券および新株予約権証券の時価総額のうち信託財産に属するとみなした額との合計額が信託財産の純資産総額の 100 分の 10 を超えることとなる投資の指図をしません。
- d. c. において信託財産に属するとみなした額とは、信託財産に属するマザーファンドの受益証券の時価総額にマザーファンドの信託財産の純資産総額に占める当該新株引受権証券および新株予約権証券の時価総額の割合を乗じて得た額とします。

#### ⑤同一銘柄の転換社債等

- a. 委託会社は、信託財産に属する同一銘柄の転換社債および転換社債型新株予約権付社債（新株予約権付社債のうち、会社法第 236 条第 1 項第 3 号の財産が当該新株予約権付社債についての社債であって当該社債と当該新株予約権がそれぞれ単独で存在し得ないことをあらかじめ明確にしているものならびに会社法施行前の旧商法第 341 条の 3 第 1 項第 7 号および第 8 号の定めがあるものをいいます。）の時価総額とマザーファンドの信託財産に属する当該転換社債および当該転換社債型新株予約権付社債の時価総額のうち信託財産に属するとみなした額との合計額が信託財産の純資産総額の 100 分の 10 を超えることとなる投資の指図をしません。
- b. a. において信託財産に属するとみなした額とは、信託財産に属するマザーファンドの受益証券の時価総額にマザーファンドの信託財産の純資産総額に占める当該転換社債および当該転換社債型新株予約権付社債の時価総額の割合を乗じて得た額とします。

#### ⑥有価証券先物取引等

- a. 委託会社は、わが国の金融商品取引所における有価証券先物取引（金融商品取引法第 28 条第 8 項第 3 号イに掲げるものをいいます。）、有価証券指数等先物取引（金融商品取引法第 28 条第 8 項第 3 号ロに掲げるものをいいます。）および有価証券オプション取引（金融商品取引法第 28 条第 8 項第 3 号ハに掲げるものをいいます。）ならびに外国の金融商品取引所におけるこれらの取引と類似の取引を行うことの指図をすることができます。なお、選択権取引はオプション取引に含めて取り扱うものとします（以下同じ。）。
- b. 委託会社は、わが国の金融商品取引所における通貨に係る先物取引ならびに外国の金融商品取引

所における通貨に係る先物取引およびオプション取引を行うことの指図をすることができます。

- c. 委託会社は、わが国の金融商品取引所における金利に係る先物取引およびオプション取引ならびに外国の金融商品取引所におけるこれらの取引と類似の取引を行うことの指図をすることができます。

#### ⑦スワップ取引

- a. 委託会社は、信託財産に属する資産の効率的な運用に資するため、異なった通貨、異なった受取金利または異なった受取金利とその元本を一定の条件のもとに交換する取引（以下「スワップ取引」といいます。）を行うことの指図をすることができます。
- b. スワップ取引の指図にあたっては、当該取引の契約期限が、原則として信託期間を超えないものとします。ただし、当該取引が当該信託期間内で全部解約が可能なものについてはこの限りではありません。
- c. スワップ取引の評価は、当該取引契約の相手方が市場実勢金利等をもとに算出した価額で評価するものとします。
- d. 委託会社は、スワップ取引を行うにあたり担保の提供あるいは受入れが必要と認めるときは、担保の提供あるいは受入れの指図を行うものとします。

#### ⑧信用取引

- a. 委託会社は、信託財産の効率的な運用に資するため、信用取引により株券を売り付けることの指図をすることができます。なお、当該売付けの決済については、株券の引渡しまたは買戻しにより行うことの指図をすることができます。
- b. a. の信用取引の指図は、次に掲げる有価証券の発行会社の発行する株券について行うことができるものとし、かつ次に掲げる株券数の合計数を超えないものとします。
  1. 信託財産に属する株券および新株引受権証券の権利行使により取得する株券
  2. 株式分割により取得する株券
  3. 有償増資により取得する株券
  4. 売出しにより取得する株券
  5. 信託財産に属する転換社債の転換請求および新株予約権（⑤に規定する転換社債型新株予約権付社債の新株予約権に限ります。）の行使により取得可能な株券
  6. 信託財産に属する新株引受権証券および新株引受権付社債券の新株引受権の行使、または信託財産に属する新株予約権証券および新株予約権付社債券の新株予約権（5. に定めるものを除きます。）の行使により取得可能な株券

#### ⑨外国為替予約取引

- a. 委託会社は、信託財産に属する外貨建資産（マザーファンドの信託財産に属する外貨建資産の時価総額のうち信託財産に属するとみなした額を含みます。）について、当該外貨建資産の為替変動リスクを回避するため、外国為替の売買の予約取引の指図をすることができます。
- b. a. において信託財産に属するとみなした額とは、信託財産に属するマザーファンドの受益証券の時価総額にマザーファンドの信託財産の純資産総額に占める外貨建資産の時価総額の割合を乗じて得た額とします。

#### ⑩公社債の借入れ

- a. 委託会社は、信託財産の効率的な運用に資するため、公社債の借入れの指図をすることができます。なお、当該公社債の借入れを行うにあたり担保の提供が必要と認めるときは、担保の提供の指図を行うものとします。
- b. a. の指図は、当該借入れに係る公社債の時価総額が信託財産の純資産総額の範囲内とします。
- c. 信託財産の一部解約等の事由により、b. の借入れに係る公社債の時価総額が信託財産の純資産総額を超えることとなった場合には、委託会社は速やかに、その超える額に相当する借り入れた公社債の一部を返還するための指図をするものとします。

#### ⑪資金の借入れ

- a. 委託会社は、信託財産の効率的な運用ならびに運用の安定性を図るため、一部解約に伴う支払資金の手当て（一部解約に伴う支払資金の手当てのために借り入れた資金の返済を含みます。）を目的として、または再投資に係る収益分配金の支払資金の手当てを目的として、資金借入れ（コール市場を通じる場合を含みます。）の指図をすることができます。なお、当該借入金をもって有価証券等の運用は行わないものとします。
- b. 一部解約に伴う支払資金の手当てに係る借入期間は、受益者への解約代金支払開始日から信託財産で保有する有価証券等の売却代金の受渡日までの間または受益者への解約代金支払開始日から

信託財産で保有する有価証券等の解約代金入金日までの間もしくは受益者への解約代金支払開始日から信託財産で保有する有価証券等の償還金の入金日までの期間が5営業日以内である場合の当該期間とし、資金借入額は当該有価証券等の売却代金、解約代金および償還金の合計額を限度とします。

- c. 収益分配金の再投資に係る借入期間は、信託財産から収益分配金が支弁される日からその翌営業日までとし、資金借入額は収益分配金の再投資額を限度とします。

#### ⑫投資する株式等の範囲

- a. 委託会社が投資することを指図する株式、新株引受権証券および新株予約権証券は、金融商品取引所に上場されている株式の発行会社の発行するものおよび金融商品取引所に準ずる市場において取引されている株式の発行会社の発行するものとします。ただし、株主割当または社債権者割当により取得する株式、新株引受権証券および新株予約権証券についてはこの限りではありません。
- b. a. の規定にかかわらず、上場予定または登録予定の株式、新株引受権証券および新株予約権証券で目論見書等において上場または登録されることが確認できるものについては委託会社が投資することを指図することができます。

#### ⑬有価証券の貸付

- a. 委託会社は、信託財産の効率的な運用に資するため、信託財産に属する株式および公社債を次の範囲内で貸し付けることの指図をすることができます。
1. 株式の貸付は、貸付時点において、貸付株式の時価合計額が、信託財産で保有する株式の時価合計額を超えないものとします。
  2. 公社債の貸付は、貸付時点において、貸付公社債の額面金額の合計額が、信託財産で保有する公社債の額面金額の合計額を超えないものとします。
- b. a. に規定する限度額を超えることとなった場合には、委託会社は速やかに、その超える額に相当する契約の一部の解約を指図するものとします。
- c. 委託会社は、有価証券の貸付にあたって必要と認めるときは、担保の受入れの指図を行うものとします。

#### ⑭特別の場合の外貨建有価証券への投資制限

外貨建有価証券への投資については、わが国の国際収支上の理由等により特に必要と認められる場合には、制限されることがあります。

#### ⑮デリバティブ取引等

デリバティブ取引等（金融商品取引業等に関する内閣府令第130条第1項第8号に定めるデリバティブ取引をいう。）については、金利、通貨の価格、金融商品市場における相場その他の指標に係る変動その他の理由により発生し得る危険に対応する額として、一般社団法人投資信託協会規則に定める合理的な方法により算出した額が信託財産の純資産総額を超えないこととします。

#### ⑯信用リスクの分散規制

一般社団法人投資信託協会規則に定める一の者に係る株式等エクスポージャー、債券等エクスポージャーおよびデリバティブ等エクスポージャーの信託財産の純資産総額に対する比率は、原則として、それぞれ100分の10、合計で100分の20を超えないものとし、当該比率を超えることとなった場合には、一般社団法人投資信託協会規則にしたがい当該比率以内となるよう調整を行うこととします。

#### <その他法令等に定められた投資制限>

- ・同一の法人の発行する株式への投資制限

委託会社は、同一の法人の発行する株式を、その運用の指図を行うすべての委託者指図型投資信託につき、投資信託財産として有する当該株式に係る議決権の総数が当該株式に係る議決権の総数に100分の50の率を乗じて得た数を超えることとなる場合においては、投資信託財産をもって取得することを受託会社に指図しないものとします。

### 3【投資リスク】

#### (1) 投資リスク

ファンドの基準価額は、組み入れている有価証券等の価格変動による影響を受けますが、これらの運用により信託財産に生じた損益はすべて投資者のみなさまに帰属します。

したがって、投資者のみなさまの投資元本が保証されているものではなく、基準価額の下落により損

失を被り、投資元本を割り込むことがあります。

投資信託は預貯金と異なります。

ファンドの基準価額の変動要因として、主に以下のリスクがあります。

(主なリスクであり、以下に限定されるものではありません。)

### 価格変動リスク

株式の価格は、株式市場全体の動向のほか、発行企業の業績や業績に対する市場の見通しなどの影響を受けて変動します。組入株式の価格の下落は、基準価額の下落要因となります。

### 信用リスク

株式の発行企業の経営、財務状況が悪化したり、市場においてその懸念が高まった場合には、株式の価格が下落すること、配当金が減額あるいは支払いが停止されること、倒産等によりその価値がなくなること等があります。

### 流動性リスク

有価証券等を売買しようとする際に、その有価証券等の取引量が十分でない場合や規制等により取引が制限されている場合には、売買が成立しなかったり、十分な数量の売買が出来なかったり、ファンドの売買自体によって市場価格が動き、結果として不利な価格での取引となる場合があります。

### 株価指数先物に関するリスク

株価指数先物は株価変動等の影響を受けて価格が変動するため、ファンドはその影響を受けます。なお、需給や当該株価指数に対する期待等により、理論上期待される水準とは大きく異なる価格となる場合があります。また、株価指数先物を売建てている場合に、株価指数先物価格の上昇により損失が発生すると、基準価額の下落要因となります。

### 株式個別銘柄戦略と先物アロケーション戦略を用いることによるリスク

株式個別銘柄戦略では、株式の投資に加え、組入株式における株式市場に対する感応度を排除できると考える量の株価指数先物を売建てすることで、収益の獲得をめざします。ただし、完全に株式市場に対する感応度を排除することはできません。一般的に、株式の投資は株式市場の感応度(市場要因)による影響のほか個別銘柄特有の要因(個別銘柄選択要因)の影響を受けます。このため、株式個別銘柄戦略では、組入株式全体の株式市場全体に対する相対的なパフォーマンスが投資成果となり、組入株式全体が株式市場全体を下回るパフォーマンスとなった場合には基準価額の下落要因となります。

先物アロケーション戦略では、株式相場が上昇局面であると判断した場合に株価指数先物の売建て量を減らして実質株式組入比率を引き上げることにより、株式相場の上昇も一部獲得することをめざします。このため、ファンドに実質株式組入がある場合は株式市場全体の値動きの影響を受けることとなり、株式相場が下落した場合には基準価額の下落要因となります。

### ※留意事項

- 当ファンドのお取引に関しては、金融商品取引法第37条の6の規定(いわゆるクーリングオフ)の適用はありません。
- 当ファンドは、大量の解約が発生し短期間で解約資金を手当てする必要がある場合や主たる取引市場において市場環境が急変した場合等に、一時的に組入資産の流動性が低下し、市場実勢から期待できる価格で取引できないリスク、取引量が限られてしまうリスクがあります。これにより、基準価額にマイナスの影響を及ぼす可能性や、換金の申込みの受け付けが中止となる可能性、換金代金のお支払が遅延する可能性があります。
- 収益分配金の水準は、必ずしも計算期間における当ファンドの収益の水準を示すものではありません。収益分配は、計算期間に生じた収益を超えて行われる場合があります。投資者の購入価額によっては、収益分配金の一部または全部が、実質的な元本の一部払戻しに相当

する場合があります。当ファンド購入後の運用状況により、分配金額より基準価額の値上がりが小さかった場合も同様です。

収益分配金の支払いは、信託財産から行われます。したがって純資産総額の減少、基準価額の下落要因となります。

- ・当ファンドは、ファミリーファンド方式により運用を行います。そのため、当ファンドが投資対象とするマザーファンドを共有する他のベビーファンドの追加設定・解約によってマザーファンドに売買が生じた場合などには、当ファンドの基準価額に影響する場合があります。

## (2) 投資リスクに対する管理体制

委託会社では、ファンドのコンセプトに沿ったリスクの範囲内で運用を行うとともに運用部から独立した管理担当部署によりリスク運営状況のモニタリング等のリスク管理を行い、ファンド管理委員会およびリスク管理委員会においてそれらの状況の報告を行うほか、必要に応じて改善策を検討しています。

また、流動性リスク管理に関する規程を定め、ファンドの組入資産の流動性リスクのモニタリングなどを実施するとともに、緊急時対応策を策定し流動性リスクの評価と管理プロセスの検証などを行います。リスク管理委員会は、流動性リスク管理の適切な実施の確保や流動性リスク管理態勢について、監督します。

具体的な、投資リスクに対するリスク管理体制は以下の通りです。

### ①コンプライアンス担当部署

法令上の禁止行為、約款の投資制限等のモニタリングを通じ、法令等遵守のための管理態勢の状況を把握・管理し、必要に応じて改善の指導を行います。

### ②リスク管理担当部署

運用リスク全般の状況をモニタリング・管理するとともに、運用実績の分析および評価を行い、必要に応じて改善策等を提言します。また、事務・情報資産・その他のリスクの統括的管理を行っています。

### ③内部監査担当部署

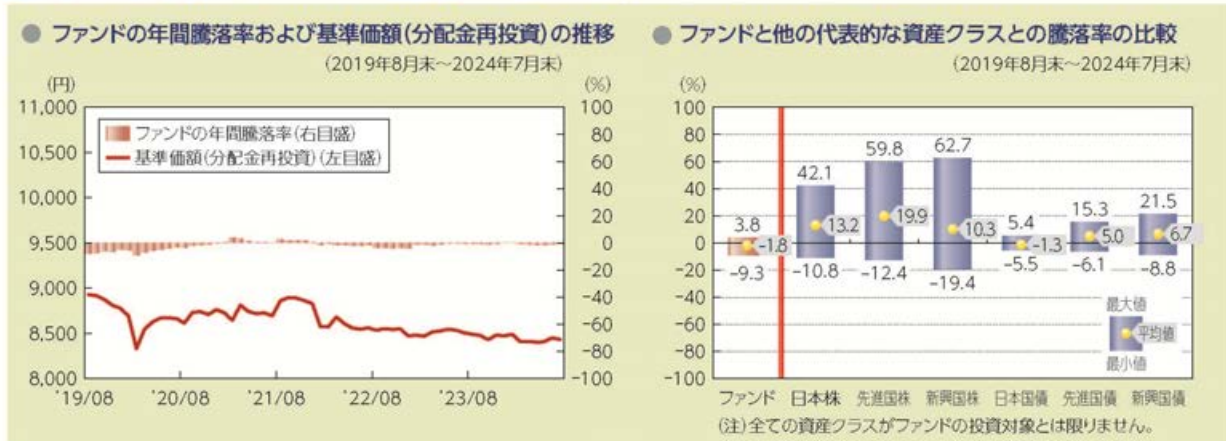
委託会社のすべての業務から独立した立場より、リスク管理体制の適切性および有効性について評価を行い、改善策の提案等を通して、リスク管理機能の維持・向上をはかります。

\*組織変更等により、前記の名称および内容は変更となる場合があります。



## ■ 代表的な資産クラスとの騰落率の比較等

下記のグラフは、ファンドと代表的な資産クラスを定量的に比較できるように作成したものです。



- 基準価額(分配金再投資)は分配金(税引前)を分配時に再投資したものと計算しており、実際の基準価額とは異なる場合があります。
- 年間騰落率とは、各月末における直近1年間の騰落率をいいます。
- ファンドの年間騰落率は、税引前の分配金を再投資したものとみなして計算した年間騰落率が記載されており、実際の基準価額に基づいて計算した年間騰落率とは異なる場合があります。

上記は、過去の実績であり、将来の投資成果を保証するものではありません。

### 代表的な資産クラスの指数について

資産クラス	指数名	注記等
日本株	東証株価指数(TOPIX) (配当込み)	東証株価指数(TOPIX)(配当込み)とは、日本の株式市場を広く網羅するとともに、投資対象としての機能性を有するマーケット・ベンチマークで、浮動株ベースの時価総額加重方式により算出される株価指数です。TOPIXの指数値及びTOPIXに係る標章又は商標は、株式会社JPX総研又は株式会社JPX総研の関連会社(以下「JPX」という。)の知的財産であり、指数の算出、指数値の公表、利用などTOPIXに関するすべての権利・ノウハウ及びTOPIXに係る標章又は商標に関するすべての権利はJPXが有します。
先進国株	MSCIコクサイ・インデックス (配当込み)	MSCIコクサイ・インデックス(配当込み)とは、MSCI Inc.が開発した株価指数で、日本を除く世界の先進国で構成されています。また、MSCIコクサイ・インデックスに対する著作権及びその他の知的財産権はすべてMSCI Inc.に帰属します。
新興国株	MSCIエマージング・マーケット・インデックス(配当込み)	MSCIエマージング・マーケット・インデックス(配当込み)とは、MSCI Inc.が開発した株価指数で、世界の新興国で構成されています。また、MSCIエマージング・マーケット・インデックスに対する著作権及びその他の知的財産権はすべてMSCI Inc.に帰属します。
日本国債	NOMURA-BPI(国債)	NOMURA-BPI(国債)とは、野村フィデューシャリー・リサーチ&コンサルティング株式会社が発表しているわが国の代表的な国債パフォーマンスインデックスで、NOMURA-BPI(総合)のサブインデックスです。当該指数の知的財産権およびその他一切の権利は同社に帰属します。なお、同社は、当該指数の正確性、完全性、信頼性、有用性、市場性、商品性および適合性を保証するものではなく、当該指数を用いて運用されるファンドの運用成果等に関して一切責任を負いません。
先進国債	FTSE世界国債インデックス (除く日本)	FTSE世界国債インデックス(除く日本)は、FTSE Fixed Income LLCにより運営され、日本を除く世界主要国の国債の総合収益率を各市場の時価総額で加重平均した債券インデックスです。FTSE Fixed Income LLCは、本ファンドのスポンサーではなく、本ファンドの推奨、販売あるいは販売促進を行っておりません。このインデックスのデータは、情報提供のみを目的としており、FTSE Fixed Income LLCは、当該データの正確性および完全性を保証せず、またデータの誤謬、脱漏または遅延につき何ら責任を負いません。このインデックスに対する著作権等の知的財産その他一切の権利はFTSE Fixed Income LLCに帰属します。
新興国債	JPモルガンGBI-EMグローバル・ダイバーシファイド	JPモルガンGBI-EMグローバル・ダイバーシファイドとは、J.P.モルガン・セキュリティーズ・エルエルシーが算出し公表している指数で、現地通貨建てのエマージング債市場の代表的なインデックスです。現地通貨建てのエマージング債のうち、投資規制の有無や、発行規模等を考慮して選ばれた銘柄により構成されています。当指数の著作権はJ.P.モルガン・セキュリティーズ・エルエルシーに帰属します。

(注) 海外の指数は、為替ヘッジなしによる投資を想定して、円換算しています。

#### 4 【手数料等及び税金】

##### (1) 【申込手数料】

申込価額（発行価格）×3.3%（税抜3%）を上限として販売会社が定める手数料率  
申込手数料は販売会社にご確認ください。

申込みには分配金受取コース（一般コース）と分配金再投資コース（累積投資コース）があり、分配金再投資コース（累積投資コース）の場合、再投資される収益分配金については、申込手数料はかかりません。

※申込手数料の対価として提供する役務の内容は、ファンドおよび投資環境の説明・情報提供、購入に関する事務手続等です。

##### (2) 【換金（解約）手数料】

かかりません。

※換金（解約）手数料の対価として提供する役務の内容は、商品の換金に関する事務手続等です。

##### (3) 【信託報酬等】

- 信託報酬の総額は、ファンドの計算期間を通じて毎日、信託財産の純資産総額に、年 1.32%（税抜 1.2%）の率を乗じて得た額とし、日々ファンドの基準価額に反映されます。

1万口当たりの信託報酬：保有期間中の平均基準価額×信託報酬率×（保有日数／365）

※上記の計算方法は簡便法であるため、算出された値は概算値になります。

- 信託報酬は、毎計算期末または信託終了のとき信託財産中から支弁します。
- 信託報酬の各支払先への配分（税抜）は、以下の通りです。

支払先	配分（税抜）	対価として提供する役務の内容
委託会社	0.66%	ファンドの運用・調査、受託会社への運用指図、基準価額の算出、目論見書等の作成等
販売会社	0.5%	交付運用報告書等各種書類の送付、顧客口座の管理、購入後の情報提供等
受託会社	0.04%	ファンドの財産の保管および管理、委託会社からの運用指図の実行等

※上記信託報酬には、別途消費税等相当額がかかります。

##### (4) 【その他の手数料等】

- 信託財産に関する租税、信託事務の処理に要する諸費用、受託会社の立替えた立替金の利息、借入を行う場合の借入金の利息および借入れに関する品借料は、受益者の負担とし、信託財産中から支弁します。
- 信託財産に係る監査費用（消費税等相当額を含みます。）は、ファンドの計算期間を通じて毎日、信託財産の純資産総額に一定率を乗じて得た額とし、信託財産中から支弁します。支弁時期は信託報酬と同様です。
- 信託財産（投資している投資信託を含みます。）の組入有価証券の売買の際に発生する売買委託手数料等（消費税等相当額を含みます。）、先物取引・オプション取引等に要する費用および外貨建資産の保管等に要する費用についても信託財産が負担するものとします。

※売買条件等により異なるため、あらかじめ金額または上限額等を記載することはできません。

(注) 手数料等については、保有金額または保有期間等により異なるため、あらかじめ合計額等を記載することはできません。なお、ファンドが負担する費用(手数料等)の支払い実績は、交付運用報告書に開示されていますのでご参照ください。

#### (5)【課税上の取扱い】

課税上は、株式投資信託として取り扱われます。

##### ①個人の受益者に対する課税

受益者が支払いを受ける収益分配金のうち課税扱いとなる普通分配金ならびに解約時および償還時の譲渡益については、次の通り課税されます。

##### 1. 収益分配金の課税

普通分配金が配当所得として課税されます。元本払戻金(特別分配金)は課税されません。原則として、20.315%(所得税 15%、復興特別所得税 0.315%、地方税 5%)の税率で源泉徴収(申告不要)されます。なお、確定申告を行い、総合課税(配当控除の適用があります)・申告分離課税を選択することもできます。

##### 2. 解約時および償還時の課税

解約価額および償還価額から取得費(申込手数料(税込)を含みます。)を控除した利益(譲渡益)が譲渡所得とみなされて課税されます。

20.315%(所得税 15%、復興特別所得税 0.315%、地方税 5%)の税率による申告分離課税が適用されます。

特定口座(源泉徴収選択口座)を利用する場合、20.315%(所得税 15%、復興特別所得税 0.315%、地方税 5%)の税率で源泉徴収され、原則として、申告は不要です。

解約時および償還時の損失(譲渡損)については、確定申告により収益分配金を含む上場株式等の配当所得(申告分離課税を選択した収益分配金・配当金に限ります。)との損益通算が可能となる仕組みがあります。

買取りの取扱いについては、販売会社にお問い合わせください。

※公募株式投資信託は税法上、一定の要件を満たした場合に「NISA(少額投資非課税制度)」の適用対象となります。ファンドは、NISAの対象ではありません。

##### ②法人の受益者に対する課税

受益者が支払いを受ける収益分配金のうち課税扱いとなる普通分配金ならびに解約時および償還時の個別元本超過額については、配当所得として15.315%(所得税 15%、復興特別所得税 0.315%)の税率で源泉徴収されます。地方税の源泉徴収はありません。なお、益金不算入制度の適用はありません。

買取りの取扱いについては、販売会社にお問い合わせください。

※分配時において、外国税額控除の適用となった場合には、分配時の税金が上記と異なる場合があります。

#### ◇個別元本について

①受益者毎の信託時の受益権の価額等(申込手数料(税込)は含まれません。)が当該受益者の元本(個別元本)にあたります。

②受益者が同一ファンドの受益権を複数回取得した場合、個別元本は、当該受益者が追加信託を行うつど当該受益者の受益権口数で加重平均することにより算出されます。ただし、同一ファンドを複数の販売会社で取得する場合や、同一販売会社であっても複数支店等で同一ファンドを取得する場合等は、個別元本の算出方法が異なる場合があります。

③受益者が元本払戻金(特別分配金)を受け取った場合、収益分配金発生時にその個別元本から当該元本払戻金(特別分配金)を控除した額が、その後の当該受益者の個別元本となります。

#### ◇収益分配金について

受益者が収益分配金を受け取る際、①当該収益分配金落ち後の基準価額が当該受益者の個別元本と同額の場合または当該受益者の個別元本を上回っている場合には、当該収益分配金の全額が普通分配金となり、②当該収益分配金落ち後の基準価額が当該受益者の個別元本を下回っている場合には、その下回る部分の額が元本払戻金(特別分配金)となり、当該収益分配金から当該元本払戻金(特

別分配金)を控除した額が普通分配金となります。

なお、受益者が元本払戻金(特別分配金)を受け取った場合、収益分配金発生時にその個別元本から当該元本払戻金(特別分配金)を控除した額が、その後の当該受益者の個別元本となります。

※上記は2024年7月末現在のものですので、税法が改正された場合等には、上記の内容が変更になることがあります。

※課税上の取扱いの詳細については、税務専門家等にご確認されることをお勧めします。

## (参考情報)ファンドの総経費率

直近の運用報告書作成対象期間(以下「当期間」といいます。)(2024年2月1日～2024年7月31日)における当ファンドの総経費率は以下の通りです。

総経費率(①+②)	①運用管理費用の比率	②その他費用の比率
1.32%	1.32%	0.00%

(比率は年率、表示桁数未満四捨五入)

※当期間の運用・管理にかかった費用の総額(原則として購入時手数料、売買委託手数料および有価証券取引税を除く。消費税等のかかるものは消費税等を含む。)を当期間の平均受益権口数に平均基準価額(1口当たり)を乗じた数で除しています。

詳細につきましては、当期間の運用報告書(全体版)をご覧ください。

## 5【運用状況】

### 【A I 日本株式オープン(絶対収益追求型)】

#### (1)【投資状況】

2024年7月31日現在

(単位:円)

資産の種類	国/地域	時価合計	投資比率(%)
親投資信託受益証券	日本	1,583,544,097	99.55
コール・ローン、その他資産 (負債控除後)	—	7,236,463	0.45
純資産総額		1,590,780,560	100.00

(注)投資比率とは、ファンドの純資産総額に対する当該資産の時価の比率をいいます。

#### (2)【投資資産】

#### ①【投資有価証券の主要銘柄】

##### a 評価額上位30銘柄

2024年7月31日現在

国/地域	種類	銘柄名	数量	簿価単価(円)	簿価金額(円)	評価単価(円)	評価金額(円)	投資比率(%)
日本	親投資信託受益証券	A I 日本株式マザーファンド(絶対収益追求型)	1,701,637,758	0.9294	1,581,502,133	0.9306	1,583,544,097	99.55

(注)投資比率は、ファンドの純資産総額に対する当該銘柄の評価金額の比率です。

b 全銘柄の種類／業種別投資比率

2024年7月31日現在

種類	投資比率 (%)
親投資信託受益証券	99.55
合計	99.55

(注) 投資比率は、ファンドの純資産総額に対する当該種類または業種の評価金額の比率です。

②【投資不動産物件】

該当事項はありません。

③【その他投資資産の主要なもの】

該当事項はありません。

(3)【運用実績】

①【純資産の推移】

下記計算期間末日および2024年7月末日、同日前1年以内における各月末の純資産の推移は次の通りです。

(単位：円)

	純資産総額		基準価額 (1万口当たりの純資産価額)	
	(分配落)	(分配付)	(分配落)	(分配付)
第1計算期間末日 (2017年7月31日)	12,638,956,706	12,638,956,706	9,998	9,998
第2計算期間末日 (2018年1月31日)	10,275,444,106	10,295,764,195	10,114	10,134
第3計算期間末日 (2018年7月31日)	8,406,041,996	8,406,041,996	9,803	9,803
第4計算期間末日 (2019年1月31日)	6,572,833,473	6,572,833,473	9,190	9,190
第5計算期間末日 (2019年7月31日)	5,546,049,275	5,546,049,275	8,952	8,952
第6計算期間末日 (2020年1月31日)	4,431,028,216	4,431,028,216	8,676	8,676
第7計算期間末日 (2020年7月31日)	3,924,332,746	3,924,332,746	8,647	8,647
第8計算期間末日 (2021年2月1日)	3,419,128,763	3,419,128,763	8,730	8,730
第9計算期間末日 (2021年8月2日)	2,988,410,657	2,988,410,657	8,739	8,739
第10計算期間末日 (2022年1月31日)	2,544,614,019	2,544,614,019	8,560	8,560
第11計算期間末日 (2022年8月1日)	2,401,822,063	2,401,822,063	8,542	8,542
第12計算期間末日 (2023年1月31日)	2,210,221,339	2,210,221,339	8,464	8,464
第13計算期間末日 (2023年7月31日)	1,995,252,047	1,995,252,047	8,489	8,489
第14計算期間末日 (2024年1月31日)	1,835,844,324	1,835,844,324	8,473	8,473
第15計算期間末日 (2024年7月31日)	1,590,780,560	1,590,780,560	8,416	8,416
2023年7月末日	1,995,252,047	—	8,489	—
8月末日	1,978,774,076	—	8,474	—
9月末日	1,950,081,390	—	8,461	—
10月末日	1,924,750,740	—	8,414	—

11 月末日	1,906,279,299	—	8,465	—
12 月末日	1,857,230,746	—	8,456	—
2024 年 1 月末日	1,835,844,324	—	8,473	—
2 月末日	1,769,406,152	—	8,393	—
3 月末日	1,721,662,670	—	8,396	—
4 月末日	1,705,091,897	—	8,387	—
5 月末日	1,655,688,509	—	8,391	—
6 月末日	1,630,795,165	—	8,434	—
7 月末日	1,590,780,560	—	8,416	—

## ②【分配の推移】

	1 万口当たりの分配金
第 1 計算期間	0 円
第 2 計算期間	20 円
第 3 計算期間	0 円
第 4 計算期間	0 円
第 5 計算期間	0 円
第 6 計算期間	0 円
第 7 計算期間	0 円
第 8 計算期間	0 円
第 9 計算期間	0 円
第 10 計算期間	0 円
第 11 計算期間	0 円
第 12 計算期間	0 円
第 13 計算期間	0 円
第 14 計算期間	0 円
第 15 計算期間	0 円

## ③【収益率の推移】

	収益率 (%)
第 1 計算期間	△0.02
第 2 計算期間	1.36
第 3 計算期間	△3.07
第 4 計算期間	△6.25
第 5 計算期間	△2.58
第 6 計算期間	△3.08
第 7 計算期間	△0.33
第 8 計算期間	0.95
第 9 計算期間	0.10

第 10 計算期間	△2.04
第 11 計算期間	△0.21
第 12 計算期間	△0.91
第 13 計算期間	0.29
第 14 計算期間	△0.18
第 15 計算期間	△0.67

(注)「収益率」とは、計算期間末の基準価額（分配の額）から当該計算期間の直前の計算期間末の基準価額（分配の額）を控除した額を当該基準価額（分配の額）で除して得た数に 100 を乗じて得た数をいう。

#### (4) 【設定及び解約の実績】

	設定口数	解約口数	発行済口数
第 1 計算期間	15,162,777,790	2,521,714,566	12,641,063,224
第 2 計算期間	1,081,737,229	3,562,755,915	10,160,044,538
第 3 計算期間	298,003,121	1,882,680,733	8,575,366,926
第 4 計算期間	140,936,204	1,564,376,556	7,151,926,574
第 5 計算期間	70,354,875	1,026,887,239	6,195,394,210
第 6 計算期間	95,029,744	1,183,287,793	5,107,136,161
第 7 計算期間	83,560,213	652,288,798	4,538,407,576
第 8 計算期間	61,046,454	682,716,267	3,916,737,763
第 9 計算期間	60,007,022	557,080,328	3,419,664,457
第 10 計算期間	41,936,723	489,001,329	2,972,599,851
第 11 計算期間	32,808,459	193,550,841	2,811,857,469
第 12 計算期間	43,690,468	244,374,722	2,611,173,215
第 13 計算期間	53,718,016	314,369,677	2,350,521,554
第 14 計算期間	60,220,549	244,162,472	2,166,579,631
第 15 計算期間	736,209,414	1,012,679,085	1,890,109,960

(参考)

A I 日本株式マザーファンド（絶対収益追求型）

投資状況

2024年7月31日現在

(単位：円)

資産の種類	国／地域	時価合計	投資比率 (%)
株式	日本	1,129,744,900	71.34
コール・ローン、その他資産 (負債控除後)	—	453,880,624	28.66
純資産総額		1,583,625,524	100.00

(注) 投資比率とは、ファンドの純資産総額に対する当該資産の時価の比率をいいます。

その他の資産の投資状況

2024年7月31日現在

(単位：円)

資産の種類	建別	国／地域	時価合計	投資比率 (%)
株価指数先物取引	売建	日本	783,160,000	△49.45

(注) 投資比率とは、ファンドの純資産総額に対する当該資産の時価の比率をいいます。

## 投資資産

## 投資有価証券の主要銘柄

## a 評価額上位30銘柄

2024年7月31日現在

国／地域	種類	銘柄名	業種	数量	簿価単価 (円)	簿価金額 (円)	評価単価 (円)	評価金額 (円)	投資比率 (%)
日本	株式	三井住友フィナンシャルグループ	銀行業	4,100	8,837.47	36,233,644	10,915.00	44,751,500	2.83
日本	株式	キーエンス	電気機器	400	67,652.12	27,060,848	65,890.00	26,356,000	1.66
日本	株式	KDDI	情報・通信業	5,700	4,696.34	26,769,138	4,520.00	25,764,000	1.63
日本	株式	ソニーグループ	電気機器	1,600	13,791.68	22,066,688	13,530.00	21,648,000	1.37
日本	株式	トヨタ自動車	輸送用機器	7,300	3,507.65	25,605,845	2,949.00	21,527,700	1.36
日本	株式	MS&ADインシュアランスグループホール	保険業	5,900	2,353.30	13,884,470	3,582.00	21,133,800	1.33
日本	株式	信越化学工業	化学	2,900	5,947.23	17,246,967	6,748.00	19,569,200	1.24
日本	株式	日本たばこ産業	食料品	4,400	4,005.35	17,623,540	4,434.00	19,509,600	1.23
日本	株式	伊藤忠商事	卸売業	2,500	6,874.23	17,185,589	7,783.00	19,457,500	1.23
日本	株式	任天堂	その他製品	2,200	8,311.41	18,285,105	8,388.00	18,453,600	1.17
日本	株式	SOMPOホールディングス	保険業	5,100	2,896.08	14,770,008	3,467.00	17,681,700	1.12
日本	株式	みずほフィナンシャルグループ	銀行業	5,000	2,978.78	14,893,900	3,448.00	17,240,000	1.09
日本	株式	日本電信電話	情報・通信業	89,800	182.10	16,352,580	160.40	14,403,920	0.91
日本	株式	日本製鉄	鉄鋼	4,200	3,469.66	14,572,572	3,280.00	13,776,000	0.87
日本	株式	ソフトバンク	情報・通信業	6,600	1,962.50	12,952,500	1,965.00	12,969,000	0.82
日本	株式	東京エレクトロン	電気機器	400	30,044.40	12,017,760	31,020.00	12,408,000	0.78
日本	株式	丸紅	卸売業	4,200	2,646.16	11,113,872	2,860.50	12,014,100	0.76
日本	株式	HOYA	精密機器	600	18,825.42	11,295,252	18,940.00	11,364,000	0.72
日本	株式	ルネサスエレクトロニクス	電気機器	4,400	2,581.50	11,358,600	2,578.00	11,343,200	0.72
日本	株式	リクルートホールディングス	サービス業	1,300	5,927.00	7,705,100	8,658.00	11,255,400	0.71
日本	株式	住友商事	卸売業	2,900	3,583.88	10,393,252	3,778.00	10,956,200	0.69
日本	株式	東ソー	化学	5,200	1,972.07	10,254,773	2,053.00	10,675,600	0.67
日本	株式	パナソニックホールディングス	電気機器	8,500	1,393.61	11,845,685	1,246.00	10,591,000	0.67
日本	株式	キリンホールディングス	食料品	4,900	2,112.95	10,353,455	2,130.50	10,439,450	0.66
日本	株式	本田技研工業	輸送用機器	6,300	1,667.67	10,506,369	1,647.00	10,376,100	0.66



日本	株式	小松製作所	機械	2,300	4,488.20	10,322,860	4,357.00	10,021,100	0.63
日本	株式	S U B A R U	輸送用機器	3,300	3,109.82	10,262,406	2,986.50	9,855,450	0.62
日本	株式	関西電力	電気・ガス業	3,600	2,056.40	7,403,040	2,572.50	9,261,000	0.58
日本	株式	三井物産	卸売業	2,600	3,084.15	8,018,790	3,530.00	9,178,000	0.58
日本	株式	積水ハウス	建設業	2,400	3,370.17	8,088,408	3,780.00	9,072,000	0.57

(注) 投資比率は、ファンドの純資産総額に対する当該銘柄の評価金額の比率です。

b 全銘柄の種類／業種別投資比率

2024年7月31日現在

種類	業種	投資比率 (%)
株式	水産・農林業	0.04
	鉱業	0.31
	建設業	1.88
	食料品	3.18
	繊維製品	0.06
	パルプ・紙	0.04
	化学	5.60
	医薬品	2.60
	ゴム製品	0.56
	ガラス・土石製品	0.47
	鉄鋼	0.96
	非鉄金属	0.45
	金属製品	0.46
	機械	3.89
	電気機器	9.64
	輸送用機器	4.81
	精密機器	0.95
	その他製品	2.16
	電気・ガス業	0.78
	陸運業	2.21
	海運業	0.71
	空運業	0.25
	倉庫・運輸関連業	0.16
	情報・通信業	6.28
	卸売業	4.94
	小売業	4.80
銀行業	4.79	
証券、商品先物取引業	0.02	
保険業	2.91	
その他金融業	1.83	

	不動産業	0.66
	サービス業	2.95
	小計	71.34
合計		71.34

(注) 投資比率は、ファンドの純資産総額に対する当該種類または業種の評価金額の比率です。

#### 投資不動産物件

該当事項はありません。

#### その他投資資産の主要なもの

2024年7月31日現在

資産の種類	取引所名	資産の名称	建別	数量	通貨	簿価金額 (円)	評価金額 (円)	投資比率 (%)
株価指数先物取引	大阪取引所	TOPIX 24年09月限	売建	28	円	786,959,600	783,160,000	△49.45

(注) 投資比率は、ファンドの純資産総額に対する当該投資資産の評価金額の比率です。

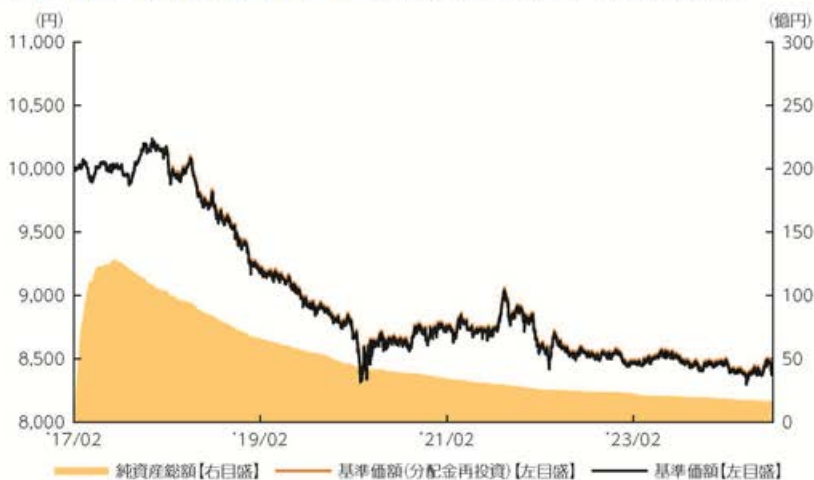
#### 《参考情報》



# 運用実績

2024年7月31日現在

## ■ 基準価額・純資産の推移 2017年2月1日(設定日)～2024年7月31日



- 基準価額、基準価額(分配金再投資)は10,000を起点として表示
- 基準価額、基準価額(分配金再投資)は運用報酬(信託報酬)控除後です。

## ■ 基準価額・純資産

基準価額	8,416円
純資産総額	15.9億円

•純資産総額は表示桁未満切捨て

## ■ 分配の推移

2024年7月	0円
2024年1月	0円
2023年7月	0円
2023年1月	0円
2022年8月	0円
2022年1月	0円
設定来累計	20円

•分配金は1万口当たり、税引前

## ■ 主要な資産の状況

組入上位業種	比率	組入上位銘柄	業種	比率
1 電気機器	9.6%	1 三井住友フィナンシャルグループ	銀行業	2.8%
2 情報・通信業	6.3%	2 キーエンス	電気機器	1.7%
3 化学	5.6%	3 KDDI	情報・通信業	1.6%
4 卸売業	4.9%	4 ソニーグループ	電気機器	1.4%
5 輸送用機器	4.8%	5 トヨタ自動車	輸送用機器	1.4%
6 小売業	4.8%	6 MS&ADインシュアランスグループホール	保険業	1.3%
7 銀行業	4.8%	7 信越化学工業	化学	1.2%
8 機械	3.9%	8 日本たばこ産業	食料品	1.2%
9 食料品	3.2%	9 伊藤忠商事	卸売業	1.2%
10 サービス業	2.9%	10 任天堂	その他製品	1.2%

その他資産の状況	比率
株価指数先物取引 (売建)	-49.2%

- 各比率はファンドの純資産総額に対する投資比率(小数点第二位四捨五入)
- 国内株式の業種は、東京証券取引所の33業種分類によるもの

## ■ 年間収益率の推移



- 収益率は基準価額(分配金再投資)で計算
- 2017年は設定日から年末までの、2024年は年初から7月31日までの収益率を表示
- ファンドにベンチマークはありません。

上記は、過去の実績であり、将来の投資成果を保証するものではありません。  
 運用状況等は、委託会社のホームページ等で開示している場合があります。

## 第2【管理及び運営】

### 1【申込（販売）手続等】

#### ①申込みの受付

原則として、いつでも申込みができます。

取得申込者の受益権は、振替機関等の振替口座簿に記載または記録されます。

#### ②申込単位

販売会社が定める単位

#### ③申込価額

取得申込受付日の基準価額

#### ④申込価額の算出頻度

原則として、委託会社の営業日に計算されます。

#### ⑤申込単位・申込価額の照会方法

申込単位および申込価額は、販売会社にてご確認いただけます。

また、下記においてもご照会いただけます。

三菱UFJアセットマネジメント株式会社

お客様専用フリーダイヤル 0120-151034

（受付時間：営業日の9:00～17:00）

なお、申込価額は委託会社のホームページでもご覧いただけます。

ホームページアドレス <https://www.am.mufg.jp/>

#### ⑥申込手数料

申込価額（発行価格）×3.3%（税抜3%）を上限として販売会社が定める手数料率

申込みには分配金受取コース（一般コース）と分配金再投資コース（累積投資コース）があり、分配金再投資コース（累積投資コース）の場合、再投資される収益分配金については、申込手数料はかかりません。

#### ⑦申込方法

取得申込者は、販売会社に取引口座を開設のうえ、申込みを行うものとします。

取得申込者は、申込金額および申込手数料（税込）を販売会社が定める日までに支払うものとします。

なお、申込みには分配金受取コース（一般コース）と分配金再投資コース（累積投資コース）があります。申込みコースの取扱いは販売会社により異なる場合があります。

#### ⑧申込受付時間

取得の申込みは、申込期間において、原則として販売会社の営業日の午後3時までに、販売会社所定の方法で行われます。取得申込みが行われ、かつ当該取得申込みに係る販売会社所定の事務手続きが完了したものを当日の受付分とします。当該時刻を過ぎての申込みに関しては販売会社にご確認ください。

ただし、2024年11月5日以降は、以下の通りとなります。

取得の申込みは、申込期間において、原則として販売会社の営業日の午後3時30分までに、販売会社所定の方法で行われます。取得申込みが行われ、かつ当該取得申込みに係る販売会社所定の事務手続きが完了したものを当日の受付分とします。当該時刻を過ぎての申込みに関しては販売会社にご確認ください。なお、販売会社によっては、上記より早い時刻に取得申込みを締め切ることとし

ている場合があります。詳しくは販売会社にご確認ください。

⑨取得申込みの受付の中止および取消し

金融商品取引所等における取引の停止、外国為替取引の停止、その他やむを得ない事情があるときは、取得申込みの受付を中止することおよびすでに受け付けた取得申込みの受付を取り消すことがあります。

また、信託金の限度額に達しない場合でも、ファンドの運用規模・運用効率等を勘案し、市況動向や資金流入の動向等に応じて、取得の申込みの受付を中止することがあります。

※申込（販売）手続等の詳細に関しては販売会社にご確認ください。

2【換金（解約）手続等】

①解約の受付

原則として、いつでも解約の請求ができます。

受益者の解約請求に係る受益権の口数の減少は、振替機関等の振替口座簿に記載または記録されません。

②解約単位

販売会社が定める単位

③解約価額

解約請求受付日の基準価額

④信託財産留保額

ありません。

⑤解約価額の算出頻度

原則として、委託会社の営業日に計算されます。

⑥解約価額の照会方法

解約価額は、販売会社にてご確認いただけます。

なお、下記においてもご照会いただけます。

三菱UFJアセットマネジメント株式会社

お客様専用フリーダイヤル 0120-151034

（受付時間：営業日の9:00～17:00）

ホームページアドレス <https://www.am.mufg.jp/>

⑦支払開始日

解約代金は、原則として解約請求受付日から起算して5営業日目から販売会社において支払います。

⑧解約請求受付時間

解約の請求は、原則として販売会社の営業日の午後3時までに、販売会社所定の方法で行われます。解約請求が行われ、かつ当該換金請求に係る販売会社所定の事務手続きが完了したものを当日の受付分とします。当該時刻を過ぎての請求に関しては販売会社にご確認ください。

ただし、2024年11月5日以降は、以下の通りとなります。

解約の請求は、原則として販売会社の営業日の午後3時30分までに、販売会社所定の方法で行われます。解約請求が行われ、かつ当該換金請求に係る販売会社所定の事務手続きが完了したものを当日の受付分とします。当該時刻を過ぎての請求に関しては販売会社にご確認ください。なお、販売会社によっては、上記より早い時刻に解約請求を締め切ることとしている場合があります。詳しくは販売会社にご確認ください。

### ⑨解約請求受付の中止および取消し

委託会社は、金融商品取引所等における取引の停止、外国為替取引の停止、その他やむを得ない事情があるときは、解約請求の受付を中止することおよびすでに受け付けた解約請求を取り消すことがあります。その場合には、受益者は、当該受付中止以前に行った当日の解約請求を撤回できます。ただし、受益者がその解約請求を撤回しない場合には、当該受付中止を解除した後の最初の基準価額の計算日に解約請求を受け付けたものとします。

ファンドの資金管理を円滑に行うため、大口の解約請求に制限を設ける場合があります。

※換金（解約）手続等の詳細に関しては販売会社にご確認ください。

## 3 【資産管理等の概要】

### (1) 【資産の評価】

#### ①基準価額の算出方法

基準価額＝信託財産の純資産総額÷受益権総口数

なお、便宜上1万口あたりに換算した価額で表示することがあります。

「信託財産の純資産総額」とは、信託財産に属する資産（受入担保金代用有価証券および借入有価証券を除きます。）を法令および一般社団法人投資信託協会規則にしたがって時価または一部償却原価法により評価して得た信託財産の資産総額から負債総額を控除した金額をいいます。

（資産の評価方法）

#### ・株式／上場投資信託証券／不動産投資信託証券

原則として、金融商品取引所における計算日の最終相場（外国で取引されているものについては、原則として、金融商品取引所における計算時に知りうる直近の日の最終相場）で評価します。

#### ・転換社債／転換社債型新株予約権付社債

原則として、金融商品取引所における計算日の最終相場、計算日に入手した日本証券業協会発表の売買参考統計値（平均値）、金融商品取引業者・銀行等の提示する価額または価格情報会社の提供する価額のいずれかの価額（外国で取引されているものについては、原則として、計算日に入手した日本証券業協会発表の売買参考統計値（平均値）、金融商品取引業者・銀行等の提示する価額または価格情報会社の提供する価額のいずれかの価額）で評価します。

#### ・公社債等

原則として、計算日に入手した日本証券業協会発表の売買参考統計値（平均値）、金融商品取引業者・銀行等の提示する価額（売気配相場を除く。）または価格情報会社の提供する価額のいずれかの価額で評価します。

残存期間1年以内の公社債等については、一部償却原価法による評価を適用することができます。

#### ・マザーファンド

計算日における基準価額で評価します。

#### ・投資信託証券（上場投資信託証券／不動産投資信託証券を除く。）

原則として、計算日に知りうる直近の日の基準価額で評価します。

#### ・外貨建資産

原則として、わが国における計算日の対顧客電信売買相場の仲値により円換算します。

#### ・外国為替予約取引

原則として、わが国における計算日の対顧客先物売買相場の仲値により評価します。

#### ・市場デリバティブ取引

原則として、金融商品取引所が発表する計算日の清算値段等で評価します。

#### ②基準価額の算出頻度

原則として、委託会社の営業日に計算されます。

### ③基準価額の照会方法

基準価額は、販売会社にてご確認いただけます。

なお、下記においてもご照会いただけます。

三菱UFJアセットマネジメント株式会社

お客様専用フリーダイヤル 0120-151034

(受付時間：営業日の9:00～17:00)

ホームページアドレス <https://www.am.mufg.jp/>

### (2)【保管】

該当事項はありません。

### (3)【信託期間】

2027年1月29日まで(2017年2月1日設定)

ただし、後記「ファンドの償還条件等」の規定によりファンドを償還させることがあります。また、委託会社は、信託期間満了前に、信託期間の延長が受益者に有利であると認めるときは、受託会社と合意のうえ、信託期間を延長することができます。

### (4)【計算期間】

毎年2月1日から7月31日および8月1日から翌年1月31日まで

ただし、各計算期間終了日に該当する日(以下「該当日」といいます。)が休業日の場合、各計算期間終了日は該当日の翌営業日とし、その翌日より次の計算期間が開始されるものとします。

なお、最終計算期間の終了日は、ファンドの信託期間の終了日とします。

### (5)【その他】

#### ①ファンドの償還条件等

委託会社は、以下の場合には、法令および信託約款に定める手続きにしたがい、受託会社と合意のうえ、ファンドを償還させることができます。(任意償還)

- ・受益権の口数が10億口を下回るようになった場合
- ・信託期間中において、ファンドを償還させることが受益者のため有利であると認めるとき、またはやむを得ない事情が発生したとき

このほか、監督官庁よりファンドの償還の命令を受けたとき、委託会社の登録取消・解散・業務廃止のときは、原則として、ファンドを償還させます。

委託会社は、ファンドを償還しようとするときは、あらかじめその旨を監督官庁に届け出ます。

#### ②信託約款の変更等

委託会社は、受益者の利益のため必要と認めるとき、またはやむを得ない事情が発生したときは、法令および信託約款に定める手続きにしたがい、受託会社と合意のうえ、信託約款を変更することまたは受託会社を同一とする他ファンドとの併合を行うことができます。委託会社は、変更または併合しようとするときは、あらかじめその旨およびその内容を監督官庁に届け出ます。

委託会社は、監督官庁の命令に基づいて信託約款を変更しようとするときは、上記の手続きにしたがいます。

#### ③ファンドの償還等に関する開示方法

委託会社は、ファンドの任意償還(信託契約に係るすべての受益者が書面または電磁的記録により同意の意思表示をしたとき、また、信託財産の状態に照らし、真にやむを得ない事情が生じている場合であって、書面決議の手続を行うことが困難な場合を除きます。)、信託約款の変更または併合

(変更にあつては、その変更の内容が重大なものに該当する場合に限り、併合にあつては、その併合が受益者の利益に及ぼす影響が軽微なものに該当する場合を除きます。以下、「重大な約款変更

等」といいます。)をしようとする場合には、書面による決議(「書面決議」といいます。)を行います。この場合において、あらかじめ、書面決議の日ならびに任意償還等の内容およびその理由などの事項を定め、当該決議の日の2週間前までに、受益者に対し書面をもって書面決議の通知を發します。受益者は受益権の口数に応じて、議決権を有し、これを行使することができます。なお、受益者が議決権を行使しないときは書面決議について賛成するものとみなします。書面決議は、議決権を行使することができる受益者の議決権の3分の2以上をもって行います。書面決議の効力は、ファンドのすべての受益者に対してその効力を生じます。

併合に係るいずれかのファンドにおいて、書面決議が否決された場合、併合を行うことはできません。

#### ④ 反対受益者の受益権買取請求の不適用

委託会社がファンドの任意償還、重大な約款変更等を行う場合、書面決議において反対した受益者は、受託会社に対し、自己に帰属する受益権を、信託財産をもって買い取るべき旨を請求することができます。この規定は、受益者が自己に帰属する受益権についてその全部または一部の償還を請求したときに、委託会社が信託約款の規定に基づいて信託契約の一部解約をすることにより当該請求に応じることとする場合には適用しません。

#### ⑤ 関係法人との契約の更改

委託会社と販売会社との間で締結された「投資信託受益権の取扱いに関する契約」の契約期間は、契約締結日から1年とします。ただし双方から契約満了日の3ヵ月前までに別段の意思表示のないときは、さらに1年間延長するものとし、その後も同様とします。

#### ⑥ 運用報告書

委託会社は、毎計算期間の末日および償還時に、交付運用報告書を作成し、原則として受益者に交付します。なお、信託約款の内容に委託会社が重要と判断した変更、ファンドの任意償還等があった場合は、その内容を交付運用報告書に記載します。

#### ⑦ 委託会社の事業の譲渡および承継に伴う取扱い

委託会社は、事業の全部または一部を譲渡することがあり、これに伴い、この信託契約に関する事業を譲渡することがあります。また、委託会社は、分割により事業の全部または一部を承継させることがあり、これに伴い、この信託契約に関する事業を承継させることがあります。

#### ⑧ 受託会社の辞任および解任に伴う取扱い

受託会社は、委託会社の承諾を受けてその任務を辞任することができます。受託会社はその任務に違反して信託財産に著しい損害を与えたことその他重要な事由があるときは、委託会社または受益者は、裁判所に受託会社の解任を申立てることができます。受託会社が辞任した場合、または裁判所が受託会社を解任した場合、委託会社は、信託約款の規定にしたがい、新受託会社を選任します。なお、受益者は、上記によって行う場合を除き、受託会社を解任することはできないものとします。委託会社が新受託会社を選任できないときは、委託会社はファンドを償還させます。

#### ⑨ 信託事務の再信託

受託会社は、ファンドに係る信託事務の処理の一部について再信託受託会社と再信託契約を締結し、これを委託することがあります。その場合には、再信託に係る契約書類に基づいて所定の事務を行います。

#### ⑩ 公告

委託会社が受益者に対してする公告は、電子公告の方法により行い、次のアドレスに掲載します。

<https://www.am.mufg.jp/>

なお、電子公告による公告をすることができない事故その他やむを得ない事由が生じた場合の公告は、日本経済新聞に掲載します。

## 4 【受益者の権利等】



受益者の有する主な権利は以下の通りです。

(1) 収益分配金に対する受領権

受益者は、収益分配金を持ち分に応じて受領する権利を有します。

①分配金受取コース（一般コース）

収益分配金は、税金を差引いた後、毎計算期間の終了日後1ヵ月以内の委託会社の指定する日（原則として決算日から起算して5営業日以内）から、販売会社において、受益者に支払います。

ただし、受益者が、収益分配金について支払開始日から5年間その支払いの請求を行わない場合はその権利を失い、その金銭は委託会社に帰属します。

②分配金再投資コース（累積投資コース）

収益分配金は、税金を差引いた後、「累積投資契約」に基づいて、決算日の基準価額により自動的に無手数料で全額再投資されます。

(2) 償還金に対する受領権

受益者は、償還金を持ち分に応じて受領する権利を有します。

償還金は、信託終了日後1ヵ月以内の委託会社の指定する日（原則として償還日（休業日の場合は翌営業日）から起算して5営業日以内）から、販売会社において、受益者に支払います。

ただし、受益者が、償還金について支払開始日から10年間その支払いの請求を行わない場合はその権利を失い、その金銭は委託会社に帰属します。

(3) 換金（解約）請求権

受益者は、自己に帰属する受益権につき、換金（解約）請求する権利を有します。

くわしくは「第2 管理及び運営 2 換金（解約）手続等」を参照してください。

### 第3【ファンドの経理状況】

- 1 当ファンドの財務諸表は、「財務諸表等の用語、様式及び作成方法に関する規則」（昭和 38 年大蔵省令第 59 号）ならびに同規則第 2 条の 2 の規定により、「投資信託財産の計算に関する規則」（平成 12 年総理府令第 133 号）に基づいて作成しております。  
なお、財務諸表に記載している金額は、円単位で表示しております。
- 2 当ファンドは、金融商品取引法第 193 条の 2 第 1 項の規定に基づき、当期（2024 年 2 月 1 日から 2024 年 7 月 31 日まで）の財務諸表について、PwC Japan 有限責任監査法人により監査を受けております。

# 独立監査人の監査報告書

2024年10月9日

三菱UFJアセットマネジメント株式会社

取締役会 御中

PwC Japan 有限責任監査法人

東京事務所  
指定有限責任社員  
業務執行社員 公認会計士 久保 直毅

指定有限責任社員  
業務執行社員 公認会計士 西郷 篤

## 監査意見

当監査法人は、金融商品取引法第193条の2第1項の規定に基づく監査証明を行うため、「ファンドの経理状況」に掲げられているA I日本株式オープン（絶対収益追求型）の2024年2月1日から2024年7月31日までの計算期間の財務諸表、すなわち、貸借対照表、損益及び剰余金計算書、注記表並びに附属明細表について監査を行った。

当監査法人は、上記の財務諸表が、我が国において一般に公正妥当と認められる企業会計の基準に準拠して、A I日本株式オープン（絶対収益追求型）の2024年7月31日現在の信託財産の状態及び同日をもって終了する計算期間の損益の状況を、全ての重要な点において適正に表示しているものと認める。

## 監査意見の根拠

当監査法人は、我が国において一般に公正妥当と認められる監査の基準に準拠して監査を行った。監査の基準における当監査法人の責任は、「財務諸表監査における監査人の責任」に記載されている。当監査法人は、我が国における職業倫理に関する規定に従って、三菱UFJアセットマネジメント株式会社及びファンドから独立しており、また、監査人としてのその他の倫理上の責任を果たしている。当監査法人は、意見表明の基礎となる十分かつ適切な監査証拠を入手したと判断している。

## その他の記載内容

その他の記載内容は、有価証券報告書及び有価証券届出書（訂正有価証券届出書を含む）に含まれる情報のうち、財務諸表及びその監査報告書以外の情報である。経営者の責任は、その他の記載内容を作成し開示することにある。

当監査法人の財務諸表に対する監査意見の対象にはその他の記載内容は含まれておらず、当監査法人はその他の記載内容に対して意見を表明するものではない。

財務諸表監査における当監査法人の責任は、その他の記載内容を通読し、通読の過程において、その他の記載内容と財務諸表又は当監査法人が監査の過程で得た知識との間に重要な相違があるかどうか検討すること、また、そのような重要な相違以外にその他の記載内容に重要な誤りの兆候があるかどうか注意を払うことにある。

当監査法人は、実施した作業に基づき、その他の記載内容に重要な誤りがあると判断した場合には、その事実を報告することが求められている。

その他の記載内容に関して、当監査法人が報告すべき事項はない。

## 財務諸表に対する経営者の責任

経営者の責任は、我が国において一般に公正妥当と認められる企業会計の基準に準拠して財務諸表を作成し適正に表示することにある。これには、不正又は誤謬による重要な虚偽表示のない財務諸表を作成し適正に表示するために経営者が必要と判断した内部統制を整備及び運用することが含まれる。

財務諸表を作成するに当たり、経営者は、継続企業の前提に基づき財務諸表を作成することが適切であるかどうかを評価し、我が国において一般に公正妥当と認められる企業会計の基準に基づいて継続企業に関する事項を開示する必要がある場合には当該事項を開示する責任がある。

## 財務諸表監査における監査人の責任

監査人の責任は、監査人が実施した監査に基づいて、全体としての財務諸表に不正又は誤謬による重要な虚偽表示がないかどうかについて合理的な保証を得て、監査報告書において独立の立場から財務諸表に対する意見を表明することにある。虚偽表示は、不正又は誤謬により発生する可能性があり、個別に又は集計すると、財務諸表の利用者の意思決定に影響を与えると合理的に見込まれる場合に、重要性があると判断される。

監査人は、我が国において一般に公正妥当と認められる監査の基準に従って、監査の過程を通じて、職業的専門家としての判断を行い、職業的懐疑心を保持して以下を実施する。

- ・ 不正又は誤謬による重要な虚偽表示リスクを識別し、評価する。また、重要な虚偽表示リスクに対応した監査手続を立案し、実施する。監査手続の選択及び適用は監査人の判断による。さらに、意見表明の基礎となる十分かつ適切な監査証拠を入手する。
- ・ 財務諸表監査の目的は、内部統制の有効性について意見表明するためのものではないが、監査人は、リスク評価の実施に際して、状況に応じた適切な監査手続を立案するために、監査に関連する内部統制を検討する。
- ・ 経営者が採用した会計方針及びその適用方法の適切性、並びに経営者によって行われた会計上の見積りの合理性及び関連する注記事項の妥当性を評価する。
- ・ 経営者が継続企業を前提として財務諸表を作成することが適切であるかどうか、また、入手した監査証拠に基づき、継続企業の前提に重要な疑義を生じさせるような事象又は状況に関して重要な不確実性が認められるかどうか結論付ける。継続企業の前提に関する重要な不確実性が認められる場合は、監査報告書において財務諸表の注記事項に注意を喚起すること、又は重要な不確実性に関する財務諸表の注記事項が適切でない場合は、財務諸表に対して除外事項付意見を表明することが求められている。監査人の結論は、監査報告書日までに入手した監査証拠に基づいているが、将来の事象や状況により、ファンドは継続企業として存続できなくなる可能性がある。
- ・ 財務諸表の表示及び注記事項が、我が国において一般に公正妥当と認められる企業会計の基準に準拠しているかどうかとともに、関連する注記事項を含めた財務諸表の表示、構成及び内容、並びに財務諸表が基礎となる取引や会計事象を適正に表示しているかどうかを評価する。

監査人は、経営者に対して、計画した監査の範囲とその実施時期、監査の実施過程で識別した内部統制の重要な不備を含む監査上の重要な発見事項、及び監査の基準で求められているその他の事項について報告を行う。

#### 利害関係

三菱UFJアセットマネジメント株式会社及びファンドと当監査法人又は業務執行社員との間には、公認会計士法の規定により記載すべき利害関係はない。

以 上

---

(注) 1. 上記の監査報告書の原本は当社が別途保管しております。

2. XBRL データは監査の対象には含まれていません。

1 【財務諸表】

【A I 日本株式オープン（絶対収益追求型）】

(1) 【貸借対照表】

(単位：円)

	第 14 期 [ 2024 年 1 月 31 日現在 ]	第 15 期 [ 2024 年 7 月 31 日現在 ]
<b>資産の部</b>		
流動資産		
コール・ローン	19,628,270	15,546,882
親投資信託受益証券	1,834,189,073	1,583,544,097
未収入金	-	7,730,000
未収利息	-	26
流動資産合計	1,853,817,343	1,606,821,005
資産合計	1,853,817,343	1,606,821,005
<b>負債の部</b>		
流動負債		
未払解約金	5,191,172	4,824,385
未払受託者報酬	425,139	373,065
未払委託者報酬	12,329,130	10,818,810
未払利息	5	-
その他未払費用	27,573	24,185
流動負債合計	17,973,019	16,040,445
負債合計	17,973,019	16,040,445
<b>純資産の部</b>		
元本等		
元本	2,166,579,631	1,890,109,960
剰余金		
期末剰余金又は期末欠損金 (△)	△330,735,307	△299,329,400
(分配準備積立金)	60,999,315	40,488,677
元本等合計	1,835,844,324	1,590,780,560
純資産合計	1,835,844,324	1,590,780,560
負債純資産合計	1,853,817,343	1,606,821,005

(2) 【損益及び剰余金計算書】

(単位：円)

	第 14 期 自 2023 年 8 月 1 日 至 2024 年 1 月 31 日	第 15 期 自 2024 年 2 月 1 日 至 2024 年 7 月 31 日
<b>営業収益</b>		
受取利息	54	4,053
有価証券売買等損益	8,810,434	△1,294,976
営業収益合計	8,810,488	△1,290,923
<b>営業費用</b>		
支払利息	1,901	32

受託者報酬	425,139	373,065
委託者報酬	12,329,130	10,818,810
その他費用	27,573	24,185
営業費用合計	12,783,743	11,216,092
営業利益又は営業損失(△)	△3,973,255	△12,507,015
経常利益又は経常損失(△)	△3,973,255	△12,507,015
当期純利益又は当期純損失(△)	△3,973,255	△12,507,015
一部解約に伴う当期純利益金額の分配額又は一部解約に伴う当期純損失金額の分配額(△)	△891,656	△5,868,523
期首剰余金又は期首欠損金(△)	△355,269,507	△330,735,307
剰余金増加額又は欠損金減少額	36,915,618	156,118,408
当期一部解約に伴う剰余金増加額又は欠損金減少額	36,915,618	156,118,408
剰余金減少額又は欠損金増加額	9,299,819	118,074,009
当期追加信託に伴う剰余金減少額又は欠損金増加額	9,299,819	118,074,009
分配金	-	-
期末剰余金又は期末欠損金(△)	△330,735,307	△299,329,400

### (3)【注記表】

(重要な会計方針に係る事項に関する注記)

1. 有価証券の評価基準及び評価方法	親投資信託受益証券は時価で評価しております。時価評価にあたっては、基準価額で評価しております。
--------------------	---

(重要な会計上の見積りに関する注記)

財務諸表の作成にあたって行った会計上の見積りが翌計算期間の財務諸表に重要な影響を及ぼすリスクは識別していないため、注記を省略しております。

(貸借対照表に関する注記)

	第14期 [2024年1月31日現在]	第15期 [2024年7月31日現在]
1. 期首元本額	2,350,521,554円	2,166,579,631円
期中追加設定元本額	60,220,549円	736,209,414円
期中一部解約元本額	244,162,472円	1,012,679,085円
2. 元本の欠損		
純資産額が元本総額を下回っており、その差額であります。	330,735,307円	299,329,400円
3. 受益権の総数	2,166,579,631口	1,890,109,960口

(損益及び剰余金計算書に関する注記)

第14期 自2023年8月1日 至2024年1月31日			第15期 自2024年2月1日 至2024年7月31日		
1. 分配金の計算過程			1. 分配金の計算過程		
項目			項目		
費用控除後の配当等収益額	A	2,124,526円	費用控除後の配当等収益額	A	3,410,364円
費用控除後・繰越欠損金補填後の有価証券売買等損益額	B	—円	費用控除後・繰越欠損金補填後の有価証券売買等損益額	B	—円
収益調整金額	C	18,714,998円	収益調整金額	C	32,872,710円
分配準備積立金額	D	58,874,789円	分配準備積立金額	D	37,078,313円
当ファンドの分配対象収益額	E=A+B+C+D	79,714,313円	当ファンドの分配対象収益額	E=A+B+C+D	73,361,387円
当ファンドの期末残存口数	F	2,166,579,631口	当ファンドの期末残存口数	F	1,890,109,960口

1 万口当たり収益分配対象額	G=E/F*10,000	367 円
1 万口当たり分配金額	H	—円
収益分配金金額	I=F*H/10,000	—円

1 万口当たり収益分配対象額	G=E/F*10,000	388 円
1 万口当たり分配金額	H	—円
収益分配金金額	I=F*H/10,000	—円

(金融商品に関する注記)

1 金融商品の状況に関する事項

区分	第 14 期 自 2023 年 8 月 1 日 至 2024 年 1 月 31 日	第 15 期 自 2024 年 2 月 1 日 至 2024 年 7 月 31 日
1. 金融商品に対する取組方針	当ファンドは、「投資信託及び投資法人に関する法律」(昭和 26 年法律第 198 号) 第 2 条第 4 項に定める証券投資信託であり、有価証券等の金融商品への投資を信託約款に定める「運用の基本方針」に基づき行っております。	同左
2. 金融商品の内容及び当該金融商品に係るリスク	当ファンドは、親投資信託受益証券に投資しております。当該投資対象は、価格変動リスク等の市場リスク、信用リスクおよび流動性リスクに晒されております。	同左
3. 金融商品に係るリスク管理体制	ファンドのコンセプトに応じて、適切にコントロールするため、委託会社では、運用部門において、ファンドに含まれる各種投資リスクを常時把握しつつ、ファンドのコンセプトに沿ったリスクの範囲で運用を行っております。 また、運用部から独立した管理担当部署によりリスク運営状況のモニタリング等のリスク管理を行っており、この結果はリスク管理委員会等を通じて運用部門にフィードバックされます。	同左

2 金融商品の時価等に関する事項

区分	第 14 期 [2024 年 1 月 31 日現在]	第 15 期 [2024 年 7 月 31 日現在]
1. 貸借対照表計上額、時価及びその差額	時価で計上しているためその差額はありません。	同左
2. 時価の算定方法	(1) 有価証券 売買目的有価証券は、(重要な会計方針に係る事項に関する注記)に記載しております。 (2) デリバティブ取引 デリバティブ取引は、該当事項はありません。 (3) 上記以外の金融商品 上記以外の金融商品(コールローン等)は、短期間で決済され、時価は帳簿価額と近似していることから、当該金融商品の帳簿価額を時価としております。	(1) 有価証券 同左 (2) デリバティブ取引 同左 (3) 上記以外の金融商品 同左
3. 金融商品の時価等に関する事項についての補足説明	金融商品の時価の算定においては一定の前提条件等を採用しているため、異なる前提条件等によった場合、当該価額が異なることもあります。	同左

(有価証券に関する注記)

売買目的有価証券

種類	第 14 期 [2024 年 1 月 31 日現在]	第 15 期 [2024 年 7 月 31 日現在]
	当計算期間の損益に含まれた評価差額 (円)	当計算期間の損益に含まれた評価差額 (円)
親投資信託受益証券	8,870,338	2,041,964
合計	8,870,338	2,041,964

(デリバティブ取引に関する注記)  
取引の時価等に関する事項  
該当事項はありません。

(関連当事者との取引に関する注記)  
該当事項はありません。

(1口当たり情報)

	第 14 期 [2024 年 1 月 31 日現在]	第 15 期 [2024 年 7 月 31 日現在]
1口当たり純資産額	0.8473円	0.8416円
(1万口当たり純資産額)	(8,473円)	(8,416円)

(4)【附属明細表】

第 1 有価証券明細表

(1)株式

該当事項はありません。

(2)株式以外の有価証券

(単位：円)

種 類	銘 柄	口数	評価額	備考
親投資信託受益証券	A I 日本株式マザーファンド (絶対収益追求型)	1,701,637,758	1,583,544,097	
合計		1,701,637,758	1,583,544,097	

第 2 信用取引契約残高明細表

該当事項はありません。

第 3 デリバティブ取引及び為替予約取引の契約額等及び時価の状況表

該当事項はありません。

(参考)

当ファンドの主要投資対象の状況は以下の通りです。  
なお、以下に記載した情報は、監査の対象外であります。

A I 日本株式マザーファンド (絶対収益追求型)



貸借対照表

(単位：円)

[2024年7月31日現在]

資産の部	
流動資産	
コール・ローン	440,061,100
株式	1,129,744,900
派生商品評価勘定	9,552,300
未収入金	6,231,310
未収配当金	2,840,955
未収利息	762
差入委託証拠金	36,247,029
流動資産合計	1,624,678,356
資産合計	1,624,678,356
負債の部	
流動負債	
派生商品評価勘定	5,752,700
前受金	16,695,000
未払金	10,875,132
未払解約金	7,730,000
流動負債合計	41,052,832
負債合計	41,052,832
純資産の部	
元本等	
元本	1,701,637,758
剰余金	
剰余金又は欠損金(△)	△118,012,234
元本等合計	1,583,625,524
純資産合計	1,583,625,524
負債純資産合計	1,624,678,356

注記表

(重要な会計方針に係る事項に関する注記)

1. 有価証券の評価基準及び評価方法	株式は時価で評価しております。時価評価にあたっては、原則として金融商品取引所等における終値で評価しております。
2. デリバティブ等の評価基準及び評価方法	先物取引は金融商品取引所等における清算値段で評価しております。

(重要な会計上の見積りに関する注記)

財務諸表の作成にあたって行った会計上の見積りが翌期間の財務諸表に重要な影響を及ぼすリスクは識別していないため、注記を省略しております。

(貸借対照表に関する注記)

	[2024年7月31日現在]
1. 期首	2024年2月1日
期首元本額	1,971,186,538円
期中追加設定元本額	560,805,750円
期中一部解約元本額	830,354,530円

元本の内訳※	
A I 日本株式オープン (絶対収益追求型)	1,701,637,758 円
合計	1,701,637,758 円
2. 元本の欠損	
純資産額が元本総額を下回っており、その差額であります。	118,012,234 円
3. 受益権の総数	1,701,637,758 口

※当該親投資信託受益証券を投資対象とする証券投資信託ごとの元本額

(金融商品に関する注記)

1 金融商品の状況に関する事項

区分	自 2024 年 2 月 1 日 至 2024 年 7 月 31 日
1. 金融商品に対する取組方針	当ファンドは、「投資信託及び投資法人に関する法律」(昭和 26 年法律第 198 号)第 2 条第 4 項に定める証券投資信託であり、有価証券等の金融商品への投資を信託約款に定める「運用の基本方針」に基づき行っております。
2. 金融商品の内容及び当該金融商品に係るリスク	当ファンドは、株式に投資しております。当該投資対象は、価格変動リスク等の市場リスク、信用リスクおよび流動性リスクに晒されております。 当ファンドは、運用の効率化を図るために、株価指数先物取引を利用しております。当該デリバティブ取引は、価格変動リスク等の市場リスクおよび信用リスク等を有しております。 また、デリバティブ取引の時価等に関する事項についての契約額等は、あくまでもデリバティブ取引における名目的な契約額または計算上の想定元本であり、当該金額自体がデリバティブ取引のリスクの大きさを示すものではありません。
3. 金融商品に係るリスク管理体制	ファンドのコンセプトに応じて、適切にコントロールするため、委託会社では、運用部門において、ファンドに含まれる各種投資リスクを常時把握しつつ、ファンドのコンセプトに沿ったリスクの範囲で運用を行っております。 また、運用部から独立した管理担当部署によりリスク運営状況のモニタリング等のリスク管理を行っており、この結果はリスク管理委員会等を通じて運用部門にフィードバックされます。

2 金融商品の時価等に関する事項

区分	[2024 年 7 月 31 日現在]
1. 貸借対照表計上額、時価及びその差額	時価で計上しているためその差額はありません。
2. 時価の算定方法	(1) 有価証券 売買目的有価証券は、(重要な会計方針に係る事項に関する注記)に記載しております。 (2) デリバティブ取引 デリバティブ取引は、(デリバティブ取引に関する注記)に記載しております。 (3) 上記以外の金融商品 上記以外の金融商品(コールローン等)は、短期間で決済され、時価は帳簿価額と近似していることから、当該金融商品の帳簿価額を時価としております。
3. 金融商品の時価等に関する事項についての補足説明	金融商品の時価の算定においては一定の前提条件等を採用しているため、異なる前提条件等による場合、当該価額が異なることもあります。

(有価証券に関する注記)

売買目的有価証券

種類	[2024 年 7 月 31 日現在]	
	当期間の損益に含まれた評価差額 (円)	
株式		43,848,739
合計		43,848,739

(注) 当期間の開始日は、当該親投資信託の期首日であります。

(デリバティブ取引に関する注記)

取引の時価等に関する事項

株式関連

[2024年7月31日現在]

区分	種類	契約額等 (円)		時価 (円)	評価損益 (円)
			うち1年超		
市場取引	株価指数先物取引				
	売建	786,975,000	—	783,160,000	3,815,000
合計		786,975,000	—	783,160,000	3,815,000

(注) 時価の算定方法

1 先物取引の時価については、以下のように評価しております。

原則として、直近の日の主たる取引所の発表する清算値段または終値で評価しております。このような時価が発表されていない場合には、最も近い終値や気配値等、原則に準ずる方法で評価しております。

2 先物取引の残高は、契約額ベースで表示しております。

3 契約額等には手数料相当額を含んでおりません。

※上記取引で、ヘッジ会計が適用されているものはありません。

(関連当事者との取引に関する注記)

該当事項はありません。

(1口当たり情報)

	[2024年7月31日現在]
1口当たり純資産額	0.9306円
(1万口当たり純資産額)	(9,306円)

附属明細表

第1 有価証券明細表

(1) 株式

(単位：円)

	銘柄	株式数	評価額		備考
			単価	金額	
1333	マルハニチロ	200	3,372.00	674,400	
1605	I N P E X	2,100	2,326.00	4,884,600	
1414	ショーボンドホールディングス	300	5,788.00	1,736,400	
1808	長谷工コーポレーション	1,300	1,884.00	2,449,200	
1833	奥村組	100	5,140.00	514,000	
1893	五洋建設	2,100	669.20	1,405,320	
1925	大和ハウス工業	2,100	4,293.00	9,015,300	
1928	積水ハウス	2,400	3,780.00	9,072,000	
1959	九電工	800	6,947.00	5,557,600	
2002	日清製粉グループ本社	1,200	1,866.00	2,239,200	

2222	寿スピリッツ	1,000	1,928.00	1,928,000	
2264	森永乳業	1,500	3,612.00	5,418,000	
2269	明治ホールディングス	700	3,799.00	2,659,300	
2296	伊藤ハム米久ホールディングス	100	4,445.00	444,500	
2502	アサヒグループホールディングス	900	5,555.00	4,999,500	
2503	キリンホールディングス	4,900	2,130.50	10,439,450	
2531	宝ホールディングス	700	1,145.00	801,500	
2802	味の素	300	6,231.00	1,869,300	
2914	日本たばこ産業	4,400	4,434.00	19,509,600	
8111	ゴールドウイン	100	9,316.00	931,600	
3863	日本製紙	600	971.00	582,600	
3405	クラレ	2,500	1,859.00	4,647,500	
4021	日産化学	800	4,874.00	3,899,200	
4023	クレハ	1,700	2,989.00	5,081,300	
4041	日本曹達	100	5,420.00	542,000	
4042	東ソー	5,200	2,053.00	10,675,600	
4061	デンカ	200	2,196.50	439,300	
4063	信越化学工業	2,900	6,748.00	19,569,200	
4114	日本触媒	300	1,635.50	490,650	
4186	東京応化工業	1,100	3,905.00	4,295,500	
4189	KHネオケム	200	2,249.00	449,800	
4202	ダイセル	2,400	1,465.50	3,517,200	
4204	積水化学工業	1,000	2,273.50	2,273,500	
4206	アイカ工業	300	3,484.00	1,045,200	
4403	日油	1,300	2,158.50	2,806,050	
4452	花王	600	6,604.00	3,962,400	
4613	関西ペイント	1,800	2,474.00	4,453,200	
4901	富士フイルムホールディングス	1,900	3,580.00	6,802,000	
4928	ノエビアホールディングス	100	5,820.00	582,000	
4980	デクセリアルズ	200	7,329.00	1,465,800	
7947	エフピコ	1,800	2,594.00	4,669,200	
8113	ユニ・チャーム	1,400	5,018.00	7,025,200	
4502	武田薬品工業	1,300	4,302.00	5,592,600	
4507	塩野義製薬	1,000	6,597.00	6,597,000	
4516	日本新薬	300	3,449.00	1,034,700	
4519	中外製薬	1,300	6,609.00	8,591,700	

4521	科研製薬	100	4,085.00	408,500	
4527	ロート製薬	500	3,535.00	1,767,500	
4528	小野薬品工業	3,700	2,237.50	8,278,750	
4540	ツムラ	200	4,005.00	801,000	
4553	東和薬品	200	3,065.00	613,000	
4568	第一三共	600	6,148.00	3,688,800	
4578	大塚ホールディングス	300	7,763.00	2,328,900	
4587	ペプチドリーム	300	2,773.00	831,900	
4887	サワイグループホールディングス	100	6,628.00	662,800	
5108	ブリヂストン	1,300	6,185.00	8,040,500	
5186	ニッタ	200	4,100.00	820,000	
5333	日本碍子	2,300	2,046.50	4,706,950	
5334	日本特殊陶業	600	4,520.00	2,712,000	
5401	日本製鉄	4,200	3,280.00	13,776,000	
5423	東京製鐵	300	1,915.00	574,500	
5444	大和工業	100	7,983.00	798,300	
5801	古河電気工業	1,100	4,145.00	4,559,500	
5802	住友電気工業	1,100	2,310.00	2,541,000	
3433	トーカロ	300	1,982.00	594,600	
5911	横河ブリッジホールディングス	200	2,726.00	545,200	
5929	三和ホールディングス	1,800	3,250.00	5,850,000	
5930	文化シヤッター	200	1,747.00	349,400	
6101	ツガミ	1,800	1,668.00	3,002,400	
6113	アマダ	1,300	1,787.50	2,323,750	
6146	ディスコ	100	49,460.00	4,946,000	
6269	三井海洋開発	200	2,846.00	569,200	
6273	SMC	100	74,150.00	7,415,000	
6301	小松製作所	2,300	4,357.00	10,021,100	
6305	日立建機	700	3,792.00	2,654,400	
6323	ローツェ	100	24,850.00	2,485,000	
6326	クボタ	1,400	2,180.00	3,052,000	
6383	ダイフク	1,300	2,741.00	3,563,300	
6412	平和	300	2,159.00	647,700	
6417	SANKYO	2,300	1,669.00	3,838,700	
6432	竹内製作所	200	4,880.00	976,000	
6457	グローリー	1,600	2,735.50	4,376,800	

6472	N T N	2,000	306.50	613,000
6490	P I L L A R	100	5,120.00	512,000
6498	キット	500	1,113.00	556,500
6586	マキタ	800	4,938.00	3,950,400
7003	三井E&S	400	1,339.00	535,600
7013	I H I	1,000	5,550.00	5,550,000
3105	日清紡ホールディングス	3,900	1,103.50	4,303,650
6448	ブラザー工業	1,800	3,113.00	5,603,400
6526	ソシオネクスト	700	3,078.00	2,154,600
6590	芝浦メカトロニクス	100	7,970.00	797,000
6723	ルネサスエレクトロニクス	4,400	2,578.00	11,343,200
6727	ワコム	4,200	728.00	3,057,600
6752	パナソニック ホールディングス	8,500	1,246.00	10,591,000
6758	ソニーグループ	1,600	13,530.00	21,648,000
6804	ホシデン	300	2,069.00	620,700
6806	ヒロセ電機	100	18,925.00	1,892,500
6845	アズビル	1,300	4,388.00	5,704,400
6856	堀場製作所	300	11,995.00	3,598,500
6857	アドバンテスト	700	6,029.00	4,220,300
6861	キーエンス	400	65,890.00	26,356,000
6866	日置電機	100	8,070.00	807,000
6920	レーザーテック	100	26,830.00	2,683,000
6951	日本電子	300	6,103.00	1,830,900
6954	ファナック	1,000	4,510.00	4,510,000
6967	新光電気工業	1,500	5,693.00	8,539,500
6971	京セラ	1,400	1,901.00	2,661,400
6981	村田製作所	1,700	3,351.00	5,696,700
6996	ニチコン	3,900	1,108.00	4,321,200
7735	S C R E E Nホールディングス	200	12,895.00	2,579,000
7751	キヤノン	1,000	4,742.00	4,742,000
8035	東京エレクトロン	400	31,020.00	12,408,000
6201	豊田自動織機	200	12,830.00	2,566,000
7201	日産自動車	8,300	486.20	4,035,460
7202	いすゞ自動車	1,200	2,067.50	2,481,000
7203	トヨタ自動車	7,300	2,949.00	21,527,700
7211	三菱自動車工業	3,500	439.10	1,536,850

7242	カヤバ	100	5,250.00	525,000	
7261	マツダ	4,600	1,372.00	6,311,200	
7267	本田技研工業	6,300	1,647.00	10,376,100	
7269	スズキ	2,500	1,759.50	4,398,750	
7270	SUBARU	3,300	2,986.50	9,855,450	
7272	ヤマハ発動機	5,100	1,415.00	7,216,500	
7309	シマノ	200	26,730.00	5,346,000	
7730	マニー	200	2,118.00	423,600	
7740	タムロン	200	4,280.00	856,000	
7741	HOYA	600	18,940.00	11,364,000	
7762	シチズン時計	800	1,025.00	820,000	
8086	ニプロ	1,200	1,317.00	1,580,400	
7817	パラマウントベッドホールディングス	200	2,535.00	507,000	
7832	バンダイナムコホールディングス	2,000	3,206.00	6,412,000	
7839	SHOEI	400	2,005.00	802,000	
7912	大日本印刷	1,000	4,970.00	4,970,000	
7936	アシックス	700	2,475.00	1,732,500	
7956	ビジョン	600	1,528.50	917,100	
7974	任天堂	2,200	8,388.00	18,453,600	
7994	オカムラ	200	2,225.00	445,000	
9503	関西電力	3,600	2,572.50	9,261,000	
9506	東北電力	2,400	1,274.50	3,058,800	
9006	京浜急行電鉄	4,000	1,187.00	4,748,000	
9008	京王電鉄	1,100	3,763.00	4,139,300	
9020	東日本旅客鉄道	2,700	2,825.00	7,627,500	
9022	東海旅客鉄道	1,800	3,545.00	6,381,000	
9069	センコーグループホールディングス	4,200	1,152.00	4,838,400	
9142	九州旅客鉄道	700	4,020.00	2,814,000	
9143	SGホールディングス	1,400	1,523.50	2,132,900	
9147	NIPPON EXPRESSホールディングス	300	7,460.00	2,238,000	
9101	日本郵船	1,300	4,899.00	6,368,700	
9104	商船三井	1,000	4,812.00	4,812,000	
9201	日本航空	1,600	2,463.00	3,940,800	
9302	三井倉庫ホールディングス	200	4,820.00	964,000	
9303	住友倉庫	200	2,833.00	566,600	

9364	上組	300	3,440.00	1,032,000	
2317	システナ	1,600	340.00	544,000	
3626	T I S	1,400	3,230.00	4,522,000	
3635	コーエーテクモホールディングス	600	1,469.50	881,700	
3923	ラクス	300	2,078.00	623,400	
4194	ビジョナル	100	7,880.00	788,000	
4307	野村総合研究所	900	4,670.00	4,203,000	
4384	ラクスル	4,400	1,135.00	4,994,000	
4689	L I N E ヤフー	12,200	373.00	4,550,600	
4716	日本オラクル	400	12,230.00	4,892,000	
4812	電通総研	100	5,690.00	569,000	
9432	日本電信電話	89,800	160.40	14,403,920	
9433	K D D I	5,700	4,520.00	25,764,000	
9434	ソフトバンク	6,600	1,965.00	12,969,000	
9613	N T T データグループ	2,000	2,359.50	4,719,000	
9697	カプコン	1,100	3,202.00	3,522,200	
9719	S C S K	800	2,953.50	2,362,800	
9749	富士ソフト	800	7,230.00	5,784,000	
9766	コナミグループ	300	11,410.00	3,423,000	
2733	あらた	200	3,595.00	719,000	
2760	東京エレクトロン デバイス	100	3,950.00	395,000	
3076	あい ホールディングス	200	2,533.00	506,600	
3107	ダイワボウホールディングス	2,300	2,849.00	6,552,700	
3132	マクニカホールディングス	200	6,105.00	1,221,000	
3167	T O K A I ホールディングス	300	1,010.00	303,000	
7451	三菱食品	100	5,320.00	532,000	
8001	伊藤忠商事	2,500	7,783.00	19,457,500	
8002	丸紅	4,200	2,860.50	12,014,100	
8015	豊田通商	2,300	3,033.00	6,975,900	
8031	三井物産	2,600	3,530.00	9,178,000	
8053	住友商事	2,900	3,778.00	10,956,200	
8078	阪和興業	300	5,830.00	1,749,000	
8097	三愛オブリ	200	2,067.00	413,400	
8130	サンゲツ	200	3,000.00	600,000	
8136	サンリオ	1,200	3,216.00	3,859,200	
8154	加賀電子	100	5,470.00	547,000	



9260	西本Wismettacホールディングス	300	1,406.00	421,800
9882	イエローハット	400	2,635.00	1,054,000
9934	因幡電機産業	200	3,960.00	792,000
2678	アスクール	200	2,129.00	425,800
2685	アダストリア	100	3,315.00	331,500
2695	くら寿司	700	3,895.00	2,726,500
2726	バルグループホールディングス	300	2,030.00	609,000
3048	ビックカメラ	3,200	1,698.00	5,433,600
3050	DCMホールディングス	1,000	1,449.00	1,449,000
3064	Monotaro	1,600	2,115.00	3,384,000
3086	J. フロント リテイリング	1,900	1,828.00	3,473,200
3092	ZOZO	1,300	4,386.00	5,701,800
3097	物語コーポレーション	100	3,420.00	342,000
3141	ウエルシアホールディングス	400	2,011.00	804,400
3382	セブン&アイ・ホールディングス	2,900	1,810.50	5,250,450
7419	ノジマ	300	1,655.00	496,500
7516	コーナン商事	200	4,050.00	810,000
7532	パン・パシフィック・インターナショナルホ	700	3,941.00	2,758,700
7616	コロワイド	2,300	2,070.50	4,762,150
8174	日本瓦斯	300	2,349.50	704,850
8219	青山商事	300	1,540.00	462,000
8227	しまむら	800	7,344.00	5,875,200
8233	高島屋	1,600	2,813.00	4,500,800
8252	丸井グループ	2,100	2,436.50	5,116,650
8267	イオン	1,300	3,435.00	4,465,500
8273	イズミ	200	3,588.00	717,600
9831	ヤマダホールディングス	3,500	456.50	1,597,750
9842	アークランズ	300	1,820.00	546,000
9956	バローホールディングス	300	2,550.00	765,000
9983	ファーストリテイリング	200	41,650.00	8,330,000
9989	サンドラッグ	1,000	4,170.00	4,170,000
7167	めぶきフィナンシャルグループ	6,800	635.00	4,318,000
7173	東京きらぼしフィナンシャルグループ	100	4,585.00	458,500
8309	三井住友トラスト・ホールディングス	2,200	3,841.00	8,450,200
8316	三井住友フィナンシャルグループ	4,100	10,915.00	44,751,500

8411	みずほフィナンシャルグループ	5,000	3,448.00	17,240,000	
8600	トモニホールディングス	1,400	434.00	607,600	
8628	松井証券	400	845.00	338,000	
8630	SOMPOホールディングス	5,100	3,467.00	17,681,700	
8725	MS&ADインシュアランスグループ ホール	5,900	3,582.00	21,133,800	
8766	東京海上ホールディングス	1,200	6,022.00	7,226,400	
7164	全国保証	300	6,229.00	1,868,700	
7199	プレミアグループ	200	2,010.00	402,000	
8253	クレディセゾン	2,200	3,506.00	7,713,200	
8425	みずほリース	2,000	1,140.00	2,280,000	
8439	東京センチュリー	1,000	1,614.00	1,614,000	
8515	アイフル	1,600	392.00	627,200	
8591	オリックス	2,300	3,664.00	8,427,200	
8593	三菱HCキャピタル	2,300	1,090.50	2,508,150	
8697	日本取引所グループ	1,000	3,549.00	3,549,000	
1878	大東建託	300	18,135.00	5,440,500	
187A	サムティホールディングス	200	2,757.00	551,400	
3003	ヒューリック	1,600	1,471.50	2,354,400	
3288	オープンハウスグループ	300	5,360.00	1,608,000	
8919	カチタス	300	1,879.00	563,700	
2146	UTグループ	200	3,265.00	653,000	
2371	カカクコム	1,000	2,084.00	2,084,000	
2379	ディップ	300	3,075.00	922,500	
2433	博報堂DYホールディングス	3,500	1,232.00	4,312,000	
4324	電通グループ	2,100	4,003.00	8,406,300	
4661	オリエンタルランド	1,300	4,282.00	5,566,600	
4732	ユー・エス・エス	3,000	1,356.00	4,068,000	
6098	リクルートホールディングス	1,300	8,658.00	11,255,400	
6178	日本郵政	2,300	1,604.00	3,689,200	
6532	バイカレント・コンサルティング	900	4,545.00	4,090,500	
9744	メイテックグループホールディングス	300	3,410.00	1,023,000	
9757	船井総研ホールディングス	300	2,198.00	659,400	
	合 計	460,600		1,129,744,900	

(2) 株式以外の有価証券

該当事項はありません。

## 第2 信用取引契約残高明細表

該当事項はありません。

## 第3 デリバティブ取引及び為替予約取引の契約額等及び時価の状況表

(デリバティブ取引に関する注記)に記載しております。

### 2 【ファンドの現況】

#### 【A I 日本株式オープン (絶対収益追求型)】

#### 【純資産額計算書】

2024年7月31日現在

(単位：円)

I 資産総額	1,606,821,005
II 負債総額	16,040,445
III 純資産総額 (I - II)	1,590,780,560
IV 発行済口数	1,890,109,960口
V 1口当たり純資産価額 (III/IV)	0.8416
(10,000口当たり)	(8,416)

(参考)

#### A I 日本株式マザーファンド (絶対収益追求型)

#### 純資産額計算書

2024年7月31日現在

(単位：円)

I 資産総額	1,624,678,356
II 負債総額	41,052,832
III 純資産総額 (I - II)	1,583,625,524
IV 発行済口数	1,701,637,758口
V 1口当たり純資産価額 (III/IV)	0.9306
(10,000口当たり)	(9,306)

## 第4 【内国投資信託受益証券事務の概要】

### (1) 名義書換等

該当事項はありません。

ファンドの受益権の帰属は、振替機関等の振替口座簿に記載または記録されることにより定まり、委託会社は、この信託の受益権を取扱う振替機関が社振法の規定により主務大臣の指定を取消された場合または当該指定が効力を失った場合であって、当該振替機関の振替業を承継する者が存在しない場合その他やむを得ない事情がある場合を除き、当該振替受益権を表示する受益証券を発行しません。なお、受益者は、委託会社がやむを得ない事情等により受益証券を発行する場合を除き、受益証券の

再発行の請求を行わないものとします。

(2) 受益者等に対する特典

該当事項はありません。

(3) 譲渡制限の内容

該当事項はありません。

(4) 受益権の譲渡

①受益者は、その保有する受益権を譲渡する場合には、当該受益者の譲渡の対象とする受益権が記載または記録されている振替口座簿に係る振替機関等に振替の申請をするものとします。

②上記①の申請のある場合には、上記①の振替機関等は、当該譲渡に係る譲渡人の保有する受益権の口数の減少および譲受人の保有する受益権の口数の増加につき、その備える振替口座簿に記載または記録するものとします。ただし、上記①の振替機関等が振替先口座を開設したものでない場合には、譲受人の振替先口座を開設した他の振替機関等（当該他の振替機関等の上位機関を含みます。）に社振法の規定にしたがい、譲受人の振替先口座に受益権の口数の増加の記載または記録が行われるよう通知するものとします。

③上記①の振替について、委託会社は、当該受益者の譲渡の対象とする受益権が記載または記録されている振替口座簿に係る振替機関等と譲受人の振替先口座を開設した振替機関等が異なる場合等において、委託会社が必要と認めるときまたはやむを得ない事情があると判断したときは、振替停止日や振替停止期間を設けることができます。

(5) 受益権の譲渡の対抗要件

受益権の譲渡は、振替口座簿への記載または記録によらなければ、委託会社および受託会社に対抗することができません。

(6) 質権口記載または記録の受益権の取扱いについて

振替機関等の振替口座簿の質権口に記載または記録されている受益権に係る収益分配金の支払い、解約請求の受付、解約代金および償還金の支払い等については、信託約款の規定によるほか、民法その他の法令等にしたがって取り扱われます。

### 第三部【委託会社等の情報】

#### 第1【委託会社等の概況】

##### 1【委託会社等の概況】

(1) 資本金の額等

2024年7月末現在、資本金は2,000百万円です。なお、発行可能株式総数は400,000株であり、211,581株を発行済です。最近5年間における資本金の額の増減はありません。

(2) 委託会社の機構

・会社の意思決定機構

業務執行の基本方針を決定し、取締役の職務の執行を監督する機関として、取締役会を設置します。取締役の選任は、総株主の議決権の3分の1以上を有する株主が出席する株主総会にてその議決権の過半数をもって行い、累積投票によらないものとします。また、取締役会で決定した基本方針に

に基づき、経営管理全般に関する執行方針その他重要な事項を協議・決定する機関として、経営会議を設置します。

・投資運用の意思決定機構

①投資環境見通しの策定

投資環境会議において、国内外の経済・金融情報および各国証券市場等の調査・分析に基づいた投資環境見通しを策定します。

②運用戦略の決定

運用戦略・管理委員会において、①で策定された投資環境見通しに沿って運用戦略を決定します。

③運用計画の決定

②で決定された運用戦略に基づいて、各運用部はファンド毎の運用計画を決定します。

④ポートフォリオの構築

各運用部の担当ファンドマネジャーは、運用部から独立したトレーディング部に売買実行の指示をします。トレーディング部は、事前のチェックを行ったうえで、最良執行をめざして売買の執行を行います。

⑤運用部門による自律的な運用管理

運用部門は、投資行動がファンドコンセプトおよびファンド毎に定めた運用計画に沿っているかどうかの自律的なチェックを行い、運用部門内の管理担当部署は逸脱がある場合は速やかな是正を指示します。また、運用戦略・管理委員会を通じて運用状況のモニタリングを行い、運用部門内での自律的牽制により運用改善を図ります。

⑥管理担当部署による運用管理

運用部から独立した管理担当部署は、(a) 運用に関するパフォーマンス測定・分析のほか、(b) リスク管理および法令・信託約款などの遵守状況等のモニタリングを実施します。この結果は、(a) についてはファンド管理委員会を経て運用担当部・商品開発担当部にフィードバックされ、(b) についてはリスク管理委員会を通じて運用担当部にフィードバックされ、必要に応じて部署間連携の上で是正・改善の検討が行われます。

⑦ファンドに係る法人等の管理

受託会社等、ファンドの運営に係る法人については、その業務に関する委託会社の管理担当部署が、体制、業務執行能力、信用力等のモニタリング・評価を実施します。この結果は、商品企画委員会等を通じて委託会社の経営陣に報告され、必要に応じて是正が指示されます。

⑧運用・管理に関する監督

内部監査担当部署は、運用、管理等に関する委託会社の業務全般についてその健全性・適切性を担保するために、リスク管理、内部統制、ガバナンス・プロセスの適切性・有効性を検証・評価します。その評価結果は問題点の改善方法の提言等も含めて委託会社の経営陣に報告される、内部監査態勢が構築されています。

ファンドの運用体制等は、今後変更される可能性があります。

2【事業の内容及び営業の概況】

「投資信託及び投資法人に関する法律」に定める投資信託委託会社である委託会社は、証券投資信託の設定を行うとともに「金融商品取引法」に定める金融商品取引業者としてその運用（投資運用業）等を行っています。また「金融商品取引法」に定める第二種金融商品取引業および投資助言業務を行っています。

2024年7月31日現在における委託会社の運用する証券投資信託は以下の通りです。（親投資信託を除きます。）

商品分類	本数 (本)	純資産総額 (百万円)
追加型株式投資信託	829	35,602,157
追加型公社債投資信託	16	1,535,876
単位型株式投資信託	94	419,510
単位型公社債投資信託	48	101,839

合 計	987	37,659,382
-----	-----	------------

なお、純資産総額の金額については、百万円未満の端数を四捨五入して記載しておりますので、表中の個々の数字の合計と合計欄の数字とは一致しないことがあります。

### 3 【委託会社等の経理状況】

#### (1) 財務諸表の作成方法について

委託会社である三菱UFJアセットマネジメント株式会社（以下「当社」という。）の財務諸表は、「財務諸表等の用語、様式及び作成方法に関する規則（昭和 38 年大蔵省令第 59 号）」（以下「財務諸表等規則」という。）第 2 条の規定により、財務諸表等規則及び「金融商品取引業等に関する内閣府令（平成 19 年内閣府令第 52 号）」に基づき作成しております。

なお、財務諸表に掲載している金額については、千円未満の端数を切り捨てて表示しております。

#### (2) 監査証明について

当社は、金融商品取引法第 193 条の 2 第 1 項の規定に基づき、第 39 期事業年度（自 2023 年 4 月 1 日 至 2024 年 3 月 31 日）の財務諸表について、有限責任監査法人トーマツによる監査を受けております。

# 独立監査人の監査報告書

2024年6月7日

三菱UFJアセットマネジメント株式会社  
取締役会 御中

有限責任監査法人トーマツ  
東京事務所

指定有限責任社員  
業務執行社員 公認会計士 山田 信之

指定有限責任社員  
業務執行社員 公認会計士 田嶋 大士

## 監査意見

当監査法人は、金融商品取引法第193条の2第1項の規定に基づく監査証明を行うため、「委託会社等の経理状況」に掲げられている三菱UFJアセットマネジメント株式会社の2023年4月1日から2024年3月31日までの第39期事業年度の財務諸表、すなわち、貸借対照表、損益計算書、株主資本等変動計算書、重要な会計方針及びその他の注記について監査を行った。

当監査法人は、上記の財務諸表が、我が国において一般に公正妥当と認められる企業会計の基準に準拠して、三菱UFJアセットマネジメント株式会社の2024年3月31日現在の財政状態及び同日をもって終了する事業年度の経営成績を、全ての重要な点において適正に表示しているものと認める。

## 監査意見の根拠

当監査法人は、我が国において一般に公正妥当と認められる監査の基準に準拠して監査を行った。監査の基準における当監査法人の責任は、「財務諸表監査における監査人の責任」に記載されている。当監査法人は、我が国における職業倫理に関する規定に従って、会社から独立しており、また、監査人としてのその他の倫理上の責任を果たしている。当監査法人は、意見表明の基礎となる十分かつ適切な監査証拠を入手したと判断している。

## その他の記載内容

その他の記載内容は、監査した財務諸表を含む開示書類に含まれる情報のうち、財務諸表及びその監査報告書以外の情報である。

当監査法人は、その他の記載内容が存在しないと判断したため、その他の記載内容に対するいかなる作業も実施していない。

## 財務諸表に対する経営者並びに監査役及び監査役会の責任

経営者の責任は、我が国において一般に公正妥当と認められる企業会計の基準に準拠して財務諸表を作成し適正に表示することにある。これには、不正又は誤謬による重要な虚偽表示のない財務諸表を作成し適正に表示するために経営者が必要と判断した内部統制を整備及び運用することが含まれる。

財務諸表を作成するに当たり、経営者は、継続企業的前提に基づき財務諸表を作成することが適切であるかどうかを評価し、我が国において一般に公正妥当と認められる企業会計の基準に基づいて継続企業に関する事項を開示する必要がある場合には当該事項を開示する責任がある。



監査役及び監査役会の責任は、財務報告プロセスの整備及び運用における取締役の職務の執行を監視することにある。

#### 財務諸表監査における監査人の責任

監査人の責任は、監査人が実施した監査に基づいて、全体としての財務諸表に不正又は誤謬による重要な虚偽表示がないかどうかについて合理的な保証を得て、監査報告書において独立の立場から財務諸表に対する意見を表明することにある。虚偽表示は、不正又は誤謬により発生する可能性があり、個別に又は集計すると、財務諸表の利用者の意思決定に影響を与えると合理的に見込まれる場合に、重要性があると判断される。

監査人は、我が国において一般に公正妥当と認められる監査の基準に従って、監査の過程を通じて、職業的専門家としての判断を行い、職業的懐疑心を保持して以下を実施する。

- ・ 不正又は誤謬による重要な虚偽表示リスクを識別し、評価する。また、重要な虚偽表示リスクに対応した監査手続を立案し、実施する。監査手続の選択及び適用は監査人の判断による。さらに、意見表明の基礎となる十分かつ適切な監査証拠を入手する。
- ・ 財務諸表監査の目的は、内部統制の有効性について意見表明するためのものではないが、監査人は、リスク評価の実施に際して、状況に応じた適切な監査手続を立案するために、監査に関連する内部統制を検討する。
- ・ 経営者が採用した会計方針及びその適用方法の適切性、並びに経営者によって行われた会計上の見積りの合理性及び関連する注記事項の妥当性を評価する。
- ・ 経営者が継続企業を前提として財務諸表を作成することが適切であるかどうか、また、入手した監査証拠に基づき、継続企業の前提に重要な疑義を生じさせるような事象又は状況に関して重要な不確実性が認められるかどうか結論付ける。継続企業の前提に関する重要な不確実性が認められる場合は、監査報告書において財務諸表の注記事項に注意を喚起すること、又は重要な不確実性に関する財務諸表の注記事項が適切でない場合は、財務諸表に対して除外事項付意見を表明することが求められている。監査人の結論は、監査報告書日までに入手した監査証拠に基づいているが、将来の事象や状況により、企業は継続企業として存続できなくなる可能性がある。
- ・ 財務諸表の表示及び注記事項が、我が国において一般に公正妥当と認められる企業会計の基準に準拠しているかどうかとともに、関連する注記事項を含めた財務諸表の表示、構成及び内容、並びに財務諸表が基礎となる取引や会計事象を適正に表示しているかどうかを評価する。

監査人は、監査役及び監査役会に対して、計画した監査の範囲とその実施時期、監査の実施過程で識別した内部統制の重要な不備を含む監査上の重要な発見事項、及び監査の基準で求められているその他の事項について報告を行う。

監査人は、監査役及び監査役会に対して、独立性についての我が国における職業倫理に関する規定を遵守したこと、並びに監査人の独立性に影響を与えると合理的に考えられる事項、及び阻害要因を除去するための対応策を講じている場合又は阻害要因を許容可能な水準にまで軽減するためのセーフガードを適用している場合はその内容について報告を行う。

#### 利害関係

会社と当監査法人又は業務執行社員との間には、公認会計士法の規定により記載すべき利害関係はない。

以 上

---

(注) 1. 上記の監査報告書の原本は当社が別途保管しております。  
2. XBRL データは監査の対象には含まれていません。

## (1)【貸借対照表】

(単位：千円)

	第 38 期 (2023 年 3 月 31 日現在)		第 39 期 (2024 年 3 月 31 日現在)	
(資産の部)				
流動資産				
現金及び預金	※2	51,733,041	※2	58,206,340
有価証券		1,579,691		15,283
前払費用		770,747		679,199
未収入金		81,854		138,388
未収委託者報酬		16,753,855		21,064,747
未収収益	※2	688,142	※2	1,485,701
金銭の信託		10,400,000		10,500,500
その他		745,576		371,400
流動資産合計		82,752,908		92,461,561
固定資産				
有形固定資産				
建物	※1	181,551	※1	2,936,036
器具備品	※1	730,357	※1	1,531,857
土地		628,433		628,433
建設仮勘定		1,111,177		45,140
有形固定資産合計		2,651,520		5,141,467
無形固定資産				
電話加入権		15,822		15,822
ソフトウェア		4,183,644		5,008,987
ソフトウェア仮勘定		1,907,739		1,587,548
無形固定資産合計		6,107,206		6,612,357
投資その他の資産				
投資有価証券		12,022,365		13,788,071
関係会社株式		159,536		159,536
投資不動産	※1	807,066	※1	1,788,120
長期差入保証金		689,492		689,867
前払年金費用		118,832		47,573
繰延税金資産		1,675,132		1,088,836
その他		45,230		45,230
貸倒引当金		△23,600		△23,600
投資その他の資産合計		15,494,056		17,583,636
固定資産合計		24,252,782		29,337,461
資産合計		107,005,691		121,799,022

(単位：千円)

	第 38 期 (2023 年 3 月 31 日現在)	第 39 期 (2024 年 3 月 31 日現在)
(負債の部)		
流動負債		
預り金	507, 559	807, 451
未払金		
未払収益分配金	114, 094	105, 550
未払償還金	7, 418	43, 553
未払手数料	※2 6, 139, 595	※2 7, 523, 485
その他未払金	※2 955, 697	※2 885, 002
未払費用	※2 5, 778, 896	※2 8, 611, 140
未払消費税等	439, 657	623, 219
未払法人税等	2, 375, 281	2, 235, 007
賞与引当金	849, 840	1, 182, 242
役員賞与引当金	154, 872	175, 992
その他	5, 517	12, 303
流動負債合計	17, 328, 431	22, 204, 949
固定負債		
退職給付引当金	1, 333, 882	1, 608, 101
役員退職慰労引当金	75, 667	30, 105
時効後支払損引当金	254, 296	250, 350
資産除去債務	-	1, 428, 586
その他	-	29, 109
固定負債合計	1, 663, 846	3, 346, 253
負債合計	18, 992, 277	25, 551, 202
(純資産の部)		
株主資本		
資本金	2, 000, 131	2, 000, 131
資本剰余金		
資本準備金	3, 572, 096	3, 572, 096
その他資本剰余金	41, 160, 616	41, 160, 616
資本剰余金合計	44, 732, 712	44, 732, 712
利益剰余金		
利益準備金	342, 589	342, 589
その他利益剰余金		
別途積立金	6, 998, 000	6, 998, 000
繰越利益剰余金	33, 267, 700	40, 236, 787
利益剰余金合計	40, 608, 289	47, 577, 377
株主資本合計	87, 341, 133	94, 310, 221

(単位：千円)

	第 38 期 (2023 年 3 月 31 日現在)	第 39 期 (2024 年 3 月 31 日現在)
評価・換算差額等		
その他有価証券評価差額金	672,279	1,937,598
評価・換算差額等合計	672,279	1,937,598
純資産合計	88,013,413	96,247,820
負債純資産合計	107,005,691	121,799,022

## (2) 【損益計算書】

(単位：千円)

	第 38 期 (自 2022 年 4 月 1 日 至 2023 年 3 月 31 日)		第 39 期 (自 2023 年 4 月 1 日 至 2024 年 3 月 31 日)	
営業収益				
委託者報酬		84,121,445		98,635,342
投資顧問料		2,750,601		3,117,320
その他営業収益		10,412		148,442
営業収益合計		86,882,459		101,901,104
営業費用				
支払手数料	※4	31,461,274	※4	34,494,219
広告宣伝費		798,894		593,586
公告費		375		1,017
調査費				
調査費		2,849,042		3,537,103
委託調査費		19,236,505		27,296,058
事務委託費		1,751,807		1,861,577
営業雑経費				
通信費		113,480		137,737
印刷費		367,379		390,143
協会費		58,128		68,869
諸会費		18,447		20,108
事務機器関連費		2,238,382		2,531,009
その他営業雑経費		-		139,012
営業費用合計		58,893,717		71,070,444
一般管理費				
給料				
役員報酬		416,461		400,592
給料・手当		6,565,766		7,202,711
賞与引当金繰入		849,840		1,182,242
役員賞与引当金繰入		154,872		175,992
福利厚生費		1,279,885		1,424,215
交際費		8,942		10,054
旅費交通費		75,274		108,782
租税公課		403,955		397,138
不動産賃借料		719,707		728,550
退職給付費用		388,176		381,449
固定資産減価償却費		2,418,341		2,469,755
諸経費		444,313		490,104
一般管理費合計		13,725,534		14,971,590
営業利益		14,263,207		15,859,070

(単位：千円)

	第 38 期 (自 2022 年 4 月 1 日 至 2023 年 3 月 31 日)		第 39 期 (自 2023 年 4 月 1 日 至 2024 年 3 月 31 日)	
営業外収益				
受取配当金		47,353		54,618
受取利息	※4	10,279	※4	12,836
投資有価証券償還益		609,102		204,527
収益分配金等時効完成分		94,351		17,722
受取賃貸料	※4	65,808	※4	162,111
その他		36,894		44,734
営業外収益合計		863,788		496,550
営業外費用				
投資有価証券償還損		32,995		234,700
時効後支払損引当金繰入		31,951		-
事務過誤費		2,680		10,822
賃貸関連費用		14,262		108,773
その他		32,394		25,903
営業外費用合計		114,284		380,199
経常利益		15,012,711		15,975,421
特別利益				
投資有価証券売却益		387,113		464,927
固定資産売却益		-	※1	16,229
資産除去債務履行差額		-		87,050
特別利益合計		387,113		568,207
特別損失				
投資有価証券売却損		15,828		57,011
投資有価証券評価損		104,554		31,651
固定資産除却損	※3	32,791	※3	20,246
固定資産売却損		-	※2	65,427
減損損失	※5	315,350		-
企業結合関連費用		-	※6	1,187,136
特別損失合計		468,524		1,361,473
税引前当期純利益		14,931,300		15,182,154
法人税、住民税及び事業税	※4	4,860,444	※4	4,542,085
法人税等調整額		△271,471		102,468
法人税等合計		4,588,973		4,644,553
当期純利益		10,342,327		10,537,601

## (3) 【株主資本等変動計算書】

第 38 期 (自 2022 年 4 月 1 日 至 2023 年 3 月 31 日)

(単位：千円)

	株主資本			
	資本金	資本剰余金		
		資本準備金	その他資本剰余金	資本剰余金合計
当期首残高	2,000,131	3,572,096	41,160,616	44,732,712
当期変動額				
剰余金の配当				
当期純利益				
株主資本以外の項目の当期変動額(純額)				
当期変動額合計	—	—	—	—
当期末残高	2,000,131	3,572,096	41,160,616	44,732,712

	利益剰余金				株主資本合計
	利益準備金	その他利益剰余金		利益剰余金合計	
		別途積立金	繰越利益剰余金		
当期首残高	342,589	6,998,000	29,000,498	36,341,088	83,073,932
当期変動額					
剰余金の配当			△6,075,125	△6,075,125	△6,075,125
当期純利益			10,342,327	10,342,327	10,342,327
株主資本以外の項目の当期変動額(純額)					
当期変動額合計	—	—	4,267,201	4,267,201	4,267,201
当期末残高	342,589	6,998,000	33,267,700	40,608,289	87,341,133

	評価・換算差額等		純資産合計
	その他有価証券評価差額金	評価・換算差額等合計	
当期首残高	1,626,775	1,626,775	84,700,707
当期変動額			
剰余金の配当			△6,075,125
当期純利益			10,342,327
株主資本以外の項目の当期変動額(純額)	△954,495	△954,495	△954,495
当期変動額合計	△954,495	△954,495	3,312,705
当期末残高	672,279	672,279	88,013,413

	株主資本			
	資本金	資本剰余金		
		資本 準備金	その他 資本剰余金	資本 剰余金合計
当期首残高	2,000,131	3,572,096	41,160,616	44,732,712
当期変動額				
企業結合による増加				
剰余金の配当				
当期純利益				
株主資本以外の項目の 当期変動額(純額)				
当期変動額合計	—	—	—	—
当期末残高	2,000,131	3,572,096	41,160,616	44,732,712

	利益剰余金				株主資本合計
	利益 準備金	その他利益剰余金		利益剰余金 合計	
		別途 積立金	繰越利益 剰余金		
当期首残高	342,589	6,998,000	33,267,700	40,608,289	87,341,133
当期変動額					
企業結合による増加			1,602,526	1,602,526	1,602,526
剰余金の配当			△5,171,039	△5,171,039	△5,171,039
当期純利益			10,537,601	10,537,601	10,537,601
株主資本以外の項目の 当期変動額(純額)					
当期変動額合計	—	—	6,969,087	6,969,087	6,969,087
当期末残高	342,589	6,998,000	40,236,787	47,577,377	94,310,221

	評価・換算差額等		純資産合計
	その他 有価証券 評価差額金	評価・換算 差額等合計	
当期首残高	672,279	672,279	88,013,413
当期変動額			
企業結合による増加			1,602,526
剰余金の配当			△5,171,039
当期純利益			10,537,601
株主資本以外の項目の 当期変動額(純額)	1,265,319	1,265,319	1,265,319
当期変動額合計	1,265,319	1,265,319	8,234,406
当期末残高	1,937,598	1,937,598	96,247,820



[注記事項]

(重要な会計方針)

1. 有価証券の評価基準及び評価方法

(1) 子会社株式及び関連会社株式

移動平均法による原価法を採用しております。

(2) その他有価証券

市場価格のない株式等以外のもの

時価法(評価差額は全部純資産直入法により処理し、売却原価は移動平均法により算定)を採用しております。

市場価格のない株式等

移動平均法による原価法を採用しております。

2. 金銭の信託の評価基準及び評価方法

時価法を採用しております。

3. 固定資産の減価償却の方法

(1) 有形固定資産及び投資不動産

定率法を採用しております。ただし、1998年4月1日以降に取得した建物(建物附属設備を除く)並びに2016年4月1日以降に取得した建物附属設備及び構築物については、定額法を採用しております。

なお、主な耐用年数は以下のとおりであります。

建物	5年～50年
器具備品	2年～20年
投資不動産	3年～50年

(2) 無形固定資産

定額法を採用しております。

なお、自社利用のソフトウェアについては、社内における利用可能期間(5年)に基づく定額法を採用しております。

4. 外貨建の資産及び負債の本邦通貨への換算基準

外貨建金銭債権債務は、期末日の直物為替相場により円貨に換算し、換算差額は損益として処理しております。

5. 引当金の計上基準

(1) 貸倒引当金

貸付金等の貸倒れによる損失に備えるため、一般債権については貸倒実績率により、貸倒懸念債権等特定の債権については個別に回収可能性を勘案し、回収不能見込額を計上しております。

(2) 賞与引当金

従業員賞与の支給に充てるため、支給見込額に基づき計上しております。

(3) 役員賞与引当金

役員賞与の支給に充てるため、支給見込額に基づき計上しております。

(4) 退職給付引当金

従業員の退職給付に備えるため、当事業年度末における退職給付債務及び年金資産の見込額に基づき計上しております。

① 退職給付見込額の期間帰属方法

退職給付債務の算定にあたり、退職給付見込額を当事業年度末までの期間に帰属させる方法については、給付算定式基準によっております。

② 数理計算上の差異及び過去勤務費用の費用処理方法

過去勤務費用は、その発生時の従業員の平均残存勤務期間以内の一定の年数(10年)による定額法により費用処理することとしております。

数理計算上の差異は、その発生時の従業員の平均残存勤務期間以内の一定の年数(主として10年)による定額法により、発生した事業年度の翌期から費用処理することとしております。

(5) 役員退職慰労引当金

役員の退職慰労金の支給に備えるため、内規に基づく期末要支給額を計上しております。

(6) 時効後支払損引当金

時効成立のため利益計上した収益分配金及び償還金について、受益者からの今後の支払請求に備えるため、過去の支払実績に基づく将来の支払見込額を計上しております。

## 6. 収益及び費用の計上基準

当社の顧客との契約から生じる収益に関する主要な事業における主要な履行義務の内容及び当該履行義務を充足する通常の時点（収益を認識する通常の時点）は以下のとおりであります。

### (1) 委託者報酬

投資信託の信託約款に基づき信託財産の運用指図等を行っております。委託者報酬は、純資産総額に一定の報酬率を乗じて日々計算され、確定した報酬を投資信託によって主に年2回受領しております。当該報酬は投資信託の運用期間にわたり収益として認識しております。

### (2) 投資顧問料

顧客との投資一任及び投資助言契約に基づき運用及び助言を行っております。投資顧問料は、純資産総額に一定の報酬率を乗じて計算され、確定した報酬を主に年4回受領しております。当該報酬は契約期間にわたり収益として認識しております。

## 7. その他財務諸表作成のための基礎となる事項

### グループ通算制度の適用

グループ通算制度を適用しております。

(貸借対照表関係)

※1. 有形固定資産及び投資不動産の減価償却累計額

	第 38 期 (2023 年 3 月 31 日現在)	第 39 期 (2024 年 3 月 31 日現在)
建物	1,006,606 千円	498,805 千円
器具備品	1,985,072 千円	1,643,689 千円
投資不動産	163,978 千円	211,090 千円

※2. 関係会社に対する主な資産・負債

区分掲記した以外で各科目に含まれるものは次の通りであります。

	第 38 期 (2023 年 3 月 31 日現在)	第 39 期 (2024 年 3 月 31 日現在)
預金	40,165,058 千円	39,776,992 千円
未収収益	15,046 千円	12,312 千円
未払手数料	790,279 千円	886,173 千円
その他未払金	77,007 千円	105,407 千円
未払費用	277,358 千円	599,493 千円

(損益計算書関係)

※1. 固定資産売却益の内訳

	第 38 期 (自 2022 年 4 月 1 日 至 2023 年 3 月 31 日)	第 39 期 (自 2023 年 4 月 1 日 至 2024 年 3 月 31 日)
器具備品	-	16,229 千円
計	-	16,229 千円

※2. 固定資産売却損の内訳

	第 38 期 (自 2022 年 4 月 1 日 至 2023 年 3 月 31 日)	第 39 期 (自 2023 年 4 月 1 日 至 2024 年 3 月 31 日)
器具備品	-	65,427 千円
計	-	65,427 千円

※3. 固定資産除却損の内訳

	第 38 期 (自 2022 年 4 月 1 日 至 2023 年 3 月 31 日)	第 39 期 (自 2023 年 4 月 1 日 至 2024 年 3 月 31 日)
建物	1,047 千円	15,825 千円
器具備品	29,762 千円	3,986 千円
ソフトウェア	1,981 千円	434 千円
計	32,791 千円	20,246 千円

※4. 関係会社に対する主な取引

区分掲記した以外で各科目に含まれるものは次の通りであります。

	第 38 期 (自 2022 年 4 月 1 日 至 2023 年 3 月 31 日)	第 39 期 (自 2023 年 4 月 1 日 至 2024 年 3 月 31 日)
支払手数料	4,893,312 千円	5,006,309 千円
受取利息	10,236 千円	12,747 千円
受取賃貸料	68,168 千円	152,876 千円
法人税、住民税及び事業税	3,947,200 千円	132,303 千円

※5. 減損損失

第 38 期 (自 2022 年 4 月 1 日 至 2023 年 3 月 31 日)

当社は、以下のとおり減損損失を計上しました。

場所	用途	種類	金額
東京都千代田区 (本社)	ホームページ	ソフトウェア	315,350 千円

当社は資産運用業の単一セグメントであるため、事業用資産に区別はなく、全社を 1 つのグルーピングとしております。

ホームページのリニューアルに伴い、現行のホームページについて将来の利用終了が見込まれるため帳簿価額を回収可能価額まで減額し、当該減少額を減損損失として特別損失に計上しました。

なお、回収可能価額として使用価値を用いておりますが、割引率については使用見込期間が短いため考慮していません。

第 39 期 (自 2023 年 4 月 1 日 至 2024 年 3 月 31 日)

当事業年度については、該当事項はありません。

※6. 企業結合関連費用

第 38 期 (自 2022 年 4 月 1 日 至 2023 年 3 月 31 日)

前事業年度については、該当事項はありません。

第 39 期 (自 2023 年 4 月 1 日 至 2024 年 3 月 31 日)

企業結合に伴うものであり、主にシステム統合費用などであります。

(株主資本等変動計算書関係)

第38期(自2022年4月1日至2023年3月31日)

1. 発行済株式の種類及び総数に関する事項

	当事業年度期首 株式数(株)	当事業年度増加 株式数(株)	当事業年度減少 株式数(株)	当事業年度末 株式数(株)
発行済株式				
普通株式	211,581	—	—	211,581
合計	211,581	—	—	211,581

2. 配当に関する事項

(1) 配当金支払額

2022年6月28日開催の定時株主総会において、次のとおり決議しております。

- ① 配当金の総額 6,075,125千円
- ② 1株当たり配当額 28,713円
- ③ 基準日 2022年3月31日
- ④ 効力発生日 2022年6月29日

(2) 基準日が当事業年度に属する配当のうち、配当の効力発生日が翌事業年度となるもの

2023年6月28日開催の定時株主総会において、次のとおり決議しております。

- ① 配当金の総額 5,171,039千円
- ② 配当の原資 利益剰余金
- ③ 1株当たり配当額 24,440円
- ④ 基準日 2023年3月31日
- ⑤ 効力発生日 2023年6月29日

第39期(自2023年4月1日至2024年3月31日)

1. 発行済株式の種類及び総数に関する事項

	当事業年度期首 株式数(株)	当事業年度増加 株式数(株)	当事業年度減少 株式数(株)	当事業年度末 株式数(株)
発行済株式				
普通株式	211,581	—	—	211,581
合計	211,581	—	—	211,581

2. 配当に関する事項

(1) 配当金支払額

2023年6月28日開催の定時株主総会において、次のとおり決議しております。

- ① 配当金の総額 5,171,039千円
- ② 1株当たり配当額 24,440円
- ③ 基準日 2023年3月31日
- ④ 効力発生日 2023年6月29日

(2) 基準日が当事業年度に属する配当のうち、配当の効力発生日が翌事業年度となるもの

2024年6月26日開催の定時株主総会の議案として、普通株式の配当に関する事項を次のとおり提案しております。

- ① 配当金の総額 45,747,620千円
- ② 配当の原資 利益剰余金
- ③ 1株当たり配当額 216,218円
- ④ 基準日 2024年3月31日
- ⑤ 効力発生日 2024年6月27日

(リース取引関係)

(借主側)

オペレーティング・リース取引

オペレーティング・リース取引のうち解約不能のものに係る未経過リース料

	第 38 期 (2023 年 3 月 31 日現在)	第 39 期 (2024 年 3 月 31 日現在)
1 年内	962,809 千円	681,212 千円
1 年超	1,532,728 千円	851,515 千円
合計	2,495,537 千円	1,532,728 千円

(金融商品関係)

1. 金融商品の状況に関する事項

(1) 金融商品に対する取組方針

資金運用については銀行預金、金銭の信託（合同運用指定金銭信託）で運用し、金融機関からの資金調達は行っておりません。

(2) 金融商品の内容及びそのリスク

投資有価証券は主として投資信託であり、価格変動リスクに晒されております。

(3) 金融商品に係るリスク管理体制

内部管理規程に従って月次でリスク資本を認識し、経営会議に報告しております。

2. 金融商品の時価等に関する事項

貸借対照表計上額、時価及びこれらの差額については、次のとおりであります。なお、市場価格のない株式等は、次表には含まれておりません（(注2)参照）。

第 38 期(2023 年 3 月 31 日現在)

	貸借対照表 計上額（千円）	時価（千円）	差額（千円）
(1) 有価証券	1,579,691	1,579,691	—
(2) 金銭の信託	10,400,000	10,400,000	—
(3) 投資有価証券	12,022,365	12,022,365	—
資産計	24,002,056	24,002,056	—

(注 1) 「現金及び預金」、「未収委託者報酬」、「未払手数料」については短期間で決済されるため時価が帳簿価額に近似するものであることから、記載を省略しております。

(注 2) 市場価格のない株式等

関連会社株式（前事業年度の貸借対照表計上額 159,536 千円）は、市場価格がないため、記載しておりません。

(注 3) 金融商品の時価等に関する事項についての補足説明

金融商品の時価の算定においては変動要因を織り込んでいるため、異なる前提条件等を採用することにより、当該価額が変動することもあります。

(注 4) 金銭債権及び満期のある有価証券の決算日後の償還予定額

第 38 期(2023 年 3 月 31 日現在)

(単位：千円)

	1 年以内	1 年超 5 年以内	5 年超 10 年以内	10 年超
現金及び預金	51,733,041	—	—	—
金銭の信託	10,400,000	—	—	—
未収委託者報酬	16,753,855	—	—	—
有価証券及び投資有価証券				
その他有価証券のうち満期があるもの				
投資信託	1,579,691	4,859,714	1,433,213	—
合計	80,466,587	4,859,714	1,433,213	—

第39期(2024年3月31日現在)

	貸借対照表 計上額 (千円)	時価 (千円)	差額 (千円)
(1) 有価証券	15,283	15,283	—
(2) 金銭の信託	10,500,500	10,500,500	—
(3) 投資有価証券	13,788,071	13,788,071	—
資産計	24,303,855	24,303,855	—

(注1) 「現金及び預金」、「未収委託者報酬」、「未払手数料」については短期間で決済されるため時価が帳簿価額に近似するものであることから、記載を省略しております。

(注2) 市場価格のない株式等

関連会社株式(当事業年度の貸借対照表計上額 159,536千円)は、市場価格がないため、記載しておりません。

(注3) 金融商品の時価等に関する事項についての補足説明

金融商品の時価の算定においては変動要因を織り込んでいるため、異なる前提条件等を採用することにより、当該価額が変動することもあります。

(注4) 金銭債権及び満期のある有価証券の決算日後の償還予定額

第39期(2024年3月31日現在)

(単位：千円)

	1年以内	1年超 5年以内	5年超 10年以内	10年超
現金及び預金	58,206,340	—	—	—
金銭の信託	10,500,500	—	—	—
未収委託者報酬	21,064,747	—	—	—
有価証券及び投資有価証券				
その他有価証券のうち満期があるもの				
投資信託	15,283	5,351,373	347,505	11,696
合計	89,786,871	5,351,373	347,505	11,696

### 3. 金融商品の時価のレベルごとの内訳等に関する事項

金融商品の時価を、時価の算定に係るインプットの観察可能性及び重要性に応じて、以下の3つのレベルに分類しております。

- レベル1の時価： 観察可能な時価の算定に係るインプットのうち、活発な市場において形成される当該時価の算定の対象となる資産又は負債に関する相場価格により算定した時価
- レベル2の時価： 観察可能な時価の算定に係るインプットのうち、レベル1のインプット以外の時価の算定に係るインプットを用いて算定した時価
- レベル3の時価： 観察できない時価の算定に係るインプットを使用して算定した時価  
時価の算定に重要な影響を与えるインプットを複数使用している場合には、それらのインプットがそれぞれ属するレベルのうち、時価の算定における優先順位が最も低いレベルに時価を分類しております。

時価をもって貸借対照表計上額とする金融資産及び金融負債  
第38期(2023年3月31日現在)

区分	時価 (千円)			
	レベル1	レベル2	レベル3	合計
有価証券	—	1,579,691	—	1,579,691
金銭の信託	—	10,400,000	—	10,400,000
投資有価証券	1,794,704	10,227,661	—	12,022,365
資産計	1,794,704	22,207,352	—	24,002,056

(注) 時価の算定に用いた評価技法及び時価の算定に係るインプットの説明

有価証券及び投資有価証券

ETF (上場投資信託) は相場価格を用いて評価しております。ETF は活発な市場で取引されているため、レベル1の時価に分類しております。

ETF (上場投資信託) 以外の投資信託は基準価額を用いて評価しております。基準価額は観察可能なインプットを用いて算出しているため、レベル2の時価に分類しております。

金銭の信託

取引先金融機関から提示された価格等に基づき算定しており、レベル2の時価に分類しております。

第39期(2024年3月31日現在)

区分	時価 (千円)			
	レベル1	レベル2	レベル3	合計
有価証券	—	15,283	—	15,283
金銭の信託	—	10,500,500	—	10,500,500
投資有価証券	2,014,968	11,773,103	—	13,788,071
資産計	2,014,968	22,288,887	—	24,303,855

(注) 時価の算定に用いた評価技法及び時価の算定に係るインプットの説明

有価証券及び投資有価証券

ETF (上場投資信託) は相場価格を用いて評価しております。ETF は活発な市場で取引されているため、レベル1の時価に分類しております。

ETF (上場投資信託) 以外の投資信託は基準価額を用いて評価しております。基準価額は観察可能なインプットを用いて算出しているため、レベル2の時価に分類しております。

金銭の信託

取引先金融機関から提示された価格等に基づき算定しており、レベル2の時価に分類しております。

(有価証券関係)

#### 1. 子会社株式及び関連会社株式

第38期(2023年3月31日現在)及び第39期(2024年3月31日現在)

関連会社株式(貸借対照表計上額は159,536千円)は、市場価格がないため、記載していません。



## 2. その他有価証券

第38期(2023年3月31日現在)

	種類	貸借対照表計上額 (千円)	取得原価 (千円)	差額 (千円)
貸借対照表計上額が 取得原価を超えるもの	株式	—	—	—
	債券	—	—	—
	その他	8,983,713	7,558,314	1,425,399
	小計	8,983,713	7,558,314	1,425,399
貸借対照表計上額が 取得原価を超えないもの	株式	—	—	—
	債券	—	—	—
	その他	15,018,343	15,474,760	△456,417
	小計	15,018,343	15,474,760	△456,417
合計		24,002,056	23,033,074	968,982

(注)「その他」には、貸借対照表の「金銭の信託」(貸借対照表計上額は10,400,000千円、取得原価は10,400,000千円)を含めております。

第39期(2024年3月31日現在)

	種類	貸借対照表計上額 (千円)	取得原価 (千円)	差額 (千円)
貸借対照表計上額が 取得原価を超えるもの	株式	—	—	—
	債券	—	—	—
	その他	17,364,277	14,269,984	3,094,293
	小計	17,364,277	14,269,984	3,094,293
貸借対照表計上額が 取得原価を超えないもの	株式	—	—	—
	債券	—	—	—
	その他	6,939,577	7,241,136	△301,559
	小計	6,939,577	7,241,136	△301,559
合計		24,303,855	21,511,121	2,792,733

(注)「その他」には、貸借対照表の「金銭の信託」(貸借対照表計上額は10,500,500千円、取得原価は10,500,000千円)を含めております。

## 3. 売却したその他有価証券

第38期(自2022年4月1日至2023年3月31日)

種類	売却額 (千円)	売却益の合計額 (千円)	売却損の合計額 (千円)
株式	17,240	—	14,120
債券	—	—	—
その他	1,551,405	387,113	1,708
合計	1,568,645	387,113	15,828

第39期(自2023年4月1日至2024年3月31日)

種類	売却額 (千円)	売却益の合計額 (千円)	売却損の合計額 (千円)
株式	—	—	—
債券	—	—	—
その他	3,750,272	464,927	57,011
合計	3,750,272	464,927	57,011

#### 4. 減損処理を行った有価証券

前事業年度において、有価証券について 104,554 千円（その他有価証券のその他 104,554 千円）減損処理を行っております。

当事業年度において、有価証券について 31,651 千円（その他有価証券のその他 31,651 千円）減損処理を行っております。

なお、減損処理にあたっては、期末における時価が取得原価に比べ 50%以上下落した場合、及び 30%以上 50%未満下落し、回復可能性等の合理的反証がない場合に行っております。

#### (退職給付関係)

##### 1. 採用している退職給付制度の概要

当社は、確定給付型の制度として、確定給付企業年金制度（積立型制度）及び退職一時金制度（非積立型制度）を設けております。また確定拠出型の制度として、確定拠出年金制度を設けております。

##### 2. 確定給付制度

###### (1) 退職給付債務の期首残高と期末残高の調整表

	第 38 期 (自 2022 年 4 月 1 日 至 2023 年 3 月 31 日)	第 39 期 (自 2023 年 4 月 1 日 至 2024 年 3 月 31 日)
退職給付債務の期首残高	3,723,521 千円	3,582,778 千円
勤務費用	196,190	182,947
利息費用	25,925	39,626
数理計算上の差異の 発生額	△186,130	△79,379
退職給付の支払額	△176,727	△300,286
過去勤務費用の発生額	—	—
企業結合による影響額	—	226,499
退職給付債務の期末残高	3,582,778	3,652,185

###### (2) 年金資産の期首残高と期末残高の調整表

	第 38 期 (自 2022 年 4 月 1 日 至 2023 年 3 月 31 日)	第 39 期 (自 2023 年 4 月 1 日 至 2024 年 3 月 31 日)
年金資産の期首残高	2,583,927 千円	2,425,752 千円
期待運用収益	46,453	43,626
数理計算上の差異の 発生額	△103,934	227,699
事業主からの拠出額	—	—
退職給付の支払額	△100,694	△204,536
年金資産の期末残高	2,425,752	2,492,542

(3) 退職給付債務及び年金資産の期末残高と貸借対照表に計上された退職給付引当金及び前払年金費用の調整表

	第 38 期 (2023 年 3 月 31 日現在)	第 39 期 (2024 年 3 月 31 日現在)
積立型制度の 退職給付債務	2,468,195 千円	2,250,427 千円
年金資産	△2,425,752	△2,492,542
非積立型制度の退職給付債務	42,442	△242,114
未積立退職給付債務	1,114,583	1,401,758
未認識数理計算上の差異	1,157,025	1,159,643
未認識過去勤務費用	281,343	558,841
貸借対照表に計上された負債と 資産の純額	△223,319	△157,957
退職給付引当金	1,215,049	1,560,527
前払年金費用	1,333,882	1,608,101
貸借対照表に計上された負債と 資産の純額	△118,832	△47,573
	1,215,049	1,560,527

(4) 退職給付費用及びその内訳項目の金額

	第 38 期 (自 2022 年 4 月 1 日 至 2023 年 3 月 31 日)	第 39 期 (自 2023 年 4 月 1 日 至 2024 年 3 月 31 日)
勤務費用	196,190 千円	182,947 千円
利息費用	25,925	39,626
期待運用収益	△46,453	△43,626
数理計算上の差異の 費用処理額	△6,532	△29,581
過去勤務費用の費用処理額	65,361	65,361
退職給付制度の統合に係る 調整額	-	34,505
その他	1,600	2,196
確定給付制度に係る 退職給付費用	236,091	251,429

(注) 「その他」は受入出向者に係る出向元への退職給付費用負担額及び退職金です。「退職給付制度の統合に係る調整額」は企業結合関連費用の一部として特別損失に計上しております。

(5) 年金資産に関する事項

①年金資産の主な内訳

年金資産合計に対する主な分類ごとの比率は、次のとおりであります。

	第 38 期 (2023 年 3 月 31 日現在)	第 39 期 (2024 年 3 月 31 日現在)
債券	63.6 %	62.0 %
株式	34.2	35.9
その他	2.2	2.1
合計	100	100

②長期期待運用収益率の設定方法

年金資産の長期期待運用収益率を決定するため、現在及び予想される年金資産の配分と年金資産を構成する多様な資産からの現在及び将来期待される長期の収益率を考慮しております。

(6) 数理計算上の計算基礎に関する事項

主要な数理計算上の計算基礎

	第 38 期 (2023 年 3 月 31 日現在)	第 39 期 (2024 年 3 月 31 日現在)
割引率	0.066～1.13%	1.39～1.41%
長期期待運用収益率	1.5～1.8%	1.5～1.8%

3. 確定拠出制度

当社の確定拠出制度への要拠出額は、前事業年度 152,084 千円、当事業年度 164,524 千円であります。

(税効果会計関係)

1. 繰延税金資産及び繰延税金負債の発生の主な原因別の内訳

	第 38 期 (2023 年 3 月 31 日現在)	第 39 期 (2024 年 3 月 31 日現在)
繰延税金資産		
減損損失	499,742千円	389,750千円
投資有価証券評価損	47,876	30,021
未払事業税	169,997	126,161
賞与引当金	260,221	362,002
役員賞与引当金	29,828	33,564
役員退職慰労引当金	23,169	9,218
退職給付引当金	408,434	492,400
減価償却超過額	227,100	199,986
差入保証金	52,869	—
資産除去債務	—	16,900
時効後支払損引当金	77,865	76,657
その他	212,315	227,182
繰延税金資産 小計	2,009,420	1,963,847
評価性引当額	—	—
繰延税金資産 合計	2,009,420	1,963,847
繰延税金負債		
前払年金費用	△36,386	△14,567
その他有価証券評価差額金	△296,702	△855,135
その他	△1,199	△5,308
繰延税金負債 合計	△334,288	△875,010
繰延税金資産の純額	1,675,132	1,088,836

2. 法定実効税率と税効果会計適用後の法人税等の負担率との差異の原因となった主な項目別の内訳  
第 38 期（2023 年 3 月 31 日現在）及び第 39 期（2024 年 3 月 31 日現在）

法定実効税率と税効果会計適用後の法人税等の負担率との差が法定実効税率の 100 分の 5 以下であるため注記を省略しております。

3. 法人税及び地方法人税の会計処理又はこれらに関する税効果会計の会計処理

当社は、グループ通算制度を適用しております。また、「グループ通算制度を適用する場合の会計処理及び開示に関する取扱い」（実務対応報告第 42 号 2021 年 8 月 12 日）に従って、法人税及び地方法人税の会計処理又はこれらに関する税効果会計の会計処理並びに開示を行っております。

（企業結合等関係）

当社は、2023 年 7 月 31 日開催の取締役会において、三菱UFJ不動産投資顧問株式会社(旧商号：MU投資顧問株式会社)と吸収分割契約を締結することを決議し、同日、吸収分割の効力発生日を 2023 年 10 月 1 日とする吸収分割契約を締結いたしました。本吸収分割契約に基づき、当社と三菱UFJ不動産投資顧問株式会社は、2023 年 10 月 1 日付で吸収分割を実施いたしました。

なお、2023 年 10 月 1 日付で当社は「三菱UFJアセットマネジメント株式会社」へ商号変更しました。

1. 取引の概要

(1) 被取得企業の名称及びその事業の内容

被取得企業の名称 三菱UFJ不動産投資顧問株式会社

事業の内容 投資顧問業、私募投資信託の設定・運用等

(2) 企業結合日

2023 年 10 月 1 日

(3) 企業結合の法的形式

当社と兄弟会社である三菱UFJ不動産投資顧問株式会社を吸収分割会社、当社を吸収分割承継会社とする無対価吸収分割

(4) 結合後企業の名称

分割会社：三菱UFJ不動産投資顧問株式会社

承継会社：三菱UFJアセットマネジメント株式会社

(5) 企業結合を行った主な理由

法人投資家の運用ニーズが拡大しており、両社で取り組みを強化している法人投資家ビジネスにかかる運用・営業等の関連機能を三菱UFJアセットマネジメント株式会社に統合することで、リソースやノウハウの集約を通じた運用機能等の強化を図っております。

2. 会計処理の概要

「企業結合に関する会計基準（企業会計基準第 21 号 2019 年 1 月 16 日）」及び「企業結合会計基準及び事業分離等会計基準に関する適用指針（企業会計基準適用指針第 10 号 2019 年 1 月 16 日）」に基づき、共通支配下の取引として処理いたしました。

（資産除去債務関係）

資産除去債務のうち貸借対照表に計上しているもの

1. 当該資産除去債務の概要

建物の不動産賃貸借契約に伴う原状回復義務等であります。

2. 当該資産除去債務の金額の算定方法

使用見込期間を取得から 15 年と見積り、割引率は 1.1%を使用して資産除去債務の金額を計算しております。

3. 当該資産除去債務の総額の増減

	第 38 期 (2023 年 3 月 31 日現在)	第 39 期 (2024 年 3 月 31 日現在)
期首残高	—	—
有形固定資産の取得に伴う増加	—	1,420,750 千円
時の経過による調整額	—	7,835 千円
期末残高	—	1,428,586 千円

(収益認識関係)

1. 顧客との契約から生じる収益を分解した情報

収益及び契約から生じるキャッシュ・フローの性質、金額、時期及び不確実性に影響を及ぼす主要な要因に基づく区分に当該収益を分解した情報については、重要性が乏しいため記載を省略しております。

2. 顧客との契約から生じる収益を理解するための基礎となる情報

収益を理解するための基礎となる情報は、「(重要な会計方針)の6.収益および費用の計上基準」に記載のとおりであります。

3. 顧客との契約に基づく履行義務の充足と当該契約から生じるキャッシュ・フローとの関係並びに当事業年度末において存在する顧客との契約から翌事業年度以降に認識すると見込まれる収益の金額及び時期に関する情報

重要性が乏しいため記載を省略しております。

(セグメント情報等)

[セグメント情報]

第38期(自2022年4月1日至2023年3月31日)及び第39期(自2023年4月1日至2024年3月31日)

当社は、資産運用業の単一セグメントであるため、記載を省略しております。

[関連情報]

第38期(自2022年4月1日至2023年3月31日)及び第39期(自2023年4月1日至2024年3月31日)

1. 製品及びサービスごとの情報

単一の製品・サービスの区分の外部顧客への営業収益が損益計算書の営業収益の90%を超えるため、記載を省略しております。

2. 地域ごとの情報

(1) 営業収益

投資信託の受益者の情報を制度上把握していないため、記載を省略しております。

(2) 有形固定資産

本邦以外に所在している有形固定資産がないため、該当事項はありません。

3. 主要な顧客ごとの情報

投資信託の受益者の情報を制度上把握していないため、記載を省略しております。

[報告セグメントごとの固定資産の減損損失に関する情報]

当社は、資産運用業の単一セグメントであるため、記載を省略しております。

[報告セグメントごとののれんの償却額及び未償却残高に関する情報]

当社は、資産運用業の単一セグメントであるため、記載を省略しております。

[報告セグメントごとの負ののれん発生益に関する情報]

当社は、資産運用業の単一セグメントであるため、記載を省略しております。

(関連当事者情報)

1. 関連当事者との取引

(1) 財務諸表提出会社の親会社及び主要株主等

第 38 期 (自 2022 年 4 月 1 日 至 2023 年 3 月 31 日)

種類	会社等の名称	所在地	資本金	事業の内容	議決権等の所有(被所有)割合	関連当事者との関係	取引の内容	取引金額(注 5)	科目	期末残高(注 5)
親会社	㈱三菱 UFJ フィナンシャル・グループ	東京都千代田区	2,141,513 百万円	銀行持株会社業	被所有 間接 100.0%	連結納税等	連結納税等に伴う支払(注 1)	3,947,200 千円	その他未払金	77,007 千円
親会社	三菱 UFJ 信託銀行㈱	東京都千代田区	324,279 百万円	信託業、銀行業	被所有 直接 100.0%	当社投資信託の募集の取扱及び投資信託に係る事務代行の委託等	投資信託に係る事務代行手数料の支払(注 2)	4,893,312 千円	未払手数料	790,279 千円
						投資の助言 役員の兼任	投資助言料(注 3)	463,416 千円	未払費用	253,093 千円

第 39 期 (自 2023 年 4 月 1 日 至 2024 年 3 月 31 日)

種類	会社等の名称	所在地	資本金	事業の内容	議決権等の所有(被所有)割合	関連当事者との関係	取引の内容	取引金額(注 5)	科目	期末残高(注 5)
親会社	㈱三菱 UFJ フィナンシャル・グループ	東京都千代田区	2,141,513 百万円	銀行持株会社業	被所有 間接 100.0%	グループ通算制度	グループ通算制度に伴う通算税効果額(注 4)	132,303 千円	その他未払金	105,407 千円
親会社	三菱 UFJ 信託銀行㈱	東京都千代田区	324,279 百万円	信託業、銀行業	被所有 直接 100.0%	当社投資信託の募集の取扱及び投資信託に係る事務代行の委託等	投資信託に係る事務代行手数料の支払(注 2)	5,006,309 千円	未払手数料	886,173 千円
						投資の助言 役員の兼任	投資助言料(注 3)	463,831 千円	未払費用	260,800 千円

取引条件及び取引条件の決定方針等

- (注) 1. 連結納税制度及びグループ通算制度に基づく法人税の支払予定額であります。  
 2. 投資信託に係る事務代行手数料については、商品毎に、過去の料率、市場実勢等を勘案して決定しております。  
 3. 投資助言料については、市場実勢を勘案して決定しております。  
 4. グループ通算制度に基づく通算税効果額であります。  
 5. 上記金額のうち、取引金額は消費税等を含まず、期末残高は消費税等を含んで表示しております。



(2)財務諸表提出会社と同一の親会社をもつ会社等  
第38期(自2022年4月1日至2023年3月31日)

種類	会社等の名称	所在地	資本金	事業の内容	議決権等の所有(被所有)割合	関連当事者との関係	取引の内容	取引金額(注2)	科目	期末残高(注2)
同一の親会社を持つ会社	㈱三菱UFJ銀行	東京都千代田区	1,711,958 百万円	銀行業	なし	当社投資信託の募集の取扱及び投資信託に係る事務代行の委託等	投資信託に係る事務代行手数料の支払(注1)	4,052,979 千円	未払手数料	868,785 千円
同一の親会社を持つ会社	三菱UFJモルガン・スタンレー証券㈱	東京都千代田区	40,500 百万円	証券業	なし	当社投資信託の募集の取扱及び投資信託に係る事務代行の委託等	投資信託に係る事務代行手数料の支払(注1)	6,661,991 千円	未払手数料	1,218,051 千円

第39期(自2023年4月1日至2024年3月31日)

種類	会社等の名称	所在地	資本金	事業の内容	議決権等の所有(被所有)割合	関連当事者との関係	取引の内容	取引金額(注2)	科目	期末残高(注2)
同一の親会社を持つ会社	㈱三菱UFJ銀行	東京都千代田区	1,711,958 百万円	銀行業	なし	当社投資信託の募集の取扱及び投資信託に係る事務代行の委託等	投資信託に係る事務代行手数料の支払(注1)	4,354,007 千円	未払手数料	1,028,586 千円
同一の親会社を持つ会社	三菱UFJモルガン・スタンレー証券㈱	東京都千代田区	40,500 百万円	証券業	なし	当社投資信託の募集の取扱及び投資信託に係る事務代行の委託等	投資信託に係る事務代行手数料の支払(注1)	7,493,449 千円	未払手数料	1,449,414 千円

取引条件及び取引条件の決定方針等

- (注)1. 投資信託に係る事務代行手数料については、商品毎に、過去の料率、市場実勢等を勘案して決定しております。
2. 上記金額のうち、取引金額は消費税等を含まず、期末残高は消費税等を含んで表示しております。

2. 親会社に関する注記

株式会社三菱UFJフィナンシャル・グループ（東京証券取引所、名古屋証券取引所及びニューヨーク証券取引所に上場）

三菱UFJ信託銀行株式会社（非上場）

（1株当たり情報）

	第38期 （自 2022年4月1日 至 2023年3月31日）	第39期 （自 2023年4月1日 至 2024年3月31日）
1株当たり純資産額	415,979.76円	454,898.22円
1株当たり当期純利益金額	48,881.17円	49,804.10円

（注）1. 潜在株式調整後1株当たり当期純利益金額については、潜在株式が存在しないため、記載していません。

2. 1株当たり当期純利益金額の算定上の基礎は、以下のとおりであります。

	第38期 （自 2022年4月1日 至 2023年3月31日）	第39期 （自 2023年4月1日 至 2024年3月31日）
当期純利益金額（千円）	10,342,327	10,537,601
普通株主に帰属しない金額（千円）	—	—
普通株式に係る当期純利益金額（千円）	10,342,327	10,537,601
普通株式の期中平均株式数（株）	211,581	211,581

#### 4【利害関係人との取引制限】

委託会社は、「金融商品取引法」の定めるところにより、利害関係人との取引について、次に掲げる行為が禁止されています。

- ①自己またはその取締役もしくは執行役との間における取引を行うことを内容とした運用を行うこと(投資者の保護に欠け、もしくは取引の公正を害し、または金融商品取引業の信用を失墜させるおそれがないものとして内閣府令で定めるものを除きます。)
- ②運用財産相互間において取引を行うことを内容とした運用を行うこと(投資者の保護に欠け、もしくは取引の公正を害し、または金融商品取引業の信用を失墜させるおそれがないものとして内閣府令で定めるものを除きます。)
- ③通常の見積りの条件と異なる条件であって取引の公正を害するおそれのある条件で、委託会社の親法人等(委託会社の総株主等の議決権の過半数を保有していることその他の当該金融商品取引業者と密接な関係を有する法人その他の団体として政令で定める要件に該当する者をいいます。以下④⑤において同じ。)または子法人等(委託会社が総株主等の議決権の過半数を保有していることその他の当該金融商品取引業者と密接な関係を有する法人その他の団体として政令で定める要件に該当する者をいいます。以下同じ。)と有価証券の売買その他の取引または店頭デリバティブ取引を行うこと。
- ④委託会社の親法人等または子法人等の利益を図るため、その行う投資運用業に関して運用の方針、運用財産の額もしくは市場の状況に照らして不必要な取引を行うことを内容とした運用を行うこと。
- ⑤上記③④に掲げるもののほか、委託会社の親法人等または子法人等が関与する行為であって、投資者の保護に欠け、もしくは取引の公正を害し、または金融商品取引業の信用を失墜させるおそれのあるものとして内閣府令で定める行為

#### 5【その他】

- ①定款の変更等  
定款の変更に関しては、株主総会の決議が必要です。
- ②訴訟事件その他重要事項  
該当事項はありません。

# 約款

追加型証券投資信託

A I 日本株式オープン（絶対収益追求型）

約 款

三菱UFJアセットマネジメント株式会社

## A I 日本株式オープン（絶対収益追求型）

### 運用の基本方針

約款第19条の規定に基づき、委託者の定める運用の基本方針は次のものとします。

#### 1. 基本方針

この投資信託は、特定の市場に左右されることなく収益の獲得をめざして運用を行います。

#### 2. 運用方法

##### (1) 投資対象

A I 日本株式マザーファンド（絶対収益追求型）受益証券を主要投資対象とします。

##### (2) 投資態度

① A I 日本株式マザーファンド（絶対収益追求型）受益証券への投資を通じて、主としてわが国の株式への投資と株価指数先物取引の売建てを行います。

② マザーファンド受益証券の組入比率は高位を維持することを基本とします。

③ 株式以外の資産への実質投資割合（信託財産に属する株式以外の資産の時価総額と信託財産に属するマザーファンド受益証券の時価総額にマザーファンドの信託財産の総額に占める株式以外の資産の時価総額の割合を乗じて得た額との合計額が信託財産の総額に占める割合）は、原則として信託財産の総額の50%以下とします。

④ 市況動向および資金動向等により、上記のような運用が行えない場合があります。

##### (3) 投資制限

① 株式への実質投資割合に制限を設けません。

② 新株引受権証券および新株予約権証券への実質投資割合は、信託財産の純資産総額の20%以下とします。

③ 投資信託証券（上場投資信託証券を除きます。）への実質投資割合は、信託財産の純資産総額の5%以下とします。

④ 同一銘柄の株式への実質投資割合は、信託財産の純資産総額の10%以下とします。

⑤ 同一銘柄の新株引受権証券および新株予約権証券への実質投資割合は、信託財産の純資産総額の10%以下とします。

⑥ 同一銘柄の転換社債および転換社債型新株予約権付社債への実質投資割合は、信託財産の純資産総額の10%以下とします。

⑦ 外貨建資産への実質投資割合は、信託財産の純資産総額の10%以下とします。

⑧ 有価証券先物取引等を行うことができます。

⑨ スワップ取引は効率的な運用に資するため行うことができます。

⑩ 外国為替予約取引は為替変動リスクを回避するため行うことができます。

#### 3. 収益分配方針

毎計算期末に、原則として以下の方針に基づき分配を行います。

① 分配対象額は、経費等控除後の配当等収益および売買益（評価益を含みます。）等の全額とします。

② 収益分配金額は、委託者が基準価額水準、市況動向等を勘案して決定します。ただし、分配対象収益が少額の場合には分配を行わないことがあります。

③ 収益の分配にあてなかった利益については、運用の基本方針に基づいて運用を行います。

追加型証券投資信託  
『A I 日本株式オープン（絶対収益追求型）』約款

(信託の種類、委託者および受託者)

第1条 この信託は、証券投資信託であり、三菱UFJアセットマネジメント株式会社を委託者とし、三菱UFJ信託銀行株式会社を受託者とします。

② この信託は、信託法（平成18年法律第108号）（以下「信託法」といいます。）の適用を受けます。

(信託事務の委託)

第2条 受託者は、信託法第28条第1号に基づく信託事務の委託として、信託事務の処理の一部について、金融機関の信託業務の兼営等に関する法律第1条第1項の規定による信託業務の兼営の認可を受けた一の金融機関（受託者の利害関係人（金融機関の信託業務の兼営等に関する法律第2条第1項にて準用する信託業法第29条第2項第1号に規定する利害関係人をいいます。以下本条、第18条第1項および第2項ならびに第31条において同じ。）を含みます。）と信託契約を締結し、これを委託することができます。

② 前項における利害関係人に対する業務の委託については、受益者の保護に支障を生じることがない場合に行うものとします。

(信託の目的および金額)

第3条 委託者は、金5億円を受益者のために利殖の目的をもって信託し、受託者はこれを引き受けます。

(信託金の限度額)

第4条 委託者は、受託者と合意のうえ、金3,000億円を限度として信託金を追加することができます。

② 委託者は、受託者と合意のうえ、前項の限度額を変更することができます。

(信託期間)

第5条 この信託の期間は、信託契約締結日から2027年1月29日まで、または第47条第7項、第48条第1項、第49条第1項、第50条第1項および第52条第2項の規定による信託期間終了日までとします。

(受益権の取得申込みの勧誘の種類)

第6条 この信託に係る受益権の取得申込みの勧誘は、金融商品取引法第2条第3項第1号に掲げる場合に該当し、投資信託及び投資法人に関する法律第2条第8項で定める公募により行われます。

(当初の受益者)

第7条 この信託契約締結当初および追加信託当初の受益者は、委託者の指定する受益権取得申込者とし、第8条の規定により分割された受益権は、その取得申込口数に応じて、取得申込者に帰属します。

(受益権の分割および再分割)

第8条 委託者は、第3条の規定による受益権については5億口に、追加信託によって生じた受益権については、これを追加信託のつど第9条第1項の追加口数に、それぞれ均等に分割します。

② 委託者は、受託者と合意のうえ、一定日現在の受益権を均等に再分割できます。

(追加信託の価額および口数、基準価額の計算方法)

第9条 追加信託金は、追加信託を行う日の前営業日の基準価額に当該追加信託に係る受益権の口数を乗じて得た額とします。

② この約款において基準価額とは、信託財産に属する資産（受入担保金代用有価証券および第27条に規定する借入有価証券を除きます。）を法令および一般社団法人投資信託協会規則にしたがって時価または一部償却原価法により評価して得た信託財産の資産総額から負債総額を控除して得た金額（以下「純資産総額」といいます。）を計算日における受益権総

口数で除して得た金額をいいます。なお、外貨建資産（外国通貨表示の有価証券（以下「外貨建有価証券」といいます。）、預金その他の資産をいいます。以下同じ。）の円換算については、原則として、わが国における計算日の対顧客電信売買相場の仲値によって計算します。

- ③ 第30条に規定する予約為替の評価は、原則として、わが国における計算日の対顧客先物売買相場の仲値によるものとします。

（信託日時異なる受益権の内容）

第10条 この信託の受益権は、信託の日時を異にすることにより差異を生ずることはありません。

（受益権の帰属と受益証券の不発行）

第11条 この信託のすべての受益権は、社債、株式等の振替に関する法律（以下「社振法」といいます。）の規定の適用を受けることとし、受益権の帰属は、委託者があらかじめこの信託の受益権を取り扱うことについて同意した一の振替機関（社振法第2条に規定する「振替機関」をいい、以下「振替機関」といいます。）および当該振替機関の下位の口座管理機関（社振法第2条に規定する「口座管理機関」をいい、振替機関を含め、以下「振替機関等」といいます。）の振替口座簿に記載または記録されることにより定まります（以下、振替口座簿に記載または記録されることにより定まる受益権を「振替受益権」といいます。）。

- ② 委託者は、この信託の受益権を取り扱う振替機関が社振法の規定により主務大臣の指定を取り消された場合または当該指定が効力を失った場合であって、当該振替機関の振替業を承継する者が存在しない場合その他やむを得ない事情がある場合を除き、振替受益権を表示する受益証券を発行しません。なお、受益者は、委託者がやむを得ない事情等により受益証券を発行する場合を除き、無記名式受益証券から記名式受益証券への変更の請求、記名式受益証券から無記名式受益証券への変更の請求、受益証券の再発行の請求を行わないものとします。

- ③ 委託者は、第8条の規定により分割された受益権について、振替機関等の振替口座簿への新たな記載または記録をするため社振法に定める事項の振替機関への通知を行うものとします。振替機関等は、委託者から振替機関への通知があった場合、社振法の規定にしたがい、その備える振替口座簿への新たな記載または記録を行います。

（受益権の設定に係る受託者の通知）

第12条 受託者は、第3条の規定による受益権については信託契約締結日に、また、追加信託により生じた受益権については追加信託のつど、振替機関の定める方法により、振替機関へ当該受益権に係る信託を設定した旨の通知を行います。

（受益権の申込単位および価額）

第13条 委託者の指定する第一種金融商品取引業者（金融商品取引法第28条第1項に規定する第一種金融商品取引業を行う者をいいます。以下同じ。）および登録金融機関（金融商品取引法第2条第11項に規定する登録金融機関をいいます。以下同じ。）は、第8条第1項の規定により分割される受益権について、その取得申込者に対し、委託者の指定する第一種金融商品取引業者および登録金融機関の定める単位をもって取得申込みに応じることができます。ただし、取得申込者が委託者の指定する第一種金融商品取引業者または登録金融機関と別に定める累積投資契約約款に基づく契約（以下「別に定める契約」といいます。）を締結している場合に限り、1口の整数倍をもって取得申込みに応じることができます。

- ② 委託者は、金融商品取引所（金融商品取引法第2条第16項に規定する金融商品取引所および金融商品取引法第2条第8項第3号ロに規定する外国金融商品市場をいいます。以下同じ。）等における取引の停止、外国為替取引の停止、その他やむを得ない事情があるときは、前項による受益権の取得申込みの受け付けを中止することおよびすでに受け付けた取得申込みの受け付けを取り消すことができます。

- ③ 委託者は、前項の規定にかかわらず、受益者が別に定める契約に基づいて収益分配金を再投資する場合の追加信託金の申込みについては、これを受け付けるものとします。

- ④ 第1項の場合の受益権の価額は、取得申込みを受け付けた日の基準価額に、手数料なら



びに当該手数料に係る消費税および地方消費税（以下「消費税等」といいます。）に相当する金額を加算した価額とします。ただし、取得日が信託契約締結日である場合の受益権の価額は、1口につき1円とします。

- ⑤ 前項の手数料の額は、委託者の指定する第一種金融商品取引業者および登録金融機関がそれぞれ定めるものとします。
- ⑥ 第4項の規定にかかわらず、受益者が別に定める契約に基づいて収益分配金を再投資する場合の受益権の価額は、第39条に規定する各計算期間終了日の基準価額とします。
- ⑦ 第1項の取得申込者は委託者の指定する第一種金融商品取引業者または登録金融機関に、取得申込みと同時にまたはあらかじめ、自己のために開設されたこの信託の受益権の振替を行うための振替機関等の口座を示すものとし、当該口座に当該取得申込者に係る口数の増加の記載または記録が行われます。なお、委託者の指定する第一種金融商品取引業者および登録金融機関は、当該取得申込みの代金（第4項の受益権の価額に当該取得申込みの口数を乗じて得た額をいいます。）の支払いと引換えに、当該口座に当該取得申込者に係る口数の増加の記載または記録を行うことができます。

（受益権の譲渡に係る記載または記録）

第14条 受益者は、その保有する受益権を譲渡する場合には、当該受益者の譲渡の対象とする受益権が記載または記録されている振替口座簿に係る振替機関等に振替の申請をするものとします。

- ② 前項の申請のある場合には、前項の振替機関等は、当該譲渡に係る譲渡人の保有する受益権の口数の減少および譲受人の保有する受益権の口数の増加につき、その備える振替口座簿に記載または記録するものとします。ただし、前項の振替機関等が振替先口座を開設したものでない場合には、譲受人の振替先口座を開設した他の振替機関等（当該他の振替機関等の上位機関を含みます。）に社振法の規定にしたがい、譲受人の振替先口座に受益権の口数の増加の記載または記録が行われるよう通知するものとします。
- ③ 委託者は、第1項に規定する振替について、当該受益者の譲渡の対象とする受益権が記載または記録されている振替口座簿に係る振替機関等と譲受人の振替先口座を開設した振替機関等が異なる場合等において、委託者が必要と認めるときまたはやむを得ない事情があると判断したときは、振替停止日や振替停止期間を設けることができます。

（受益権の譲渡の対抗要件）

第15条 受益権の譲渡は、前条の規定による振替口座簿への記載または記録によらなければ、委託者および受託者に対抗することができません。

（投資の対象とする資産の種類等）

第16条 この信託において投資の対象とする資産の種類は、次に掲げるものとします。

1. 次に掲げる特定資産（「特定資産」とは、投資信託及び投資法人に関する法律第2条第1項で定めるものをいいます。以下同じ。）
    - イ. 有価証券
    - ロ. デリバティブ取引に係る権利（金融商品取引法第2条第20項に規定するものをいい、約款第23条および第24条に定めるものに限りません。）
    - ハ. 約束手形
  - ニ. 金銭債権
  2. 次に掲げる特定資産以外の資産
    - イ. 為替手形
- ② デリバティブ取引等（金融商品取引業等に関する内閣府令第130条第1項第8号に定めるデリバティブ取引をいう。）については、金利、通貨の価格、金融商品市場における相場その他の指標に係る変動その他の理由により発生し得る危険に対応する額として、一般社団法人投資信託協会規則に定める合理的な方法により算出した額が信託財産の純資産総額を超えないこととします。
  - ③ 一般社団法人投資信託協会規則に定める一の者に係る株式等エクスポージャー、債券等

エクスポージャーおよびデリバティブ等エクスポージャーの信託財産の純資産総額に対する比率は、原則として、それぞれ100分の10、合計で100分の20を超えないものとし、当該比率を超えることとなった場合には、一般社団法人投資信託協会規則にしたがい当該比率以内となるよう調整を行うこととします。

(投資の対象とする有価証券等)

第17条 この信託において投資の対象とする有価証券（金融商品取引法第2条第2項の規定により有価証券とみなされる同項各号に掲げる権利を除きます。）は、三菱UFJアセットマネジメント株式会社を委託者とし、三菱UFJ信託銀行株式会社を受託者とするAI日本株式マザーファンド（絶対収益追求型）（以下「マザーファンド」といいます。）の受益証券のほか、次に掲げるものとします。

1. 株券または新株引受権証書
2. 国債証券
3. 地方債証券
4. 特別の法律により法人の発行する債券
5. 社債券（新株引受権証券と社債券とが一体となった新株引受権付社債券（以下「分離型新株引受権付社債券」といいます。）の新株引受権証券を除きます。）
6. 資産の流動化に係る特定社債券（金融商品取引法第2条第1項第4号で定めるものをいいます。）
7. 特別の法律により設立された法人の発行する出資証券（金融商品取引法第2条第1項第6号で定めるものをいいます。）
8. 協同組織金融機関に係る優先出資証券（金融商品取引法第2条第1項第7号で定めるものをいいます。）
9. 資産の流動化に係る優先出資証券または新優先出資引受権を表示する証券（金融商品取引法第2条第1項第8号で定めるものをいいます。）
10. 資産の流動化に係る特定目的信託の受益証券（金融商品取引法第2条第1項第13号で定めるものをいいます。）
11. コマーシャル・ペーパー
12. 新株引受権証券（分離型新株引受権付社債券の新株引受権証券を含みます。以下同じ。）および新株予約権証券
13. 外国または外国の者の発行する証券または証書で、前各号の証券または証書の性質を有するもの
14. 投資信託または外国投資信託の受益証券（金融商品取引法第2条第1項第10号で定めるものをいいます。）
15. 投資証券もしくは新投資口予約権証券または外国投資証券（金融商品取引法第2条第1項第11号で定めるものをいいます。次号において同じ。）で次号で定めるもの以外のもの
16. 投資法人債券（金融商品取引法第2条第1項第11号で定めるものをいいます。以下本号において同じ。）または外国投資証券で投資法人債券に類する証券
17. 外国貸付債権信託受益証券（金融商品取引法第2条第1項第18号で定めるものをいいます。）
18. オプションを表示する証券または証書（金融商品取引法第2条第1項第19号で定めるものをいい、有価証券に係るものに限りません。）
19. 預託証書（金融商品取引法第2条第1項第20号で定めるものをいいます。）
20. 外国法人が発行する譲渡性預金証書
21. 受益証券発行信託の受益証券（金融商品取引法第2条第1項第14号で定めるものをいいます。）
22. 外国の者に対する権利で前号の有価証券の性質を有するもの
23. 抵当証券（金融商品取引法第2条第1項第16号で定めるものをいいます。）

なお、第1号の証券または証書ならびに第13号および第19号の証券または証書のうち第1号の証券または証書の性質を有するものを以下「株式」といい、第2号から第6号までの証券ならびに第16号の証券ならびに第13号および第19号の証券または証書のうち第2号から第6号までの証券の性質を有するものを以下「公社債」といい、第14号および第15号の証券を以下「投資信託証券」といいます。

- ② 委託者は、信託金を、前項に掲げる有価証券のほか、次に掲げる金融商品（金融商品取引法第2条第2項の規定により有価証券とみなされる同項各号に掲げる権利を含みます。）により運用することを指図することができます。
  1. 預金
  2. 指定金銭信託（金融商品取引法第2条第1項第14号で定める受益証券発行信託を除きます。）
  3. コール・ローン
  4. 手形割引市場において売買される手形
  5. 貸付債権信託受益権であって金融商品取引法第2条第2項第1号で定めるもの
  6. 外国の者に対する権利で前号の権利の性質を有するもの
- ③ 委託者は、信託財産に属する新株引受権証券および新株予約権証券の時価総額とマザーファンドの信託財産に属する新株引受権証券および新株予約権証券の時価総額のうち信託財産に属するとみなした額との合計額が信託財産の純資産総額の100分の20を超えることとなる投資の指図をしません。
- ④ 前項において信託財産に属するとみなした額とは、信託財産に属するマザーファンドの受益証券の時価総額にマザーファンドの信託財産の純資産総額に占める新株引受権証券および新株予約権証券の時価総額の割合を乗じて得た額とします。
- ⑤ 委託者は、信託財産に属する投資信託証券（上場投資信託証券（金融商品取引所に上場等され、かつ当該取引所において常時売却可能（市場急変等により一時的に流動性が低下している場合を除きます。）な投資信託証券をいいます。）を除きます。以下本項および次項において同じ。）の時価総額とマザーファンドの信託財産に属する投資信託証券の時価総額のうち信託財産に属するとみなした額との合計額が信託財産の純資産総額の100分の5を超えることとなる投資の指図をしません。
- ⑥ 前項において信託財産に属するとみなした額とは、信託財産に属するマザーファンドの受益証券の時価総額にマザーファンドの信託財産の純資産総額に占める投資信託証券の時価総額の割合を乗じて得た額とします。

（利害関係人等との取引等）

第18条 受託者は、受益者の保護に支障を生じることがないものであり、かつ信託業法、投資信託及び投資法人に関する法律ならびに関連法令に反しない場合には、委託者の指図により、信託財産と、受託者（第三者との間において信託財産のためにする取引その他の行為であって、受託者が当該第三者の代理人となつて行うものを含みます。）および受託者の利害関係人、第31条第1項に定める信託業務の委託先およびその利害関係人または受託者における他の信託財産との間で、第16条第1項ならびに前条第1項および第2項に掲げる資産への投資等ならびに第22条から第24条、第26条、第27条、第30条、第34条から第36条に掲げる取引その他これらに類する行為を行うことができます。

- ② 受託者は、受託者がこの信託の受託者としての権限に基づいて信託事務の処理として行うことができる取引その他の行為について、受託者または受託者の利害関係人の計算で行うことができるものとします。なお、受託者の利害関係人が当該利害関係人の計算で行う場合も同様とします。
- ③ 委託者は、金融商品取引法、投資信託及び投資法人に関する法律ならびに関連法令に反しない場合には、信託財産と、委託者、その取締役、執行役および委託者の利害関係人等（金融商品取引法第31条の4第3項および同条第4項に規定する親法人等または子法人等をいいます。）または委託者が運用の指図を行う他の信託財産との間で、第16条第1項なら

びに前条第1項および第2項に掲げる資産への投資等ならびに第22条から第24条、第26条、第27条、第30条、第34条から第36条に掲げる取引その他これらに類する行為を行うことの指図をすることができ、受託者は、委託者の指図により、当該投資等ならびに当該取引、当該行為を行うことができます。

- ④ 前3項の場合、委託者および受託者は、受益者に対して信託法第31条第3項および同法第32条第3項の通知は行いません。

(運用の基本方針)

第19条 委託者は、信託財産の運用にあたっては、別に定める運用の基本方針にしたがって、その指図を行います。

(投資する株式等の範囲)

第20条 委託者が投資することを指図する株式、新株引受権証券および新株予約権証券は、金融商品取引所に上場されている株式の発行会社の発行するものおよび金融商品取引所に準ずる市場において取引されている株式の発行会社の発行するものとします。ただし、株主割当または社債権者割当により取得する株式、新株引受権証券および新株予約権証券についてはこの限りではありません。

- ② 前項の規定にかかわらず、上場予定または登録予定の株式、新株引受権証券および新株予約権証券で目論見書等において上場または登録されることが確認できるものについては委託者が投資することを指図することができます。

(同一銘柄の株式等への投資制限)

第21条 委託者は、信託財産に属する同一銘柄の株式の時価総額とマザーファンドの信託財産に属する当該株式の時価総額のうち信託財産に属するとみなした額との合計額が信託財産の純資産総額の100分の10を超えることとなる投資の指図をしません。

- ② 前項において信託財産に属するとみなした額とは、信託財産に属するマザーファンドの受益証券の時価総額にマザーファンドの信託財産の純資産総額に占める当該株式の時価総額の割合を乗じて得た額とします。
- ③ 委託者は、信託財産に属する同一銘柄の新株引受権証券および新株予約権証券の時価総額とマザーファンドの信託財産に属する当該新株引受権証券および新株予約権証券の時価総額のうち信託財産に属するとみなした額との合計額が信託財産の純資産総額の100分の10を超えることとなる投資の指図をしません。
- ④ 前項において信託財産に属するとみなした額とは、信託財産に属するマザーファンドの受益証券の時価総額にマザーファンドの信託財産の純資産総額に占める当該新株引受権証券および新株予約権証券の時価総額の割合を乗じて得た額とします。

(信用取引の指図範囲)

第22条 委託者は、信託財産の効率的な運用に資するため、信用取引により株券を売り付けることの指図をすることができます。なお、当該売付けの決済については、株券の引渡しまたは買戻しにより行うことの指図をすることができます。

- ② 前項の信用取引の指図は、次の各号に掲げる有価証券の発行会社の発行する株券について行うことができるものとし、かつ次の各号に掲げる株券数の合計数を超えないものとし、かつ
1. 信託財産に属する株券および新株引受権証券の権利行使により取得する株券
  2. 株式分割により取得する株券
  3. 有償増資により取得する株券
  4. 売出しにより取得する株券
  5. 信託財産に属する転換社債の転換請求および新株予約権（第25条に規定する転換社債型新株予約権付社債の新株予約権に限り、）の行使により取得可能な株券
  6. 信託財産に属する新株引受権証券および新株引受権付社債の新株引受権の行使、または信託財産に属する新株予約権証券および新株予約権付社債の新株予約権（前号に定めるものを除きます。）の行使により取得可能な株券

(先物取引等の運用指図)

第23条 委託者は、わが国の金融商品取引所における有価証券先物取引（金融商品取引法第28条第8項第3号イに掲げるものをいいます。）、有価証券指数等先物取引（金融商品取引法第28条第8項第3号ロに掲げるものをいいます。）および有価証券オプション取引（金融商品取引法第28条第8項第3号ハに掲げるものをいいます。）ならびに外国の金融商品取引所におけるこれらの取引と類似の取引を行うことの指図をすることができます。なお、選択権取引はオプション取引に含めて取り扱うものとします（以下同じ。）。

② 委託者は、わが国の金融商品取引所における通貨に係る先物取引ならびに外国の金融商品取引所における通貨に係る先物取引およびオプション取引を行うことの指図をすることができます。

③ 委託者は、わが国の金融商品取引所における金利に係る先物取引およびオプション取引ならびに外国の金融商品取引所におけるこれらの取引と類似の取引を行うことの指図をすることができます。

(スワップ取引の運用指図)

第24条 委託者は、信託財産に属する資産の効率的な運用に資するため、異なった通貨、異なった受取金利または異なった受取金利とその元本を一定の条件のもとに交換する取引（以下「スワップ取引」といいます。）を行うことの指図をすることができます。

② スワップ取引の指図にあたっては、当該取引の契約期限が、原則として第5条に規定する信託期間を超えないものとします。ただし、当該取引が当該信託期間内で全部解約が可能なものについてはこの限りではありません。

③ スワップ取引の評価は、当該取引契約の相手方が市場実勢金利等をもとに算出した価額で評価するものとします。

④ 委託者は、スワップ取引を行うにあたり担保の提供あるいは受入れが必要と認めるときは、担保の提供あるいは受入れの指図を行うものとします。

(同一銘柄の転換社債等への投資制限)

第25条 委託者は、信託財産に属する同一銘柄の転換社債および転換社債型新株予約権付社債（この信託約款において、新株予約権付社債のうち、会社法第236条第1項第3号の財産が当該新株予約権付社債についての社債であって当該社債と当該新株予約権がそれぞれ単独で存在し得ないことをあらかじめ明確にしているものならびに会社法施行前の旧商法第341条の3第1項第7号および第8号の定めがあるものをいいます。）の時価総額とマザーファンドの信託財産に属する当該転換社債および当該転換社債型新株予約権付社債の時価総額のうち信託財産に属するとみなした額との合計額が信託財産の純資産総額の100分の10を超えることとなる投資の指図をしません。

② 前項において信託財産に属するとみなした額とは、信託財産に属するマザーファンドの受益証券の時価総額にマザーファンドの信託財産の純資産総額に占める当該転換社債および当該転換社債型新株予約権付社債の時価総額の割合を乗じて得た額とします。

(有価証券の貸付の指図および範囲)

第26条 委託者は、信託財産の効率的な運用に資するため、信託財産に属する株式および公社債を次の各号の範囲内で貸し付けることの指図をすることができます。

1. 株式の貸付は、貸付時点において、貸付株式の時価合計額が、信託財産で保有する株式の時価合計額を超えないものとします。

2. 公社債の貸付は、貸付時点において、貸付公社債の額面金額の合計額が、信託財産で保有する公社債の額面金額の合計額を超えないものとします。

② 前項各号に規定する限度額を超えることとなった場合には、委託者は速やかに、その超える額に相当する契約の一部の解約を指図するものとします。

③ 委託者は、有価証券の貸付にあたって必要と認めるときは、担保の受入れの指図を行うものとします。

(公社債の借入れ)

第27条 委託者は、信託財産の効率的な運用に資するため、公社債の借入れの指図をすることができます。なお、当該公社債の借入れを行うにあたり担保の提供が必要と認めるときは、担保の提供の指図を行うものとします。

- ② 前項の指図は、当該借入れに係る公社債の時価総額が信託財産の純資産総額の範囲内とします。
- ③ 信託財産の一部解約等の事由により、前項の借入れに係る公社債の時価総額が信託財産の純資産総額を超えることとなった場合には、委託者は速やかに、その超える額に相当する借り入れた公社債の一部を返還するための指図をするものとします。
- ④ 第1項の借入れに係る品借料は、信託財産中から支弁します。

(外貨建資産への投資制限)

第28条 委託者は、信託財産に属する外貨建資産の時価総額とマザーファンドの信託財産に属する外貨建資産の時価総額のうち信託財産に属するとみなした額との合計額が信託財産の純資産総額の100分の10を超えることとなる投資の指図をしません。ただし、有価証券の値上り等により100分の10を超えることとなった場合には、速やかにこれを調整します。

- ② 前項において信託財産に属するとみなした額とは、信託財産に属するマザーファンドの受益証券の時価総額にマザーファンドの信託財産の純資産総額に占める外貨建資産の時価総額の割合を乗じて得た額とします。

(特別の場合の外貨建有価証券への投資制限)

第29条 外貨建有価証券への投資については、わが国の国際収支上の理由等により特に必要と認められる場合には、制限されることがあります。

(外国為替予約取引の指図)

第30条 委託者は、信託財産に属する外貨建資産（マザーファンドの信託財産に属する外貨建資産の時価総額のうち信託財産に属するとみなした額を含みます。）について、当該外貨建資産の為替変動リスクを回避するため、外国為替の売買の予約取引の指図をすることができます。

- ② 前項において信託財産に属するとみなした額とは、信託財産に属するマザーファンドの受益証券の時価総額にマザーファンドの信託財産の純資産総額に占める外貨建資産の時価総額の割合を乗じて得た額とします。

(信託業務の委託等)

第31条 受託者は、委託者と協議のうえ、信託業務の一部について、信託業法第22条第1項に定める信託業務の委託をするときは、以下に掲げる基準のすべてに適合するもの（受託者の利害関係人を含みます。）を委託先として選定します。

1. 委託先の信用力に照らし、継続的に委託業務の遂行に懸念がないこと
2. 委託先の委託業務に係る実績等に照らし、委託業務を確実に処理する能力があると認められること
3. 委託される信託財産に属する財産と自己の固有財産その他の財産とを区分する等の管理を行う体制が整備されていること
4. 内部管理に関する業務を適正に遂行するための体制が整備されていること
- ② 受託者は、前項に定める委託先の選定にあたっては、当該委託先が前項各号に掲げる基準に適合していることを確認するものとします。
- ③ 前2項にかかわらず、受託者は、次の各号に掲げる業務を、受託者および委託者が適当と認める者（受託者の利害関係人を含みます。）に委託することができるものとします。
  1. 信託財産の保存に係る業務
  2. 信託財産の性質を変えない範囲内において、その利用または改良を目的とする業務
  3. 委託者のみの指図により信託財産の処分およびその他の信託の目的の達成のために必要な行為に係る業務
  4. 受託者が行う業務の遂行にとって補助的な機能を有する行為

(混蔵寄託)

第32条 金融機関または第一種金融商品取引業者等（第一種金融商品取引業者および外国の法令に準拠して設立された法人でこれに類する者をいいます。以下本条において同じ。）から、売買代金および償還金等について円貨で約定し円貨で決済する取引により取得した外国において発行された譲渡性預金証書またはコマーシャル・ペーパーは、当該金融機関または第一種金融商品取引業者等が保管契約を締結した保管機関に当該金融機関または第一種金融商品取引業者等の名義で混蔵寄託できます。

（信託財産の登記等および記載等の留保等）

第33条 信託の登記または登録をすることができる信託財産については、信託の登記または登録をすることとします。ただし、受託者が認める場合は、信託の登記または登録を留保することがあります。

② 前項ただし書きにかかわらず、受益者保護のために委託者または受託者が必要と認めるときは、速やかに登記または登録をするものとします。

③ 信託財産に属する旨の記載または記録をすることができる信託財産については、信託財産に属する旨の記載または記録をするとともに、その計算を明らかにする方法により分別して管理するものとします。ただし、受託者が認める場合は、その計算を明らかにする方法により分別して管理することがあります。

④ 動産（金銭を除きます。）については、外形上区別することができる方法によるほか、その計算を明らかにする方法により分別して管理することがあります。

（有価証券売却等の指図）

第34条 委託者は、信託財産に属するマザーファンドの受益証券に係る信託契約の一部解約、有価証券の売却等の指図ができます。

（再投資の指図）

第35条 委託者は、前条の規定による一部解約金、売却代金、有価証券に係る償還金等、株式の清算分配金、有価証券等に係る利子等、株式の配当金およびその他の収入金を再投資することの指図ができます。

（資金の借入れ）

第36条 委託者は、信託財産の効率的な運用ならびに運用の安定性を図るため、一部解約に伴う支払資金の手当て（一部解約に伴う支払資金の手当てのために借り入れた資金の返済を含みます。）を目的として、または再投資に係る収益分配金の支払資金の手当てを目的として、資金借入れ（コール市場を通じる場合を含みます。）の指図をすることができます。なお、当該借入金をもって有価証券等の運用は行わないものとします。

② 一部解約に伴う支払資金の手当てに係る借入期間は、受益者への解約代金支払開始日から信託財産で保有する有価証券等の売却代金の受渡日までの間または受益者への解約代金支払開始日から信託財産で保有する有価証券等の解約代金入金日までの間もしくは受益者への解約代金支払開始日から信託財産で保有する有価証券等の償還金の入金日までの期間が5営業日以内である場合の当該期間とし、資金借入額は当該有価証券等の売却代金、解約代金および償還金の合計額を限度とします。

③ 収益分配金の再投資に係る借入期間は、信託財産から収益分配金が支弁される日からその翌営業日までとし、資金借入額は収益分配金の再投資額を限度とします。

④ 借入金の利息は信託財産中より支弁します。

（損益の帰属）

第37条 委託者の指図に基づく行為により信託財産に生じた利益および損失は、すべて受益者に帰属します。

（受託者による資金立替え）

第38条 信託財産に属する有価証券について、借替、転換、新株発行または株主割当がある場合で、委託者の申出があるときは、受託者は資金の立替えをすることができます。

② 信託財産に属する有価証券に係る償還金等、株式の清算分配金、有価証券等に係る利子等、株式の配当金およびその他の未収入金で、信託終了日までにその金額を見積りうるも

のがあるときは、受託者がこれを立て替えて信託財産に繰り入れることができます。

- ③ 前2項の立替金の決済および利息については、受託者と委託者との協議によりそのつど別にこれを定めます。

(信託の計算期間)

第39条 この信託の計算期間は、毎年2月1日から7月31日まで、および8月1日から翌年1月31日までとすることを原則とします。

- ② 前項にかかわらず、前項の原則により各計算期間終了日に該当する日（以下「該当日」といいます。）が休業日のとき、各計算期間終了日は該当日の翌営業日とし、その翌日より次の計算期間が開始されるものとします。ただし、最終計算期間の終了日は第5条に規定するこの信託の信託期間の終了日とします。

(信託財産に関する報告等)

第40条 受託者は、毎計算期末に損益計算を行い、信託財産に関する報告書を作成して、これを委託者に提出します。

- ② 受託者は、信託終了のときに最終計算を行い、信託財産に関する報告書を作成して、これを委託者に提出します。
- ③ 受託者は、前2項の報告を行うことにより、受益者に対する信託法第37条第3項に定める報告は行わないこととします。
- ④ 受益者は、受託者に対し、信託法第37条第2項に定める書類または電磁的記録の作成に欠くことのできない情報その他の信託に関する重要な情報および当該受益者以外の者の利益を害するおそれのない情報を除き、信託法第38条第1項に定める閲覧または謄写の請求をすることはできないものとします。
- ⑤ 受益者は、委託者または受託者に対し、次に掲げる事項の開示の請求を行うことはできないものとします。
1. 他の受益者の氏名または名称および住所
  2. 他の受益者が有する受益権の内容

(信託事務の諸費用および監査報酬)

第41条 信託財産に関する租税、信託事務の処理に要する諸費用および受託者の立て替えた立替金の利息（以下「諸経費」といいます。）は、受益者の負担とし、信託財産中から支弁します。

- ② 信託財産に係る監査報酬および当該監査報酬に係る消費税等に相当する金額は、毎計算期末または信託終了のとき信託財産中から支弁します。

(信託報酬等)

第42条 委託者および受託者の信託報酬の総額は、第39条に規定する計算期間を通じて毎日、信託財産の純資産総額に年10,000分の120の率を乗じて得た額とします。

- ② 前項の信託報酬は、毎計算期末または信託終了のとき信託財産中から支弁するものとし、委託者と受託者との間の配分は別に定めます。
- ③ 第1項の信託報酬に係る消費税等に相当する金額を信託報酬支弁のときに信託財産中から支弁します。

(収益の分配)

第43条 信託財産から生じる毎計算期末における利益は、次の方法により処理します。

1. 配当金、利子、貸付有価証券に係る品貸料およびこれらに類する収益から支払利息を控除した額（「配当等収益」といいます。）は、諸経費、監査報酬、当該監査報酬に係る消費税等に相当する金額、信託報酬および当該信託報酬に係る消費税等に相当する金額を控除した後、その残額を受益者に分配することができます。なお、次期以降の分配にあてるため、その一部を分配準備積立金として積み立てることができます。
2. 売買損益に評価損益を加減した利益金額（以下「売買益」といいます。）は、諸経費、監査報酬、当該監査報酬に係る消費税等に相当する金額、信託報酬および当該信託報酬に係る消費税等に相当する金額を控除し、繰越欠損金のあるときは、その全額を売買益



をもって補てんした後、受益者に分配することができます。なお、次期以降の分配にあてるため、分配準備積立金として積み立てることができます。

② 毎計算期末において、信託財産につき生じた損失は、次期に繰り越します。

(収益分配金、償還金および一部解約金の払込みと支払いに関する受託者の免責)

第44条 受託者は、収益分配金については原則として毎計算期間終了日の翌営業日に、償還金(信託終了時における信託財産の純資産総額を受益権口数で除して得た額をいいます。以下同じ。)については第45条第3項に規定する支払開始日までに、一部解約金(第47条第3項の一部解約の価額に当該一部解約口数を乗じて得た額をいいます。以下同じ。)については第45条第4項に規定する支払開始日までに、その全額を委託者の指定する預金口座等に払い込みます。

② 受託者は、前項の規定により委託者の指定する預金口座等に収益分配金、償還金および一部解約金を払い込んだ後は、受益者に対する支払いにつき、その責を負わないものとします。

(収益分配金、償還金および一部解約金の支払い)

第45条 収益分配金は、毎計算期間終了日後1ヵ月以内の委託者の指定する日から、毎計算期間の末日において振替機関等の振替口座簿に記載または記録されている受益者(当該収益分配金に係る計算期間の末日以前において一部解約が行われた受益権に係る受益者を除きます。また、当該収益分配金に係る計算期間の末日以前に設定された受益権で取得申込代金支払前のため委託者の指定する第一種金融商品取引業者または登録金融機関の名義で記載または記録されている受益権については原則として取得申込者とし、)に支払います。

② 前項の規定にかかわらず、別に定める契約に基づいて収益分配金を再投資する受益者に対しては、受託者が委託者の指定する預金口座等に払い込むことにより、原則として、毎計算期間終了日の翌営業日に、収益分配金が委託者の指定する第一種金融商品取引業者および登録金融機関に交付されます。この場合、委託者の指定する第一種金融商品取引業者および登録金融機関は、当該収益分配金をこの信託の受益権の取得申込金として、受益者毎に当該収益分配金の再投資に係る受益権の取得申込みに応じたものとします。当該取得申込みに応じることにより増加した受益権は第11条第3項の規定にしたがい、振替口座簿に記載または記録されます。

③ 償還金は、信託終了日後1ヵ月以内の委託者の指定する日から、信託終了日において振替機関等の振替口座簿に記載または記録されている受益者(信託終了日以前において一部解約が行われた受益権に係る受益者を除きます。また、当該信託終了日以前に設定された受益権で取得申込代金支払前のため委託者の指定する第一種金融商品取引業者または登録金融機関の名義で記載または記録されている受益権については原則として取得申込者とし、)に支払います。なお、当該受益者は、その口座が開設されている振替機関等に対して委託者がこの信託の償還をするのと引換えに、当該償還に係る受益権の口数と同口数の抹消の申請を行うものとし、社振法の規定にしたがい当該振替機関等の口座において当該口数の減少の記載または記録が行われます。

④ 一部解約金は、第47条第1項の受益者の請求を受け付けた日から起算して、原則として、5営業日目から当該受益者に支払います。

⑤ 前各項(第2項を除きます。)に規定する収益分配金、償還金および一部解約金の支払いは、委託者の指定する第一種金融商品取引業者および登録金融機関の営業所等において行うものとします。

⑥ 収益分配金、償還金および一部解約金に係る収益調整金は、原則として、受益者毎の信託時の受益権の価額等に応じて計算されるものとします。

(収益分配金および償還金の時効)

第46条 受益者が、収益分配金については前条第1項に規定する支払開始日から5年間その支払いを請求しないとき、ならびに信託終了による償還金については前条第3項に規定する支払開始日から10年間その支払いを請求しないときは、その権利を失い、受託者から交付を

受けた金銭は、委託者に帰属します。

(信託契約の一部解約)

第47条 受益者は、自己に帰属する受益権につき、委託者の指定する第一種金融商品取引業者および登録金融機関が定める単位をもって、委託者に一部解約の実行を請求することができます。

- ② 委託者は、前項の一部解約の実行の請求を受け付けた場合には、この信託契約の一部を解約します。なお、前項の一部解約の実行の請求を行う受益者は、その口座が開設されている振替機関等に対して当該受益者の請求に係るこの信託契約の一部解約を委託者が行うのと引換えに、当該一部解約に係る受益権の口数と同口数の抹消の申請を行うものとし、社振法の規定にしたがい当該振替機関等の口座において当該口数の減少の記載または記録が行われます。
- ③ 前項の一部解約の価額は、一部解約の実行の請求を受け付けた日の基準価額とします。
- ④ 受益者が第1項の一部解約の実行の請求をするときは、委託者の指定する第一種金融商品取引業者または登録金融機関に対し、振替受益権をもって行うものとします。
- ⑤ 委託者は、金融商品取引所等における取引の停止、外国為替取引の停止、その他やむを得ない事情があるときは、第1項による一部解約の実行の請求の受け付けを中止することおよびすでに受け付けた一部解約の実行の請求の受け付けを取り消すことができます。
- ⑥ 前項により一部解約の実行の請求の受け付けが中止された場合には、受益者は当該受付中止以前に行った当日の一部解約の実行の請求を撤回できます。ただし、受益者がその一部解約の実行の請求を撤回しない場合には、当該受益権の一部解約の価額は、当該受付中止を解除した後の最初の基準価額の計算日に一部解約の実行の請求を受け付けたものとして第3項の規定に準じて計算された価額とします。
- ⑦ 委託者は、信託契約の一部を解約することにより、受益権の口数が10億口を下回ることとなった場合には、受託者と合意のうえ、この信託契約を解約し、信託を終了させることができます。この場合において、委託者は、あらかじめ、解約しようとする旨を監督官庁に届け出ます。
- ⑧ 委託者は、前項の規定に基づいてこの信託契約を解約しようとするときは、第48条第2項から第5項の規定にしたがいます。

(信託契約の解約)

第48条 委託者は、信託期間中において、この信託契約を解約することが受益者のために有利であると認めるとき、またはやむを得ない事情が発生したときは、受託者と合意のうえ、この信託契約を解約し、信託を終了させることができるものとし、あらかじめ、解約しようとする旨を監督官庁に届け出ます。

- ② 委託者は、前項の事項について、書面による決議（以下「書面決議」といいます。）を行います。この場合において、あらかじめ、書面決議の日ならびに信託契約の解約の理由などの事項を定め、当該決議の日の2週間前までに、この信託契約に係る知れている受益者に対し、書面をもってこれらの事項を記載した書面決議の通知を発します。
- ③ 前項の書面決議において、受益者（委託者およびこの信託の信託財産にこの信託の受益権が属するときの当該受益権に係る受益者としての受託者を除きます。以下本項において同じ。）は受益権の口数に応じて、議決権を有し、これを行行使することができます。なお、知れている受益者が議決権を行行使しないときは、当該知れている受益者は書面決議について賛成するものとみなします。
- ④ 第2項の書面決議は議決権を行行使することができる受益者の議決権の3分の2以上に当たる多数をもって行います。
- ⑤ 第2項から前項までの規定は、委託者が信託契約の解約について提案をした場合において、当該提案につき、この信託契約に係るすべての受益者が書面または電磁的記録により同意の意思表示をしたときには適用しません。また、信託財産の状態に照らし、真にやむを得ない事情が生じている場合であって、第2項から前項までの手続を行うことが困難な

場合も同じく適用しません。

(信託契約に関する監督官庁の命令)

第49条 委託者は、監督官庁よりこの信託契約の解約の命令を受けたときは、その命令にしたがい、信託契約を解約し信託を終了させます。

② 委託者は、監督官庁の命令に基づいてこの信託約款を変更しようとするときは、第53条の規定にしたがいいます。

(委託者の登録取消等に伴う取扱い)

第50条 委託者が監督官庁より登録の取消しを受けたとき、解散したときまたは業務を廃止したときは、委託者は、この信託契約を解約し、信託を終了させます。

② 前項の規定にかかわらず、監督官庁がこの信託契約に関する委託者の業務を他の投資信託委託会社に引き継ぐことを命じたときは、この信託は、第53条第2項に規定する書面決議が否決された場合を除き、当該投資信託委託会社と受託者との間において存続します。

(委託者の事業の譲渡および承継に伴う取扱い)

第51条 委託者は、事業の全部または一部を譲渡することがあり、これに伴い、この信託契約に関する事業を譲渡することがあります。

② 委託者は、分割により事業の全部または一部を承継させることがあり、これに伴い、この信託契約に関する事業を承継させることがあります。

(受託者の辞任および解任に伴う取扱い)

第52条 受託者は、委託者の承諾を受けてその任務を辞任することができます。受託者がその任務に違反して信託財産に著しい損害を与えたことその他重要な事由があるときは、委託者または受益者は、裁判所に受託者の解任を申立てることができます。受託者が辞任した場合、または裁判所が受託者を解任した場合、委託者は、第53条の規定にしたがい、新受託者を選任します。なお、受益者は、上記によって行う場合を除き、受託者を解任することはできないものとします。

② 委託者が新受託者を選任できないときは、委託者は、この信託契約を解約し、信託を終了させます。

(信託約款の変更等)

第53条 委託者は、受益者の利益のため必要と認めるとき、またはやむを得ない事情が発生したときは、受託者と合意のうえ、この信託約款を変更することまたはこの信託と他の信託との併合（投資信託及び投資法人に関する法律第16条第2号に規定する「委託者指図型投資信託の併合」をいいます。以下同じ。）を行うことができるものとし、あらかじめ、変更または併合しようとする旨およびその内容を監督官庁に届け出ます。なお、この信託約款は本条に定める以外の方法によって変更することができないものとします。

② 委託者は、前項の変更または併合（変更にあつては、その変更の内容が重大なものに該当する場合に限り、併合にあつては、その併合が受益者の利益に及ぼす影響が軽微なものに該当する場合を除きます。以下、「重大な約款の変更等」といいます。）をしようとする場合には、書面決議を行います。この場合において、あらかじめ、書面決議の日ならびに重大な約款の変更等の内容およびその理由などの事項を定め、当該決議の日の2週間前までに、この信託約款に係る知れている受益者に対し、書面をもってこれらの事項を記載した書面決議の通知を發します。

③ 前項の書面決議において、受益者（委託者およびこの信託の信託財産にこの信託の受益権が属するときの当該受益権に係る受益者としての受託者を除きます。以下本項において同じ。）は受益権の口数に応じて、議決権を有し、これを行使することができます。なお、知れている受益者が議決権を行使しないときは、当該知れている受益者は書面決議について賛成するものとみなします。

④ 第2項の書面決議は議決権を行使することができる受益者の議決権の3分の2以上に当たる多数をもって行います。

⑤ 書面決議の効力は、この信託のすべての受益者に対してその効力を生じます。

⑥ 第2項から前項までの規定は、委託者が重大な約款の変更等について提案をした場合において、当該提案につき、この信託約款に係るすべての受益者が書面または電磁的記録により同意の意思表示をしたときには適用しません。

⑦ 前各項の規定にかかわらず、この投資信託において併合の書面決議が可決された場合にあっては、当該併合に係る一または複数の他の投資信託において当該併合の書面決議が否決された場合は、当該他の投資信託との併合を行うことはできません。

(反対者の買取請求権)

第54条 第48条に規定する信託契約の解約または前条に規定する重大な約款の変更等を行う場合には、書面決議において当該解約または重大な約款の変更等に反対した受益者は、受託者に対し、自己に帰属する受益権を、信託財産をもって買い取るべき旨を請求することができます。

② 前項の規定は、受益者が自己に帰属する受益権についてその全部または一部の償還を請求したときに、委託者が第47条の規定に基づいて信託契約の一部の解約をすることにより当該請求に応じることとする場合には適用しません。

(信託期間の延長)

第55条 委託者は、信託期間満了前に、信託期間の延長が受益者に有利であると認めたときは、受託者と合意のうえ、信託期間を延長することができます。

(運用報告書に記載すべき事項の提供)

第56条 委託者は、投資信託及び投資法人に関する法律第14条第1項に定める運用報告書の交付に代えて、当該運用報告書に記載すべき事項を電磁的方法により提供します。

② 前項の規定にかかわらず、委託者は、受益者から運用報告書の交付の請求があった場合には、これを交付します。

(公告)

第57条 委託者が受益者に対してする公告は、電子公告の方法により行い、次のアドレスに掲載します。

<https://www.am.mufg.jp/>

② 前項の電子公告による公告をすることができない事故その他やむを得ない事由が生じた場合の公告は、日本経済新聞に掲載します。

(質権口記載または記録の受益権の取扱い)

第58条 振替機関等の振替口座簿の質権口に記載または記録されている受益権に係る収益分配金の支払い、一部解約の実行の請求の受付、一部解約金および償還金の支払い等については、この約款によるほか、民法その他の法令等にしがって取り扱われます。

(信託約款に関する疑義の取扱い)

第59条 この信託約款の解釈について疑義を生じたときは、委託者と受託者との協議により定め

ます。

(附則)

第1条 この約款において「累積投資契約」とは、この信託について受益権取得申込者と委託者の指定する第一種金融商品取引業者または登録金融機関が締結する「累積投資契約」と別の名称で同様の権利義務関係を規定する契約を含むものとします。この場合「累積投資契約」は当該別の名称に読み替えるものとします。

第2条 第45条第6項に規定する「収益調整金」は、所得税法施行令第27条の規定によるものとし、受益者毎の信託時の受益権の価額と元本との差額をいい、原則として、追加信託のつど当該口数により加重平均され、収益分配のつど調整されるものとします。また、同条同項に規定する「受益者毎の信託時の受益権の価額等」とは、原則として、受益者毎の信託時の受益権の価額をいい、追加信託のつど当該口数により加重平均され、収益分配のつど調整されるものとします。

信託契約締結日 2017年2月1日

 **MUFG** 三菱UFJアセットマネジメント