

投資信託説明書  
(請求目論見書)

使用開始日 2023.11.14

# 三菱UFJ <DC>ターゲット・イヤー ファンド 2030／2040

追加型投信／内外／資産複合

この目論見書により行う「三菱UFJ <DC>ターゲット・イヤー ファンド 2030」、「三菱UFJ <DC>ターゲット・イヤー ファンド 2040」の募集については、委託会社は、金融商品取引法第5条の規定により有価証券届出書を2023年5月12日に関東財務局長に提出しており、2023年5月13日に効力が生じております。

本書は、金融商品取引法第13条の規定に基づき作成され、投資者の請求により交付される目論見書(請求目論見書)です。

発行者名	: 三菱UFJアセットマネジメント株式会社
代表者の役職氏名	: 取締役社長 横川 直
本店の所在の場所	: 東京都港区東新橋一丁目9番1号
縦覧に供する場所	: 該当事項はありません。

## 目次

第一部【証券情報】	1
（1）【ファンドの名称】	1
（2）【内国投資信託受益証券の形態等】	1
（3）【発行（売出）価額の総額】	1
（4）【発行（売出）価格】	1
（5）【申込手数料】	1
（6）【申込単位】	1
（7）【申込期間】	1
（8）【申込取扱場所】	1
（9）【払込期日】	2
（10）【払込取扱場所】	2
（11）【振替機関に関する事項】	2
（12）【その他】	2
第二部【ファンド情報】	3
第1【ファンドの状況】	3
第2【管理及び運営】	48
第3【ファンドの経理状況】	53
第4【内国投資信託受益証券事務の概要】	122
第三部【委託会社等の情報】	123
第1【委託会社等の概況】	123
約款	154

## 第一部【証券情報】

### (1)【ファンドの名称】

三菱UFJ <DC>ターゲット・イヤー ファンド 2030

三菱UFJ <DC>ターゲット・イヤー ファンド 2040

(以上を総称して「<DC>ターゲット・イヤー ファンド」といいます。また、以上を総称して、あるいは個別に「ファンド」といいます。)

### (2)【内国投資信託受益証券の形態等】

追加型証券投資信託の受益権です。

信用格付業者から提供され、もしくは閲覧に供された信用格付または信用格付業者から提供され、もしくは閲覧に供される予定の信用格付はありません。

ファンドの受益権は、社債、株式等の振替に関する法律（「社振法」といいます。）の規定の適用を受け、受益権の帰属は、後記の「(11) 振替機関に関する事項」に記載の振替機関および当該振替機関の下位の口座管理機関（社振法第2条に規定する「口座管理機関」をいい、振替機関を含め、「振替機関等」といいます。）の振替口座簿に記載または記録されることにより定まります（振替口座簿に記載または記録されることにより定まる受益権を「振替受益権」といいます。）。また、振替受益権には無記名式や記名式の形態はありません。

### (3)【発行（売出）価額の総額】

各ファンドにつき、1兆円を上限とします。

### (4)【発行（売出）価格】

取得申込受付日の翌営業日の基準価額とします。

基準価額は、販売会社にてご確認いただけます。

なお、下記においてもご照会いただけます。

三菱UFJアセットマネジメント株式会社

お客様専用フリーダイヤル 0120-151034（受付時間：営業日の9:00～17:00）

ホームページアドレス <https://www.am.mufg.jp/>

(注) 基準価額とは、信託財産の純資産総額を計算日における受益権総口数で除して得た額をいいます。

なお、便宜上1万口あたりに換算した価額で表示することがあります。

### (5)【申込手数料】

ありません。

### (6)【申込単位】

1円以上1円単位

### (7)【申込期間】

2023年5月13日から2024年5月13日まで

※申込期間は、前記期間終了前に有価証券届出書を提出することによって更新される予定です。

### (8)【申込取扱場所】

販売会社において申込みの取扱いを行います。

販売会社は、確定拠出年金制度を利用する場合の申込みに限り取り扱うものとします。  
販売会社は、下記にてご確認いただけます。

三菱UFJアセットマネジメント株式会社

お客様専用フリーダイヤル 0120-151034（受付時間：営業日の9:00～17:00）

**(9)【払込期日】**

取得申込者は、申込金額を販売会社が定める日までに支払うものとします。

各取得申込日の発行価額の総額は、追加信託が行われる日に委託会社の指定する口座を経由して、受託会社の指定するファンド口座に払い込まれます。

**(10)【払込取扱場所】**

申込みを受け付けた販売会社です。

**(11)【振替機関に関する事項】**

株式会社証券保管振替機構

**(12)【その他】**

該当事項はありません。

## 第二部【ファンド情報】

### 第1【ファンドの状況】

#### 1【ファンドの性格】

##### (1)【ファンドの目的及び基本的性格】

当ファンドは、信託財産の着実な成長と安定した収益の確保をめざして運用を行います。  
信託金の限度額は、各ファンドについて、5,000億円です。

\*委託会社は、受託会社と合意のうえ、信託金の限度額を変更することができます。

当ファンドは、一般社団法人投資信託協会が定める商品の分類方法において、以下の商品分類および属性区分に該当します。

##### 商品分類表

単位型・追加型	投資対象地域	投資対象資産 (収益の源泉)	独立区分	補足分類
単位型	国内	株式	MMF	インデックス型
	海外	債券 不動産投信	MR F	
追加型		その他資産 ( )	E T F	特殊型 ( )
	内外	資産複合		

##### 属性区分表

投資対象資産	決算頻度	投資対象地域	投資形態	為替 ヘッジ	対象 インデックス	特殊型
株式	年1回	グローバル (日本を含む)	ファミリー ファンド	あり ( )	日経225	ブル・ベア型
一般 大型株 中小型株	年2回 年4回 年6回	日本 北米	ファンド・ オブ・ ファンズ	なし	TOPIX	条件付運用型
債券	(隔月)	欧州				
一般 公債 社債 その他債券 クレジット 属性 ( )	年12回 (毎月) 日々 その他 ( )	アジア オセアニア 中南米 アフリカ 中近東 (中東) エマージング			その他 ( )	ロング・ ショート型/ 絶対収益 追求型  その他 ( )
不動産投信 その他資産 (投資信託証 券(資産複合 (株式、債 券、短期金融 資産)))						

資産複合 ( )						
-------------	--	--	--	--	--	--

※当ファンドが該当する商品分類・属性区分を網掛け表示しています。商品分類および属性区分の内容については、一般社団法人投資信託協会のホームページ (<https://www.toushin.or.jp/>) でご覧いただけます。  
 ※ファミリーファンド、ファンド・オブ・ファンズに該当する場合、投資信託証券を通じて投資収益の源泉となる資産に投資しますので商品分類表と属性区分表の投資対象資産は異なります。  
 ※属性区分に記載している「為替ヘッジ」は、対円での為替リスクに対するヘッジの有無を記載しています。

#### 商品分類の定義

単位型・追加型	単位型	当初、募集された資金が一つの単位として信託され、その後の追加設定は一切行われのないファンドをいいます。
	追加型	一度設定されたファンドであってもその後追加設定が行われ従来の信託財産とともに運用されるファンドをいいます。
投資対象地域	国内	信託約款において、組入資産による主たる投資収益が実質的に国内の資産を源泉とする旨の記載があるものをいいます。
	海外	信託約款において、組入資産による主たる投資収益が実質的に海外の資産を源泉とする旨の記載があるものをいいます。
	内外	信託約款において、国内および海外の資産による投資収益を実質的に源泉とする旨の記載があるものをいいます。
投資対象資産	株式	信託約款において、組入資産による主たる投資収益が実質的に株式を源泉とする旨の記載があるものをいいます。
	債券	信託約款において、組入資産による主たる投資収益が実質的に債券を源泉とする旨の記載があるものをいいます。
	不動産投信（リート）	信託約款において、組入資産による主たる投資収益が実質的に不動産投資信託の受益証券および不動産投資法人の投資証券を源泉とする旨の記載があるものをいいます。
	その他資産	信託約款において、組入資産による主たる投資収益が実質的に株式、債券および不動産投信以外の資産を源泉とする旨の記載があるものをいいます。
	資産複合	信託約款において、株式、債券、不動産投信およびその他資産のうち複数の資産による投資収益を実質的に源泉とする旨の記載があるものをいいます。
独立区分	MMF（マネー・マネージメント・ファンド）	一般社団法人投資信託協会が定める「MR F 及びMMF の運営に関する規則」に規定するMMF をいいます。
	MR F（マネー・リザーブ・ファンド）	一般社団法人投資信託協会が定める「MR F 及びMMF の運営に関する規則」に規定するMR F をいいます。
	ETF	投資信託及び投資法人に関する法律施行令（平成 12 年政令 480 号）第 12 条第 1 号および第 2 号に規定する証券投資信託ならびに租税特別措置法（昭和 32 年法律第 26 号）第 9 条の 4 の 2 に規定する上場証券投資信託をいいます。
補足分類	インデックス型	信託約款において、各種指数に連動する運用成果を目指す旨またはそれに準じる記載があるものをいいます。
	特殊型	信託約款において、投資家（受益者）に対して注意を喚起することが必要と思われる特殊な仕組みあるいは運用手法の記載があるものをいいます。

※上記定義は一般社団法人投資信託協会が定める「商品分類に関する指針」を基に委託会社が作成したものです。

#### 属性区分の定義

投資対象資産	株式	一般	次の大型株、中小型株属性にあてはまらない全てのものをいいます。
--------	----	----	---------------------------------

	大型株	信託約款において、主として大型株に投資する旨の記載があるものをいいます。
	中小型株	信託約款において、主として中小型株に投資する旨の記載があるものをいいます。
債券	一般	次の公債、社債、その他債券属性にあてはまらない全てのものをいいます。
	公債	信託約款において、日本国または各国の政府の発行する国債（地方債、政府保証債、政府機関債、国際機関債を含みます。以下同じ。）に主として投資する旨の記載があるものをいいます。
	社債	信託約款において、企業等が発行する社債に主として投資する旨の記載があるものをいいます。
	その他債券	信託約款において、公債または社債以外の債券に主として投資する旨の記載があるものをいいます。
	クレジット属性	目論見書または信託約款において、信用力が高い債券に選別して投資する、あるいは投資適格債（BBB格相当以上）を投資対象の範囲とする旨の記載があるものについて高格付債、ハイイールド債等（BB格相当以下）を主要投資対象とする旨の記載があるものについて低格付債を債券の属性として併記します。
	不動産投信	信託約款において、主として不動産投信に投資する旨の記載があるものをいいます。
	その他資産	信託約款において、主として株式、債券および不動産投信以外に投資する旨の記載があるものをいいます。
	資産複合	信託約款において、複数資産を投資対象とする旨の記載があるものをいいます。
決算頻度	年1回	信託約款において、年1回決算する旨の記載があるものをいいます。
	年2回	信託約款において、年2回決算する旨の記載があるものをいいます。
	年4回	信託約款において、年4回決算する旨の記載があるものをいいます。
	年6回（隔月）	信託約款において、年6回決算する旨の記載があるものをいいます。
	年12回（毎月）	信託約款において、年12回（毎月）決算する旨の記載があるものをいいます。
	日々	信託約款において、日々決算する旨の記載があるものをいいます。
	その他	上記属性にあてはまらない全てのものをいいます。
投資対象地域	グローバル	信託約款において、組入資産による投資収益が世界の資産を源泉とする旨の記載があるものをいいます。
	日本	信託約款において、組入資産による投資収益が日本の資産を源泉とする旨の記載があるものをいいます。
	北米	信託約款において、組入資産による投資収益が北米地域の資産を源泉とする旨の記載があるものをいいます。
	欧州	信託約款において、組入資産による投資収益が欧州地域の資産を源泉とする旨の記載があるものをいいます。
	アジア	信託約款において、組入資産による投資収益が日本を除くアジア地域の資産を源泉とする旨の記載があるものをいいます。
	オセアニア	信託約款において、組入資産による投資収益がオセアニア地域の資産を源泉とする旨の記載があるものをいいます。
	中南米	信託約款において、組入資産による投資収益が中南米地域の資産

		産を源泉とする旨の記載があるものをいいます。
	アフリカ	信託約款において、組入資産による投資収益がアフリカ地域の資産を源泉とする旨の記載があるものをいいます。
	中近東（中東）	信託約款において、組入資産による投資収益が中近東地域の資産を源泉とする旨の記載があるものをいいます。
	エマージング	信託約款において、組入資産による投資収益がエマージング地域（新興成長国（地域））の資産（一部組み入れている場合等を除きます。）を源泉とする旨の記載があるものをいいます。
投資形態	ファミリーファンド	信託約款において、親投資信託（ファンド・オブ・ファンズにのみ投資されるものを除きます。）を投資対象として投資するものをいいます。
	ファンド・オブ・ファンズ	一般社団法人投資信託協会が定める「投資信託等の運用に関する規則」第2条に規定するファンド・オブ・ファンズをいいます。
為替ヘッジ	あり	信託約款において、為替のフルヘッジまたは一部の資産に為替のヘッジを行う旨の記載があるものをいいます。
	なし	信託約款において、為替のヘッジを行わない旨の記載があるものまたは為替のヘッジを行う旨の記載がないものをいいます。
対象インデックス	日経225	信託約款において、日経225に連動する運用成果を目指す旨またはそれに準じる記載があるものをいいます。
	TOPIX	信託約款において、TOPIXに連動する運用成果を目指す旨またはそれに準じる記載があるものをいいます。
	その他	信託約款において、上記以外の指数に連動する運用成果を目指す旨またはそれに準じる記載があるものをいいます。
特殊型	ブル・ベア型	信託約款において、派生商品をヘッジ目的以外に用い、積極的に投資を行うとともに各種指数・資産等への連動もしくは逆連動（一定倍の連動もしくは逆連動を含みます。）を目指す旨の記載があるものをいいます。
	条件付運用型	信託約款において、仕組債への投資またはその他特殊な仕組みを用いることにより、目標とする投資成果（基準価額、償還価額、収益分配金等）や信託終了日等が、明示的な指標等の値により定められる一定の条件によって決定される旨の記載があるものをいいます。
	ロング・ショート型 ／絶対収益追求型	信託約款において、ロング・ショート戦略により収益の追求を目指す旨もしくは特定の市場に左右されにくい収益の追求を目指す旨の記載があるものをいいます。
	その他	信託約款において、上記特殊型に掲げる属性のいずれにも該当しない特殊な仕組みあるいは運用手法の記載があるものをいいます。

※上記定義は一般社団法人投資信託協会が定める「商品分類に関する指針」を基に委託会社が作成したものです。



## ファンドの目的

国内債券、国内株式、外国債券、外国株式、短期資産を実質的な主要投資対象とし、「時間軸」を意識しながら分散投資を行い、長期的な成長および安定的な収益の獲得をめざします。

## ファンドの特色

特色

1

内外の主要金融資産に分散投資を行うバランス型運用ファンドです。

国内債券、国内株式、外国債券、外国株式および短期資産への分散投資により、リスクの低減を図り、時間軸を意識しながら、長期的な成長および安定的な収益の獲得をめざします。

各ファンドの実質的な運用は、「三菱UFJ 国内債券アクティブマザーファンド」、「三菱UFJ 国内株式アクティブマザーファンド」、「三菱UFJ 海外債券アクティブマザーファンド」、「三菱UFJ 海外株式アクティブマザーファンド」、「マネー・マーケット・マザーファンド」を通じて行います。

**ライフイベント(ターゲット・イヤー)到達後に安定運用に移行します。**

投資開始当初は収益性資産(国内株式、外国債券、外国株式)中心の運用を行い、投資家のみなさまのライフイベントに接近する(運用期間が経過する)に伴い、安定性資産(国内債券、短期資産)等の比率を引き上げて安定運用に移行します。

特色

2

ライフイベントにあわせて2つのファンドからご選択いただけます。

投資家のみなさまにライフイベントが起きる時期を「ターゲット・イヤー」とし、2030年、2040年をターゲット・イヤーとする2つのファンドからお選びいただけます。

各ファンドは安定運用時期に近づくにしたがって株式の組み入れをしだいに減少させ、債券の組み入れをしだいに増加させることにより、リスクを減少させていく運用を行います。

### ○三菱UFJ <DC>ターゲット・イヤー ファンド 2030

国内債券34%、国内株式34%、外国債券10%、外国株式19%および短期金融商品3%の比率で配分したポートフォリオを当初ポートフォリオとします。

2030年の決算日の翌日(第30計算期間開始日)を「安定運用開始時期」とし、これ以降主として「マネー・マーケット・マザーファンド」を通じてわが国の短期公社債および短期金融商品に投資し、より安定的な運用を行います。

### ○三菱UFJ <DC>ターゲット・イヤー ファンド 2040

国内債券28%、国内株式39%、外国債券6%、外国株式24%および短期金融商品3%の比率で配分したポートフォリオを当初ポートフォリオとします。

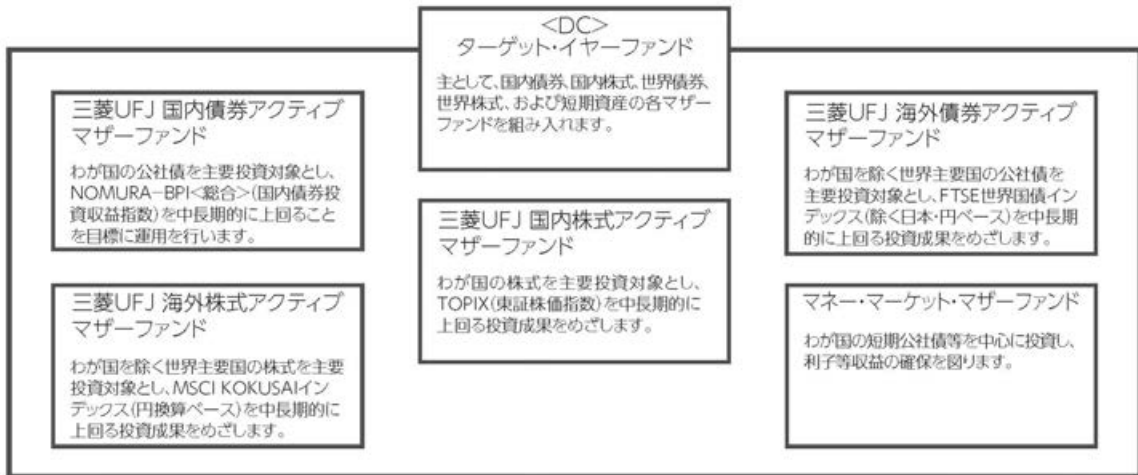
2040年の決算日の翌日(第40計算期間開始日)を「安定運用開始時期」とし、これ以降主として「マネー・マーケット・マザーファンド」を通じてわが国の短期公社債および短期金融商品に投資し、より安定的な運用を行います。

実質的な組入外貨建資産については原則として為替ヘッジを行わないため、為替相場の変動による影響を受けます。ただし、運用効率の向上を図るため、エクスポージャー<sup>®</sup>をコントロールする場合があります。

※エクスポージャーとは、金融資産のうち市場の価格変動リスク・為替変動リスクにさらしている資産の割合のことをいいます。



国内債券、国内株式、外国債券、外国株式、および短期資産に投資するそれぞれのマザーファンドを設定し、その運用にはベンチマーク\*を定め、アクティブ運用により、これを上回る収益を追求します。



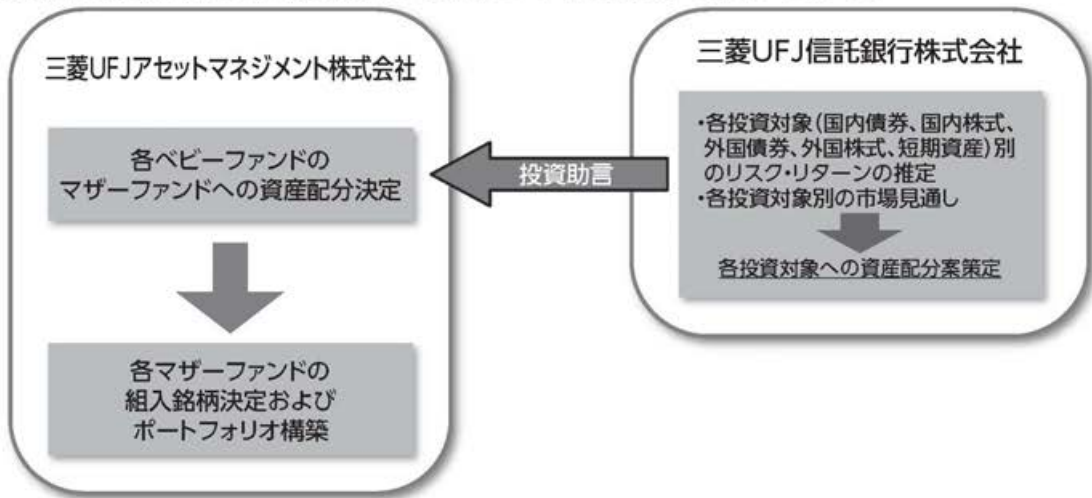
\*三菱UFJ <DC>ターゲット・イヤー ファンド 2030、三菱UFJ <DC>ターゲット・イヤー ファンド 2040を総称して「<DC>ターゲット・イヤー ファンド」といいます。

※ベンチマークとは、ファンドの運用を行うにあたって運用成果の目標基準とする指標です。

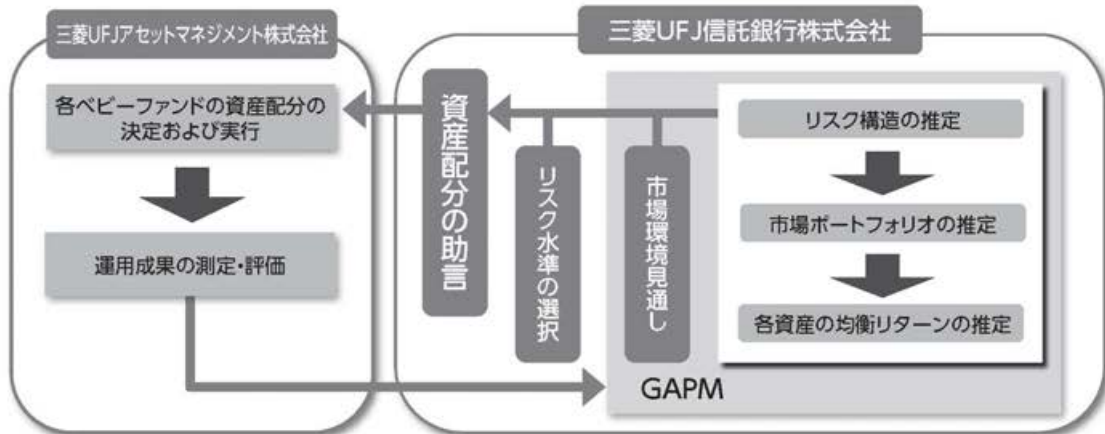
特色4

各ベビーファンドでの資産配分にあたりましては、三菱UFJ信託銀行株式会社からの投資助言\*を受けます。

\*投資助言者、投資助言の内容、投資助言の有無等については、変更する場合があります。



ベビーファンドの資産配分助言のプロセス

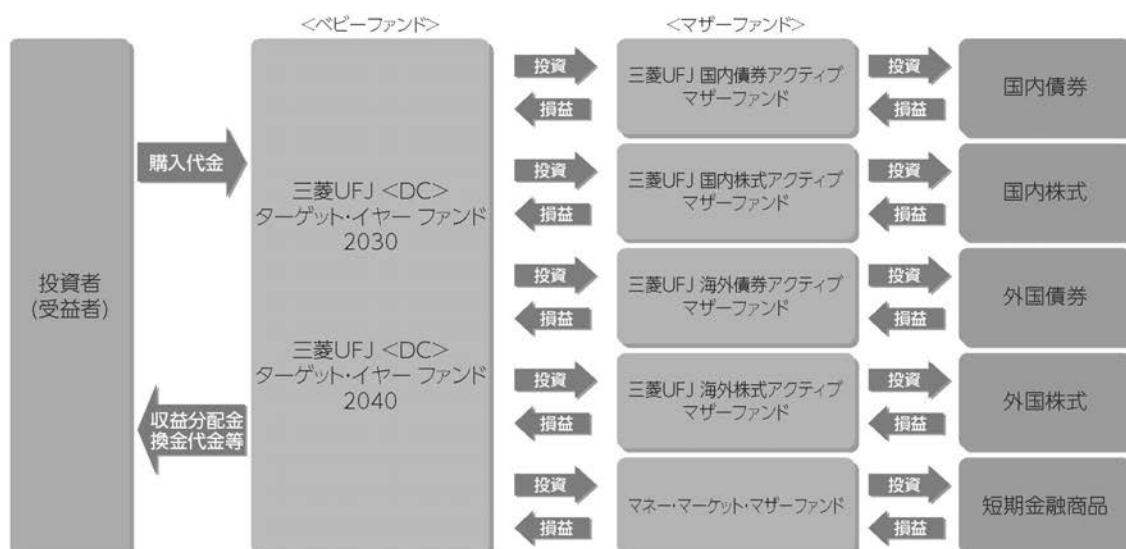


\*GAPM(Global Asset Pricing Model)とは、市場均衡理論にその基礎を置く資本資産評価モデル(CAPM=Capital Asset Pricing Model)をグローバルに展開した、リスク・リターンの推計モデルです。

☞ 「運用担当者に係る事項」については、委託会社のホームページでご覧いただけます。  
 (<https://www.am.mufg.jp/corp/operation/fm.html>)

## ■ ファンドの仕組み

運用は主に各マザーファンドへの投資を通じて、内外の株式・債券へ実質的に投資するファミリーファンド方式により行います。



## ■ 主な投資制限

### 「三菱UFJ <DC>ターゲット・イヤー ファンド 2030」

- ・株式への実質投資割合は、信託財産の純資産総額の70%未満とします。
- ・外貨建資産への実質投資割合は、信託財産の純資産総額の45%未満とします。
- ・デリバティブの使用はヘッジ目的に限定しません。

### 「三菱UFJ <DC>ターゲット・イヤー ファンド 2040」

- ・株式への実質投資割合は、信託財産の純資産総額の80%未満とします。
- ・外貨建資産への実質投資割合は、信託財産の純資産総額の45%未満とします。
- ・デリバティブの使用はヘッジ目的に限定しません。

## ■ 分配方針

- ・年1回の決算時(2月14日(休業日の場合は翌営業日))に分配金額を決定します。
- ・分配金額は委託会社が基準価額水準、市況動向等を勘案して決定します。ただし、分配対象収益が少額の場合には、分配を行わないことがあります。

分配金額の決定にあたっては、信託財産の成長を優先し、原則として分配を抑制する方針とします。(基準価額水準や市況動向等により変更する場合があります。)

将来の分配金の支払いおよびその金額について保証するものではありません。

## 指数について

NOMURA-BPI<総合>(国内債券投資収益指数)とは、野村フィデューシャリー・リサーチ&コンサルティング株式会社が発表しているわが国の代表的な債券パフォーマンスインデックスです。当該指数の知的財産権およびその他一切の権利は同社に帰属します。なお、同社は、当該指数の正確性、完全性、信頼性、有用性、市場性、商品性および適合性を保証するものではなく、当該指数を用いて運用されるファンドの運用成果等に関して一切責任を負いません。

TOPIX(東証株価指数)とは、日本の株式市場を広範に網羅するとともに、投資対象としての機能性を有するマーケット・ベンチマークで、浮動株ベースの時価総額加重方式により算出される株価指数です。TOPIXの指数値及びTOPIXに係る標章又は商標は、株式会社JPX総研又は株式会社JPX総研の関連会社(以下「JPX」という。)の知的財産であり、指数の算出、指数値の公表、利用などTOPIXに関するすべての権利・ノウハウ及びTOPIXに係る標章又は商標に関するすべての権利はJPXが有します。

FTSE世界国債インデックス(除く日本・円ベース)は、FTSE Fixed Income LLCにより運営され、日本を除く世界主要国の国債の総合収益率を各市場の時価総額で加重平均した債券インデックスです。FTSE Fixed Income LLCは、本ファンドのスポンサーではなく、本ファンドの推奨、販売あるいは販売促進を行っておりません。このインデックスのデータは、情報提供のみを目的としており、FTSE Fixed Income LLCは、当該データの正確性および完全性を保証せず、またデータの誤謬、脱漏または遅延につき何ら責任を負いません。このインデックスに対する著作権等の知的財産その他一切の権利はFTSE Fixed Income LLCに帰属します。

MSCI KOKUSAIインデックスとは、MSCI Inc.が開発した株価指数で、日本を除く世界の先進国で構成されています。MSCI KOKUSAIインデックス(円換算ベース)は、MSCI KOKUSAIインデックス(米ドルベース)をもとに、委託会社が計算したものです。また、MSCI KOKUSAIインデックスに対する著作権及びその他知的財産権はすべてMSCI Inc.に帰属します。

市況動向および資金動向等により、上記のような運用が行えない場合があります。

### (2) 【ファンドの沿革】

2001年11月14日	設定日、信託契約締結、運用開始
2005年10月1日	ファンドの委託会社としての業務をユーエフジェイパートナーズ投信株式会社から三菱UFJ投信株式会社に承継 名称を「UFJパートナーズ<DC>ターゲット・イヤーファンド2010」から「三菱UFJ <DC>ターゲット・イヤー ファンド2010」に、UFJパートナーズ<DC>ターゲット・イヤーファンド2020」から「三菱UFJ <DC>ターゲット・イヤー ファンド2020」に、UFJパートナーズ<DC>ターゲット・イヤーファンド2030」から「三菱UFJ <DC>ターゲット・イヤー ファンド2030」に、UFJパートナーズ<DC>ターゲット・イヤーファンド2040」から「三菱UFJ <DC>ターゲット・イヤー ファンド2040」に変更
2010年5月31日	「三菱UFJ <DC>ターゲット・イヤー ファンド 2010」の信託を終了
2018年7月18日	ファンドの投資対象に「三菱UFJ 国内債券アクティブマザーファンド」、「三菱UFJ 国内株式アクティブマザーファンド」、「三菱UFJ 海外債券アクティブマザーファンド」、「三菱UFJ 海外株式アクティブマザーファンド」、「マネー・マーケット・マザーファンド」を追加
2018年11月14日	ファンドの投資対象から「国内債券マザーファンド」、「国内株式マザーファンド」、「世界債券マザーファンド」、「世界株式マザーファンド」、「短期資産マザーファンド」を削除
2020年2月14日	「三菱UFJ <DC>ターゲット・イヤー ファンド 2020」の信託を終了

### (3) 【ファンドの仕組み】

#### ①委託会社およびファンドの関係法人の役割

投資家(受益者)

お申込金↓↑収益分配金、解約代金等

販売会社	募集の取扱い、解約の取扱い、収益分配金・償還金の支払いの取扱い等を行います。
------	--

お申込金↓↑収益分配金、解約代金等

受託会社（受託者） 三菱UFJ信託銀行株式会社 （再信託受託会社：日本マスタートラスト信託銀行株式会社）	委託会社（委託者） 三菱UFJアセットマネジメント株式会社
信託財産の保管・管理等を行います。	信託財産の運用の指図、受益権の発行等を行います。

投資↓↑損益

マザーファンド
---------

投資↓↑損益

有価証券等
-------

## ②委託会社と関係法人との契約の概要

	概要
委託会社と受託会社との契約 「信託契約」	運用に関する事項、委託会社および受託会社としての業務に関する事項、受益者に関する事項等が定められています。 なお、信託契約は、「投資信託及び投資法人に関する法律」に基づきあらかじめ監督官庁に届け出られた信託約款の内容で締結されます。
委託会社と販売会社との契約 「投資信託受益権の取扱いに関する契約」	販売会社の募集の取扱い、解約の取扱い、収益分配金・償還金の支払いの取扱いに係る事務の内容等が定められています。

## ③委託会社の概況（2023年10月1日現在）

- ・金融商品取引業者登録番号  
金融商品取引業者 関東財務局長（金商）第404号
- ・設立年月日  
1985年8月1日
- ・資本金  
2,000百万円
- ・沿革  
1997年5月 東京三菱投信投資顧問株式会社が証券投資信託委託業務を開始  
2004年10月 東京三菱投信投資顧問株式会社と三菱信アセットマネジメント株式会社が合併、商号を三菱投信株式会社に変更  
2005年10月 三菱投信株式会社とユーエフジェイパートナーズ投信株式会社が合併、商号を三菱UFJ投信株式会社に変更  
2015年7月 三菱UFJ投信株式会社と国際投信投資顧問株式会社が合併、商号を三菱UFJ国際投信株式会社に変更  
2023年10月 エム・ユー投資顧問株式会社の有価証券運用事業を三菱UFJ国際投信株式会社へ統合し、商号を三菱UFJアセットマネジメント株式会社に変更
- ・大株主の状況

株主名	住所	所有株式数	所有比率
三菱UFJ信託銀行株式会社	東京都千代田区丸の内一丁目4番5号	211,581株	100.0%

## 2【投資方針】

### (1)【投資方針】

三菱UFJ 国内債券アクティブマザーファンド受益証券、三菱UFJ 国内株式アクティブマザーファンド受益証券、三菱UFJ 海外債券アクティブマザーファンド受益証券、三菱UFJ 海外株式アクティブマザーファンド受益証券およびマネー・マーケット・マザーファンド受益証券を主要投資対象とします。このほか、内外の株式・公社債に直接投資することがあります。

主として、三菱UFJ 国内債券アクティブマザーファンド受益証券、三菱UFJ 国内株式アクティブマザーファンド受益証券、三菱UFJ 海外債券アクティブマザーファンド受益証券、三菱UFJ 海外株式アクティブマザーファンド受益証券およびマネー・マーケット・マザーファンド受益証券への投資を通して、国内債券・国内株式・外国債券・外国株式への分散投資を行い、リスクの低減に努めつつ長期的に安定した収益の積み上げをめざします。

#### 「三菱UFJ <DC>ターゲット・イヤール ファンド 2030」

国内債券 34%、国内株式 34%、外国債券 10%、外国株式 19%および短期金融商品 3%の比率で配分したポートフォリオを当初ポートフォリオとします。

安定運用開始時期に近づくにしたがって株式の組入れを漸減し、債券および短期金融商品の組入れを漸増することにより、リスクを減少させていく運用を行います。

2030年の決算日の翌日（第30計算期間開始日）を「安定運用開始時期」とし、これ以降マネー・マーケット・マザーファンドに100%投資を行い、より安定的な運用を行います。

実質組入外貨建資産の為替変動リスクに対しては、原則として為替ヘッジを行いません。ただし、運用効率の向上を図るため、エクスポージャーのコントロールを行う場合があります。

なお、市況動向および資金動向等により、上記のような運用が行えない場合があります。

#### 「三菱UFJ <DC>ターゲット・イヤール ファンド 2040」

国内債券 28%、国内株式 39%、外国債券 6%、外国株式 24%および短期金融商品 3%の比率で配分したポートフォリオを当初ポートフォリオとします。

安定運用開始時期に近づくにしたがって株式の組入れを漸減し、債券および短期金融商品の組入れを漸増することにより、リスクを減少させていく運用を行います。

2040年の決算日の翌日（第40計算期間開始日）を「安定運用開始時期」とし、これ以降マネー・マーケット・マザーファンドに100%投資を行い、より安定的な運用を行います。

実質組入外貨建資産の為替変動リスクに対しては、原則として為替ヘッジを行いません。ただし、運用効率の向上を図るため、エクスポージャーのコントロールを行う場合があります。

なお、市況動向および資金動向等により、上記のような運用が行えない場合があります。

### (2)【投資対象】

#### ①投資の対象とする資産の種類

この信託において投資の対象とする資産の種類は、次に掲げるものとします。

1. 次に掲げる特定資産（「特定資産」とは、投資信託及び投資法人に関する法律第2条第1項で定めるものをいいます。以下同じ。）

イ. 有価証券

ロ. デリバティブ取引に係る権利（金融商品取引法第2条第20項に規定するものをいい、信託約款に定める次のものに限ります。）

a. 有価証券先物取引等

b. スワップ取引

c. 金利先渡取引および為替先渡取引

ハ. 約束手形

ニ. 金銭債権

2. 次に掲げる特定資産以外の資産

イ. 為替手形

#### ②有価証券の指図範囲

この信託において投資の対象とする有価証券（金融商品取引法第2条第2項の規定により有価証券とみなされる同項各号に掲げる権利を除きます。）は、三菱UFJアセットマネジメント株式会社を委託会社とし、三菱UFJ信託銀行株式会社を受託会社とする三菱UFJ 国内債券アクティブマザーファンド、三菱UFJ 国内株式アクティブマザーファンド、三菱UFJ 海外債券アクティブマザーファンド、三菱UFJ 海外株式アクティブマザーファンドおよびマネー・マーケット・マザーファンド（「マザーファンド」または「親投資信託」といいます。）の受益証券のほか、次に掲げるものとします。

1. 株券または新株引受権証券
2. 国債証券
3. 地方債証券
4. 特別の法律により法人の発行する債券
5. 社債券（新株引受権証券と社債券とが一体となった新株引受権付社債券（以下「分離型新株引受権付社債券」といいます。）の新株引受権証券を除きます。新株予約権付社債については、転換社債型新株予約権付社債（新株予約権付社債のうち、会社法第236条第1項第3号の財産が当該新株予約権付社債についての社債であって当該社債と当該新株予約権がそれぞれ単独で存在し得ないことをあらかじめ明確にしているものならびに会社法施行前の旧商法第341条の3第1項第7号および第8号の定めがあるものをいいます。）に限ります。）
6. 資産の流動化に係る特定社債券（金融商品取引法第2条第1項第4号で定めるものをいいます。）
7. 特別の法律により設立された法人の発行する出資証券（金融商品取引法第2条第1項第6号で定めるものをいいます。）
8. 協同組織金融機関に係る優先出資証券（金融商品取引法第2条第1項第7号で定めるものをいいます。）
9. 資産の流動化に係る優先出資証券または新優先出資引受権を表示する証券（金融商品取引法第2条第1項第8号で定めるものをいいます。）
10. 資産の流動化に係る特定目的信託の受益証券（金融商品取引法第2条第1項第13号で定めるものをいいます。）
11. コマーシャル・ペーパー
12. 新株引受権証券（分離型新株引受権付社債券の新株引受権証券を含みます。以下同じ。）および新株予約権証券
13. 外国または外国の者の発行する証券または証書で、1. から 12. の証券または証書の性質を有するもの
14. 投資信託または外国投資信託の受益証券（金融商品取引法第2条第1項第10号で定めるものをいいます。）
15. 投資証券もしくは新投資口予約権証券または外国投資証券（金融商品取引法第2条第1項第11号で定めるものをいいます。16. において同じ。）で16. で定めるもの以外のもの
16. 投資法人債券（金融商品取引法第2条第1項第11号で定めるものをいいます。以下16. において同じ。）または外国投資証券で投資法人債券に類する証券
17. 外国貸付債権信託受益証券（金融商品取引法第2条第1項第18号で定めるものをいいます。）
18. オプションを表示する証券または証書（金融商品取引法第2条第1項第19号で定めるものをいい、有価証券に係るものに限りません。）
19. 預託証書（金融商品取引法第2条第1項第20号で定めるものをいいます。）
20. 外国法人が発行する譲渡性預金証書
21. 指定金銭信託の受益証券（金融商品取引法第2条第1項第14号で定める受益証券発行信託の受益証券に限ります。）
22. 抵当証券（金融商品取引法第2条第1項第16号で定めるものをいいます。）
23. 貸付債権信託受益権であって金融商品取引法第2条第1項第14号で定める受益証券発行信託の受益証券に表示されるべきもの
24. 外国の者に対する権利で23. の有価証券の性質を有するもの

なお、1. の証券または証書ならびに13. および19. の証券または証書のうち1. の証券または証書の性質を有するものを以下「株式」といい、2. から6. までの証券ならびに16. の証券ならびに13. および19. の証券または証書のうち2. から6. までの証券の性質を有するものを以下「公社債」といい、14. および15. の証券を以下「投資信託証券」といいます。



### ③金融商品の指図範囲

この信託において投資の対象とする金融商品（金融商品取引法第2条第2項の規定により有価証券とみなされる同項各号に掲げる権利を含みます。）は、次に掲げるものとします。

1. 預金
2. 指定金銭信託（金融商品取引法第2条第1項第14号で定める受益証券発行信託を除きます。）
3. コール・ローン
4. 手形割引市場において売買される手形
5. 貸付債権信託受益権であって金融商品取引法第2条第2項第1号で定めるもの
6. 外国の者に対する権利で5.の権利の性質を有するもの

### ④その他の投資対象

信託約款に定める次に掲げるもの。

- ・外国為替予約取引

## <マザーファンドの概要>

三菱UFJ 国内債券アクティブマザーファンド

### (基本方針)

この投資信託は、信託財産の長期的な成長を目標として運用を行います。

### (運用方法)

#### ①投資対象

わが国の公社債を主要投資対象とします。

#### ②投資態度

わが国の公社債を主要投資対象とします。ただし、事業債、円建外債についてはBBB格（S&P、ムーディーズ、格付投資情報センターおよび日本格付研究所のいずれかから取得したもの）相当以上の格付を有する債券を対象とします。

NOMURA-BPI<総合>（国内債券投資収益指数）をベンチマークとし、これを中長期的に上回ることを目標に運用を行います。

経済や金利の分析をベースに、デュレーション<sup>※</sup>・残存構成・債券種別等をコントロールするアクティブ運用を行います。具体的には、次のプロセスによります。

- 1) 経済分析や市場分析等を踏まえて金利の方向性等を予測し、デュレーションに関する戦略を策定します。
- 2) また、同様の分析を行い金利の期間構造等を予測し、上記のデュレーション戦略を加味して、残存構成に関する戦略を策定します。
- 3) さらに、各債券種別間の利回り較差動向等を予測し、債券種別構成に関する戦略を策定します。
- 4) 以上の戦略を総合して、ポートフォリオを構築します。

市況動向、資金動向等によっては、上記のような運用が行えない場合があります。

### (投資制限)

- ①外貨建資産への投資は行いません。
- ②有価証券先物取引等は信託約款の範囲で行います。
- ③スワップ取引は信託約款の範囲で行います。
- ④金利先渡取引は信託約款の範囲で行います。

※デュレーションとは、債券の投資元本の回収に要する平均残存期間や金利感応度を意味する指標です。この値が大きいほど、金利変動に対する債券価格の変動率が大きくなります。

三菱UFJ 国内株式アクティブマザーファンド

### (基本方針)

この投資信託は、信託財産の長期的な成長を目標として運用を行います。

### (運用方法)

#### ①投資対象

わが国の株式を主要投資対象とします。

#### ②投資態度

TOPIX（東証株価指数）をベンチマークとし、これを中長期的に上回る投資成果を目指します。銘柄選択にあたっては、以下の2つの観点から行います。

1) 中長期的な成長力の高い銘柄や業績改善度の大きい銘柄を選択

2) 企業価値に対して株価が割安と判断され、かつ株価上昇が期待できる銘柄を選択

具体的には、1) 経営者のリーダーシップ、2) 企業戦略の適切さ、3) マーケット支配力・競争力、4) 産業の循環、産業構造の変化等の定性的な要素を踏まえ、中長期的にみて高い利益成長が期待できる銘柄や業績の大幅な改善が見込める銘柄を選択し、株価の妥当性をチェックしたうえで、組み入れを図ります。なお、株価評価は、企業の利益成長率に見合った適正価値が存在するというGARP (Growth at Reasonable Price) の考え方をベースに行います。

また、各種評価尺度(株価収益率、株価キャッシュフロー倍率、株価売上高倍率、株価純資産倍率、配当利回り等)を用いて行う定量的な分析に、定性的な分析を加えた結果、「現在の株価が妥当株価に比して割安に放置されており、かつ今後株価上昇が期待できる」と判断される銘柄についても、適宜組み入れを図ります。

株式の組入比率は高位(通常の状態では90%以上)を基本とします。

市況動向、資金動向等によっては、上記のような運用が行えない場合があります。

(投資制限)

①株式への投資に制限を設けません。

②投資信託証券への投資は、信託財産の純資産総額の5%以下とします。

③外貨建資産への投資は行いません。

④有価証券先物取引等は信託約款の範囲で行います。

⑤スワップ取引は信託約款の範囲で行います。

⑥金利先渡し取引は信託約款の範囲で行います。

三菱UFJ 海外債券アクティブマザーファンド

(基本方針)

この投資信託は、信託財産の長期的な成長を目標として運用を行います。

(運用方法)

①投資対象

わが国を除く世界主要国の公社債を主要投資対象とします。

②投資態度

FTSE世界国債インデックス(除く日本・円ベース)をベンチマークとし、これを中長期的に上回る投資成果を目指します。

運用にあたっては、各国のマクロ分析や金利予測に基づいて、カントリーアロケーション、デュレーションおよび残存構成のコントロール、利回り較差に着目した銘柄選択でアクティブに超過収益の獲得を目指します。さらに、ポートフォリオとベンチマークを比較分析することにより、リスクのチェックとコントロールを行います。

組入外貨建資産の為替変動リスクに対するヘッジは原則として行いません。ただし、エクスポージャーのコントロール等を目的として為替予約取引等を活用する場合があります。

公社債の組入比率は高位(通常の状態では90%以上)を基本とします。

市況動向、資金動向等によっては、上記のような運用が行えない場合があります。

(投資制限)

①外貨建資産への投資に制限を設けません。

②有価証券先物取引等は信託約款の範囲で行います。

③スワップ取引は信託約款の範囲で行います。

④金利先渡し取引および為替先渡し取引は信託約款の範囲で行います。

⑤外国為替予約取引は信託約款の範囲で行います。

⑥デリバティブ取引(法人税法第61条の5に定めるものをいいます。)は、価格変動リスク、金利変動リスクおよび為替変動リスクを減じる目的ならびに投資対象資産を保有した場合と同様の損益を実現する目的以外には利用しません。

三菱UFJ 海外株式アクティブマザーファンド

(基本方針)

この投資信託は、信託財産の長期的な成長を目標として運用を行います。

(運用方法)

①投資対象

わが国を除く世界主要国の株式を主要投資対象とします。

## ②投資態度

MSCI KOKUSAI インデックス（円換算ベース）をベンチマークとし、これを中長期的に上回る投資成果を目指します。

運用にあたっては、カンントリーアロケーションと銘柄選択の双方におけるアクティブ戦略により、超過収益の獲得を目指します。カンントリーアロケーションについてはマクロシナリオからのトップダウンアプローチにより決定します。また組入銘柄選択については、企業の成長力と株価を評価することにより決定します。さらに、ポートフォリオとベンチマークを比較分析することにより、リスクのチェックとコントロールを行います。

組入外貨建資産の為替変動リスクに対するヘッジは原則として行いません。ただし、エクスポージャーのコントロール等を目的として為替予約取引等を活用する場合があります。

株式の組入比率は高位（通常の状態では90%以上）を基本とします。

市況動向、資金動向等によっては、上記のような運用が行えない場合があります。

## (投資制限)

- ①株式への投資に制限を設けません。
- ②投資信託証券への投資は、信託財産の純資産総額の5%以下とします。
- ③外貨建資産への投資に制限を設けません。
- ④有価証券先物取引等は信託約款の範囲で行います。
- ⑤スワップ取引は信託約款の範囲で行います。
- ⑥金利先渡取引および為替先渡取引は信託約款の範囲で行います。
- ⑦外国為替予約取引は信託約款の範囲で行います。

## マネー・マーケット・マザーファンド

### (基本方針)

この投資信託は、安定した収益の確保をめざして安定運用を行います。

### (運用方法)

#### ①投資対象

わが国の公社債等を主要投資対象とします。

#### ②投資態度

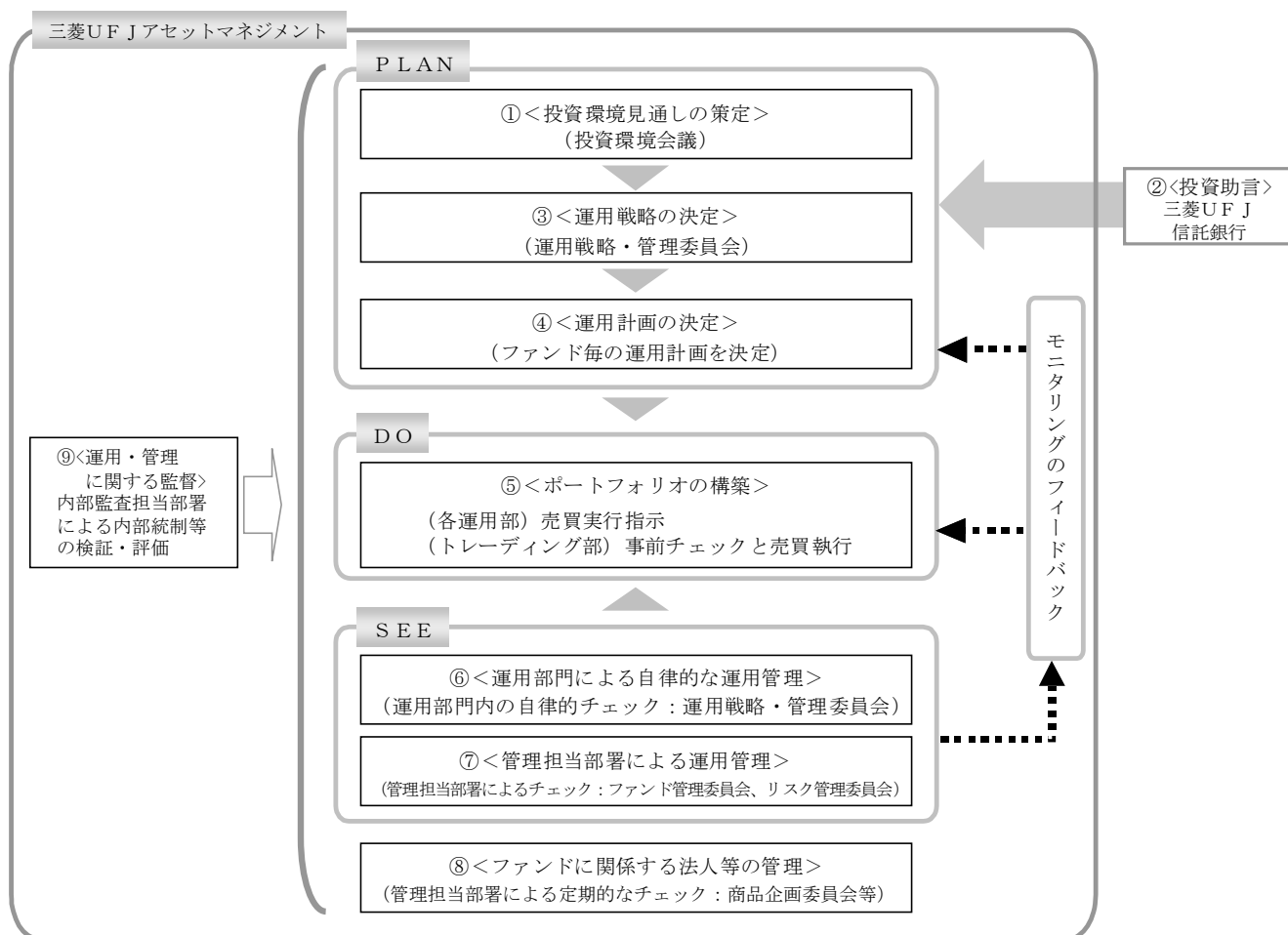
わが国の短期公社債等を中心に投資し、利子等収益の確保を図ります。

なお、市況動向および資金動向等により、上記のような運用が行えない場合があります。

### (投資制限)

- ①株式への投資は行いません。
- ②外貨建資産への投資は行いません。
- ③有価証券先物取引等を行うことができます。
- ④スワップ取引は効率的な運用に資するため行うことができます。
- ⑤金利先渡取引は効率的な運用に資するため行うことができます。
- ⑥デリバティブ取引（法人税法第61条の5に定めるものをいいます。）は、価格変動リスクおよび金利変動リスクを減じる目的ならびに投資対象資産を保有した場合と同様の損益を実現する目的以外には利用しません。

### (3) 【運用体制】



#### ①投資環境見通しの策定

投資環境会議において、国内外の経済・金融情報および各国証券市場等の調査・分析に基づいた投資環境見通しを策定します。

#### ②投資助言

当ファンドは、三菱UFJ信託銀行（「助言元」といいます。）から運用戦略または運用計画の立案に資する投資助言を受けています。

#### ③運用戦略の決定

運用戦略・管理委員会において、①で策定された投資環境見通し、および②の投資助言に沿って運用戦略を決定します。

#### ④運用計画の決定

③で決定された運用戦略に基づいて、各運用部はファンド毎の運用計画を決定します。

#### ⑤ポートフォリオの構築

各運用部の担当ファンドマネジャーは、運用部から独立したトレーディング部に売買実行の指示をします。トレーディング部は、事前のチェックを行ったうえで、最良執行をめざして売買の執行を行います。

#### ⑥運用部門による自律的な運用管理

運用部門は、投資行動がファンドコンセプトおよびファンド毎に定めた運用計画に沿っているかどうかの自律的なチェックを行い、運用部門内の管理担当部署は逸脱がある場合は速やかな是正を指示します。また、運用戦略・管理委員会を通じて運用状況のモニタリングを行い、運用部門内での自律的牽制により運用改善を図ります。

#### ⑦管理担当部署による運用管理

運用部から独立した管理担当部署（40～60名程度）は、(a) 運用に関するパフォーマンス測定・分析、意図した運用成果が得られていない場合にはその原因の分析のほか、(b) リスク管理および法

令・信託約款などの遵守状況等のモニタリングを実施します。この結果は、(a)についてはファンド管理委員会における審議を経て運用担当部・商品開発担当部にフィードバックされ、(b)についてはリスク管理委員会を通じて運用担当部にフィードバックされ、必要に応じて部署間連携の上で是正・改善の検討が行われます。

⑧ファンドに係る法人等の管理

助言元、受託会社等、ファンドの運営に係る法人については、その業務に関する委託会社の管理担当部署が、体制、業務執行能力、信用力等のモニタリング・評価を実施します。この結果は、商品企画委員会等を通じて委託会社の経営陣に報告され、必要に応じて是正が指示されます。

⑨運用・管理に関する監督

内部監査担当部署（10名程度）は、運用、管理等に関する委託会社の業務全般についてその健全性・適切性を担保するために、リスク管理、内部統制、ガバナンス・プロセスの適切性・有効性を検証・評価します。その評価結果は問題点の改善方法の提言等も含めて委託会社の経営陣に報告される、内部監査態勢が構築されています。

ファンドの運用体制等は、今後変更される可能性があります。

なお、委託会社に関する「運用担当者に係る事項」については、委託会社のホームページでご覧いただけます。

「運用担当者に係る事項」 <https://www.am.mufg.jp/corp/operation/fm.html>

(4)【分配方針】

毎決算時に、原則として以下の方針に基づき分配を行います。

- ①分配対象額は、経費等控除後の配当等収益および売買益（評価益を含みます。）等の全額とします。
- ②収益分配金額は、委託会社が基準価額水準、市況動向等を勘案して決定します。ただし、分配対象収益が少額の場合には分配を行わないことがあります。
- ③収益の分配にあてなかった利益については、信託約款に定める運用の基本方針に基づいて運用を行います。

(5)【投資制限】

<信託約款に定められた投資制限>

「三菱UFJ <DC>ターゲット・イヤー ファンド 2030」

①株式

- a. 委託会社は、信託財産に属する株式（株式を組入可能な投資信託証券、新株引受権証券および新株予約権証券を含みます。以下①において同じ。）の時価総額とマザーファンドの信託財産に属する株式の時価総額のうち信託財産に属するとみなした額との合計額が信託財産の純資産総額の100分の70以上となる投資の指図をしません。
- b. a. において信託財産に属するとみなした額とは、信託財産に属するマザーファンドの受益証券の時価総額にマザーファンドの信託財産の純資産総額に占める株式の時価総額の割合を乗じて得た額とします。

②外貨建資産

- a. 委託会社は、信託財産に属する外貨建資産（外貨建資産を組入可能な投資信託証券を含みます。以下②において同じ。）の時価総額とマザーファンドの信託財産に属する外貨建資産の時価総額のうち信託財産に属するとみなした額との合計額が信託財産の純資産総額の100分の45以上となる投資の指図をしません。ただし、有価証券の値上り等により100分の45以上となった場合には、速やかにこれを調整します。
- b. a. において信託財産に属するとみなした額とは、信託財産に属するマザーファンドの受益証券の時価総額にマザーファンドの信託財産の純資産総額に占める外貨建資産の時価総額の割合を乗じて得た額とします。

「三菱UFJ <DC>ターゲット・イヤー ファンド 2040」

①株式

- a. 委託会社は、信託財産に属する株式（株式を組入可能な投資信託証券、新株引受権証券および新株予約権証券を含みます。以下①において同じ。）の時価総額とマザーファンドの信託財産に属す

る株式の時価総額のうち信託財産に属するとみなした額との合計額が信託財産の純資産総額の100分の80以上となる投資の指図をしません。

- b. a. において信託財産に属するとみなした額とは、信託財産に属するマザーファンドの受益証券の時価総額にマザーファンドの信託財産の純資産総額に占める株式の時価総額の割合を乗じて得た額とします。

#### ②外貨建資産

- a. 委託会社は、信託財産に属する外貨建資産（外貨建資産を組入可能な投資信託証券を含みます。以下②において同じ。）の時価総額とマザーファンドの信託財産に属する外貨建資産の時価総額のうち信託財産に属するとみなした額との合計額が信託財産の純資産総額の100分の45以上となる投資の指図をしません。ただし、有価証券の値上り等により100分の45以上となった場合には、速やかにこれを調整します。
- b. a. において信託財産に属するとみなした額とは、信託財産に属するマザーファンドの受益証券の時価総額にマザーファンドの信託財産の純資産総額に占める外貨建資産の時価総額の割合を乗じて得た額とします。

### <ファンド共通>

#### ①投資信託証券

- a. 委託会社は、信託財産に属する投資信託証券（マザーファンドの受益証券を除きます。以下同じ。）の時価総額とマザーファンドの信託財産に属する投資信託証券の時価総額のうち信託財産に属するとみなした額との合計額が信託財産の純資産総額の100分の5を超えることとなる投資の指図をしません。
- b. a. において信託財産に属するとみなした額とは、信託財産に属するマザーファンドの受益証券の時価総額にマザーファンドの信託財産の純資産総額に占める投資信託証券の時価総額の割合を乗じて得た額とします。

#### ②スワップ取引

- a. 委託会社は、信託財産に属する資産の効率的な運用に資するため、異なった通貨、異なった受取金利または異なった受取金利とその元本を一定の条件のもとに交換する取引（以下「スワップ取引」といいます。）を行うことの指図をすることができます。
- b. スワップ取引の指図にあたっては、当該取引の契約期限が、原則として信託期間を超えないものとします。ただし、当該取引が当該信託期間内で全部解約が可能なものについてはこの限りではありません。
- c. スワップ取引の評価は、当該取引契約の相手方が市場実勢金利等をもとに算出した価額で評価するものとします。
- d. 委託会社は、スワップ取引を行うにあたり担保の提供あるいは受入れが必要と認めるときは、担保の提供あるいは受入れの指図を行うものとします。

#### ③信用取引

- a. 委託会社は、信託財産の効率的な運用に資するため、信用取引により株券を売り付けることの指図をすることができます。なお、当該売付けの決済については、株券の引渡しまたは買戻しにより行うことの指図をすることができます。
- b. a. の信用取引の指図は、当該売付けに係る建玉の時価総額が信託財産の純資産総額の範囲内である場合においてできます。
- c. 信託財産の一部解約等の事由により b. の売付けに係る建玉の時価総額が信託財産の純資産総額を超えることとなった場合には、委託会社は速やかに、その超える額に相当する売付けの一部を決済するための指図をするものとします。

#### ④外国為替予約取引

- a. 委託会社は、信託財産の効率的な運用に資するため、外国為替の売買の予約取引の指図をすることができます。
- b. a. の予約取引の指図は、信託財産に係る為替の買予約の合計額と売予約の合計額との差額につき円換算した額が、信託財産の純資産総額を超えないものとします。ただし、信託財産に属する外貨建資産（マザーファンドの信託財産に属する外貨建資産の時価総額のうち信託財産に属するとみなした額を含みます。）の為替変動リスクを回避するためにする当該予約取引の指図については、この限りではありません。
- c. b. において信託財産に属するとみなした額とは、信託財産に属するマザーファンドの受益証券

の時価総額にマザーファンドの信託財産の純資産総額に占める外貨建資産の時価総額の割合を乗じて得た額とします。

- d. b. の限度額を超えることとなった場合には、委託会社は所定の期間内に、その超える額に相当する為替予約の一部を解消するための外国為替の売買の予約取引の指図をするものとします。

#### ⑤公社債の借入れ

- a. 委託会社は、信託財産の効率的な運用に資するため、公社債の借入れの指図をすることができます。なお、当該公社債の借入れを行うにあたり担保の提供が必要と認めるときは、担保の提供の指図を行うものとします。
- b. a. の指図は、当該借入れに係る公社債の時価総額が信託財産の純資産総額の範囲内とします。
- c. 信託財産の一部解約等の事由により、b. の借入れに係る公社債の時価総額が信託財産の純資産総額を超えることとなった場合には、委託会社は速やかに、その超える額に相当する借り入れた公社債の一部を返還するための指図をするものとします。

#### ⑥資金の借入れ

- a. 委託会社は、信託財産の効率的な運用ならびに運用の安定性を図るため、一部解約に伴う支払資金の手当て（一部解約に伴う支払資金の手当てのために借り入れた資金の返済を含みます。）を目的として、または再投資に係る収益分配金の支払資金の手当てを目的として、資金借入れ（コール市場を通じる場合を含みます。）の指図をすることができます。なお、当該借入金をもって有価証券等の運用は行わないものとします。
- b. 一部解約に伴う支払資金の手当てに係る借入期間は、受益者への解約代金支払開始日から信託財産で保有する有価証券等の売却代金の受渡日までの間または受益者への解約代金支払開始日から信託財産で保有する有価証券等の解約代金入金日までの間もしくは受益者への解約代金支払開始日から信託財産で保有する有価証券等の償還金の入金日までの期間が5営業日以内である場合の当該期間とし、資金借入額は当該有価証券等の売却代金、解約代金および償還金の合計額を限度とします。ただし、資金の借入額は、借入指図を行う日における信託財産の純資産総額の10%を超えないこととします。
- c. 収益分配金の再投資に係る借入期間は、信託財産から収益分配金が支弁される日からその翌営業日までとし、資金借入額は収益分配金の再投資額を限度とします。

#### ⑦投資する株式等の範囲

- a. 委託会社が投資することを指図する株式、新株引受権証券および新株予約権証券は、金融商品取引所に上場されている株式の発行会社の発行するものおよび金融商品取引所に準ずる市場において取引されている株式の発行会社の発行するものとします。ただし、株主割当または社債権者割当により取得する株式、新株引受権証券および新株予約権証券についてはこの限りではありません。
- b. a. の規定にかかわらず、上場予定または登録予定の株式、新株引受権証券および新株予約権証券で目論見書等において上場または登録されることが確認できるものについては委託会社が投資することを指図することができます。

#### ⑧金利先渡取引および為替先渡取引

- a. 委託会社は、信託財産に属する資産の効率的な運用に資するため、金利先渡取引および為替先渡取引を行うことの指図をすることができます。
- b. 金利先渡取引および為替先渡取引の指図にあたっては、当該取引の決済日が、原則として信託期間を超えないものとします。ただし、当該取引が当該信託期間内で全部解約が可能なものについてはこの限りではありません。
- c. 金利先渡取引および為替先渡取引の評価は、当該取引契約の相手方が市場実勢金利等をもとに算出した価額で評価するものとします。
- d. 委託会社は、金利先渡取引および為替先渡取引を行うにあたり担保の提供あるいは受入れが必要と認めるときは、担保の提供あるいは受入れの指図を行うものとします。

#### ⑨有価証券の貸付

- a. 委託会社は、信託財産の効率的な運用に資するため、信託財産に属する株式および公社債を次の範囲内で貸し付けることの指図をすることができます。
1. 株式の貸付は、貸付時点において、貸付株式の時価合計額が、信託財産で保有する株式の時価合計額を超えないものとします。
  2. 公社債の貸付は、貸付時点において、貸付公社債の額面金額の合計額が、信託財産で保有する公社債の額面金額の合計額を超えないものとします。

- b. a. に規定する限度額を超えることとなった場合には、委託会社は速やかに、その超える額に相当する契約の一部の解約を指図するものとします。
- c. 委託会社は、有価証券の貸付にあたって必要と認めるときは、担保の受入れの指図を行うものとします。

#### ⑩ 公社債の空売り

- a. 委託会社は、信託財産の効率的な運用に資するため、信託財産において有しない公社債または⑤の規定により借り入れた公社債を売り付けることの指図をすることができます。なお、当該売付けの決済については、売り付けた公社債の引渡しまたは買戻しにより行うことの指図をすることができるものとします。
- b. a. の売付けの指図は、当該売付けに係る公社債の時価総額が信託財産の純資産総額の範囲内とします。
- c. 信託財産の一部解約等の事由により、b. の売付けに係る公社債の時価総額が信託財産の純資産総額を超えることとなった場合には、委託会社は速やかに、その超える額に相当する売付けの一部を決済するための指図をするものとします。

#### ⑪ 特別の場合の外貨建有価証券への投資制限

外貨建有価証券への投資については、わが国の国際収支上の理由等により特に必要と認められる場合には、制限されることがあります。

#### ⑫ デリバティブ取引等

デリバティブ取引等（金融商品取引業等に関する内閣府令第 130 条第 1 項第 8 号に定めるデリバティブ取引をいう。）については、金利、通貨の価格、金融商品市場における相場その他の指標に係る変動その他の理由により発生し得る危険に対応する額として、一般社団法人投資信託協会規則に定める合理的な方法により算出した額が信託財産の純資産総額を超えないこととします。

#### ⑬ 信用リスクの分散規制

一般社団法人投資信託協会規則に定める一の者に係る株式等エクスポージャー、債券等エクスポージャーおよびデリバティブ等エクスポージャーの信託財産の純資産総額に対する比率は、原則として、それぞれ 100 分の 10、合計で 100 分の 20 を超えないものとし、当該比率を超えることとなった場合には、一般社団法人投資信託協会規則にしたがい当該比率以内となるよう調整を行うこととします。

#### <その他法令等に定められた投資制限>

##### ・ 同一の法人の発行する株式への投資制限

委託会社は、同一の法人の発行する株式を、その運用の指図を行うすべての委託者指図型投資信託につき、投資信託財産として有する当該株式に係る議決権の総数が当該株式に係る議決権の総数に 100 分の 50 の率を乗じて得た数を超えることとなる場合においては、投資信託財産をもって取得することを受託会社に指図しないものとします。



### 3【投資リスク】

#### (1) 投資リスク

ファンドの基準価額は、組み入れている有価証券等の価格変動による影響を受けますが、これらの運用により信託財産に生じた損益はすべて投資者のみなさまに帰属します。

したがって、投資者のみなさまの投資元本が保証されているものではなく、基準価額の下落により損失を被り、投資元本を割り込むことがあります。

投資信託は預貯金と異なります。

ファンドの基準価額の変動要因として、主に以下のリスクがあります。

(主なリスクであり、以下に限定されるものではありません。)

##### ①価格変動リスク

一般に、株式の価格は個々の企業の活動や業績、市場・経済の状況等を反映して変動し、また、公社債の価格は市場金利の変動等を受けて変動するため、当ファンドはその影響を受け株式や公社債の価格が下落した場合には基準価額の下落により損失を被り、投資元本を割り込むことがあります。

##### ②為替変動リスク

実質的な主要投資対象である海外の株式や公社債は外貨建資産であり、原則として為替ヘッジを行いませんので、為替変動の影響を大きく受けます。そのため、為替相場が円高方向に進んだ場合には、基準価額の下落により損失を被り、投資元本を割り込むことがあります。

##### ③信用リスク

信用リスクとは、有価証券等の発行者や取引先等の経営・財務状況が悪化した場合またはそれが予想された場合もしくはこれらに関する外部評価の悪化があった場合等に、当該有価証券等の価格が下落することやその価値がなくなること、または利払いや償還金の支払いが滞る等の債務が不履行となること等をいいます。当ファンドは、信用リスクを伴い、その影響を受けますので、基準価額の下落により損失を被り、投資元本を割り込むことがあります。

##### ④流動性リスク

有価証券等を売却あるいは取得しようとする際に、市場に十分な需要や供給がない場合や取引規制等により十分な流動性の下での取引を行えない、または取引が不可能となるリスクのことを流動性リスクといい、当ファンドはそのリスクを伴います。例えば、組み入れている株式や公社債の売却を十分な流動性の下で行えないときは、市場実勢から期待される価格で売却できない可能性があります。この場合、基準価額の下落により損失を被り、投資元本を割り込むことがあります。

#### ※留意事項

- 当ファンドのお取引に関しては、金融商品取引法第37条の6の規定（いわゆるクーリングオフ）の適用はありません。
- 当ファンドは、大量の解約が発生し短期間で解約資金を手当てする必要がある場合や主たる取引市場において市場環境が急変した場合等に、一時的に組入資産の流動性が低下し、市場実勢から期待できる価格で取引できないリスク、取引量が限られてしまうリスクがあります。これにより、基準価額にマイナスの影響を及ぼす可能性や、換金の申込みの受付が中止となる可能性、換金代金のお支払が遅延する可能性があります。
- 収益分配金の水準は、必ずしも計算期間における当ファンドの収益の水準を示すものではありません。収益分配は、計算期間に生じた収益を超えて行われる場合があります。投資者の購入価額によっては、収益分配金の一部または全部が、実質的な元本の一部払戻しに相当する場合があります。当ファンド購入後の運用状況により、分配金額より基準価額の値上がりの方が小さかった場合も同様です。収益分配金の支払いは、信託財産から行われます。したがって純資産総額の減少、基準価額の下落要因となります。
- 当ファンドは、ファミリーファンド方式により運用を行います。そのため、当ファンドが投資対象とするマザーファンドを共有する他のベビーファンドの追加設定・解約によってマザーファンドに売買が生じた場合などには、当ファンドの基準価額に影響する場合があります。

## (2) 投資リスクに対する管理体制

委託会社では、ファンドのコンセプトに沿ったリスクの範囲内で運用を行うとともに運用部から独立した管理担当部署によりリスク運営状況のモニタリング等のリスク管理を行い、ファンド管理委員会およびリスク管理委員会において、それらの状況の報告を行うほか、必要に応じて改善策を審議しています。

また、流動性リスク管理に関する規程を定め、ファンドの組入資産の流動性リスクのモニタリングなどを実施するとともに、緊急時対応策を策定し流動性リスクの評価と管理プロセスの検証などを行います。リスク管理委員会は、流動性リスク管理の適切な実施の確保や流動性リスク管理態勢について、監督します。

具体的な、投資リスクに対するリスク管理体制は以下の通りです。

### ①コンプライアンス担当部署

法令上の禁止行為、約款の投資制限等のモニタリングを通じ、法令等遵守のための管理態勢の状況を把握・管理し、必要に応じて改善の指導を行います。

### ②リスク管理担当部署

運用リスク全般の状況をモニタリング・管理するとともに、運用実績の分析および評価を行い、必要に応じて改善策等を提言します。また、事務・情報資産・その他のリスクの統括的管理を行っています。

### ③内部監査担当部署

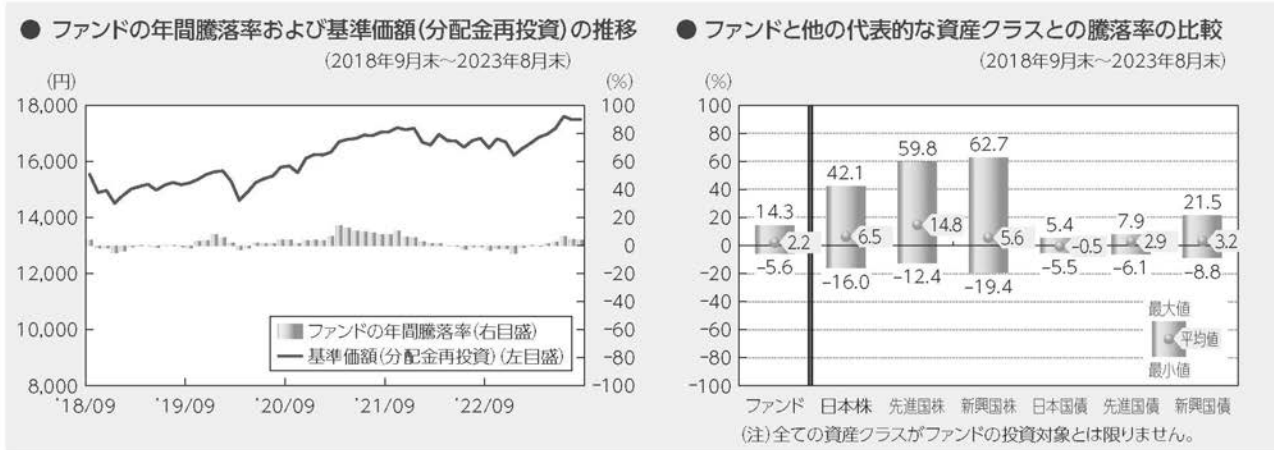
委託会社のすべての業務から独立した立場より、リスク管理体制の適切性および有効性について評価を行い、改善策の提案等を通して、リスク管理機能の維持・向上をはかります。

\*組織変更等により、前記の名称および内容は変更となる場合があります。

## ■代表的な資産クラスとの騰落率の比較等

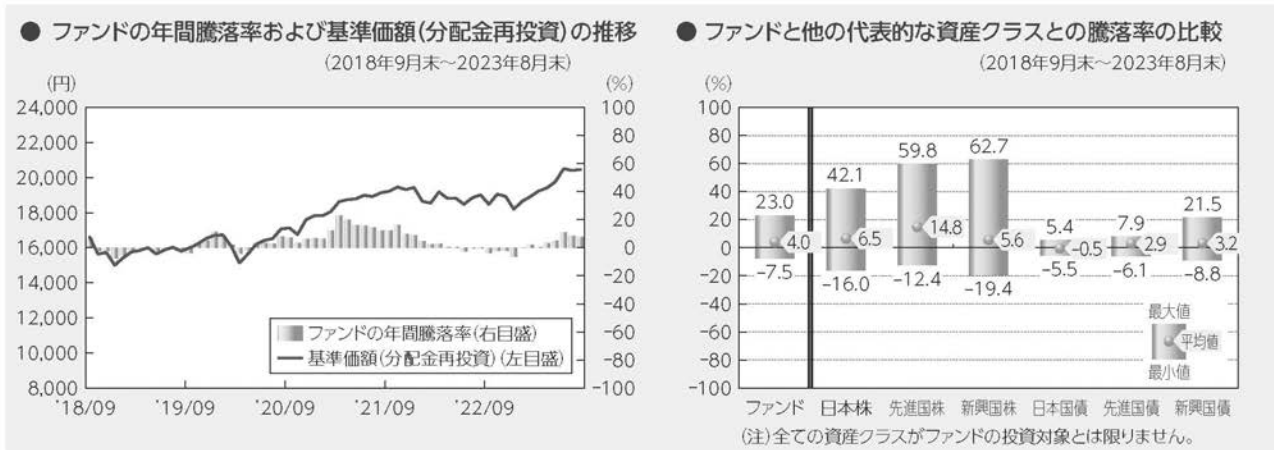
下記のグラフは、ファンドと代表的な資産クラスを定量的に比較できるように作成したものです。

### 三菱UFJ <DC>ターゲット・イヤー ファンド 2030



- 基準価額(分配金再投資)は分配金(税引前)を分配時に再投資したもものとして計算しており、実際の基準価額とは異なる場合があります。
- 年間騰落率とは、各月末における直近1年間の騰落率をいいます。
- ファンドの年間騰落率は、税引前の分配金を再投資したものとみなして計算した年間騰落率が記載されており、実際の基準価額に基づいて計算した年間騰落率とは異なる場合があります。

### 三菱UFJ <DC>ターゲット・イヤー ファンド 2040



- 基準価額(分配金再投資)は分配金(税引前)を分配時に再投資したもものとして計算しており、実際の基準価額とは異なる場合があります。
- 年間騰落率とは、各月末における直近1年間の騰落率をいいます。
- ファンドの年間騰落率は、税引前の分配金を再投資したものとみなして計算した年間騰落率が記載されており、実際の基準価額に基づいて計算した年間騰落率とは異なる場合があります。

上記は、過去の実績であり、将来の投資成果を保証するものではありません。

## 代表的な資産クラスの指数について

資産クラス	指数名	注記等
日本株	東証株価指数 (TOPIX) (配当込み)	東証株価指数 (TOPIX) (配当込み)とは、日本の株式市場を広範に網羅するとともに、投資対象としての機能性を有するマーケット・ベンチマークで、浮動株ベースの時価総額加重方式により算出される株価指数です。TOPIXの指数値及びTOPIXに係る標章又は商標は、株式会社JPX総研又は株式会社JPX総研の関連会社 (以下「JPX」という。)の知的財産であり、指数の算出、指数値の公表、利用などTOPIXに関するすべての権利・ノウハウ及びTOPIXに係る標章又は商標に関するすべての権利はJPXが有します。
先進国株	MSCIコクサイ・インデックス (配当込み)	MSCIコクサイ・インデックス (配当込み)とは、MSCI Inc.が開発した株価指数で、日本を除く世界の先進国で構成されています。また、MSCIコクサイ・インデックスに対する著作権及びその他知的財産権はすべてMSCI Inc.に帰属します。
新興国株	MSCIエマージング・マーケット・インデックス (配当込み)	MSCIエマージング・マーケット・インデックス (配当込み)とは、MSCI Inc.が開発した株価指数で、世界の新興国で構成されています。また、MSCIエマージング・マーケット・インデックスに対する著作権及びその他知的財産権はすべてMSCI Inc.に帰属します。
日本国債	NOMURA-BPI (国債)	NOMURA-BPI (国債)とは、野村フィデューシャリー・リサーチ&コンサルティング株式会社が発表しているわが国の代表的な国債パフォーマンスインデックスで、NOMURA-BPI (総合)のサブインデックスです。当該指数の知的財産権およびその他一切の権利は同社に帰属します。なお、同社は、当該指数の正確性、完全性、信頼性、有用性、市場性、商品性および適合性を保証するものではなく、当該指数を用いて運用されるファンドの運用成果等に関して一切責任を負いません。
先進国債	FTSE世界国債インデックス (除く日本)	FTSE世界国債インデックス (除く日本)は、FTSE Fixed Income LLCにより運営され、日本を除く世界主要国の国債の総合収益率を各市場の時価総額で加重平均した債券インデックスです。FTSE Fixed Income LLCは、本ファンドのスポンサーではなく、本ファンドの推奨、販売あるいは販売促進を行っておりません。このインデックスのデータは、情報提供のみを目的としており、FTSE Fixed Income LLCは、当該データの正確性および完全性を保証せず、またデータの誤謬、脱漏または遅延につき何ら責任を負いません。このインデックスに対する著作権等の知的財産その他一切の権利はFTSE Fixed Income LLCに帰属します。
新興国債	JPモルガンGBI-EMグローバル・ダイバーシファイド	JPモルガンGBI-EMグローバル・ダイバーシファイドとは、J.P.モルガン・セキュリティーズ・エルエルシーが算出し公表している指数で、現地通貨建てのエマージング債市場の代表的なインデックスです。現地通貨建てのエマージング債のうち、投資規制の有無や、発行規模等を考慮して選ばれた銘柄により構成されています。当該指数の著作権はJ.P.モルガン・セキュリティーズ・エルエルシーに帰属します。

(注) 海外の指数は、為替ヘッジなしによる投資を想定して、円換算しています。

#### 4 【手数料等及び税金】

##### (1) 【申込手数料】

ありません。

※申込手数料の対価として提供する役務の内容は、ファンドおよび投資環境の説明・情報提供、購入に関する事務手続等です。

##### (2) 【換金（解約）手数料】

かかりません。

※換金（解約）手数料の対価として提供する役務の内容は、商品の換金に関する事務手続等です。

##### (3) 【信託報酬等】

「三菱UFJ <DC>ターゲット・イヤー ファンド 2030」

- 信託報酬の総額は、ファンドの計算期間を通じて毎日、信託財産の純資産総額に、年 1.21%（税抜 1.1%）の率を乗じて得た額とし、日々ファンドの基準価額に反映されます。

1 万口当たりの信託報酬：保有期間中の平均基準価額×信託報酬率×（保有日数／365）

※上記の計算方法は簡便法であるため、算出された値は概算値になります。

- 信託報酬は、毎計算期間の 6 ヶ月終了日および毎計算期末または信託終了のとき信託財産中から支弁します。
- 信託報酬の各支払先への配分（税抜）は、以下の通りです。

支払先	配分（税抜）	対価として提供する役務の内容
委託会社	0.58%	ファンドの運用・調査、受託会社への運用指図、基準価額の算出、目論見書等の作成等
販売会社	0.44%	交付運用報告書等各種書類の送付、顧客口座の管理、購入後の情報提供等
受託会社	0.08%	ファンドの財産の保管および管理、委託会社からの運用指図の実行等

※上記信託報酬には、別途消費税等相当額がかかります。

「三菱UFJ <DC>ターゲット・イヤー ファンド 2040」

- 信託報酬の総額は、ファンドの計算期間を通じて毎日、信託財産の純資産総額に以下に定める率を乗じて得た額とし、日々ファンドの基準価額に反映されます。

計算期間 <sup>(注)</sup>	信託報酬率
2030 年 2 月 14 日までの場合	年 1.54% (税抜 年 1.4%)
2030 年 2 月 15 日以降の場合	年 1.21% (税抜 年 1.1%)

1 万口当たりの信託報酬：保有期間中の平均基準価額×信託報酬率×（保有日数／365）

※上記の計算方法は簡便法であるため、算出された値は概算値になります。

- 信託報酬は、毎計算期間の 6 ヶ月終了日および毎計算期末または信託終了のとき信託財産中から支弁します。

- ・信託報酬の各支払先への配分（税抜）は、以下の通りです。

計算期間 <sup>(注)</sup>	委託会社	販売会社	受託会社
2030年2月14日までの場合	0.71%	0.61%	0.08%
2030年2月15日以降の場合	0.58%	0.44%	0.08%

※上記信託報酬には、別途消費税等相当額がかかります。

各支払先が信託報酬の対価として提供する役務の内容は以下の通りです。

支払先	対価として提供する役務の内容
委託会社	ファンドの運用・調査、受託会社への運用指図、基準価額の算出、目論見書等の作成等
販売会社	交付運用報告書等各種書類の送付、顧客口座の管理、購入後の情報提供等
受託会社	ファンドの財産の保管および管理、委託会社からの運用指図の実行等

(注) 休日に変更となった場合は、日付が変更になることがあります。

#### (4) 【その他の手数料等】

- ・信託財産に関する租税、信託事務の処理に要する諸費用、受託会社の立替えた立替金の利息、借入を行う場合の借入金の利息および借入れに関する品借料は、受益者の負担とし、信託財産中から支弁します。
- ・信託財産に係る監査費用（消費税等相当額を含みます。）は、ファンドの計算期間を通じて毎日、信託財産の純資産総額に一定率を乗じて得た額とし、信託財産中から支弁します。支弁時期は信託報酬と同様です。
- ・信託財産（投資している投資信託を含みます。）の組入有価証券の売買の際に発生する売買委託手数料等（消費税等相当額を含みます。）、先物取引・オプション取引等に要する費用および外貨建資産の保管等に要する費用についても信託財産が負担するものとします。

※売買条件等により異なるため、あらかじめ金額または上限額等を記載することはできません。

(注) 手数料等については、保有金額または保有期間等により異なるため、あらかじめ合計額等を記載することはできません。なお、ファンドが負担する費用（手数料等）の支払い実績は、交付運用報告書に開示されていますのでご参照ください。

#### (5) 【課税上の取扱い】

課税上は、株式投資信託として取り扱われます。

確定拠出年金法に定める加入者等の運用の指図に基づいて受益権の取得の申込みを行う資産管理機関および国民年金基金連合会等の場合、所得税および地方税がかかりません。なお、確定拠出年金制度の加入者については、確定拠出年金の積立金の運用にかかる税制が適用されます。

上記以外の場合の課税の取扱いは、次の通りです。

##### ①個人の受益者に対する課税

受益者が支払いを受ける収益分配金のうち課税扱いとなる普通分配金ならびに解約時および償還時の譲渡益については、次の通り課税されます。

##### 1. 収益分配金の課税

普通分配金が配当所得として課税されます。元本払戻金（特別分配金）は課税されません。原則として、20.315%（所得税 15%、復興特別所得税 0.315%、地方税 5%）の税率で源泉徴収（申告不要）されます。なお、確定申告を行い、総合課税（配当控除は適用されません。）・申告分離課税を選択することもできます。

## 2. 解約時および償還時の課税

解約価額および償還価額から取得費（申込手数料（税込）を含みます。）を控除した利益（譲渡利益）が譲渡所得とみなされて課税されます。

20.315%（所得税 15%、復興特別所得税 0.315%、地方税 5%）の税率による申告分離課税が適用されます。

特定口座（源泉徴収選択口座）を利用する場合、20.315%（所得税 15%、復興特別所得税 0.315%、地方税 5%）の税率で源泉徴収され、原則として、申告は不要です。

解約時および償還時の損失（譲渡損）については、確定申告により収益分配金を含む上場株式等の配当所得（申告分離課税を選択した収益分配金・配当金に限ります。）との損益通算が可能となる仕組みがあります。

買取りの取扱いについては、販売会社にお問い合わせください。

### ②法人の受益者に対する課税

受益者が支払いを受ける収益分配金のうち課税扱いとなる普通分配金ならびに解約時および償還時の個別元本超過額については、配当所得として 15.315%（所得税 15%、復興特別所得税 0.315%）の税率で源泉徴収されます。地方税の源泉徴収はありません。なお、益金不算入制度の適用はありません。

買取りの取扱いについては、販売会社にお問い合わせください。

※分配時において、外国税額控除の適用となった場合には、分配時の税金が上記と異なる場合があります。

### ◇個別元本について

①受益者毎の信託時の受益権の価額等（申込手数料（税込）は含まれません。）が当該受益者の元本（個別元本）にあたります。

②受益者が同一ファンドの受益権を複数回取得した場合、個別元本は、当該受益者が追加信託を行うつど当該受益者の受益権口数で加重平均することにより算出されます。ただし、同一ファンドを複数の販売会社で取得する場合や、同一販売会社であっても複数支店等で同一ファンドを取得する場合等は、個別元本の算出方法が異なる場合があります。

③受益者が元本払戻金（特別分配金）を受け取った場合、収益分配金発生時にその個別元本から当該元本払戻金（特別分配金）を控除した額が、その後の当該受益者の個別元本となります。

### ◇収益分配金について

受益者が収益分配金を受け取る際、①当該収益分配金落ち後の基準価額が当該受益者の個別元本と同額の場合または当該受益者の個別元本を上回っている場合には、当該収益分配金の全額が普通分配金となり、②当該収益分配金落ち後の基準価額が当該受益者の個別元本を下回っている場合には、その下回る部分の額が元本払戻金（特別分配金）となり、当該収益分配金から当該元本払戻金（特別分配金）を控除した額が普通分配金となります。

なお、受益者が元本払戻金（特別分配金）を受け取った場合、収益分配金発生時にその個別元本から当該元本払戻金（特別分配金）を控除した額が、その後の当該受益者の個別元本となります。

※上記は 2023 年 8 月末現在のものですので、税法が改正された場合等には、上記の内容が変更になることがあります。

※課税上の取扱いの詳細については、税務専門家等にご確認されることをお勧めします。

## 5 【運用状況】

### 【三菱UFJ <DC>ターゲット・イヤー ファンド 2030】

#### (1) 【投資状況】

2023 年 8 月 31 日現在

(単位：円)

資産の種類	国／地域	時価合計	投資比率 (%)
親投資信託受益証券	日本	452,786,011	97.21
コール・ローン、その他資産 (負債控除後)	—	12,978,629	2.79
純資産総額		465,764,640	100.00

(注) 投資比率とは、ファンドの純資産総額に対する当該資産の時価の比率をいいます。

## (2) 【投資資産】

### ① 【投資有価証券の主要銘柄】

#### a 評価額上位30銘柄

2023年8月31日現在

国／地域	種類	銘柄名	数量	簿価単価 (円)	簿価金額 (円)	評価単価 (円)	評価金額 (円)	投資比率 (%)
日本	親投資信託受益証券	三菱UFJ 国内債券アクティブマザーファンド	152,484,015	1.3949	212,699,953	1.3955	212,791,442	45.69
日本	親投資信託受益証券	三菱UFJ 国内株式アクティブマザーファンド	31,270,831	2.1301	66,609,998	2.6092	81,591,852	17.52
日本	親投資信託受益証券	マネー・マーケット・マザーファンド	77,698,480	1.0180	79,098,006	1.0181	79,104,822	16.98
日本	親投資信託受益証券	三菱UFJ 海外株式アクティブマザーファンド	10,257,446	3.9313	40,325,098	4.6259	47,449,919	10.19
日本	親投資信託受益証券	三菱UFJ 海外債券アクティブマザーファンド	8,753,051	3.3024	28,906,076	3.6385	31,847,976	6.84

(注) 投資比率は、ファンドの純資産総額に対する当該銘柄の評価金額の比率です。

#### b 全銘柄の種類／業種別投資比率

2023年8月31日現在

種類	投資比率 (%)
親投資信託受益証券	97.21
合計	97.21

(注) 投資比率は、ファンドの純資産総額に対する当該種類または業種の評価金額の比率です。

### ② 【投資不動産物件】

該当事項はありません。

### ③ 【その他投資資産の主要なもの】

該当事項はありません。

## (3) 【運用実績】

### ① 【純資産の推移】

下記計算期間末日および2023年8月末日、同日前1年以内における各月末の純資産の推移は次の通りです。

(単位：円)

純資産総額	基準価額



		(1 万口当たりの純資産価額)			
		(分配落)	(分配付)	(分配落)	(分配付)
第 13 計算期間末日	(2014 年 2 月 14 日)	178,962,424	178,962,424	12,472	12,472
第 14 計算期間末日	(2015 年 2 月 16 日)	235,532,237	235,532,237	13,764	13,764
第 15 計算期間末日	(2016 年 2 月 15 日)	251,091,651	251,091,651	13,284	13,284
第 16 計算期間末日	(2017 年 2 月 14 日)	275,423,644	275,423,644	14,218	14,218
第 17 計算期間末日	(2018 年 2 月 14 日)	299,497,658	299,497,658	14,995	14,995
第 18 計算期間末日	(2019 年 2 月 14 日)	312,815,766	312,815,766	14,894	14,894
第 19 計算期間末日	(2020 年 2 月 14 日)	385,578,538	385,578,538	15,735	15,735
第 20 計算期間末日	(2021 年 2 月 15 日)	414,653,994	414,653,994	16,611	16,611
第 21 計算期間末日	(2022 年 2 月 14 日)	437,171,201	437,171,201	16,661	16,661
第 22 計算期間末日	(2023 年 2 月 14 日)	431,610,241	431,610,241	16,572	16,572
	2022 年 8 月末日	437,569,823	—	16,820	—
	9 月末日	429,064,999	—	16,475	—
	10 月末日	439,074,994	—	16,801	—
	11 月末日	434,706,892	—	16,690	—
	12 月末日	421,021,285	—	16,217	—
	2023 年 1 月末日	428,356,381	—	16,451	—
	2 月末日	431,251,727	—	16,643	—
	3 月末日	443,872,234	—	16,857	—
	4 月末日	449,060,016	—	16,965	—
	5 月末日	456,045,113	—	17,169	—
	6 月末日	465,848,650	—	17,602	—
	7 月末日	466,200,974	—	17,485	—
	8 月末日	465,764,640	—	17,497	—

②【分配の推移】

	1 万口当たりの分配金
第 13 計算期間	0 円
第 14 計算期間	0 円
第 15 計算期間	0 円
第 16 計算期間	0 円
第 17 計算期間	0 円
第 18 計算期間	0 円
第 19 計算期間	0 円
第 20 計算期間	0 円
第 21 計算期間	0 円
第 22 計算期間	0 円

③【収益率の推移】

	収益率 (%)
第 13 計算期間	13.71
第 14 計算期間	10.35
第 15 計算期間	△3.48
第 16 計算期間	7.03
第 17 計算期間	5.46
第 18 計算期間	△0.67
第 19 計算期間	5.64
第 20 計算期間	5.56
第 21 計算期間	0.30
第 22 計算期間	△0.53
第 23 中間計算期間	5.02

(注)「収益率」とは、計算期間末の基準価額（分配の額）から当該計算期間の直前の計算期間末の基準価額（分配の額）を控除した額を当該基準価額（分配の額）で除して得た数に 100 を乗じて得た数をいう。

(4)【設定及び解約の実績】

	設定口数	解約口数	発行済口数
第 13 計算期間	23,304,821	16,798,309	143,493,364
第 14 計算期間	45,705,526	18,072,554	171,126,336
第 15 計算期間	35,158,480	17,260,395	189,024,421
第 16 計算期間	21,590,094	16,894,935	193,719,580
第 17 計算期間	30,452,068	24,440,941	199,730,707
第 18 計算期間	21,118,698	10,818,304	210,031,101
第 19 計算期間	56,002,443	20,991,095	245,042,449
第 20 計算期間	39,907,067	35,320,296	249,629,220
第 21 計算期間	46,953,698	34,183,398	262,399,520
第 22 計算期間	32,914,508	34,867,802	260,446,226
第 23 中間計算期間	14,023,965	7,924,507	266,545,684

【三菱UFJ <DC>ターゲット・イヤー ファンド 2040】

(1)【投資状況】

2023年8月31日現在

(単位：円)

資産の種類	国/地域	時価合計	投資比率 (%)
親投資信託受益証券	日本	420,947,628	96.36
コール・ローン、その他資産 (負債控除後)	—	15,881,135	3.64
純資産総額		436,828,763	100.00

(注) 投資比率とは、ファンドの純資産総額に対する当該資産の時価の比率をいいます。

## (2) 【投資資産】

### ① 【投資有価証券の主要銘柄】

#### a 評価額上位 30 銘柄

2023 年 8 月 31 日現在

国/ 地域	種類	銘柄名	数量	簿価 単価 (円)	簿価 金額 (円)	評価 単価 (円)	評価 金額 (円)	投資 比率 (%)
日本	親投資信託受 益証券	三菱UFJ 国内債券アクティブマ ザーファンド	140,044,340	1.3953	195,403,868	1.3955	195,431,876	44.74
日本	親投資信託受 益証券	三菱UFJ 国内株式アクティブマ ザーファンド	47,951,665	2.1267	101,981,011	2.6092	125,115,484	28.64
日本	親投資信託受 益証券	三菱UFJ 海外株式アクティブマ ザーファンド	14,145,966	3.9483	55,853,025	4.6259	65,437,824	14.98
日本	親投資信託受 益証券	三菱UFJ 海外債券アクティブマ ザーファンド	9,609,027	3.3003	31,712,672	3.6385	34,962,444	8.00

(注) 投資比率は、ファンドの純資産総額に対する当該銘柄の評価金額の比率です。

#### b 全銘柄の種類／業種別投資比率

2023 年 8 月 31 日現在

種類	投資比率 (%)
親投資信託受益証券	96.36
合計	96.36

(注) 投資比率は、ファンドの純資産総額に対する当該種類または業種の評価金額の比率です。

### ② 【投資不動産物件】

該当事項はありません。

### ③ 【その他投資資産の主要なもの】

該当事項はありません。

## (3) 【運用実績】

### ① 【純資産の推移】

下記計算期間末日および 2023 年 8 月末日、同日前 1 年以内における各月末の純資産の推移は次の通りです。

(単位：円)

	純資産総額		基準価額 (1 万口当たりの純資産価額)	
	(分配落)	(分配付)	(分配落)	(分配付)
第 13 計算期間末日 (2014 年 2 月 14 日)	184,376,255	184,376,255	12,509	12,509
第 14 計算期間末日 (2015 年 2 月 16 日)	232,359,743	232,359,743	14,101	14,101
第 15 計算期間末日 (2016 年 2 月 15 日)	246,711,926	246,711,926	13,323	13,323
第 16 計算期間末日 (2017 年 2 月 14 日)	276,735,063	276,735,063	14,632	14,632
第 17 計算期間末日 (2018 年 2 月 14 日)	305,858,193	305,858,193	15,742	15,742
第 18 計算期間末日 (2019 年 2 月 14 日)	303,759,510	303,759,510	15,575	15,575

第 19 計算期間末日	(2020 年 2 月 14 日)	333, 885, 574	333, 885, 574	16, 888	16, 888
第 20 計算期間末日	(2021 年 2 月 15 日)	376, 289, 211	376, 289, 211	18, 481	18, 481
第 21 計算期間末日	(2022 年 2 月 14 日)	389, 251, 198	389, 251, 198	18, 679	18, 679
第 22 計算期間末日	(2023 年 2 月 14 日)	405, 589, 303	405, 589, 303	18, 820	18, 820
	2022 年 8 月末日	400, 915, 632	—	19, 013	—
	9 月末日	390, 705, 708	—	18, 475	—
	10 月末日	405, 927, 607	—	19, 053	—
	11 月末日	408, 545, 974	—	18, 928	—
	12 月末日	397, 520, 416	—	18, 202	—
	2023 年 1 月末日	401, 642, 721	—	18, 645	—
	2 月末日	406, 005, 976	—	18, 916	—
	3 月末日	418, 071, 306	—	19, 235	—
	4 月末日	420, 528, 109	—	19, 410	—
	5 月末日	428, 136, 135	—	19, 768	—
	6 月末日	440, 656, 286	—	20, 506	—
	7 月末日	433, 646, 314	—	20, 402	—
	8 月末日	436, 828, 763	—	20, 462	—

## ②【分配の推移】

	1 万口当たりの分配金
第 13 計算期間	0 円
第 14 計算期間	0 円
第 15 計算期間	0 円
第 16 計算期間	0 円
第 17 計算期間	0 円
第 18 計算期間	0 円
第 19 計算期間	0 円
第 20 計算期間	0 円
第 21 計算期間	0 円
第 22 計算期間	0 円

## ③【収益率の推移】

	収益率 (%)
第 13 計算期間	17.03
第 14 計算期間	12.72
第 15 計算期間	△5.51
第 16 計算期間	9.82
第 17 計算期間	7.58

第 18 計算期間	△1.06
第 19 計算期間	8.43
第 20 計算期間	9.43
第 21 計算期間	1.07
第 22 計算期間	0.75
第 23 中間計算期間	7.70

(注)「収益率」とは、計算期間末の基準価額（分配の額）から当該計算期間の直前の計算期間末の基準価額（分配の額）を控除した額を当該基準価額（分配の額）で除して得た数に 100 を乗じて得た数をいう。

#### (4)【設定及び解約の実績】

	設定口数	解約口数	発行済口数
第 13 計算期間	32,149,100	16,377,224	147,389,853
第 14 計算期間	35,299,145	17,903,861	164,785,137
第 15 計算期間	38,452,353	18,055,794	185,181,696
第 16 計算期間	27,064,483	23,118,244	189,127,935
第 17 計算期間	37,243,910	32,080,198	194,291,647
第 18 計算期間	25,548,381	24,813,774	195,026,254
第 19 計算期間	35,367,729	32,689,584	197,704,399
第 20 計算期間	54,833,390	48,925,163	203,612,626
第 21 計算期間	37,983,685	33,201,360	208,394,951
第 22 計算期間	26,840,060	19,723,778	215,511,233
第 23 中間計算期間	13,577,688	17,120,468	211,968,453

(参考)

三菱UFJ 国内債券アクティブマザーファンド

投資状況

2023年8月31日現在

(単位：円)

資産の種類	国／地域	時価合計	投資比率 (%)
国債証券	日本	16,782,596,800	60.63
特殊債券	日本	597,346,000	2.16
社債券	日本	9,446,635,000	34.13
	スイス	99,991,000	0.36
	小計	9,546,626,000	34.49
コール・ローン、その他資産 (負債控除後)	—	753,983,507	2.72
純資産総額		27,680,552,307	100.00

(注) 投資比率とは、ファンドの純資産総額に対する当該資産の時価の比率をいいます。

投資資産

投資有価証券の主要銘柄

a 評価額上位30銘柄

2023年8月31日現在

国/地域	種類	銘柄名	数量	簿価単価(円)	簿価金額(円)	評価単価(円)	評価金額(円)	利率(%)	償還期限(年/月/日)	投資比率(%)
日本	国債証券	第350回利付国債(10年)	970,000,000	99.80	968,077,700	99.61	966,275,200	0.100000	2028/3/20	3.49
日本	国債証券	第363回利付国債(10年)	940,000,000	97.94	920,697,700	97.14	913,134,800	0.100000	2031/6/20	3.30
日本	社債券	第11回ロイズ・バンキング・グループ 期限前償還条項付	800,000,000	100.00	800,000,000	99.24	793,952,000	1.352000	2029/5/25	2.87
日本	国債証券	第361回利付国債(10年)	720,000,000	98.53	709,486,800	97.66	703,173,600	0.100000	2030/12/20	2.54
日本	国債証券	第351回利付国債(10年)	600,000,000	99.49	596,959,000	99.47	596,862,000	0.100000	2028/6/20	2.16
日本	国債証券	第360回利付国債(10年)	600,000,000	97.67	586,027,200	97.94	587,652,000	0.100000	2030/9/20	2.12
日本	国債証券	第183回利付国債(20年)	510,000,000	102.64	523,487,900	101.30	516,670,800	1.400000	2042/12/20	1.87
日本	国債証券	第451回利付国債(2年)	500,000,000	99.97	499,880,000	99.99	499,950,000	0.005000	2025/8/1	1.81
日本	社債券	第34回SBIホールディングス	500,000,000	100.00	500,000,000	99.70	498,510,000	0.950000	2026/6/5	1.80
日本	国債証券	第370回利付国債(10年)	500,000,000	101.03	505,183,900	98.96	494,810,000	0.500000	2033/3/20	1.79
日本	国債証券	第160回利付国債(5年)	460,000,000	99.93	459,689,200	99.90	459,563,000	0.200000	2028/6/20	1.66
日本	国債証券	第166回利付国債(20年)	480,000,000	96.78	464,588,800	94.95	455,793,600	0.700000	2038/9/20	1.65
日本	国債証券	第154回利付国債(20年)	420,000,000	107.54	451,678,400	104.28	437,984,400	1.200000	2035/9/20	1.58
日本	国債証券	第180回利付国債(20年)	450,000,000	97.43	438,474,900	92.04	414,207,000	0.800000	2042/3/20	1.50
日本	社債券	第142回三菱地所(サステナビリティ)	400,000,000	100.36	401,460,000	99.70	398,808,000	0.430000	2028/5/2	1.44
日本	国債証券	第162回利付国債(20年)	420,000,000	96.72	406,261,200	94.89	398,563,200	0.600000	2037/9/20	1.44
日本	国債証券	第151回利付国債(20年)	370,000,000	106.41	393,720,300	104.68	387,345,600	1.200000	2034/12/20	1.40
日本	国債証券	第147回利付国債(20年)	330,000,000	111.11	366,679,800	109.11	360,092,700	1.600000	2033/12/20	1.30
日本	国債証券	第160回利付国債(20年)	340,000,000	99.12	337,028,600	96.82	329,201,600	0.700000	2037/3/20	1.19
日本	国債証券	第152回利付国債(20年)	300,000,000	105.47	316,414,500	104.56	313,680,000	1.200000	2035/3/20	1.13
日本	国債証券	第58回利付国債(30年)	350,000,000	89.34	312,724,700	85.89	300,646,500	0.800000	2048/3/20	1.09
日本	特殊債券	第863号商工債券	300,000,000	99.86	299,589,000	99.38	298,161,000	0.220000	2027/4/27	1.08
日本	国債証券	第150回利付国債(20年)	260,000,000	107.36	279,158,800	106.90	277,955,600	1.400000	2034/9/20	1.00
日本	国債証券	第148回利付国債(20年)	250,000,000	109.23	273,089,400	108.07	270,175,000	1.500000	2034/3/20	0.98
日本	国債証券	第155回利付国債(20年)	260,000,000	101.88	264,911,400	101.78	264,635,800	1.000000	2035/12/20	0.96
日本	国債証券	第153回利付国債(20年)	250,000,000	106.35	265,881,500	105.56	263,902,500	1.300000	2035/6/20	0.95

日本	国債証券	第352回利付国債 (10年)	250,000,000	99.39	248,482,500	99.35	248,375,000	0.100000	2028/9/20	0.90
日本	国債証券	第67回利付国債 (30年)	290,000,000	82.11	238,131,200	78.94	228,946,300	0.600000	2050/6/20	0.83
日本	国債証券	第54回利付国債 (30年)	260,000,000	89.79	233,479,800	86.91	225,968,600	0.800000	2047/3/20	0.82
日本	国債証券	第146回利付国債 (20年)	200,000,000	110.51	221,028,000	110.11	220,230,000	1.700000	2033/9/20	0.80

(注) 投資比率は、ファンドの純資産総額に対する当該銘柄の評価金額の比率です。

## b 全銘柄の種類／業種別投資比率

2023年8月31日現在

種類	投資比率 (%)
国債証券	60.63
特殊債券	2.16
社債券	34.49
合計	97.28

(注) 投資比率は、ファンドの純資産総額に対する当該種類または業種の評価金額の比率です。

## 投資不動産物件

該当事項はありません。

## その他投資資産の主要なもの

該当事項はありません。

## 三菱UFJ 国内株式アクティブマザーファンド

### 投資状況

2023年8月31日現在

(単位：円)

資産の種類	国／地域	時価合計	投資比率 (%)
株式	日本	8,111,794,030	98.99
コール・ローン、その他資産 (負債控除後)	—	82,354,933	1.01
純資産総額		8,194,148,963	100.00

(注) 投資比率とは、ファンドの純資産総額に対する当該資産の時価の比率をいいます。

## 投資資産

### 投資有価証券の主要銘柄

#### a 評価額上位30銘柄

2023年8月31日現在

国／地域	種類	銘柄名	業種	数量	簿価 単価 (円)	簿価 金額 (円)	評価 単価 (円)	評価 金額 (円)	投資 比率 (%)
------	----	-----	----	----	-----------------	-----------------	-----------------	-----------------	-----------------

日本	株式	ソニーグループ	電気機器	28,500	11,708.98	333,705,990	12,145.00	346,132,500	4.22
日本	株式	タチエス	輸送用機器	172,800	1,444.14	249,548,136	1,751.00	302,572,800	3.69
日本	株式	日立製作所	電気機器	27,000	7,340.28	198,187,580	9,694.00	261,738,000	3.19
日本	株式	オリエンタルランド	サービス業	46,900	4,738.73	222,246,539	5,249.00	246,178,100	3.00
日本	株式	三菱商事	卸売業	32,400	4,617.00	149,590,800	7,196.00	233,150,400	2.85
日本	株式	FOOD & LIFE COMPANIE	小売業	75,700	3,188.66	241,381,871	2,768.50	209,575,450	2.56
日本	株式	日本製鉄	鉄鋼	59,700	2,944.46	175,784,790	3,447.00	205,785,900	2.51
日本	株式	ルネサスエレクトロニクス	電気機器	82,400	1,953.13	160,938,466	2,450.50	201,921,200	2.46
日本	株式	大阪ソーダ	化学	28,300	4,278.62	121,084,946	6,990.00	197,817,000	2.41
日本	株式	第一三共	医薬品	45,900	4,179.00	191,816,100	4,299.00	197,324,100	2.41
日本	株式	ベースフード	食料品	299,200	517.51	154,841,470	648.00	193,881,600	2.37
日本	株式	東京海上ホールディングス	保険業	56,600	2,797.50	158,338,500	3,227.00	182,648,200	2.23
日本	株式	日本電信電話	情報・通信業	1,061,400	155.36	164,899,104	168.30	178,633,620	2.18
日本	株式	日本シイエムケイ	電気機器	270,600	537.71	145,504,979	619.00	167,501,400	2.04
日本	株式	エクセディ	輸送用機器	62,700	2,070.94	129,847,938	2,638.00	165,402,600	2.02
日本	株式	三菱UFJフィナンシャル・グループ	銀行業	140,900	955.60	134,644,040	1,163.50	163,937,150	2.00
日本	株式	カブコン	情報・通信業	26,500	4,564.58	120,961,607	6,143.00	162,789,500	1.99
日本	株式	FPパートナー	保険業	41,400	3,552.36	147,067,774	3,790.00	156,906,000	1.91
日本	株式	サンウェルズ	サービス業	52,800	3,331.23	175,888,944	2,888.00	152,486,400	1.86
日本	株式	三菱マテリアル	非鉄金属	62,200	2,136.17	132,869,774	2,446.50	152,172,300	1.86
日本	株式	アドバンテスト	電気機器	8,300	12,042.19	99,950,177	18,310.00	151,973,000	1.85
日本	株式	マースグループホールディングス	機械	51,400	2,768.26	142,288,564	2,858.00	146,901,200	1.79
日本	株式	ニコン	精密機器	91,700	1,411.02	129,390,760	1,574.00	144,335,800	1.76
日本	株式	自重堂	繊維製品	14,800	9,115.23	134,905,473	9,650.00	142,820,000	1.74
日本	株式	アマダ	機械	89,000	1,255.47	111,736,830	1,544.00	137,416,000	1.68
日本	株式	東洋製罐グループホールディングス	金属製品	50,400	2,128.67	107,284,968	2,637.00	132,904,800	1.62
日本	株式	丸紅	卸売業	55,700	1,755.00	97,753,500	2,384.50	132,816,650	1.62
日本	株式	ジーエス・ユアサコーポレーション	電気機器	46,200	2,263.25	104,562,150	2,765.00	127,743,000	1.56
日本	株式	第一生命ホールディングス	保険業	46,900	2,935.74	137,686,215	2,711.50	127,169,350	1.55
日本	株式	野村不動産ホールディングス	不動産業	34,200	2,894.00	98,974,800	3,668.00	125,445,600	1.53

(注) 投資比率は、ファンドの純資産総額に対する当該銘柄の評価金額の比率です。

## b 全銘柄の種類／業種別投資比率

2023年8月31日現在

種類	業種	投資比率 (%)
株式	食料品	5.29
	繊維製品	1.74
	化学	4.09
	医薬品	3.35



	石油・石炭製品	0.91
	ガラス・土石製品	0.89
	鉄鋼	2.51
	非鉄金属	1.86
	金属製品	1.62
	機械	5.95
	電気機器	20.74
	輸送用機器	7.90
	精密機器	1.76
	その他製品	1.30
	陸運業	1.37
	情報・通信業	4.17
	卸売業	5.90
	小売業	5.12
	銀行業	2.95
	証券、商品先物取引業	0.98
	保険業	5.70
	その他金融業	1.20
	不動産業	1.53
	サービス業	10.17
	小計	98.99
合計		98.99

(注) 投資比率は、ファンドの純資産総額に対する当該種類または業種の評価金額の比率です。

#### 投資不動産物件

該当事項はありません。

#### その他投資資産の主要なもの

該当事項はありません。

#### 三菱UFJ 海外債券アクティブマザーファンド

#### 投資状況

2023年8月31日現在

(単位：円)

資産の種類	国/地域	時価合計	投資比率 (%)
国債証券	アメリカ	20,577,816,252	41.63
	イタリア	5,794,080,027	11.72
	フランス	3,907,358,278	7.91
	スペイン	3,443,057,466	6.97

	イギリス	2,279,572,114	4.61
	メキシコ	2,147,108,411	4.34
	中国	1,756,635,670	3.55
	カナダ	904,640,533	1.83
	ドイツ	886,915,466	1.79
	ベルギー	886,214,575	1.79
	オランダ	834,136,206	1.69
	ポーランド	750,704,689	1.52
	オーストラリア	688,213,282	1.39
	マレーシア	263,725,790	0.53
	ニュージーランド	196,789,720	0.40
	イスラエル	162,665,292	0.33
	シンガポール	162,456,201	0.33
	ノルウェー	116,636,570	0.24
	アイルランド	108,400,418	0.22
	スウェーデン	93,499,453	0.19
	小計	45,960,626,413	92.99
特殊債券	アメリカ	1,167,911,872	2.36
社債券	アメリカ	151,359,338	0.31
コール・ローン、その他資産 (負債控除後)	—	2,147,775,147	4.34
純資産総額		49,427,672,770	100.00

(注) 投資比率とは、ファンドの純資産総額に対する当該資産の時価の比率をいいます。

## 投資資産

### 投資有価証券の主要銘柄

#### a 評価額上位30銘柄

2023年8月31日現在

国/ 地域	種類	銘柄名	数量	簿価 単価 (円)	簿価 金額 (円)	評価 単価 (円)	評価 金額 (円)	利率 (%)	償還期限 (年/月/日)	投資 比率 (%)
アメリカ	国債証券	2.5 T-NOTE 240515	30,000,000	14,265.06	4,279,519,570	14,321.23	4,296,371,563	2.500000	2024/5/15	8.69
アメリカ	国債証券	2.875 T-NOTE 280815	23,000,000	14,001.44	3,220,331,410	13,690.83	3,148,890,999	2.875000	2028/8/15	6.37
イタリア	国債証券	0.25 ITALY GOVT 280315	18,500,000	13,509.83	2,499,318,580	13,736.14	2,541,185,906	0.250000	2028/3/15	5.14
イタリア	国債証券	4.4 ITALY GOVT 330501	15,000,000	16,222.70	2,433,405,759	16,400.38	2,460,057,480	4.400000	2033/5/1	4.98
アメリカ	国債証券	3.5 T-NOTE 330215	13,500,000	14,461.78	1,952,341,094	13,902.70	1,876,865,344	3.500000	2033/2/15	3.80
スペイン	国債証券	0.8 SPAIN GOVT 290730	12,500,000	14,046.23	1,755,778,784	13,879.21	1,734,901,362	0.800000	2029/7/30	3.51
アメリカ	国債証券	2.75 T-NOTE 240215	11,500,000	14,302.04	1,644,735,380	14,442.14	1,660,846,195	2.750000	2024/2/15	3.36
フランス	国債証券	1.25 O.A.T 360525	13,000,000	13,247.30	1,722,150,046	12,703.37	1,651,439,387	1.250000	2036/5/25	3.34
アメリカ	国債証券	3.125 T-BOND 430215	13,000,000	13,108.29	1,704,077,959	12,103.76	1,573,488,912	3.125000	2043/2/15	3.18

アメリカ	国債証券	1.625 T-NOTE 260215	11,400,000	13,637.53	1,554,679,104	13,581.75	1,548,319,686	1.625000	2026/2/15	3.13
アメリカ	国債証券	3.625 T-NOTE 300331	10,000,000	14,465.23	1,446,523,360	14,102.01	1,410,201,793	3.625000	2030/3/31	2.85
フランス	国債証券	0.O.A.T 320525	10,900,000	12,814.37	1,396,766,636	12,370.27	1,348,359,795	0.000000	2032/5/25	2.73
アメリカ	国債証券	3.625 T-BOND 530215	10,000,000	14,260.29	1,426,029,089	13,123.73	1,312,373,437	3.625000	2053/2/15	2.66
アメリカ	特殊債券	0.875 IBRD 300514	10,000,000	11,952.93	1,195,293,085	11,679.11	1,167,911,872	0.875000	2030/5/14	2.36
アメリカ	国債証券	1.875 T-NOTE 290228	9,000,000	13,229.63	1,190,667,419	12,909.57	1,161,861,676	1.875000	2029/2/28	2.35
アメリカ	国債証券	3.125 T-BOND 440815	9,000,000	12,651.37	1,138,623,877	11,987.25	1,078,853,210	3.125000	2044/8/15	2.18
中国	国債証券	2.67 CHINA GOVT 330525	40,000,000	2,024.14	809,658,493	2,021.60	808,641,458	2.670000	2033/5/25	1.64
メキシコ	国債証券	8.5 MEXICAN BONOS 290531	95,000,000	864.69	821,461,765	841.28	799,218,853	8.500000	2029/5/31	1.62
ベルギー	国債証券	1.BEL GOVT 310622	5,800,000	14,289.69	828,802,368	13,760.46	798,107,014	1.000000	2031/6/22	1.61
イギリス	国債証券	1.25 GILT 411022	7,100,000	11,200.76	795,254,223	10,920.19	775,333,679	1.250000	2041/10/22	1.57
スペイン	国債証券	2.35 SPAIN GOVT 330730	4,500,000	14,824.55	667,105,027	14,468.15	651,067,081	2.350000	2033/7/30	1.32
ポーランド	国債証券	3.75 POLAND 270525	18,900,000	3,312.35	626,035,500	3,397.79	642,183,343	3.750000	2027/5/25	1.30
イタリア	国債証券	0.ITALY GOVT 260401	4,400,000	14,398.38	633,529,036	14,576.85	641,381,688	0.000000	2026/4/1	1.30
ドイツ	国債証券	3.25 BUND 420704	3,700,000	18,152.20	671,631,696	17,293.76	639,869,155	3.250000	2042/7/4	1.29
スペイン	国債証券	1.95 SPAIN GOVT 260430	4,000,000	15,565.21	622,608,768	15,443.52	617,740,892	1.950000	2026/4/30	1.25
イギリス	国債証券	1.GILT 240422	3,100,000	18,001.43	558,044,415	18,119.62	561,708,299	1.000000	2024/4/22	1.14
アメリカ	国債証券	3.375 T-NOTE 330515	4,000,000	13,719.38	548,775,407	13,753.07	550,123,185	3.375000	2033/5/15	1.11
アメリカ	国債証券	2.875 T-BOND 520515	4,800,000	12,837.82	616,215,456	11,307.65	542,767,500	2.875000	2052/5/15	1.10
メキシコ	国債証券	7.5 MEXICAN BONOS 270603	60,000,000	836.76	502,056,549	815.20	489,124,075	7.500000	2027/6/3	0.99
中国	国債証券	2.CHINA GOVT 250615	24,000,000	2,002.21	480,530,452	2,001.51	480,363,112	2.000000	2025/6/15	0.97

(注) 投資比率は、ファンドの純資産総額に対する当該銘柄の評価金額の比率です。

## b 全銘柄の種類／業種別投資比率

2023年8月31日現在

種類	投資比率 (%)
国債証券	92.99
特殊債券	2.36
社債券	0.31
合計	95.65

(注) 投資比率は、ファンドの純資産総額に対する当該種類または業種の評価金額の比率です。

### 投資不動産物件

該当事項はありません。

### その他投資資産の主要なもの

該当事項はありません。

三菱UFJ 海外株式アクティブマザーファンド

投資状況

2023年8月31日現在

(単位：円)

資産の種類	国／地域	時価合計	投資比率 (%)
株式	アメリカ	6,059,925,597	72.56
	オランダ	409,983,239	4.91
	フランス	312,297,038	3.74
	ドイツ	294,989,532	3.53
	カナダ	207,239,040	2.48
	香港	186,764,390	2.24
	イギリス	114,597,500	1.37
	オーストラリア	106,578,647	1.28
	スイス	79,729,642	0.95
	デンマーク	62,244,982	0.75
	ニュージーランド	53,175,747	0.64
	フィンランド	48,703,986	0.58
	ノルウェー	46,644,029	0.56
	スウェーデン	20,141,106	0.24
	小計	8,003,014,475	95.83
投資証券	アメリカ	72,253,958	0.87
コール・ローン、その他資産 (負債控除後)	—	275,820,364	3.30
純資産総額		8,351,088,797	100.00

(注) 投資比率とは、ファンドの純資産総額に対する当該資産の時価の比率をいいます。

投資資産

投資有価証券の主要銘柄

a 評価額上位30銘柄

2023年8月31日現在

国／地域	種類	銘柄名	業種	数量	簿価単価 (円)	簿価金額 (円)	評価単価 (円)	評価金額 (円)	投資比率 (%)
アメリカ	株式	MICROSOFT CORP	ソフトウェア・サービス	8,044	39,721.10	319,516,551	48,069.09	386,667,824	4.63
アメリカ	株式	AMAZON.COM INC	一般消費財・サービス流通・小売り	18,380	14,358.91	263,916,888	19,747.23	362,954,161	4.35
アメリカ	株式	APPLE INC	テクノロジー・ハードウェアおよび	13,066	21,542.56	281,475,219	27,434.42	358,458,262	4.29

			機器						
アメリカ	株式	COSTAR GROUP INC	不動産管理・開発	22,500	11,577.04	260,483,508	12,076.12	271,712,700	3.25
アメリカ	株式	ALPHABET INC-CL C	メディア・娯楽	12,760	14,818.83	189,088,296	20,019.16	255,444,558	3.06
アメリカ	株式	CHEVRON CORP	エネルギー	9,304	23,646.38	220,005,994	23,418.31	217,884,012	2.61
アメリカ	株式	AIRBNB INC-CLASS A	消費者サービス	11,281	14,582.66	164,507,051	19,095.18	215,412,748	2.58
オランダ	株式	ASML HOLDING NV	半導体・半導体製造装置	2,200	93,738.81	206,225,388	97,614.28	214,751,434	2.57
アメリカ	株式	NVIDIA CORP	半導体・半導体製造装置	2,957	29,138.66	86,163,044	72,023.96	212,974,873	2.55
アメリカ	株式	HEICO CORP-CLASS A	資本財	9,867	18,490.82	182,448,942	19,978.22	197,125,195	2.36
アメリカ	株式	ROPER TECHNOLOGIES INC	ソフトウェア・サービス	2,617	64,927.99	169,916,570	73,483.04	192,305,126	2.30
アメリカ	株式	COSTCO WHOLESALE CORP	生活必需品流通・小売り	2,399	71,216.76	170,849,014	79,278.41	190,188,910	2.28
アメリカ	株式	INTUITIVE SURGICAL INC	ヘルスケア機器・サービス	4,070	41,869.44	170,408,633	46,576.39	189,565,932	2.27
アメリカ	株式	TESLA INC	自動車・自動車部品	4,334	23,147.84	100,322,765	37,558.78	162,779,753	1.95
アメリカ	株式	VULCAN MATERIALS CO	素材	4,945	26,988.51	133,458,231	31,906.68	157,778,572	1.89
アメリカ	株式	SERVICENOW INC	ソフトウェア・サービス	1,821	61,168.61	111,388,054	86,000.68	156,607,253	1.88
アメリカ	株式	CADENCE DESIGN SYS INC	ソフトウェア・サービス	4,414	24,191.71	106,782,226	35,070.45	154,800,993	1.85
アメリカ	株式	SALESFORCE INC	ソフトウェア・サービス	4,571	19,700.45	90,050,757	31,438.84	143,706,974	1.72
アメリカ	株式	ZOETIS INC	医薬品・バイオテクノロジー・ライフサイエンス	4,878	22,190.23	108,243,971	28,172.74	137,426,626	1.65
フランス	株式	HERMES INTERNATIONAL	耐久消費財・アパレル	430	259,790.03	111,709,715	308,714.97	132,747,440	1.59
アメリカ	株式	VISA INC-CLASS A SHARES	金融サービス	3,598	31,441.77	113,127,496	35,998.82	129,523,776	1.55
アメリカ	株式	S&P GLOBAL INC	金融サービス	2,163	51,982.27	112,437,651	57,365.95	124,082,563	1.49
アメリカ	株式	CROWDSTRIKE HOLDINGS INC - A	ソフトウェア・サービス	5,445	18,486.66	100,659,917	21,810.11	118,756,082	1.42
カナダ	株式	DOLLARAMA INC	一般消費財・サービス流通・小売り	12,400	8,880.94	110,123,737	9,381.96	116,336,304	1.39
アメリカ	株式	ADVANCED MICRO DEVICES	半導体・半導体製造装置	7,444	11,062.48	82,349,139	15,583.45	116,003,261	1.39
ドイツ	株式	HELLOFRESH SE	生活必需品流通・小売り	25,471	3,728.46	94,967,684	4,523.47	115,217,355	1.38

オランダ	株式	FERRARI NV	自動車・自動車部品	2,431	35,632.74	86,623,213	47,024.92	114,317,600	1.37
アメリカ	株式	PROGRESSIVE CORP	保険	5,829	18,505.99	107,871,450	19,595.18	114,220,339	1.37
アメリカ	株式	CATERPILLAR INC	資本財	2,761	34,280.97	94,649,775	41,276.64	113,964,820	1.36
ドイツ	株式	BEIERSDORF AG	家庭用品・パーソナル用品	5,833	18,895.74	110,218,898	19,348.63	112,860,570	1.35

(注) 投資比率は、ファンドの純資産総額に対する当該銘柄の評価金額の比率です。

## b 全銘柄の種類／業種別投資比率

2023年8月31日現在

種類	業種	投資比率 (%)
株式	エネルギー	3.28
	素材	3.56
	資本財	6.46
	自動車・自動車部品	4.66
	耐久消費財・アパレル	1.93
	消費者サービス	4.92
	メディア・娯楽	6.21
	一般消費財・サービス流通・小売り	6.63
	生活必需品流通・小売り	3.66
	食品・飲料・タバコ	2.82
	家庭用品・パーソナル用品	2.97
	ヘルスケア機器・サービス	4.17
	医薬品・バイオテクノロジー・ライフサイエンス	3.57
	銀行	1.96
	金融サービス	4.01
	保険	2.28
	ソフトウェア・サービス	16.59
	テクノロジー・ハードウェアおよび機器	4.29
	電気通信サービス	1.13
	公益事業	0.98
半導体・半導体製造装置	6.51	
不動産管理・開発	3.25	
	小計	95.83
投資証券	—	0.87
合計		96.70

(注) 投資比率は、ファンドの純資産総額に対する当該種類または業種の評価金額の比率です。

投資不動産物件

該当事項はありません。

その他投資資産の主要なもの

該当事項はありません。

マネー・マーケット・マザーファンド

投資状況

2023年8月31日現在

(単位：円)

資産の種類	国／地域	時価合計	投資比率 (%)
コール・ローン、その他資産 (負債控除後)	—	3,169,397,962	100.00
純資産総額		3,169,397,962	100.00

(注) 投資比率とは、ファンドの純資産総額に対する当該資産の時価の比率をいいます。

投資資産

投資有価証券の主要銘柄

a 評価額上位30銘柄

該当事項はありません。

b 全銘柄の種類／業種別投資比率

該当事項はありません。

投資不動産物件

該当事項はありません。

その他投資資産の主要なもの

該当事項はありません。

《参考情報》

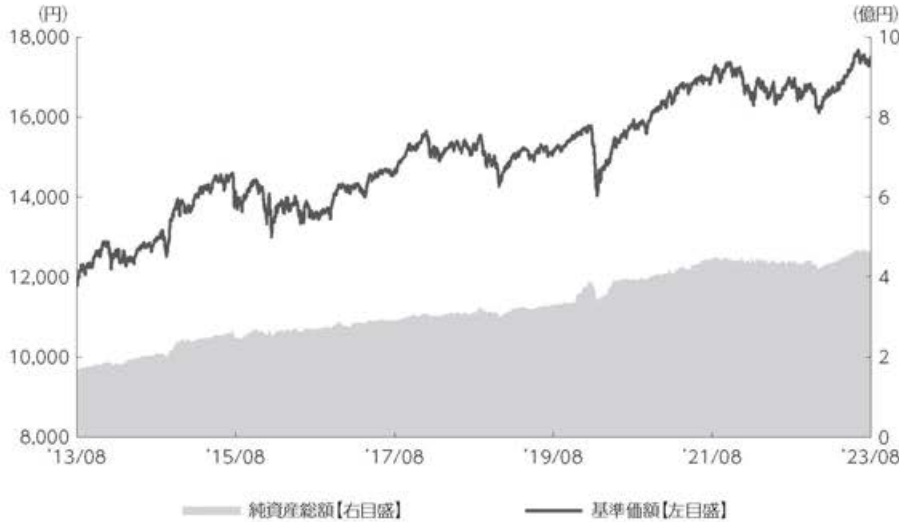


# 運用実績

2023年8月31日現在

## 三菱UFJ <DC>ターゲット・イヤー ファンド 2030

### ■基準価額・純資産の推移 2013年8月30日～2023年8月31日



・基準価額は運用報酬(信託報酬)控除後です。

### ■基準価額・純資産

基準価額	17,497円
純資産総額	4.6億円

・純資産総額は表示桁未満切捨て

### ■分配の推移

2023年 2月	0円
2022年 2月	0円
2021年 2月	0円
2020年 2月	0円
2019年 2月	0円
2018年 2月	0円
設定来累計	0円

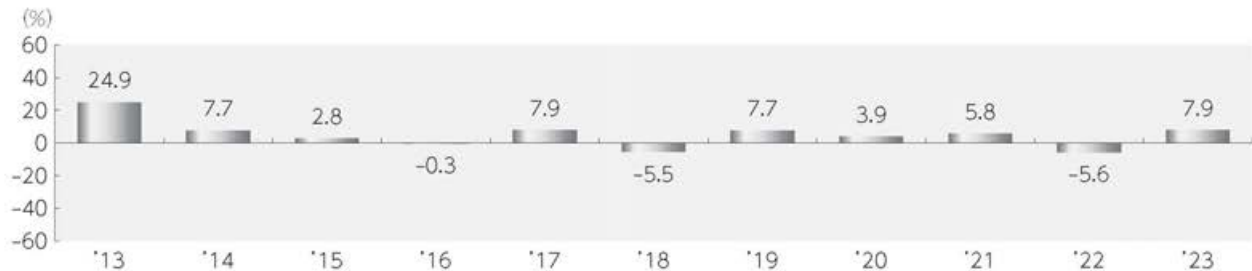
・分配金は1万口当たり、税引前

### ■主要な資産の状況

資産別構成	比率	組入上位通貨	比率	組入上位銘柄	種類	業種/種別	国・地域	比率
国内株式	17.3%	1 円	83.2%	ソニーグループ	株式	電気機器	日本	0.7%
国内債券	44.4%	2 アメリカドル	10.9%	タチエス	株式	輸送用機器	日本	0.6%
外国株式	9.9%	3 ユーロ	3.5%	日立製作所	株式	電気機器	日本	0.6%
外国債券	6.5%	4 イギリスポンド	0.5%	オリエンタルランド	株式	サービス業	日本	0.5%
		5 カナダドル	0.4%	三菱商事	株式	卸売業	日本	0.5%
		6 メキシコペソ	0.3%	第350回利付国債(10年)	債券	国債	日本	1.6%
		7 中国元	0.2%	第363回利付国債(10年)	債券	国債	日本	1.5%
		8 香港ドル	0.2%	第110回ロイズ・バンキンググループ期限前償還戻付	債券	社債	日本	1.3%
コールローン他 (負債控除後)	21.9%	9 オーストラリアドル	0.2%	第361回利付国債(10年)	債券	国債	日本	1.2%
合計	100.0%	10 ポーランドズロチ	0.1%	第351回利付国債(10年)	債券	国債	日本	1.0%

- ・各比率はファンドの純資産総額に対する投資比率(小数点第二位四捨五入)
- ・投資信託証券(リートを含む)の組入れがある場合、株式に含めて表示
- ・コールローン他には未収・未払項目が含まれるため、マイナスとなる場合があります。
- ・国内株式の業種は、東京証券取引所の33業種分類によるもの
- ・「国・地域」は原則、発行通貨ベースで分類しています。(ただし、発行通貨がユーロの場合は発行地)

### ■年間収益率の推移



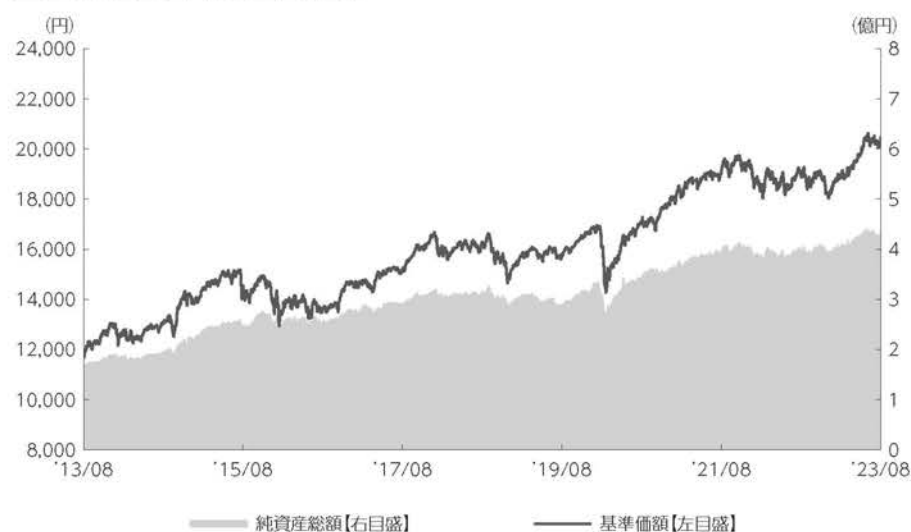
- ・収益率は基準価額で計算
- ・2023年は年初から8月31日までの収益率を表示
- ・ファンドにベンチマークはありません。

上記は、過去の実績であり、将来の投資成果を保証するものではありません。  
運用状況等は、委託会社のホームページ等で開示している場合があります。



## 三菱UFJ <DC>ターゲット・イヤー ファンド 2040

### ■基準価額・純資産の推移 2013年8月30日～2023年8月31日



●基準価額は運用報酬(信託報酬)控除後です。

### ■基準価額・純資産

基準価額	20,462円
純資産総額	4.3億円

●純資産総額は表示桁未満切捨て

### ■分配の推移

2023年 2月	0円
2022年 2月	0円
2021年 2月	0円
2020年 2月	0円
2019年 2月	0円
2018年 2月	0円
設定来累計	0円

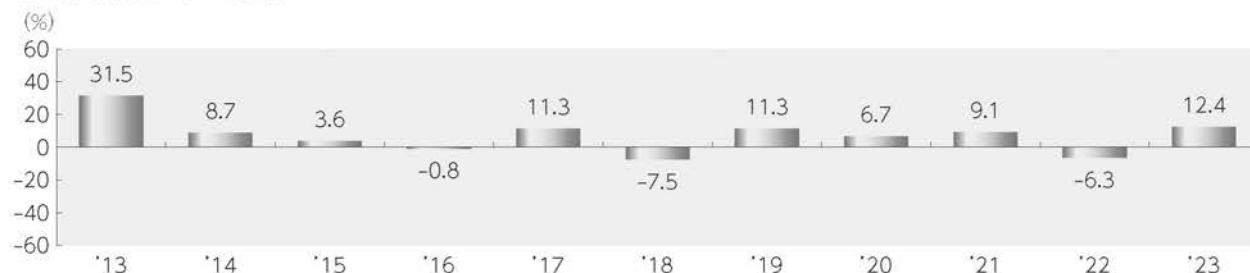
●分配金は1万口当たり、税引前

### ■主要な資産の状況

資産別構成	比率	組入上位通貨	比率	組入上位銘柄	種類	業種/種別	国・地域	比率
国内株式	28.4%	1 円	77.3%	ソニーグループ	株式	電気機器	日本	1.2%
国内債券	43.5%	2 アメリカドル	15.0%	タチエス	株式	輸送用機器	日本	1.1%
外国株式	14.5%	3 ユーロ	4.5%	日立製作所	株式	電気機器	日本	0.9%
外国債券	7.7%	4 イギリスポンド	0.6%	オリエンタルランド	株式	サービス業	日本	0.9%
		5 カナダドル	0.5%	三菱商事	株式	卸売業	日本	0.8%
		6 メキシコペソ	0.4%	第350回利付国債(10年)	債券	国債	日本	1.6%
		7 香港ドル	0.3%	第363回利付国債(10年)	債券	国債	日本	1.5%
コールローン他 (負債控除後)	5.9%	8 オーストラリアドル	0.3%	第11回ロイズ・バンク・グループ短期前償還債	債券	社債	日本	1.3%
合計	100.0%	9 中国元	0.3%	第361回利付国債(10年)	債券	国債	日本	1.1%
		10 スイスフラン	0.1%	第351回利付国債(10年)	債券	国債	日本	1.0%

- 各比率はファンドの純資産総額に対する投資比率(小数点第二位四捨五入)
- 投資信託証券(リートを含む)の組入れがある場合、株式に含めて表示
- コールローン他には未収・未払項目が含まれるため、マイナスとなる場合があります。
- 国内株式の業種は、東京証券取引所の33業種分類によるもの
- 「国・地域」は原則、発行通貨ベースで分類しています。(ただし、発行通貨がユーロの場合は発行地)

### ■年間収益率の推移



- 収益率は基準価額で計算
- 2023年は年初から8月31日までの収益率を表示
- ファンドにベンチマークはありません。

上記は、過去の実績であり、将来の投資成果を保証するものではありません。  
運用状況等は、委託会社のホームページ等で開示している場合があります。

## 第2【管理及び運営】

### 1【申込（販売）手続等】

#### ①申込みの受付

原則として、いつでも申込みができます。

取得申込者の受益権は、振替機関等の振替口座簿に記載または記録されます。

#### ②申込単位

1円以上1円単位

#### ③申込価額

取得申込受付日の翌営業日の基準価額

#### ④申込価額の算出頻度

原則として、委託会社の営業日に計算されます。

#### ⑤申込価額の照会方法

申込価額は、販売会社にてご確認いただけます。

また、下記においてもご照会いただけます。

三菱UFJアセットマネジメント株式会社

お客様専用フリーダイヤル 0120-151034

（受付時間：営業日の9:00～17:00）

ホームページアドレス <https://www.am.mufg.jp/>

#### ⑥申込手数料

ありません。

#### ⑦申込方法

取得申込者は、販売会社取引口座を開設のうえ、申込みを行うものとします。

取得申込者は、申込金額を販売会社が定める日までに支払うものとします。

#### ⑧申込受付時間

取得の申込みは、申込期間において、原則として販売会社の営業日の午後3時までに、販売会社所定の方法で行われます。取得申込みが行われ、かつ当該取得申込みに係る販売会社所定の事務手続きが完了したものを当日の受付分とします。当該時刻を過ぎての申込みに関しては販売会社にご確認ください。

#### ⑨取得申込みの受付の中止および取消し

金融商品取引所等における取引の停止、外国為替取引の停止、その他やむを得ない事情があるときは、取得申込みの受付を中止することおよびすでに受け付けた取得申込みの受付を取り消すことがあります。

※申込（販売）手続等の詳細に関しては販売会社にご確認ください。

### 2【換金（解約）手続等】

#### ①解約の受付

原則として、いつでも解約の請求ができます。

受益者の解約請求に係る受益権の口数の減少は、振替機関等の振替口座簿に記載または記録されません。

②解約単位

1口単位

③解約価額

解約請求受付日の翌営業日の基準価額

④信託財産留保額

ありません。

⑤解約価額の算出頻度

原則として、委託会社の営業日に計算されます。

⑥解約価額の照会方法

解約価額は、販売会社にてご確認いただけます。

なお、下記においてもご照会いただけます。

三菱UFJアセットマネジメント株式会社

お客様専用フリーダイヤル 0120-151034

(受付時間：営業日の9:00～17:00)

ホームページアドレス <https://www.am.mufg.jp/>

⑦支払開始日

解約代金は、原則として解約請求受付日から起算して5営業日目から販売会社において支払います。

⑧解約請求受付時間

解約の請求は、原則として販売会社の営業日の午後3時までに、販売会社所定の方法で行われます。解約請求が行われ、かつ当該換金請求に係る販売会社所定の事務手続きが完了したものを当日の受付分とします。当該時刻を過ぎての請求に関しては販売会社にご確認ください。

⑨解約請求受付の中止および取消し

委託会社は、金融商品取引所等における取引の停止、外国為替取引の停止、その他やむを得ない事情があるときは、解約請求の受付を中止することおよびすでに受け付けた解約請求を取り消すことがあります。その場合には、受益者は、当該受付中止以前に行った当日の解約請求を撤回できます。ただし、受益者がその解約請求を撤回しない場合には、当該受付中止を解除した後の最初の基準価額の計算日に解約請求を受け付けたものとします。

また、市況動向等により、大口の解約請求に制限を設ける場合があります。

※換金（解約）手続等の詳細に関しては販売会社にご確認ください。

### 3 【資産管理等の概要】

#### (1) 【資産の評価】

①基準価額の算出方法

基準価額＝信託財産の純資産総額÷受益権総口数

なお、便宜上1万口あたりに換算した価額で表示することがあります。

「信託財産の純資産総額」とは、信託財産に属する資産（受入担保金代用有価証券および借入有価証券を除きます。）を法令および一般社団法人投資信託協会規則にしたがって時価または一部償却原価法により評価して得た信託財産の資産総額から負債総額を控除した金額をいいます。

(資産の評価方法)

・株式／上場投資信託証券／不動産投資信託証券

原則として、金融商品取引所における計算日の最終相場（外国で取引されているものについては、

原則として、金融商品取引所における計算時に知りうる直近の日の最終相場) で評価します。

・転換社債／転換社債型新株予約権付社債

原則として、金融商品取引所における計算日の最終相場、計算日に入手した日本証券業協会発表の売買参考統計値(平均値)、金融商品取引業者・銀行等の提示する価額または価格情報会社の提供する価額のいずれかの価額(外国で取引されているものについては、原則として、計算日に入手した日本証券業協会発表の売買参考統計値(平均値)、金融商品取引業者・銀行等の提示する価額または価格情報会社の提供する価額のいずれかの価額)で評価します。

・公社債等

原則として、計算日に入手した日本証券業協会発表の売買参考統計値(平均値)、金融商品取引業者・銀行等の提示する価額(売気配相場を除く。)または価格情報会社の提供する価額のいずれかの価額で評価します。

残存期間1年以内の公社債等については、一部償却原価法による評価を適用することができます。

・マザーファンド

計算日における基準価額で評価します。

・投資信託証券(上場投資信託証券／不動産投資信託証券を除く。)

原則として、計算日に知りうる直近の日の基準価額で評価します。

・外貨建資産

原則として、わが国における計算日の対顧客電信売買相場の仲値により円換算します。

・外国為替予約取引

原則として、わが国における計算日の対顧客先物売買相場の仲値により評価します。

・市場デリバティブ取引

原則として、金融商品取引所が発表する計算日の清算値段等で評価します。

②基準価額の算出頻度

原則として、委託会社の営業日に計算されます。

③基準価額の照会方法

基準価額は、販売会社にてご確認いただけます。

なお、下記においてもご照会いただけます。

三菱UFJアセットマネジメント株式会社

お客様専用フリーダイヤル 0120-151034

(受付時間：営業日の9:00～17:00)

ホームページアドレス <https://www.am.mufg.jp/>

(2)【保管】

該当事項はありません。

(3)【信託期間】

無期限(2001年11月14日設定)

ただし、後記「ファンドの償還条件等」の規定によりファンドを償還させることがあります。

(4)【計算期間】

毎年2月15日から翌年2月14日まで

ただし、各計算期間終了日に該当する日(以下「該当日」といいます。)が休業日の場合、各計算期間終了日は該当日の翌営業日とし、その翌日より次の計算期間が開始されるものとします。

なお、最終計算期間の終了日は、ファンドの信託期間の終了日とします。

## (5)【その他】

### ①ファンドの償還条件等

委託会社は、以下の場合には、法令および信託約款に定める手続きにしたがい、受託会社と合意のうえ、ファンドを償還させることができます。(任意償還)

- ・各ファンドについて、受益権の口数が10億口を下回ることとなった場合
- ・信託期間中において、ファンドを償還させることが受益者のため有利であると認めるとき、またはやむを得ない事情が発生したとき

このほか、監督官庁よりファンドの償還の命令を受けたとき、委託会社の登録取消・解散・業務廃止のときは、原則として、ファンドを償還させます。

委託会社は、ファンドを償還しようとするときは、あらかじめその旨を監督官庁に届け出ます。

### ②信託約款の変更

委託会社は、受益者の利益のため必要と認めるとき、またはやむを得ない事情が発生したときは、法令および信託約款に定める手続きにしたがい、受託会社と合意のうえ、信託約款を変更することができます。委託会社は、信託約款を変更しようとするときは、あらかじめその旨を監督官庁に届け出ます。

委託会社は、監督官庁の命令に基づいて信託約款を変更しようとするときは、上記の手続きにしたがいます。

### ③ファンドの償還等に関する開示方法

委託会社は、ファンドの任意償還または信託約款の変更のうち重大な内容の変更を行おうとする場合、あらかじめその旨およびその内容を公告し、かつ、原則としてこれらの事項を記載した書面を受益者に交付します(ただし、この信託約款に係るすべての受益者に対して書面を交付したときは、原則として、公告を行いません。)。この公告および書面には、原則として、受益者で異議のあるものは一定の期間内に委託会社に対して異議を述べるべき旨を付記します。

### ④異議申立ておよび反対者の買取請求権

受益者は、委託会社がファンドの任意償還または信託約款について重大な内容の変更を行おうとする場合、原則として、一定の期間(1ヵ月以上)内に委託会社に対して異議を述べるすることができます。異議を述べた受益者は、受託会社に対し、自己に帰属する受益権を、信託財産をもって買い取るべき旨を請求することができます。なお、一定の期間内に異議を述べた受益者の受益権の口数が受益権の総口数の2分の1を超えるときは、ファンドの償還または信託約款の変更を行いません。その場合、償還しない旨または信託約款を変更しない旨およびその理由を公告し、かつ、原則として、これらの事項を記載した書面を受益者に交付します(ただし、この信託契約に係るすべての受益者に対して書面を交付したときは、原則として、公告を行いません。)。

### ⑤関係法人との契約の更改

委託会社と販売会社との間で締結された「投資信託受益権の取扱いに関する契約」の契約期間は、契約締結日から1年とします。ただし双方から契約満了日の3ヵ月前までに別段の意思表示のないときは、さらに1年間延長するものとし、その後も同様とします。

### ⑥運用報告書

委託会社は、毎計算期間の末日および償還時に、交付運用報告書を作成し、原則として受益者に交付します。なお、信託約款の内容に委託会社が重要と判断した変更、ファンドの任意償還等があった場合は、その内容を交付運用報告書に記載します。

### ⑦委託会社の事業の譲渡および承継に伴う取扱い

委託会社は、事業の全部または一部を譲渡することがあり、これに伴い、この信託契約に関する事業を譲渡することがあります。また、委託会社は、分割により事業の全部または一部を承継させることがあり、これに伴い、この信託契約に関する事業を承継させることがあります。

⑧受託会社の辞任および解任に伴う取扱い

受託会社は、委託会社の承諾を受けてその任務を辞任することができます。受託会社はその任務に背いた場合、その他重要な事由が生じたときは、委託会社または受益者は、裁判所に受託会社の解任を請求することができます。受託会社が辞任した場合、または裁判所が受託会社を解任した場合、委託会社は、信託約款の規定にしたがい、新受託会社を選任します。委託会社が新受託会社を選任できないときは、委託会社はファンドを償還させます。

⑨信託事務の再信託

受託会社は、ファンドに係る信託事務の処理の一部について再信託受託会社と再信託契約を締結し、これを委託することがあります。その場合には、再信託に係る契約書類に基づいて所定の事務を行います。

⑩公告

委託会社が受益者に対してする公告は、電子公告の方法により行い、次のアドレスに掲載します。

<https://www.am.mufg.jp/>

なお、電子公告による公告をすることができない事故その他やむを得ない事由が生じた場合の公告は、日本経済新聞に掲載します。

4【受益者の権利等】

受益者の有する主な権利は以下の通りです。

(1) 収益分配金に対する受領権

受益者は、収益分配金を持ち分に応じて受領する権利を有します。

収益分配金は、「累積投資契約」に基づいて、決算日の基準価額により自動的に無手数料で全額再投資されます。

(2) 償還金に対する受領権

受益者は、償還金を持ち分に応じて受領する権利を有します。

償還金は、信託終了日後1ヵ月以内の委託会社の指定する日（原則として償還日（休業日の場合は翌営業日）から起算して5営業日以内）から、販売会社において、受益者に支払います。

ただし、受益者が、償還金について支払開始日から10年間その支払いの請求を行わない場合はその権利を失い、その金銭は委託会社に帰属します。

(3) 換金（解約）請求権

受益者は、自己に帰属する受益権につき、換金（解約）請求する権利を有します。

くわしくは「第2 管理及び運営 2 換金（解約）手続等」を参照してください。

### 第3【ファンドの経理状況】

- 1 当ファンドの財務諸表は、「財務諸表等の用語、様式及び作成方法に関する規則」（昭和 38 年大蔵省令第 59 号）ならびに同規則第 2 条の 2 の規定により、「投資信託財産の計算に関する規則」（平成 12 年総理府令第 133 号）に基づいて作成しております。  
なお、財務諸表に記載している金額は、円単位で表示しております。
- 2 当ファンドは、金融商品取引法第 193 条の 2 第 1 項の規定に基づき、当期（令和 4 年 2 月 15 日から令和 5 年 2 月 14 日まで）の財務諸表について、PwC あらた有限責任監査法人により監査を受けております。

# 独立監査人の監査報告書

令和5年4月19日

三菱UFJ国際投信株式会社

取締役会御中

PwCあらた有限責任監査法人

東京事務所  
指定有限責任社員  
業務執行社員 公認会計士 大畑 茂

指定有限責任社員  
業務執行社員 公認会計士 西郷 篤

## 監査意見

当監査法人は、金融商品取引法第193条の2第1項の規定に基づく監査証明を行うため、「ファンドの経理状況」に掲げられている三菱UFJ <DC>ターゲット・イヤー ファンド 2030 の令和4年2月15日から令和5年2月14日までの計算期間の財務諸表、すなわち、貸借対照表、損益及び剰余金計算書、注記表並びに附属明細表について監査を行った。

当監査法人は、上記の財務諸表が、我が国において一般に公正妥当と認められる企業会計の基準に準拠して、三菱UFJ <DC>ターゲット・イヤー ファンド 2030 の令和5年2月14日現在の信託財産の状態及び同日をもって終了する計算期間の損益の状況を、全ての重要な点において適正に表示しているものと認める。

## 監査意見の根拠

当監査法人は、我が国において一般に公正妥当と認められる監査の基準に準拠して監査を行った。監査の基準における当監査法人の責任は、「財務諸表監査における監査人の責任」に記載されている。当監査法人は、我が国における職業倫理に関する規定に従って、三菱UFJ国際投信株式会社及びファンドから独立しており、また、監査人としてのその他の倫理上の責任を果たしている。当監査法人は、意見表明の基礎となる十分かつ適切な監査証拠を入手したと判断している。

## その他の記載内容

その他の記載内容は、有価証券報告書及び有価証券届出書（訂正有価証券届出書を含む）に含まれる情報のうち、財務諸表及びその監査報告書以外の情報である。経営者の責任は、その他の記載内容を作成し開示することにある。

当監査法人の財務諸表に対する監査意見の対象にはその他の記載内容は含まれておらず、当監査法人はその他の記載内容に対して意見を表明するものではない。

財務諸表監査における当監査法人の責任は、その他の記載内容を通読し、通読の過程において、その他の記載内容と財務諸表又は当監査法人が監査の過程で得た知識との間に重要な相違があるかどうか検討すること、また、そのような重要な相違以外にその他の記載内容に重要な誤りの兆候があるかどうか注意を払うことにある。

当監査法人は、実施した作業に基づき、その他の記載内容に重要な誤りがあると判断した場合には、その事実を報告することが求められている。

その他の記載内容に関して、当監査法人が報告すべき事項はない。

## 財務諸表に対する経営者の責任

経営者の責任は、我が国において一般に公正妥当と認められる企業会計の基準に準拠して財務諸表を作成し適正に表示することにある。これには、不正又は誤謬による重要な虚偽表示のない財務諸表を作成し適正に表示するために経営者が必要と判断した内部統制を整備及び運用することが含まれる。

財務諸表を作成するに当たり、経営者は、継続企業の前提に基づき財務諸表を作成することが適切であるかどうかを評価し、我が国において一般に公正妥当と認められる企業会計の基準に基づいて継続企業に関する事項を開示する必要がある場合には当該事項を開示する責任がある。

## 財務諸表監査における監査人の責任

監査人の責任は、監査人が実施した監査に基づいて、全体としての財務諸表に不正又は誤謬による重要な虚偽表示がないかどうかについて合理的な保証を得て、監査報告書において独立の立場から財務諸表に対する意見を表明することにある。虚偽表示は、不正又は誤謬により発生する可能性があり、個別に又は集計すると、財務諸表の利用者の



意思決定に影響を与えると合理的に見込まれる場合に、重要性があると判断される。

監査人は、我が国において一般に公正妥当と認められる監査の基準に従って、監査の過程を通じて、職業的専門家としての判断を行い、職業的懐疑心を保持して以下を実施する。

- ・ 不正又は誤謬による重要な虚偽表示リスクを識別し、評価する。また、重要な虚偽表示リスクに対応した監査手続を立案し、実施する。監査手続の選択及び適用は監査人の判断による。さらに、意見表明の基礎となる十分かつ適切な監査証拠を入手する。
- ・ 財務諸表監査の目的は、内部統制の有効性について意見表明するためのものではないが、監査人は、リスク評価の実施に際して、状況に応じた適切な監査手続を立案するために、監査に関連する内部統制を検討する。
- ・ 経営者が採用した会計方針及びその適用方法の適切性、並びに経営者によって行われた会計上の見積りの合理性及び関連する注記事項の妥当性を評価する。
- ・ 経営者が継続企業を前提として財務諸表を作成することが適切であるかどうか、また、入手した監査証拠に基づき、継続企業の前提に重要な疑義を生じさせるような事象又は状況に関して重要な不確実性が認められるかどうか結論付ける。継続企業の前提に関する重要な不確実性が認められる場合は、監査報告書において財務諸表の注記事項に注意を喚起すること、又は重要な不確実性に関する財務諸表の注記事項が適切でない場合は、財務諸表に対して除外事項付意見を表明することが求められている。監査人の結論は、監査報告書日までに入手した監査証拠に基づいているが、将来の事象や状況により、ファンドは継続企業として存続できなくなる可能性がある。
- ・ 財務諸表の表示及び注記事項が、我が国において一般に公正妥当と認められる企業会計の基準に準拠しているかどうかとともに、関連する注記事項を含めた財務諸表の表示、構成及び内容、並びに財務諸表が基礎となる取引や会計事象を適正に表示しているかどうかを評価する。

監査人は、経営者に対して、計画した監査の範囲とその実施時期、監査の実施過程で識別した内部統制の重要な不備を含む監査上の重要な発見事項、及び監査の基準で求められているその他の事項について報告を行う。

#### 利害関係

三菱UFJ国際投信株式会社及びファンドと当監査法人又は業務執行社員との間には、公認会計士法の規定により記載すべき利害関係はない。

以 上

- 
- (注) 1. 上記の監査報告書の原本は当社が別途保管しております。  
2. XBRL データは監査の対象には含まれていません。

1 【財務諸表】

【三菱UFJ <DC>ターゲット・イヤー ファンド 2030】

(1) 【貸借対照表】

(単位：円)

	第21期 [ 令和4年2月14日現在 ]	第22期 [ 令和5年2月14日現在 ]
<b>資産の部</b>		
流動資産		
コール・ローン	18,404,112	15,723,334
親投資信託受益証券	421,455,766	418,536,769
流動資産合計	439,859,878	434,260,103
資産合計	439,859,878	434,260,103
<b>負債の部</b>		
流動負債		
未払解約金	-	6,609
未払受託者報酬	194,907	191,612
未払委託者報酬	2,485,054	2,443,062
未払利息	8	19
その他未払費用	8,708	8,560
流動負債合計	2,688,677	2,649,862
負債合計	2,688,677	2,649,862
<b>純資産の部</b>		
元本等		
元本	262,399,520	260,446,226
剰余金		
期末剰余金又は期末欠損金(△)	174,771,681	171,164,015
(分配準備積立金)	64,252,152	56,257,936
元本等合計	437,171,201	431,610,241
純資産合計	437,171,201	431,610,241
負債純資産合計	439,859,878	434,260,103

(2) 【損益及び剰余金計算書】

(単位：円)

	第21期 自 令和3年2月16日 至 令和4年2月14日	第22期 自 令和4年2月15日 至 令和5年2月14日
<b>営業収益</b>		
受取利息	38	63
有価証券売買等損益	6,409,283	2,931,003
その他収益	1,404	-
営業収益合計	6,410,725	2,931,066
<b>営業費用</b>		
支払利息	2,659	4,971
受託者報酬	380,321	382,505

委託者報酬	4,849,059	4,876,915
その他費用	16,983	17,093
営業費用合計	5,249,022	5,281,484
営業利益又は営業損失(△)	1,161,703	△2,350,418
経常利益又は経常損失(△)	1,161,703	△2,350,418
当期純利益又は当期純損失(△)	1,161,703	△2,350,418
一部解約に伴う当期純利益金額の分配額又は一部解約に伴う当期純損失金額の分配額(△)	1,086,093	△193,561
期首剰余金又は期首欠損金(△)	165,024,774	174,771,681
剰余金増加額又は欠損金減少額	32,321,008	21,760,854
当期追加信託に伴う剰余金増加額又は欠損金減少額	32,321,008	21,760,854
剰余金減少額又は欠損金増加額	22,649,711	23,211,663
当期一部解約に伴う剰余金減少額又は欠損金増加額	22,649,711	23,211,663
分配金	-	-
期末剰余金又は期末欠損金(△)	174,771,681	171,164,015

### (3)【注記表】

(重要な会計方針に係る事項に関する注記)

1. 有価証券の評価基準及び評価方法	親投資信託受益証券は時価で評価しております。時価評価にあたっては、基準価額で評価しております。
--------------------	---

(重要な会計上の見積りに関する注記)

財務諸表の作成にあたって行った会計上の見積りが翌計算期間の財務諸表に重要な影響を及ぼすリスクは識別していないため、注記を省略しております。

(貸借対照表に関する注記)

	第21期 [令和4年2月14日現在]	第22期 [令和5年2月14日現在]
1. 期首元本額	249,629,220円	262,399,520円
期中追加設定元本額	46,953,698円	32,914,508円
期中一部解約元本額	34,183,398円	34,867,802円
2. 受益権の総数	262,399,520口	260,446,226口

(損益及び剰余金計算書に関する注記)

第21期 自 令和3年2月16日 至 令和4年2月14日			第22期 自 令和4年2月15日 至 令和5年2月14日		
1. 分配金の計算過程			1. 分配金の計算過程		
項目			項目		
費用控除後の配当等収益額	A	62,360円	費用控除後の配当等収益額	A	—円
費用控除後・繰越欠損金補填後の有価証券売買等損益額	B	13,250円	費用控除後・繰越欠損金補填後の有価証券売買等損益額	B	—円
収益調整金額	C	151,059,000円	収益調整金額	C	157,508,679円
分配準備積立金額	D	64,176,542円	分配準備積立金額	D	56,257,936円
当ファンドの分配対象収益額	E=A+B+C+D	215,311,152円	当ファンドの分配対象収益額	E=A+B+C+D	213,766,615円
当ファンドの期末残存口数	F	262,399,520口	当ファンドの期末残存口数	F	260,446,226口
1万口当たり収益分配対象額	G=E/F*10,000	8,205円	1万口当たり収益分配対象額	G=E/F*10,000	8,207円
1万口当たり分配金額	H	—円	1万口当たり分配金額	H	—円
収益分配金金額	I=F*H/10,000	—円	収益分配金金額	I=F*H/10,000	—円

(金融商品に関する注記)

1 金融商品の状況に関する事項

区分	第 21 期 自 令和 3 年 2 月 16 日 至 令和 4 年 2 月 14 日	第 22 期 自 令和 4 年 2 月 15 日 至 令和 5 年 2 月 14 日
1. 金融商品に対する取組方針	当ファンドは、「投資信託及び投資法人に関する法律」(昭和 26 年法律第 198 号) 第 2 条第 4 項に定める証券投資信託であり、有価証券等の金融商品への投資を信託約款に定める「運用の基本方針」に基づき行っております。	同左
2. 金融商品の内容及び当該金融商品に係るリスク	当ファンドは、親投資信託受益証券に投資しております。当該投資対象は、価格変動リスク等の市場リスク、信用リスクおよび流動性リスクに晒されております。	同左
3. 金融商品に係るリスク管理体制	ファンドのコンセプトに応じて、適切にコントロールするため、委託会社では、運用部門において、ファンドに含まれる各種投資リスクを常時把握しつつ、ファンドのコンセプトに沿ったリスクの範囲で運用を行っております。 また、運用部から独立した管理担当部署によりリスク運営状況のモニタリング等のリスク管理を行っており、この結果は運用管理委員会等を通じて運用部門にフィードバックされます。	同左

2 金融商品の時価等に関する事項

区分	第 21 期 [令和 4 年 2 月 14 日現在]	第 22 期 [令和 5 年 2 月 14 日現在]
1. 貸借対照表計上額、時価及びその差額	時価で計上しているためその差額はありません。	同左
2. 時価の算定方法	(1) 有価証券 売買目的有価証券は、(重要な会計方針に係る事項に関する注記)に記載しております。 (2) デリバティブ取引 デリバティブ取引は、該当事項はありません。 (3) 上記以外の金融商品 上記以外の金融商品(コールローン等)は、短期間で決済され、時価は帳簿価額と近似していることから、当該金融商品の帳簿価額を時価としております。	(1) 有価証券 同左 (2) デリバティブ取引 同左 (3) 上記以外の金融商品 同左
3. 金融商品の時価等に関する事項についての補足説明	金融商品の時価の算定においては一定の前提条件等を採用しているため、異なる前提条件等によった場合、当該価額が異なることもあります。	同左

(有価証券に関する注記)

売買目的有価証券

種類	第 21 期 [令和 4 年 2 月 14 日現在]	第 22 期 [令和 5 年 2 月 14 日現在]

	当計算期間の損益に含まれた評価差額 (円)	当計算期間の損益に含まれた評価差額 (円)
親投資信託受益証券	3,772,895	2,074,381
合計	3,772,895	2,074,381

(デリバティブ取引に関する注記)  
取引の時価等に関する事項  
該当事項はありません。

(関連当事者との取引に関する注記)  
該当事項はありません。

(1口当たり情報)

	第21期 [令和4年2月14日現在]	第22期 [令和5年2月14日現在]
1口当たり純資産額 (1万口当たり純資産額)	1.6661円 (16,661円)	1.6572円 (16,572円)

(4)【附属明細表】

第1 有価証券明細表

(1)株式

該当事項はありません。

(2)株式以外の有価証券

(単位：円)

種類	銘柄	口数	評価額	備考
親投資信託受益証券	三菱UFJ 国内株式アクティブマザーファンド	37,794,694	79,833,732	
	三菱UFJ 国内債券アクティブマザーファンド	151,006,317	210,336,698	
	三菱UFJ 海外株式アクティブマザーファンド	11,644,564	44,663,889	
	三菱UFJ 海外債券アクティブマザーファンド	9,429,617	30,937,630	
	マネー・マーケット・マザーファンド	51,826,756	52,764,820	
合計		261,701,948	418,536,769	

第2 信用取引契約残高明細表

該当事項はありません。

第3 デリバティブ取引及び為替予約取引の契約額等及び時価の状況表

該当事項はありません。

# 独立監査人の監査報告書

令和5年4月19日

三菱UFJ国際投信株式会社

取締役会御中

PwCあらた有限責任監査法人

東京事務所  
指定有限責任社員 公認会計士 大畑 茂  
業務執行社員

指定有限責任社員 公認会計士 西郷 篤  
業務執行社員

## 監査意見

当監査法人は、金融商品取引法第193条の2第1項の規定に基づく監査証明を行うため、「ファンドの経理状況」に掲げられている三菱UFJ <DC>ターゲット・イヤールファンド 2040 の令和4年2月15日から令和5年2月14日までの計算期間の財務諸表、すなわち、貸借対照表、損益及び剰余金計算書、注記表並びに附属明細表について監査を行った。

当監査法人は、上記の財務諸表が、我が国において一般に公正妥当と認められる企業会計の基準に準拠して、三菱UFJ <DC>ターゲット・イヤールファンド 2040 の令和5年2月14日現在の信託財産の状態及び同日をもって終了する計算期間の損益の状況を、全ての重要な点において適正に表示しているものと認める。

## 監査意見の根拠

当監査法人は、我が国において一般に公正妥当と認められる監査の基準に準拠して監査を行った。監査の基準における当監査法人の責任は、「財務諸表監査における監査人の責任」に記載されている。当監査法人は、我が国における職業倫理に関する規定に従って、三菱UFJ国際投信株式会社及びファンドから独立しており、また、監査人としてのその他の倫理上の責任を果たしている。当監査法人は、意見表明の基礎となる十分かつ適切な監査証拠を入手したと判断している。

## その他の記載内容

その他の記載内容は、有価証券報告書及び有価証券届出書（訂正有価証券届出書を含む）に含まれる情報のうち、財務諸表及びその監査報告書以外の情報である。経営者の責任は、その他の記載内容を作成し開示することにある。

当監査法人の財務諸表に対する監査意見の対象にはその他の記載内容は含まれておらず、当監査法人はその他の記載内容に対して意見を表明するものではない。

財務諸表監査における当監査法人の責任は、その他の記載内容を通読し、通読の過程において、その他の記載内容と財務諸表又は当監査法人が監査の過程で得た知識との間に重要な相違があるかどうか検討すること、また、そのような重要な相違以外にその他の記載内容に重要な誤りの兆候があるかどうか注意を払うことにある。

当監査法人は、実施した作業に基づき、その他の記載内容に重要な誤りがあると判断した場合には、その事実を報告することが求められている。

その他の記載内容に関して、当監査法人が報告すべき事項はない。

## 財務諸表に対する経営者の責任

経営者の責任は、我が国において一般に公正妥当と認められる企業会計の基準に準拠して財務諸表を作成し適正に表示することにある。これには、不正又は誤謬による重要な虚偽表示のない財務諸表を作成し適正に表示するために経営者が必要と判断した内部統制を整備及び運用することが含まれる。

財務諸表を作成するに当たり、経営者は、継続企業の前提に基づき財務諸表を作成することが適切であるかどうかを評価し、我が国において一般に公正妥当と認められる企業会計の基準に基づいて継続企業に関する事項を開示する必要がある場合には当該事項を開示する責任がある。

## 財務諸表監査における監査人の責任

監査人の責任は、監査人が実施した監査に基づいて、全体としての財務諸表に不正又は誤謬による重要な虚偽表示がないかどうかについて合理的な保証を得て、監査報告書において独立の立場から財務諸表に対する意見を表明することにある。虚偽表示は、不正又は誤謬により発生する可能性があり、個別に又は集計すると、財務諸表の利用者の

意思決定に影響を与えると合理的に見込まれる場合に、重要性があると判断される。

監査人は、我が国において一般に公正妥当と認められる監査の基準に従って、監査の過程を通じて、職業的専門家としての判断を行い、職業的懐疑心を保持して以下を実施する。

- ・ 不正又は誤謬による重要な虚偽表示リスクを識別し、評価する。また、重要な虚偽表示リスクに対応した監査手続を立案し、実施する。監査手続の選択及び適用は監査人の判断による。さらに、意見表明の基礎となる十分かつ適切な監査証拠を入手する。
- ・ 財務諸表監査の目的は、内部統制の有効性について意見表明するためのものではないが、監査人は、リスク評価の実施に際して、状況に応じた適切な監査手続を立案するために、監査に関連する内部統制を検討する。
- ・ 経営者が採用した会計方針及びその適用方法の適切性、並びに経営者によって行われた会計上の見積りの合理性及び関連する注記事項の妥当性を評価する。
- ・ 経営者が継続企業を前提として財務諸表を作成することが適切であるかどうか、また、入手した監査証拠に基づき、継続企業の前提に重要な疑義を生じさせるような事象又は状況に関して重要な不確実性が認められるかどうか結論付ける。継続企業の前提に関する重要な不確実性が認められる場合は、監査報告書において財務諸表の注記事項に注意を喚起すること、又は重要な不確実性に関する財務諸表の注記事項が適切でない場合は、財務諸表に対して除外事項付意見を表明することが求められている。監査人の結論は、監査報告書日までに入手した監査証拠に基づいているが、将来の事象や状況により、ファンドは継続企業として存続できなくなる可能性がある。
- ・ 財務諸表の表示及び注記事項が、我が国において一般に公正妥当と認められる企業会計の基準に準拠しているかどうかとともに、関連する注記事項を含めた財務諸表の表示、構成及び内容、並びに財務諸表が基礎となる取引や会計事象を適正に表示しているかどうかを評価する。

監査人は、経営者に対して、計画した監査の範囲とその実施時期、監査の実施過程で識別した内部統制の重要な不備を含む監査上の重要な発見事項、及び監査の基準で求められているその他の事項について報告を行う。

#### 利害関係

三菱UFJ国際投信株式会社及びファンドと当監査法人又は業務執行社員との間には、公認会計士法の規定により記載すべき利害関係はない。

以 上

- 
- (注) 1. 上記の監査報告書の原本は当社が別途保管しております。  
2. XBRL データは監査の対象には含まれていません。

【三菱UFJ <DC>ターゲット・イヤー ファンド 2040】

(1) 【貸借対照表】

(単位：円)

	第21期 [ 令和4年2月14日現在 ]	第22期 [ 令和5年2月14日現在 ]
<b>資産の部</b>		
流動資産		
コール・ローン	15,068,900	15,116,881
親投資信託受益証券	377,287,720	393,588,623
流動資産合計	392,356,620	408,705,504
資産合計	392,356,620	408,705,504
<b>負債の部</b>		
流動負債		
未払受託者報酬	177,001	177,616
未払委託者報酬	2,920,510	2,930,637
未払利息	7	18
その他未払費用	7,904	7,930
流動負債合計	3,105,422	3,116,201
負債合計	3,105,422	3,116,201
<b>純資産の部</b>		
元本等		
元本	208,394,951	215,511,233
剰余金		
期末剰余金又は期末欠損金(△)	180,856,247	190,078,070
(分配準備積立金)	73,053,610	69,547,196
元本等合計	389,251,198	405,589,303
純資産合計	389,251,198	405,589,303
負債純資産合計	392,356,620	408,705,504

(2) 【損益及び剰余金計算書】

(単位：円)

	第21期 自 令和3年2月16日 至 令和4年2月14日	第22期 自 令和4年2月15日 至 令和5年2月14日
<b>営業収益</b>		
受取利息	36	68
有価証券売買等損益	9,626,745	8,930,903
その他収益	1,375	-
営業収益合計	9,628,156	8,930,971
<b>営業費用</b>		
支払利息	2,487	4,524
受託者報酬	344,640	348,574
委託者報酬	5,686,628	5,751,447
その他費用	15,391	15,565
営業費用合計	6,049,146	6,120,110



営業利益又は営業損失 (△)	3,579,010	2,810,861
経常利益又は経常損失 (△)	3,579,010	2,810,861
当期純利益又は当期純損失 (△)	3,579,010	2,810,861
一部解約に伴う当期純利益金額の分配額又は一部解約に伴う当期純損失金額の分配額 (△)	1,245,335	△183,927
期首剰余金又は期首欠損金 (△)	172,676,585	180,856,247
剰余金増加額又は欠損金減少額	34,112,030	23,344,797
当期追加信託に伴う剰余金増加額又は欠損金減少額	34,112,030	23,344,797
剰余金減少額又は欠損金増加額	28,266,043	17,117,762
当期一部解約に伴う剰余金減少額又は欠損金増加額	28,266,043	17,117,762
分配金	-	-
期末剰余金又は期末欠損金 (△)	180,856,247	190,078,070

### (3) 【注記表】

(重要な会計方針に係る事項に関する注記)

1. 有価証券の評価基準及び評価方法	親投資信託受益証券は時価で評価しております。時価評価にあたっては、基準価額で評価しております。
--------------------	---

(重要な会計上の見積りに関する注記)

財務諸表の作成にあたって行った会計上の見積りが翌計算期間の財務諸表に重要な影響を及ぼすリスクは識別していないため、注記を省略しております。

(貸借対照表に関する注記)

	第 21 期 [令和 4 年 2 月 14 日現在]	第 22 期 [令和 5 年 2 月 14 日現在]
1. 期首元本額	203,612,626 円	208,394,951 円
期中追加設定元本額	37,983,685 円	26,840,060 円
期中一部解約元本額	33,201,360 円	19,723,778 円
2. 受益権の総数	208,394,951 口	215,511,233 口

(損益及び剰余金計算書に関する注記)

第 21 期 自 令和 3 年 2 月 16 日 至 令和 4 年 2 月 14 日			第 22 期 自 令和 4 年 2 月 15 日 至 令和 5 年 2 月 14 日		
1. 分配金の計算過程			1. 分配金の計算過程		
項目			項目		
費用控除後の配当等収益額	A	1,300,933 円	費用控除後の配当等収益額	A	1,841,968 円
費用控除後・繰越欠損金補填後の有価証券売買等損益額	B	1,032,742 円	費用控除後・繰越欠損金補填後の有価証券売買等損益額	B	1,152,820 円
収益調整金額	C	148,661,296 円	収益調整金額	C	162,791,557 円
分配準備積立金額	D	70,719,935 円	分配準備積立金額	D	66,552,408 円
当ファンドの分配対象収益額	E=A+B+C+D	221,714,906 円	当ファンドの分配対象収益額	E=A+B+C+D	232,338,753 円
当ファンドの期末残存口数	F	208,394,951 口	当ファンドの期末残存口数	F	215,511,233 口
1 万口当たり収益分配対象額	G=E/F*10,000	10,639 円	1 万口当たり収益分配対象額	G=E/F*10,000	10,780 円
1 万口当たり分配金額	H	—円	1 万口当たり分配金額	H	—円
収益分配金金額	I=F*H/10,000	—円	収益分配金金額	I=F*H/10,000	—円

(金融商品に関する注記)

1 金融商品の状況に関する事項

区分	第 21 期 自 令和 3 年 2 月 16 日 至 令和 4 年 2 月 14 日	第 22 期 自 令和 4 年 2 月 15 日 至 令和 5 年 2 月 14 日
1. 金融商品に対する取組方針	当ファンドは、「投資信託及び投資法人に関する法律」(昭和 26 年法律第 198 号) 第 2 条第 4 項に定める証券投資信託であり、有価証券等の金融商品への投資を信託約款に定める「運用の基本方針」に基づき行っております。	同左
2. 金融商品の内容及び当該金融商品に係るリスク	当ファンドは、親投資信託受益証券に投資しております。当該投資対象は、価格変動リスク等の市場リスク、信用リスクおよび流動性リスクに晒されております。	同左
3. 金融商品に係るリスク管理体制	ファンドのコンセプトに応じて、適切にコントロールするため、委託会社では、運用部門において、ファンドに含まれる各種投資リスクを常時把握しつつ、ファンドのコンセプトに沿ったリスクの範囲で運用を行っております。 また、運用部から独立した管理担当部署によりリスク運営状況のモニタリング等のリスク管理を行っており、この結果は運用管理委員会等を通じて運用部門にフィードバックされます。	同左

2 金融商品の時価等に関する事項

区分	第 21 期 [令和 4 年 2 月 14 日現在]	第 22 期 [令和 5 年 2 月 14 日現在]
1. 貸借対照表計上額、時価及びその差額	時価で計上しているためその差額はありません。	同左
2. 時価の算定方法	(1) 有価証券 売買目的有価証券は、(重要な会計方針に係る事項に関する注記) に記載しております。 (2) デリバティブ取引 デリバティブ取引は、該当事項はありません。 (3) 上記以外の金融商品 上記以外の金融商品(コールローン等)は、短期間で決済され、時価は帳簿価額と近似していることから、当該金融商品の帳簿価額を時価としております。	(1) 有価証券 同左 (2) デリバティブ取引 同左 (3) 上記以外の金融商品 同左
3. 金融商品の時価等に関する事項についての補足説明	金融商品の時価の算定においては一定の前提条件等を採用しているため、異なる前提条件等によった場合、当該価額が異なることもあります。	同左

(有価証券に関する注記)

売買目的有価証券

種類	第 21 期 [令和 4 年 2 月 14 日現在]	第 22 期 [令和 5 年 2 月 14 日現在]
	当計算期間の損益に含まれた評価差額 (円)	当計算期間の損益に含まれた評価差額 (円)
親投資信託受益証券	7,380,495	8,078,631

合計	7,380,495	8,078,631
----	-----------	-----------

(デリバティブ取引に関する注記)  
取引の時価等に関する事項  
該当事項はありません。

(関連当事者との取引に関する注記)  
該当事項はありません。

(1口当たり情報)

	第21期 [令和4年2月14日現在]	第22期 [令和5年2月14日現在]
1口当たり純資産額 (1万口当たり純資産額)	1.8679円 (18,679円)	1.8820円 (18,820円)

(4)【附属明細表】

第1 有価証券明細表

(1)株式

該当事項はありません。

(2)株式以外の有価証券

(単位：円)

種類	銘柄	口数	評価額	備考
親投資信託受益証券	三菱UFJ 国内株式アクティブマザーファンド	56,921,647	120,235,594	
	三菱UFJ 国内債券アクティブマザーファンド	127,749,228	177,941,899	
	三菱UFJ 海外株式アクティブマザーファンド	16,531,661	63,408,838	
	三菱UFJ 海外債券アクティブマザーファンド	9,754,120	32,002,292	
合計		210,956,656	393,588,623	

第2 信用取引契約残高明細表

該当事項はありません。

第3 デリバティブ取引及び為替予約取引の契約額等及び時価の状況表

該当事項はありません。

(参考)

当ファンドの主要投資対象の状況は以下の通りです。  
なお、以下に記載した情報は、監査の対象外であります。

三菱UFJ 国内債券アクティブマザーファンド

貸借対照表

(単位：円)

[令和 5 年 2 月 14 日現在]

資産の部	
流動資産	
コール・ローン	743,057,626
国債証券	10,110,223,200
社債券	5,650,784,000
未収利息	33,025,774
前払費用	2,243,589
流動資産合計	16,539,334,189
資産合計	16,539,334,189
負債の部	
流動負債	
未払金	199,384,000
未払解約金	4,501,306
未払利息	916
流動負債合計	203,886,222
負債合計	203,886,222
純資産の部	
元本等	
元本	11,727,810,270
剰余金	
剰余金又は欠損金 (△)	4,607,637,697
元本等合計	16,335,447,967
純資産合計	16,335,447,967
負債純資産合計	16,539,334,189

注記表

(重要な会計方針に係る事項に関する注記)

1. 有価証券の評価基準及び評価方法	公社債は時価で評価しております。時価評価にあたっては、価格情報会社等の提供する理論価格で評価しております。
--------------------	---

(重要な会計上の見積りに関する注記)

財務諸表の作成にあたって行った会計上の見積りが翌期間の財務諸表に重要な影響を及ぼすリスクは識別していないため、注記を省略しております。

(貸借対照表に関する注記)

	[令和 5 年 2 月 14 日現在]
1. 期首	令和 4 年 2 月 15 日
期首元本額	8,844,737,260 円
期中追加設定元本額	3,701,231,343 円
期中一部解約元本額	818,158,333 円
元本の内訳※	
国内債券セレクション (ラップ向け)	7,964,136,064 円
三菱UFJ アドバンスト・バランス (安定型)	103,362,980 円
三菱UFJ アドバンスト・バランス (安定成長型)	140,938,640 円
三菱UFJ 日本バランスオープン 株式20型	535,825,364 円

三菱UFJ 日本バランスオープン 株式40型	553,926,683 円
三菱UFJ ライフプラン 25	471,458,752 円
三菱UFJ ライフプラン 50	613,231,599 円
三菱UFJ ライフプラン 75	199,537,408 円
三菱UFJ ライフプラン 50VA (適格機関投資家限定)	155,522,892 円
三菱UFJ 世界バランスファンド 25VA (適格機関投資家限定)	19,929,549 円
三菱UFJ 世界バランスファンド 50VA (適格機関投資家限定)	77,348,796 円
三菱UFJ ライフ・バランスファンド (安定型)	97,793,110 円
三菱UFJ ライフ・バランスファンド (安定成長型)	50,071,313 円
三菱UFJ ライフ・バランスファンド (成長型)	23,679,227 円
三菱UFJ ライフ・バランスファンド (積極型)	37,963,409 円
三菱UFJ ターゲット・イヤーファンド 2030	14,617,458 円
三菱UFJ ターゲット・イヤーファンド 2040	11,839,062 円
三菱UFJ <DC>ライフ・バランスファンド (安定型)	99,269,175 円
三菱UFJ <DC>ライフ・バランスファンド (安定成長型)	145,464,899 円
三菱UFJ <DC>ライフ・バランスファンド (成長型)	67,833,559 円
三菱UFJ <DC>ライフ・バランスファンド (積極型)	65,304,786 円
三菱UFJ <DC>ターゲット・イヤー ファンド 2030	151,006,317 円
三菱UFJ <DC>ターゲット・イヤー ファンド 2040	127,749,228 円
合計	11,727,810,270 円
2. 受益権の総数	11,727,810,270 口

※当該親投資信託受益証券を投資対象とする証券投資信託ごとの元本額

(金融商品に関する注記)

1 金融商品の状況に関する事項

区分	自 令和 4 年 2 月 15 日 至 令和 5 年 2 月 14 日
1. 金融商品に対する取組方針	当ファンドは、「投資信託及び投資法人に関する法律」(昭和26年法律第198号)第2条第4項に定める証券投資信託であり、有価証券等の金融商品への投資を信託約款に定める「運用の基本方針」に基づき行っております。
2. 金融商品の内容及び当該金融商品に係るリスク	当ファンドは、公社債等に投資しております。当該投資対象は、価格変動リスク等の市場リスク、信用リスクおよび流動性リスクに晒されております。
3. 金融商品に係るリスク管理体制	ファンドのコンセプトに応じて、適切にコントロールするため、委託会社では、運用部門において、ファンドに含まれる各種投資リスクを常時把握しつつ、ファンドのコンセプトに沿ったリスクの範囲で運用を行っております。 また、運用部から独立した管理担当部署によりリスク運営状況のモニタリング等のリスク管理を行っており、この結果は運用管理委員会等を通じて運用部門にフィードバックされます。

2 金融商品の時価等に関する事項

区分	[令和 5 年 2 月 14 日現在]
1. 貸借対照表計上額、時価及びその差額	時価で計上しているためその差額はありません。
2. 時価の算定方法	(1) 有価証券 売買目的有価証券は、(重要な会計方針に係る事項に関する注記)に記載しております。 (2) デリバティブ取引 デリバティブ取引は、該当事項はありません。 (3) 上記以外の金融商品 上記以外の金融商品(コールローン等)は、短期間で決済され、時価は帳簿価額と近似していることから、当該金融商品の帳簿価額を時価としております。
3. 金融商品の時価等に関する事項についての補足説明	金融商品の時価の算定においては一定の前提条件等を採用しているため、異なる前提条件等による場合、当該価額が異なることもあります。

(有価証券に関する注記)

売買目的有価証券

種類	[令和 5 年 2 月 14 日現在]	
	当期間の損益に含まれた評価差額 (円)	
国債証券		△569,887,800
社債券		△41,309,000
合計		△611,196,800

(注) 当期間の開始日は、当該親投資信託の期首日であります。

(デリバティブ取引に関する注記)

取引の時価等に関する事項

該当事項はありません。

(関連当事者との取引に関する注記)

該当事項はありません。

(1口当たり情報)

	[令和 5 年 2 月 14 日現在]
1口当たり純資産額	1.3929円
(1万口当たり純資産額)	(13,929円)

附属明細表

第1 有価証券明細表

(1) 株式

該当事項はありません。

(2) 株式以外の有価証券

(単位：円)

種類	銘柄	券面総額	評価額	備考
国債証券	第5回利付国債(40年)	70,000,000	78,681,400	
	第7回利付国債(40年)	70,000,000	73,278,800	
	第10回利付国債(40年)	120,000,000	100,472,400	
	第11回利付国債(40年)	110,000,000	88,728,200	
	第14回利付国債(40年)	100,000,000	76,438,000	
	第15回利付国債(40年)	130,000,000	108,121,000	
	第338回利付国債(10年)	70,000,000	70,673,400	
	第345回利付国債(10年)	100,000,000	100,115,000	
	第348回利付国債(10年)	520,000,000	518,455,600	
	第350回利付国債(10年)	370,000,000	367,854,000	

第351回利付国債（10年）	350,000,000	347,322,500	
第352回利付国債（10年）	200,000,000	198,126,000	
第354回利付国債（10年）	290,000,000	286,186,500	
第355回利付国債（10年）	100,000,000	98,509,000	
第357回利付国債（10年）	200,000,000	196,198,000	
第359回利付国債（10年）	190,000,000	185,601,500	
第360回利付国債（10年）	470,000,000	457,413,400	
第361回利付国債（10年）	110,000,000	106,718,700	
第363回利付国債（10年）	100,000,000	96,641,000	
第369回利付国債（10年）	270,000,000	270,000,000	
第23回利付国債（30年）	40,000,000	47,966,400	
第26回利付国債（30年）	50,000,000	59,452,500	
第28回利付国債（30年）	20,000,000	24,075,400	
第30回利付国債（30年）	60,000,000	70,420,200	
第31回利付国債（30年）	30,000,000	34,752,600	
第32回利付国債（30年）	50,000,000	58,631,500	
第33回利付国債（30年）	50,000,000	56,219,000	
第34回利付国債（30年）	70,000,000	80,824,800	
第36回利付国債（30年）	80,000,000	89,940,000	
第37回利付国債（30年）	60,000,000	66,399,600	
第38回利付国債（30年）	20,000,000	21,748,800	
第39回利付国債（30年）	90,000,000	99,406,800	
第42回利付国債（30年）	70,000,000	74,696,300	
第44回利付国債（30年）	40,000,000	42,625,600	
第45回利付国債（30年）	30,000,000	30,810,900	
第46回利付国債（30年）	70,000,000	71,847,300	
第47回利付国債（30年）	60,000,000	62,682,000	
第49回利付国債（30年）	70,000,000	70,242,900	
第50回利付国債（30年）	80,000,000	70,698,400	
第53回利付国債（30年）	80,000,000	66,943,200	
第54回利付国債（30年）	170,000,000	148,809,500	
第58回利付国債（30年）	200,000,000	173,214,000	
第60回利付国債（30年）	100,000,000	88,250,000	
第61回利付国債（30年）	90,000,000	75,327,300	
第62回利付国債（30年）	10,000,000	7,916,900	
第67回利付国債（30年）	190,000,000	152,123,500	

第69回利付国債(30年)	60,000,000	49,266,000	
第72回利付国債(30年)	110,000,000	90,223,100	
第74回利付国債(30年)	80,000,000	71,035,200	
第75回利付国債(30年)	40,000,000	38,291,600	
第76回利付国債(30年)	130,000,000	127,335,000	
第116回利付国債(20年)	20,000,000	22,536,400	
第118回利付国債(20年)	60,000,000	66,847,200	
第121回利付国債(20年)	60,000,000	66,437,400	
第123回利付国債(20年)	110,000,000	123,610,300	
第137回利付国債(20年)	90,000,000	99,372,600	
第140回利付国債(20年)	160,000,000	176,688,000	
第141回利付国債(20年)	90,000,000	99,386,100	
第143回利付国債(20年)	200,000,000	218,924,000	
第145回利付国債(20年)	130,000,000	143,644,800	
第146回利付国債(20年)	200,000,000	220,924,000	
第147回利付国債(20年)	80,000,000	87,520,800	
第148回利付国債(20年)	170,000,000	184,089,600	
第149回利付国債(20年)	150,000,000	162,268,500	
第150回利付国債(20年)	210,000,000	224,679,000	
第151回利付国債(20年)	70,000,000	73,227,000	
第152回利付国債(20年)	150,000,000	156,700,500	
第153回利付国債(20年)	150,000,000	158,247,000	
第157回利付国債(20年)	110,000,000	100,170,400	
第158回利付国債(20年)	100,000,000	94,525,000	
第160回利付国債(20年)	120,000,000	115,839,600	
第162回利付国債(20年)	190,000,000	179,633,600	
第164回利付国債(20年)	160,000,000	147,958,400	
第166回利付国債(20年)	240,000,000	226,917,600	
第167回利付国債(20年)	100,000,000	91,288,000	
第169回利付国債(20年)	170,000,000	148,891,100	
第172回利付国債(20年)	220,000,000	193,393,200	
第176回利付国債(20年)	280,000,000	246,470,000	
第182回利付国債(20年)	240,000,000	232,322,400	
国債証券 合計	10,270,000,000	10,110,223,200	
社債券			
第35回フランス相互信用連合銀行	100,000,000	97,435,000	
第9回ビー・ピー・シー・イー・エス・エー期限前	100,000,000	94,736,000	



償還条項付			
第3回香港上海銀行	100,000,000	99,089,000	
第9回マラヤン・バンキング	200,000,000	198,502,000	
第1回パークレイズ・ピーエルシー期限前償還条項付	100,000,000	100,159,000	
第7回エイチエスビーシー・ホールディングス期限前償還条項付	100,000,000	99,672,000	
第10回ロイズ・バンキング・グループ期限前償還条項付	200,000,000	196,282,000	
第3回ソシエテ ジェネラル円貨社債(2018)	100,000,000	99,940,000	
UBS GROUP FUNDING (SWITZERLAND)	100,000,000	99,973,000	
第9回ヒューリック	100,000,000	97,530,000	
第14回セブン&アイ・ホールディングス	100,000,000	99,739,000	
第1回武田薬品工業利払繰延・期限前償還条項・劣後特約付	100,000,000	101,264,000	
第12回ヤフー	100,000,000	99,023,000	
第16回Zホールディングス	100,000,000	100,274,000	
第19回Zホールディングス	100,000,000	98,958,000	
第15回楽天グループ	100,000,000	95,454,000	
第2回パナソニック利払繰延・期限前償還条項・劣後特約付	200,000,000	184,308,000	
第34回ソニー	100,000,000	99,894,000	
第43回IHI	100,000,000	99,752,000	
第47回IHI	100,000,000	99,875,000	
第9回三井住友トラスト・パナソニックファイナンス	100,000,000	99,466,000	
第25回トヨタ自動車	100,000,000	99,567,000	
第1回明治安田生命2018基金	100,000,000	99,942,000	
第1回日本生命2019基金	100,000,000	99,905,000	
第1回明治安田生命2019基金	100,000,000	99,817,000	
第1回日本生命2021基金劣後特約付	100,000,000	99,356,000	
第35回丸井グループ	100,000,000	99,818,000	
第27回あおぞら銀行	100,000,000	99,927,000	
第13回三井住友トラスト・ホールディングス期限前償還条項付	100,000,000	99,597,000	
第18回みずほフィナンシャルグループ期限前償還条項付	100,000,000	99,633,000	
第16回エヌ・ティ・ティ・ファイナンス	100,000,000	99,781,000	
第14回SBIホールディングス	200,000,000	200,034,000	
第23回SBIホールディングス	100,000,000	100,006,000	

第7回イオンフィナンシャルサービス	100,000,000	99,993,000	
第11回イオンフィナンシャルサービス	100,000,000	99,684,000	
第16回イオンフィナンシャルサービス	200,000,000	198,834,000	
第75回アコム	100,000,000	100,002,000	
第79回アコム	100,000,000	99,813,000	
第81回アコム	100,000,000	98,682,000	
第29回大和証券グループ本社	100,000,000	100,006,000	
第36回大和証券グループ本社	100,000,000	99,157,000	
第1回野村ホールディングス	100,000,000	99,964,000	
第2回野村ホールディングス	100,000,000	99,730,000	
第3回野村ホールディングス	100,000,000	98,516,000	
第2回ソフトバンク	100,000,000	99,841,000	
第8回ソフトバンク	100,000,000	99,592,000	
第11回ソフトバンク	100,000,000	99,158,000	
第500回関西電力	100,000,000	99,878,000	
第27回東京電力パワーグリッド	100,000,000	100,047,000	
第34回東京電力パワーグリッド	100,000,000	100,137,000	
第38回東京電力パワーグリッド	100,000,000	99,679,000	
第1回東京電力リニューアブルパワー（グリーン）	100,000,000	99,363,000	
社債券 合計	5,700,000,000	5,650,784,000	
合計	15,970,000,000	15,761,007,200	

## 第2 信用取引契約残高明細表

該当事項はありません。

## 第3 デリバティブ取引及び為替予約取引の契約額等及び時価の状況表

該当事項はありません。

## 三菱UFJ 国内株式アクティブマザーファンド

### 貸借対照表

(単位：円)

[令和5年2月14日現在]

資産の部	
流動資産	
コール・ローン	90,859,245
株式	7,354,445,090
未収入金	48,155,164
未収配当金	2,905,200

流動資産合計	7,496,364,699
資産合計	7,496,364,699
負債の部	
流動負債	
未払金	29,572,625
未払解約金	3,497,728
未払利息	112
流動負債合計	33,070,465
負債合計	33,070,465
純資産の部	
元本等	
元本	3,533,210,101
剰余金	
剰余金又は欠損金(△)	3,930,084,133
元本等合計	7,463,294,234
純資産合計	7,463,294,234
負債純資産合計	7,496,364,699

#### 注記表

(重要な会計方針に係る事項に関する注記)

1. 有価証券の評価基準及び評価方法	株式は時価で評価しております。時価評価にあたっては、原則として金融商品取引所等における終値で評価しております。
--------------------	---

(重要な会計上の見積りに関する注記)

財務諸表の作成にあたって行った会計上の見積りが翌期間の財務諸表に重要な影響を及ぼすリスクは識別していないため、注記を省略しております。

(貸借対照表に関する注記)

	[令和5年2月14日現在]
1. 期首	令和4年2月15日
期首元本額	3,945,365,841円
期中追加設定元本額	589,330,372円
期中一部解約元本額	1,001,486,112円
元本の内訳※	
三菱UFJ 日本株式オープン	880,834,355円
三菱UFJ 日本バランスオープン 株式20型	234,087,419円
三菱UFJ 日本バランスオープン 株式40型	604,324,731円
三菱UFJ ライフプラン 25	91,571,443円
三菱UFJ ライフプラン 50	389,238,900円
三菱UFJ ライフプラン 75	462,731,205円
三菱UFJ 日本株式オープンVA (適格機関投資家限定)	197,371,456円
三菱UFJ ライフプラン 50VA (適格機関投資家限定)	98,724,651円
三菱UFJ 世界バランスファンド 25VA (適格機関投資家限定)	10,940,652円
三菱UFJ 世界バランスファンド 50VA (適格機関投資家限定)	127,888,130円
三菱UFJ ライフ・バランスファンド (安定型)	24,991,335円
三菱UFJ ライフ・バランスファンド (安定成長型)	25,628,440円
三菱UFJ ライフ・バランスファンド (成長型)	18,575,581円
三菱UFJ ライフ・バランスファンド (積極型)	40,223,564円

三菱UFJ ターゲット・イヤーファンド 2030	3,754,224円
三菱UFJ ターゲット・イヤーファンド 2040	4,858,429円
三菱UFJ <DC>ライフ・バランスファンド (安定型)	25,496,834円
三菱UFJ <DC>ライフ・バランスファンド (安定成長型)	74,628,782円
三菱UFJ <DC>ライフ・バランスファンド (成長型)	53,262,921円
三菱UFJ <DC>ライフ・バランスファンド (積極型)	69,360,708円
三菱UFJ <DC>ターゲット・イヤー ファンド 2030	37,794,694円
三菱UFJ <DC>ターゲット・イヤー ファンド 2040	56,921,647円
合計	3,533,210,101円
2. 受益権の総数	3,533,210,101口

※当該親投資信託受益証券を投資対象とする証券投資信託ごとの元本額

(金融商品に関する注記)

1 金融商品の状況に関する事項

区分	自 令和 4年 2月 15日 至 令和 5年 2月 14日
1. 金融商品に対する取組方針	当ファンドは、「投資信託及び投資法人に関する法律」(昭和26年法律第198号)第2条第4項に定める証券投資信託であり、有価証券等の金融商品への投資を信託約款に定める「運用の基本方針」に基づき行っております。
2. 金融商品の内容及び当該金融商品に係るリスク	当ファンドは、株式に投資しております。当該投資対象は、価格変動リスク等の市場リスク、信用リスクおよび流動性リスクに晒されております。
3. 金融商品に係るリスク管理体制	ファンドのコンセプトに応じて、適切にコントロールするため、委託会社では、運用部門において、ファンドに含まれる各種投資リスクを常時把握しつつ、ファンドのコンセプトに沿ったリスクの範囲で運用を行っております。 また、運用部から独立した管理担当部署によりリスク運営状況のモニタリング等のリスク管理を行っており、この結果は運用管理委員会等を通じて運用部門にフィードバックされます。

2 金融商品の時価等に関する事項

区分	[令和 5年 2月 14日現在]
1. 貸借対照表計上額、時価及びその差額	時価で計上しているためその差額はありません。
2. 時価の算定方法	(1) 有価証券 売買目的有価証券は、(重要な会計方針に係る事項に関する注記)に記載しております。 (2) デリバティブ取引 デリバティブ取引は、該当事項はありません。 (3) 上記以外の金融商品 上記以外の金融商品(コールローン等)は、短期間で決済され、時価は帳簿価額と近似していることから、当該金融商品の帳簿価額を時価としております。
3. 金融商品の時価等に関する事項についての補足説明	金融商品の時価の算定においては一定の前提条件等を採用しているため、異なる前提条件等による場合、当該価額が異なることもあります。

(有価証券に関する注記)

売買目的有価証券

種類	[令和 5年 2月 14日現在]	
	当期間の損益に含まれた評価差額 (円)	
株式		645,071,759
合計		645,071,759

(注) 当期間の開始日は、当該親投資信託の期首日であります。

(デリバティブ取引に関する注記)

## 取引の時価等に関する事項

該当事項はありません。

## (関連当事者との取引に関する注記)

該当事項はありません。

## (1口当たり情報)

	[令和5年2月14日現在]
1口当たり純資産額 (1万口当たり純資産額)	2,1123円 (21,123円)

## 附属明細表

## 第1 有価証券明細表

## (1) 株式

(単位：円)

	銘柄	株式数	評価額		備考
			単価	金額	
1963	日揮ホールディングス	57,600	1,711.00	98,553,600	
2264	森永乳業	16,400	4,745.00	77,818,000	
2802	味の素	31,800	4,073.00	129,521,400	
2875	東洋水産	25,200	5,610.00	141,372,000	
3402	東レ	99,900	771.60	77,082,840	
4046	大阪ソーダ	35,600	4,190.00	149,164,000	
4063	信越化学工業	3,900	19,385.00	75,601,500	
4901	富士フイルムホールディングス	13,900	6,554.00	91,100,600	
4932	アルマード	118,900	1,050.00	124,845,000	
4996	クミアイ化学工業	112,600	859.00	96,723,400	
4151	協和キリン	17,600	3,030.00	53,328,000	
4530	久光製薬	44,300	3,955.00	175,206,500	
4568	第一三共	45,900	4,206.00	193,055,400	
5344	MARUWA	5,700	17,630.00	100,491,000	
5401	日本製鉄	48,200	2,889.50	139,273,900	
5803	フジクラ	152,900	949.00	145,102,100	
6235	オプトラン	25,700	1,982.00	50,937,400	
6501	日立製作所	21,900	6,954.00	152,292,600	
6502	東芝	54,400	4,486.00	244,038,400	
6702	富士通	10,500	18,010.00	189,105,000	
6723	ルネサスエレクトロニクス	84,100	1,671.00	140,531,100	

6758	ソニーグループ	33,800	11,780.00	398,164,000	
6857	アドバンテスト	11,400	10,030.00	114,342,000	
6861	キーエンス	4,300	60,130.00	258,559,000	
6976	太陽誘電	15,500	4,250.00	65,875,000	
6981	村田製作所	11,000	7,582.00	83,402,000	
6995	東海理化電機製作所	103,000	1,472.00	151,616,000	
7202	いすゞ自動車	43,200	1,607.00	69,422,400	
7203	トヨタ自動車	79,800	1,882.50	150,223,500	
7731	ニコン	69,400	1,221.00	84,737,400	
7911	凸版印刷	44,300	2,287.00	101,314,100	
9531	東京瓦斯	31,300	2,745.00	85,918,500	
9009	京成電鉄	36,800	3,810.00	140,208,000	
9204	スカイマーク	73,500	1,243.00	91,360,500	
2327	日鉄ソリューションズ	21,700	3,430.00	74,431,000	
4448	C h a t w o r k	231,300	681.00	157,515,300	
4812	電通国際情報サービス	30,300	4,755.00	144,076,500	
9432	日本電信電話	50,400	3,876.00	195,350,400	
9697	カプコン	32,800	4,405.00	144,484,000	
9984	ソフトバンクグループ	12,100	5,850.00	70,785,000	
8001	伊藤忠商事	26,200	4,165.00	109,123,000	
8002	丸紅	69,700	1,753.50	122,218,950	
8058	三菱商事	32,400	4,646.00	150,530,400	
8154	加賀電子	17,900	4,470.00	80,013,000	
2685	アダストリア	47,100	2,156.00	101,547,600	
3563	FOOD & LIFE COMPANIE	71,300	3,335.00	237,785,500	
7133	HYUGA PRIMARY CARE	8,500	5,230.00	44,455,000	
9983	ファーストリテイリング	1,000	81,540.00	81,540,000	
7381	北國フィナンシャルホールディングス	10,800	4,195.00	45,306,000	
8306	三菱UFJフィナンシャル・グループ	162,600	972.60	158,144,760	
8308	りそなホールディングス	96,700	748.20	72,350,940	
8316	三井住友フィナンシャルグループ	20,200	5,837.00	117,907,400	
8418	山口フィナンシャルグループ	27,600	907.00	25,033,200	
8473	SBIホールディングス	27,000	2,777.00	74,979,000	
8750	第一生命ホールディングス	36,400	3,006.00	109,418,400	
8766	東京海上ホールディングス	59,000	2,717.50	160,332,500	

8591	オリックス	39,400	2,361.50	93,043,100	
3231	野村不動産ホールディングス	34,200	2,905.00	99,351,000	
9552	M&A総合研究所	19,900	8,750.00	174,125,000	
9616	共立メンテナンス	13,600	5,170.00	70,312,000	
合 計		2,784,400		7,354,445,090	

(2)株式以外の有価証券

該当事項はありません。

第2 信用取引契約残高明細表

該当事項はありません。

第3 デリバティブ取引及び為替予約取引の契約額等及び時価の状況表

該当事項はありません。

三菱UFJ 海外債券アクティブマザーファンド

貸借対照表

(単位：円)

[令和5年2月14日現在]

資産の部	
流動資産	
預金	1,830,237,888
コール・ローン	180,236,131
国債証券	40,558,570,334
特殊債券	1,067,566,360
社債券	140,138,259
派生商品評価勘定	686,520
未収入金	511,849,491
未収利息	297,651,027
前払費用	71,227,760
流動資産合計	44,658,163,770
資産合計	44,658,163,770
負債の部	
流動負債	
派生商品評価勘定	1,953,300
未払解約金	18,562,134
未払利息	222
流動負債合計	20,515,656
負債合計	20,515,656
純資産の部	
元本等	
元本	13,605,315,616
剰余金	
剰余金又は欠損金(△)	31,032,332,498

元本等合計	44,637,648,114
純資産合計	44,637,648,114
負債純資産合計	44,658,163,770

## 注記表

### (重要な会計方針に係る事項に関する注記)

1. 有価証券の評価基準及び評価方法	公社債は時価で評価しております。時価評価にあたっては、価格情報会社等の提供する理論価格で評価しております。
2. デリバティブ等の評価基準及び評価方法	為替予約取引は原則としてわが国における対顧客先物相場の仲値で評価しております。
3. その他財務諸表作成のための基礎となる事項	外貨建資産等の会計処理 「投資信託財産の計算に関する規則」第60条および第61条にしたがって処理しております。

### (重要な会計上の見積りに関する注記)

財務諸表の作成にあたって行った会計上の見積りが翌期間の財務諸表に重要な影響を及ぼすリスクは識別していないため、注記を省略しております。

### (貸借対照表に関する注記)

	[令和5年2月14日現在]
1. 期首	令和4年2月15日
期首元本額	14,670,496,264円
期中追加設定元本額	892,177,039円
期中一部解約元本額	1,957,357,687円
元本の内訳※	
三菱UFJ バランスインカムオープン (毎月決算型)	3,002,325,690円
三菱UFJ DC金利連動アロケーション型バランスファンド	642,226,689円
三菱UFJ ライフプラン 25	30,862,278円
三菱UFJ ライフプラン 50	70,184,233円
三菱UFJ ライフプラン 75	25,610,039円
三菱UFJ 海外債券オープン	4,660,861,528円
三菱UFJ 海外債券オープン (3ヵ月決算型)	3,490,896,105円
三菱UFJ ライフプラン 50VA (適格機関投資家限定)	17,799,570円
三菱UFJ 海外債券オープンVA (適格機関投資家限定)	47,549,824円
三菱UFJ 世界バランスファンド 25VA (適格機関投資家限定)	33,696,587円
三菱UFJ 世界バランスファンド 50VA (適格機関投資家限定)	130,719,714円
三菱UFJ 国際 海外債券オープン (適格機関投資家限定)	1,281,224,422円
三菱UFJ グローバルバランス (積極型)	33,710,841円
三菱UFJ グローバルバランス (安定型)	23,881,749円
三菱UFJ グローバルバランスVA	1,047,534円
三菱UFJ ライフ・バランスファンド (安定型)	5,871,685円
三菱UFJ ライフ・バランスファンド (安定成長型)	4,113,952円
三菱UFJ ライフ・バランスファンド (成長型)	2,574,127円
三菱UFJ ライフ・バランスファンド (積極型)	1,810,505円
三菱UFJ ターゲット・イヤーフンド 2030	882,325円
三菱UFJ ターゲット・イヤーフンド 2040	864,577円
三菱UFJ <DC>ライフ・バランスファンド (安定型)	5,989,638円
三菱UFJ <DC>ライフ・バランスファンド (安定成長型)	11,980,279円
三菱UFJ <DC>ライフ・バランスファンド (成長型)	7,380,165円
三菱UFJ <DC>ライフ・バランスファンド (積極型)	3,123,188円



三菱UFJ <DC>ターゲット・イヤー ファンド 2030	9,429,617円
三菱UFJ <DC>ターゲット・イヤー ファンド 2040	9,754,120円
三菱UFJ <DC>グローバルバランス 20型	9,727,462円
三菱UFJ <DC>グローバルバランス 40型	16,733,267円
三菱UFJ <DC>グローバルバランス 60型	22,483,906円
合計	13,605,315,616円
2. 受益権の総数	13,605,315,616口

※当該親投資信託受益証券を投資対象とする証券投資信託ごとの元本額

(金融商品に関する注記)

1 金融商品の状況に関する事項

区分	自 令和 4 年 2 月 15 日 至 令和 5 年 2 月 14 日
1. 金融商品に対する取組方針	当ファンドは、「投資信託及び投資法人に関する法律」(昭和26年法律第198号)第2条第4項に定める証券投資信託であり、有価証券等の金融商品への投資を信託約款に定める「運用の基本方針」に基づき行っております。
2. 金融商品の内容及び当該金融商品に係るリスク	当ファンドは、公社債等に投資しております。当該投資対象は、価格変動リスク、為替リスク等の市場リスク、信用リスクおよび流動性リスクに晒されております。 当ファンドは、外貨の決済のために為替予約取引を利用しております。当該デリバティブ取引は、為替相場の変動による市場リスクおよび信用リスク等を有しておりますが、ごく短期間で実際に外貨の受渡を伴うことから、為替相場の変動によるリスクは限定的であります。 また、デリバティブ取引の時価等に関する事項についての契約額等は、あくまでもデリバティブ取引における名目的な契約額または計算上の想定元本であり、当該金額自体がデリバティブ取引のリスクの大きさを示すものではありません。
3. 金融商品に係るリスク管理体制	ファンドのコンセプトに応じて、適切にコントロールするため、委託会社では、運用部門において、ファンドに含まれる各種投資リスクを常時把握しつつ、ファンドのコンセプトに沿ったリスクの範囲で運用を行っております。 また、運用部から独立した管理担当部署によりリスク運営状況のモニタリング等のリスク管理を行っており、この結果は運用管理委員会等を通じて運用部門にフィードバックされます。

2 金融商品の時価等に関する事項

区分	[令和 5 年 2 月 14 日現在]
1. 貸借対照表計上額、時価及びその差額	時価で計上しているためその差額はありません。
2. 時価の算定方法	(1) 有価証券 売買目的有価証券は、(重要な会計方針に係る事項に関する注記)に記載しております。 (2) デリバティブ取引 デリバティブ取引は、(デリバティブ取引に関する注記)に記載しております。 (3) 上記以外の金融商品 上記以外の金融商品(コールローン等)は、短期間で決済され、時価は帳簿価額と近似していることから、当該金融商品の帳簿価額を時価としております。
3. 金融商品の時価等に関する事項についての補足説明	金融商品の時価の算定においては一定の前提条件等を採用しているため、異なる前提条件等による場合、当該価額が異なることもあります。

(有価証券に関する注記)

売買目的有価証券

種類	[令和 5 年 2 月 14 日現在]
	当期間の損益に含まれた評価差額 (円)
国債証券	△711,024,464

特殊債券	△14,247,463
社債券	△1,102,210
合計	△726,374,137

(注)当期間の開始日は、当該親投資信託の期首日であります。

(デリバティブ取引に関する注記)

取引の時価等に関する事項

通貨関連

[令和 5 年 2 月 14 日現在]

区分	種類	契約額等 (円)		時価 (円)	評価損益 (円)
			うち1年超		
市場取引以外の取引	為替予約取引				
	買建				
	アメリカドル	594,517,230	—	595,203,750	686,520
	売建				
	マレーシアリンギット	514,923,200	—	516,876,500	△1,953,300
	合計	1,109,440,430	—	1,112,080,250	△1,266,780

(注) 時価の算定方法

1 対顧客先物相場の仲値が発表されている外貨については、以下のように評価しております。

①為替予約の受渡日 (以下「当該日」といいます。) の対顧客先物相場の仲値が発表されている場合は、当該為替予約は、当該対顧客先物相場の仲値で評価しております。

②当該日の対顧客先物相場の仲値が発表されていない場合は、以下の方法によっております。

(イ) 当該日を超える対顧客先物相場が発表されている場合には、発表されている先物相場のうち当該日に最も近い前後二つの対顧客先物相場の仲値をもとに計算したレートを用いております。

(ロ) 当該日を超える対顧客先物相場が発表されていない場合には、当該日に最も近い発表されている対顧客先物相場の仲値を用いております。

2 対顧客先物相場の仲値が発表されていない外貨については、対顧客電信売買相場の仲値で評価しております。

※上記取引で、ヘッジ会計が適用されているものではありません。

(関連当事者との取引に関する注記)

該当事項はありません。

(1口当たり情報)

	[令和 5 年 2 月 14 日現在]
1口当たり純資産額	3.2809円
(1万口当たり純資産額)	(32,809円)

附属明細表

第1 有価証券明細表

(1) 株式

該当事項はありません。

(2) 株式以外の有価証券

(単位：円)

通貨	種類	銘柄	券面総額	評価額	備考
アメリカドル	国債証券	1.625 T-NOTE 260215	17,000,000.00	15,772,812.50	
		1.75 T-NOTE 230515	7,000,000.00	6,947,585.75	
		1.875 T-NOTE 290228	9,000,000.00	8,049,375.00	
		2 T-BOND 500215	500,000.00	347,851.56	
		2 T-NOTE 250815	19,000,000.00	17,959,453.22	
		2.75 T-NOTE 240215	3,500,000.00	3,424,150.73	
		2.875 T-BOND 490515	200,000.00	168,531.25	
		2.875 T-BOND 520515	7,800,000.00	6,534,023.41	
		2.875 T-NOTE 280815	18,000,000.00	17,083,828.08	
		2.875 T-NOTE 320515	5,000,000.00	4,673,242.20	
		3.125 T-BOND 430215	7,500,000.00	6,656,250.00	
		3.125 T-BOND 440815	2,000,000.00	1,761,484.38	
		3.25 T-BOND 420515	500,000.00	454,414.06	
		3.875 T-BOND 400815	2,000,000.00	2,015,859.38	
		4 T-BOND 521115	9,000,000.00	9,376,875.00	
		4.125 T-NOTE 270930	5,000,000.00	5,031,640.60	
		4.125 T-NOTE 321115	7,000,000.00	7,226,406.25	
	4.25 T-NOTE 240930	10,000,000.00	9,926,562.50		
	4.75 T-BOND 410215	5,000,000.00	5,622,851.55		
		国債証券 小計		135,000,000.00	129,033,197.42 (17,073,672,682)
	特殊債券	0.875 IBRD 300514	10,000,000.00	8,068,065.00	
	特殊債券 小計		10,000,000.00	8,068,065.00 (1,067,566,360)	
	社債券	7 IBM CORP 251030	1,000,000.00	1,059,086.00	
	社債券 小計		1,000,000.00	1,059,086.00 (140,138,259)	
アメリカドル合計			146,000,000.00	138,160,348.42 (18,281,377,301)	
カナダドル	国債証券	1.5 CAN GOVT 260601	400,000.00	375,929.20	
		2 CAN GOVT 280601	700,000.00	661,098.20	
		2 CAN GOVT 511201	3,400,000.00	2,662,563.80	
		2.25 CAN GOVT 290601	2,000,000.00	1,900,528.00	
カナダドル合計			6,500,000.00	5,600,119.20	

				(555,531,824)
オーストラリアドル	国債証券	1.75 AUST GOVT 510621	1,200,000.00	729,326.59
		3.25 AUST GOVT 250421	3,300,000.00	3,286,530.68
		4.5 AUST GOVT 330421	4,000,000.00	4,249,398.40
オーストラリアドル合計			8,500,000.00	8,265,255.67 (762,056,572)
イギリスポンド	国債証券	1 GILT 240422	3,100,000.00	3,006,690.00
		1.25 GILT 411022	1,300,000.00	851,768.84
		1.25 GILT 510731	7,400,000.00	4,114,479.92
		1.75 GILT 490122	2,600,000.00	1,707,550.00
イギリスポンド合計			14,400,000.00	9,680,488.76 (1,555,944,958)
シンガポールドル	国債証券	1.625 SINGAPORGV 310701	600,000.00	533,165.47
		2.75 SINGAPORGV 460301	600,000.00	585,600.00
		2.875 SINGAPORGV 300901	5,000,000.00	4,910,000.00
シンガポールドル合計			6,200,000.00	6,028,765.47 (600,706,191)
マレーシアリングgit	国債証券	3.882 MALAYSIAGOV 250314	3,000,000.00	3,026,309.10
		3.899 MALAYSIAGOV 271116	10,000,000.00	10,122,558.00
		4.065 MALAYSIAGOV 500615	4,000,000.00	3,763,669.92
		4.935 MALAYSIAGOV 430930	2,600,000.00	2,841,824.70
マレーシアリングgit合計			19,600,000.00	19,754,361.72 (600,773,599)
ニュージーランドドル	国債証券	2.75 NZ GOVT 250415	500,000.00	479,869.06
		3.5 NZ GOVT 330414	1,000,000.00	936,786.18
ニュージーランドドル合計			1,500,000.00	1,416,655.24 (119,296,537)
スウェーデンクローネ	国債証券	1 SWD GOVT 261112	4,000,000.00	3,784,483.36
		1.75 SWD GOVT 331111	3,500,000.00	3,297,784.87
スウェーデンクローネ合計			7,500,000.00	7,082,268.23 (90,298,919)
ノルウェークローネ	国債証券	1.375 NORWE GOVT 300819	2,000,000.00	1,769,755.20
		1.5 NORWE GOVT 260219	4,500,000.00	4,283,010.00
		2.125 NORWE GOVT 320518	1,500,000.00	1,380,120.00
ノルウェークローネ合計			8,000,000.00	7,432,885.20 (97,519,453)

メキシコ ペソ	国債証券	10 MEXICAN BONOS 241205	15,000,000.00	14,846,969.25	
		7.5 MEXICAN BONOS 270603	60,000,000.00	56,060,400.00	
		7.75 MEXICAN BONO 310529	45,000,000.00	42,084,900.00	
		8.5 MEXICAN BONOS 290531	95,000,000.00	92,481,550.00	
		8.5 MEXICAN BONOS 381118	20,000,000.00	19,351,000.00	
メキシコペソ合計			235,000,000.00	224,824,819.25	(1,602,573,794)
イスラエル シェケル	国債証券	1 ISRAEL FIXED BO 300331	5,000,000.00	4,276,250.00	
イスラエルシェケル合計			5,000,000.00	4,276,250.00	(160,908,017)
ポーランド ズロチ	国債証券	2.5 POLAND 240425	2,200,000.00	2,112,770.00	
		2.75 POLAND 291025	3,500,000.00	2,886,887.50	
		3.75 POLAND 270525	2,000,000.00	1,821,060.00	
ポーランドズロチ合計			7,700,000.00	6,820,717.50	(202,300,434)
中国元	国債証券	1.99 CHINA GOVT 240915	10,000,000.00	9,950,560.60	
		2.44 CHINA GOVT 271015	40,000,000.00	39,577,520.00	
		2.62 CHINA GOVT 290925	15,000,000.00	14,788,547.25	
		2.8 CHINA GOVT 321115	19,000,000.00	18,838,775.69	
		2.89 CHINA GOVT 311118	8,000,000.00	8,001,978.40	
		3.53 CHINA GOVT 511018	2,000,000.00	2,080,415.80	
中国元合計			94,000,000.00	93,237,797.74	(1,809,130,284)
ユーロ	国債証券	0 ITALY GOVT 260401	21,300,000.00	19,189,723.80	
		0 O. A. T 240225	6,000,000.00	5,823,954.00	
		0 O. A. T 250225	7,000,000.00	6,610,688.00	
		0 O. A. T 270225	3,000,000.00	2,695,587.00	
		0 O. A. T 291125	5,000,000.00	4,177,941.00	
		0 O. A. T 320525	14,000,000.00	10,840,529.00	
		0 OBL 270416	7,000,000.00	6,328,021.00	
		0.25 ITALY GOVT 280315	1,500,000.00	1,272,336.00	
		0.25 NETH GOVT 290715	3,000,000.00	2,596,306.50	
		0.5 NETH GOVT 320715	3,000,000.00	2,472,643.80	
		0.75 O. A. T 530525	2,000,000.00	1,089,610.00	
		0.8 SPAIN GOVT 290730	9,000,000.00	7,796,971.71	

	0.9 BEL GOVT 290622	2,800,000.00	2,509,780.00	
	1 BEL GOVT 310622	6,000,000.00	5,199,534.00	
	1 SPAIN GOVT 501031	2,500,000.00	1,359,382.50	
	1.1 IRISH GOVT 290515	600,000.00	544,962.00	
	1.25 O. A. T 360525	6,000,000.00	4,843,500.00	
	1.5 IRISH GOVT 500515	100,000.00	71,069.90	
	1.6 BEL GOVT 470622	400,000.00	291,561.05	
	1.7 BEL GOVT 500622	400,000.00	290,472.80	
	1.95 SPAIN GOVT 260430	8,000,000.00	7,758,176.00	
	2 NETH GOVT 540115	400,000.00	354,968.40	
	2.35 SPAIN GOVT 330730	6,000,000.00	5,474,460.00	
	3.25 BUND 420704	7,000,000.00	7,898,386.30	
	4.9 SPAIN GOVT 400730	400,000.00	467,296.00	
ユーロ合計		122,400,000.00	107,957,860.76 (15,327,857,070)	
合計			41,766,274,953 (41,766,274,953)	

(注1)通貨の種類ごとの小計/合計欄の( )内は、邦貨換算額であります。

(注2)合計金額欄の( )内は、外貨建有価証券に係るもので、内書であります。

#### 外貨建有価証券の内訳

種類	銘柄数	組入債券 時価比率	有価証券の 合計金額に 対する比率
アメリカドル	国債証券 19 銘柄	93.39%	40.88%
	特殊債券 1 銘柄	5.84%	2.56%
	社債券 1 銘柄	0.77%	0.34%
カナダドル	国債証券 4 銘柄	100.00%	1.33%
オーストラリアドル	国債証券 3 銘柄	100.00%	1.82%
イギリスポンド	国債証券 4 銘柄	100.00%	3.73%
シンガポールドル	国債証券 3 銘柄	100.00%	1.44%
マレーシアリングgit	国債証券 4 銘柄	100.00%	1.44%
ニュージーランドドル	国債証券 2 銘柄	100.00%	0.29%
スウェーデンクローネ	国債証券 2 銘柄	100.00%	0.22%
ノルウェークローネ	国債証券 3 銘柄	100.00%	0.23%
メキシコペソ	国債証券 5 銘柄	100.00%	3.84%
イスラエルシェケル	国債証券 1 銘柄	100.00%	0.39%
ポーランドズロチ	国債証券 3 銘柄	100.00%	0.48%
中国元	国債証券 6 銘柄	100.00%	4.33%

ユーロ	国債証券	25 銘柄	100.00%	36.70%
-----	------	-------	---------	--------

## 第2 信用取引契約残高明細表

該当事項はありません。

## 第3 デリバティブ取引及び為替予約取引の契約額等及び時価の状況表

(デリバティブ取引に関する注記)に記載しております。

## 三菱UFJ 海外株式アクティブマザーファンド

### 貸借対照表

(単位：円)

[令和5年2月14日現在]

資産の部	
流動資産	
預金	71,845,670
コール・ローン	108,743,280
株式	5,702,312,562
投資証券	83,939,743
未収配当金	3,767,083
流動資産合計	5,970,608,338
資産合計	5,970,608,338
負債の部	
流動負債	
未払解約金	1,778,589
未払利息	134
流動負債合計	1,778,723
負債合計	1,778,723
純資産の部	
元本等	
元本	1,556,161,850
剰余金	
剰余金又は欠損金(△)	4,412,667,765
元本等合計	5,968,829,615
純資産合計	5,968,829,615
負債純資産合計	5,970,608,338

### 注記表

(重要な会計方針に係る事項に関する注記)

1. 有価証券の評価基準及び評価方法	株式は時価で評価しております。時価評価にあたっては、原則として金融商品取引所等における終値で評価しております。 投資証券は時価で評価しております。時価評価にあたっては、原則として金融商品取引所等における終値で評価しております。
2. デリバティブ等の評価基準及び評価方法	為替予約取引は原則としてわが国における対顧客先物相場の仲値で評価しております。
3. その他財務諸表作成のための基礎となる事項	外貨建資産等の会計処理 「投資信託財産の計算に関する規則」第60条および第61条にしたがって処理しております。

(重要な会計上の見積りに関する注記)

財務諸表の作成にあたって行った会計上の見積りが翌期間の財務諸表に重要な影響を及ぼすリスクは識別していないため、注記を省略しております。

(貸借対照表に関する注記)

	[令和 5 年 2 月 14 日現在]
1. 期首	令和 4 年 2 月 15 日
期首元本額	1,529,095,920 円
期中追加設定元本額	411,142,689 円
期中一部解約元本額	384,076,759 円
元本の内訳※	
外国株式アクティブファンドセレクション (ラップ専用)	182,598,474 円
三菱UFJ ライフプラン 25	35,230,659 円
三菱UFJ ライフプラン 50	148,546,320 円
三菱UFJ ライフプラン 75	175,892,548 円
三菱UFJ 海外株式オープン	541,358,138 円
三菱UFJ 海外株式オープンVA (適格機関投資家限定)	219,570,081 円
三菱UFJ ライフプラン 50VA (適格機関投資家限定)	37,676,526 円
三菱UFJ 世界バランスファンド 25VA (適格機関投資家限定)	6,210,090 円
三菱UFJ 世界バランスファンド 50VA (適格機関投資家限定)	72,184,331 円
三菱UFJ ライフ・バランスファンド (安定型)	7,301,582 円
三菱UFJ ライフ・バランスファンド (安定成長型)	7,416,540 円
三菱UFJ ライフ・バランスファンド (成長型)	6,077,383 円
三菱UFJ ライフ・バランスファンド (積極型)	14,347,115 円
三菱UFJ ターゲット・イヤーファンド 2030	1,122,165 円
三菱UFJ ターゲット・イヤーファンド 2040	1,376,463 円
三菱UFJ <DC>ライフ・バランスファンド (安定型)	7,431,928 円
三菱UFJ <DC>ライフ・バランスファンド (安定成長型)	21,562,677 円
三菱UFJ <DC>ライフ・バランスファンド (成長型)	17,404,347 円
三菱UFJ <DC>ライフ・バランスファンド (積極型)	24,678,258 円
三菱UFJ <DC>ターゲット・イヤー ファンド 2030	11,644,564 円
三菱UFJ <DC>ターゲット・イヤー ファンド 2040	16,531,661 円
合計	1,556,161,850 円
2. 受益権の総数	1,556,161,850 口

※当該親投資信託受益証券を投資対象とする証券投資信託ごとの元本額

(金融商品に関する注記)

1 金融商品の状況に関する事項

区分	自 令和 4 年 2 月 15 日 至 令和 5 年 2 月 14 日
1. 金融商品に対する取組方針	当ファンドは、「投資信託及び投資法人に関する法律」(昭和 26 年法律第 198 号)第 2 条第 4 項に定める証券投資信託であり、有価証券等の金融商品への投資を信託約款に定める「運用の基本方針」に基づき行っております。
2. 金融商品の内容及び当該金融商品に係るリスク	当ファンドは、株式に投資しております。当該投資対象は、価格変動リスク、為替リスク等の市場リスク、信用リスクおよび流動性リスクに晒されております。 当ファンドは、投資証券に投資しております。当該投資対象は、価格変動リスク、為替リスク等の市場リスク、信用リスクおよび流動性リスクに晒されております。 当ファンドは、外貨の決済のために為替予約取引を利用しております。当該デリバティブ取引は、為替相場の変動による市場リスクおよび信用リスク等を有しておりますが、ごく短期間で実際に外貨の受渡を伴うことから、為替相場の変動による



3. 金融商品に係るリスク管理体制	<p>リスクは限定的であります。</p> <p>ファンドのコンセプトに応じて、適切にコントロールするため、委託会社では、運用部門において、ファンドに含まれる各種投資リスクを常時把握しつつ、ファンドのコンセプトに沿ったリスクの範囲で運用を行っております。</p> <p>また、運用部から独立した管理担当部署によりリスク運営状況のモニタリング等のリスク管理を行っており、この結果は運用管理委員会等を通じて運用部門にフィードバックされます。</p>
-------------------	---

## 2 金融商品の時価等に関する事項

区分	[令和 5 年 2 月 14 日現在]
1. 貸借対照表計上額、時価及びその差額	時価で計上しているためその差額はありません。
2. 時価の算定方法	<p>(1) 有価証券 売買目的有価証券は、(重要な会計方針に係る事項に関する注記)に記載しております。</p> <p>(2) デリバティブ取引 デリバティブ取引は、該当事項はありません。</p> <p>(3) 上記以外の金融商品 上記以外の金融商品(コールローン等)は、短期間で決済され、時価は帳簿価額と近似していることから、当該金融商品の帳簿価額を時価としております。</p>
3. 金融商品の時価等に関する事項についての補足説明	金融商品の時価の算定においては一定の前提条件等を採用しているため、異なる前提条件等によった場合、当該価額が異なることもあります。

### (有価証券に関する注記)

#### 売買目的有価証券

種類	[令和 5 年 2 月 14 日現在]
	当期間の損益に含まれた評価差額 (円)
株式	333,269,391
投資証券	△823,475
合計	332,445,916

(注) 当期間の開始日は、当該親投資信託の期首日であります。

### (デリバティブ取引に関する注記)

#### 取引の時価等に関する事項

該当事項はありません。

### (関連当事者との取引に関する注記)

該当事項はありません。

### (1口当たり情報)

	[令和 5 年 2 月 14 日現在]
1口当たり純資産額	3.8356 円
(1万口当たり純資産額)	(38,356 円)

## 附属明細表

### 第1 有価証券明細表

#### (1) 株式

(単位：円)

通貨	銘柄	株式数	評価額		備考
			単価	金額	
アメリカドル	CHEVRON CORP	5,513	171.01	942,778.13	
	FREEMPORT-MCMORAN INC	5,463	42.11	230,046.93	
	SHERWIN-WILLIAMS CO/THE	1,565	233.08	364,770.20	
	VULCAN MATERIALS CO	5,305	186.06	987,048.30	
	CATERPILLAR INC	5,099	248.15	1,265,316.85	
	FORTIVE CORP	6,338	69.18	438,462.84	
	HEICO CORP-CLASS A	8,486	136.31	1,156,726.66	
	COSTAR GROUP INC	13,229	77.08	1,019,691.32	
	TESLA INC	4,545	194.64	884,638.80	
	AIRBNB INC-CLASS A	7,178	116.42	835,662.76	
	BOOKING HOLDINGS INC	129	2,423.03	312,570.87	
	DUOLINGO	1,972	93.33	184,046.76	
	ALPHABET INC-CL C	11,200	95.00	1,064,000.00	
	META PLATFORMS INC-CLASS A	553	179.43	99,224.79	
	NETFLIX INC	843	358.57	302,274.51	
	AMAZON.COM INC	14,020	99.54	1,395,550.80	
	ULTA BEAUTY INC	1,207	520.18	627,857.26	
	COSTCO WHOLESALE CORP	2,103	506.45	1,065,064.35	
	ALIGN TECHNOLOGY INC	517	325.26	168,159.42	
	INTUITIVE SURGICAL INC	3,240	245.13	794,221.20	
	SHOCKWAVE MEDICAL INC	2,085	184.39	384,453.15	
	ABBVIE INC	3,064	153.73	471,028.72	
	MODERNA INC	1,651	171.48	283,113.48	
	ZOETIS INC	4,878	163.14	795,796.92	
	BANK OF AMERICA CORP	25,902	35.65	923,406.30	
	CITIGROUP INC	7,965	51.00	406,215.00	
	CITIZENS FINANCIAL GROUP	13,409	43.47	582,889.23	
	COMERICA INC	7,050	75.99	535,729.50	
	S&P GLOBAL INC	1,571	370.60	582,212.60	
	PROGRESSIVE CORP	6,133	139.71	856,841.43	
	ADOBE INC	694	375.00	260,250.00	
	AUTODESK INC	2,657	224.00	595,168.00	
CADENCE DESIGN SYS INC	4,639	185.70	861,462.30		
CROWDSTRIKE HOLDINGS INC - A	4,012	112.17	450,026.04		

	DATADOG INC - CLASS A	4,670	82.24	384,060.80
	MICROSOFT CORP	6,343	271.32	1,720,982.76
	ROPER TECHNOLOGIES INC	2,110	429.68	906,624.80
	SALESFORCE INC	4,571	171.08	782,006.68
	SERVICENOW INC	1,821	461.04	839,553.84
	VISA INC-CLASS A SHARES	3,470	228.88	794,213.60
	APPLE INC	13,375	153.85	2,057,743.75
	T-MOBILE US INC	5,093	146.58	746,531.94
	SEMPRA ENERGY	3,566	157.78	562,643.48
	ADVANCED MICRO DEVICES	6,103	83.13	507,342.39
	NVIDIA CORP	2,476	217.88	539,470.88
	アメリカドル 小計	237,813		31,967,880.34 (4,229,989,926)
カナダドル	DOLLARAMA INC	8,000	79.45	635,600.00
	MANULIFE FINANCIAL CORP	17,500	26.20	458,500.00
	SHOPIFY INC - CLASS A	6,000	65.03	390,180.00
	カナダドル 小計	31,500		1,484,280.00 (147,240,576)
オーストラリアドル	WOODSIDE ENERGY GROUP LTD	1,926	36.62	70,530.12
	BHP GROUP LTD	10,663	47.87	510,437.81
	IDP EDUCATION LTD	22,840	30.85	704,614.00
	オーストラリアドル 小計	35,429		1,285,581.93 (118,530,653)
イギリスポンド	ASSTEAD GROUP PLC	6,935	56.32	390,579.20
	AUTO TRADER GROUP PLC	53,067	6.07	322,435.09
	イギリスポンド 小計	60,002		713,014.29 (114,602,786)
スイスフラン	NESTLE SA-REG	2,702	110.96	299,813.92
	ROCHE HOLDING AG-GENUSSCHEIN	732	279.20	204,374.40
	スイスフラン 小計	3,434		504,188.32 (72,618,243)
香港ドル	TENCENT HOLDINGS LTD	7,100	386.60	2,744,860.00
	MEITUAN-CLASS B	710	148.20	105,222.00
	AIA GROUP LTD	28,400	86.05	2,443,820.00
	香港ドル 小計	36,210		5,293,902.00 (89,202,248)

ニュージーランドドル	FISHER & PAYKEL HEALTHCARE C	15,184	25.25	383,396.00	
ニュージーランドドル 小計		15,184		383,396.00 (32,285,777)	
スウェーデンクローネ	SANDVIK AB	7,154	216.80	1,550,987.20	
スウェーデンクローネ 小計		7,154		1,550,987.20 (19,775,086)	
ノルウェークローネ	AUTOSTORE HOLDINGS LTD	132,428	21.54	2,852,499.12	
ノルウェークローネ 小計		132,428		2,852,499.12 (37,424,788)	
デンマーククローネ	NOVO NORDISK A/S-B	2,253	994.00	2,239,482.00	
デンマーククローネ 小計		2,253		2,239,482.00 (42,684,526)	
ユーロ	NESTE OYJ	7,830	47.13	369,027.90	
	THALES SA	2,000	125.00	250,000.00	
	FERRARI NV	1,999	246.10	491,953.90	
	ADIDAS AG	964	139.98	134,940.72	
	HERMES INTERNATIONAL	380	1,711.50	650,370.00	
	SCOUT24 SE	3,850	51.98	200,123.00	
	HELLOFRESH SE	14,588	22.53	328,667.64	
	BEIERSDORF AG	2,856	112.20	320,443.20	
	L' OREAL	1,021	389.65	397,832.65	
	BNP PARIBAS	4,054	63.32	256,699.28	
	ADYEN NV	488	1,351.60	659,580.80	
	DASSAULT SYSTEMES SE	9,205	37.46	344,819.30	
	ASML HOLDING NV	1,959	620.60	1,215,755.40	
ユーロ 小計		51,194		5,620,213.79 (797,957,953)	
合 計		612,601		5,702,312,562 (5,702,312,562)	

(注1)通貨の種類ごとの小計欄の( )内は、邦貨換算額であります。

(注2)合計金額欄の( )内は、外貨建有価証券に係るもので、内書であります。

(2)株式以外の有価証券

(単位：円)

通貨	種 類	銘 柄	口数	評価額	備考
----	-----	-----	----	-----	----

アメリカドル	投資証券	SBA COMMUNICATIONS CORP	2,176	634,369.28	
アメリカドル合計			2,176	634,369.28 (83,939,743)	
合計				83,939,743 (83,939,743)	

(注1)通貨の種類ごとの小計／合計欄の( )内は、邦貨換算額であります。

(注2)合計金額欄の( )内は、外貨建有価証券に係るもので、内書であります。

#### 外貨建有価証券の内訳

種類	銘柄数	組入株式 時価比率	組入投資証券 時価比率	有価証券の 合計金額に 対する比率
アメリカドル	株式 45 銘柄	98.05%	—	73.10%
	投資証券 1 銘柄	—	1.95%	1.45%
カナダドル	株式 3 銘柄	100.00%	—	2.54%
オーストラリアドル	株式 3 銘柄	100.00%	—	2.05%
イギリスポンド	株式 2 銘柄	100.00%	—	1.98%
スイスフラン	株式 2 銘柄	100.00%	—	1.26%
香港ドル	株式 3 銘柄	100.00%	—	1.54%
ニュージーランドドル	株式 1 銘柄	100.00%	—	0.56%
スウェーデンクローネ	株式 1 銘柄	100.00%	—	0.34%
ノルウェークローネ	株式 1 銘柄	100.00%	—	0.65%
デンマーククローネ	株式 1 銘柄	100.00%	—	0.74%
ユーロ	株式 13 銘柄	100.00%	—	13.79%

#### 第2 信用取引契約残高明細表

該当事項はありません。

#### 第3 デリバティブ取引及び為替予約取引の契約額等及び時価の状況表

該当事項はありません。

#### マネー・マーケット・マザーファンド

#### 貸借対照表

(単位：円)

[令和5年2月14日現在]

資産の部	
流動資産	
コール・ローン	514,654,824
現先取引勘定	2,199,999,737
流動資産合計	2,714,654,561

資産合計	2,714,654,561
負債の部	
流動負債	
未払解約金	70
未払利息	635
流動負債合計	705
負債合計	705
純資産の部	
元本等	
元本	2,666,342,442
剰余金	
剰余金又は欠損金(△)	48,311,414
元本等合計	2,714,653,856
純資産合計	2,714,653,856
負債純資産合計	2,714,654,561

## 注記表

(重要な会計方針に係る事項に関する注記)

該当事項はありません。

(重要な会計上の見積りに関する注記)

財務諸表の作成にあたって行った会計上の見積りが翌期間の財務諸表に重要な影響を及ぼすリスクは識別していないため、注記を省略しております。

(貸借対照表に関する注記)

	[令和 5 年 2 月 14 日現在]
1. 期首	令和 4 年 2 月 15 日
期首元本額	1,679,339,482 円
期中追加設定元本額	3,198,927,194 円
期中一部解約元本額	2,211,924,234 円
元本の内訳※	
三菱UFJ DC金利連動アロケーション型バランスファンド	525,391,945 円
三菱UFJ 新興国債券ファンド 通貨選択シリーズ<円コース> (毎月分配型)	2,210,674 円
三菱UFJ 新興国債券ファンド 通貨選択シリーズ<米ドルコース> (毎月分配型)	2,590,474 円
三菱UFJ 新興国債券ファンド 通貨選択シリーズ<ユーロコース> (毎月分配型)	111,354 円
三菱UFJ 新興国債券ファンド 通貨選択シリーズ<豪ドルコース> (毎月分配型)	9,893,887 円
三菱UFJ 新興国債券ファンド 通貨選択シリーズ<ブラジルリアルコース> (毎月分配型)	24,765,135 円
三菱UFJ 新興国債券ファンド 通貨選択シリーズ<南アフリカランドコース> (毎月分配型)	282,290 円
三菱UFJ 新興国債券ファンド 通貨選択シリーズ<トルコリラコース> (毎月分配型)	1,074,934 円
三菱UFJ 新興国債券ファンド 通貨選択シリーズ<マネーブルファンド>	42,627,825 円
三菱UFJ 新興国債券ファンド 通貨選択シリーズ<中国元コース> (毎月分配型)	89,620 円
三菱UFJ 新興国債券ファンド 通貨選択シリーズ<インドネシアルピアコース> (毎月分配型)	669,935 円
三菱UFJ 新興国債券ファンド 通貨選択シリーズ<資源国バス	212,322 円

ケット通貨コース> (毎月分配型)	
PIMCO ニューワールド円インカムファンド (毎月分配型)	6,895,341 円
PIMCO ニューワールド米ドルインカムファンド (毎月分配型)	1,378,553 円
PIMCO ニューワールドインカムファンド<豪ドルコース> (毎月分配型)	5,548,198 円
PIMCO ニューワールドインカムファンド<ブラジルリアルコース> (毎月分配型)	74,308 円
三菱UFJ 新興国高利回り社債ファンド 通貨選択シリーズ<円コース> (毎月分配型)	3,857,128 円
三菱UFJ 新興国高利回り社債ファンド 通貨選択シリーズ<米ドルコース> (毎月分配型)	1,339,040 円
三菱UFJ 新興国高利回り社債ファンド 通貨選択シリーズ<豪ドルコース> (毎月分配型)	1,145,161 円
三菱UFJ 新興国高利回り社債ファンド 通貨選択シリーズ<ブラジルリアルコース> (毎月分配型)	10,743,284 円
三菱UFJ 新興国高利回り社債ファンド 通貨選択シリーズ<資源国バスケット通貨コース> (毎月分配型)	629,892 円
三菱UFJ 新興国高利回り社債ファンド 通貨選択シリーズ<アジアバスケット通貨コース> (毎月分配型)	416,840 円
三菱UFJ 新興国高利回り社債ファンド 通貨選択シリーズ<マネーボールファンド>	71,488,093 円
三菱UFJ 欧州ハイイールド債券ファンド ユーロ円プレミアム (毎月分配型)	7,489,236 円
欧州ハイイールド債券ファンド (為替ヘッジあり)	2,515,903 円
欧州ハイイールド債券ファンド (為替ヘッジなし)	4,289,171 円
PIMCO ニューワールドインカムファンド<メキシコペソコース> (毎月分配型)	4,489,124 円
PIMCO ニューワールド円インカムファンド (年2回分配型)	30,651 円
PIMCO ニューワールド米ドルインカムファンド (年2回分配型)	60,179 円
PIMCO ニューワールドインカムファンド<豪ドルコース> (年2回分配型)	50,114 円
PIMCO ニューワールドインカムファンド<ブラジルリアルコース> (年2回分配型)	20,635 円
PIMCO ニューワールドインカムファンド<メキシコペソコース> (年2回分配型)	278,281 円
三菱UFJ 新興国高利回り社債ファンド 通貨選択シリーズ<メキシコペソコース> (毎月分配型)	665,580 円
三菱UFJ 新興国高利回り社債ファンド 通貨選択シリーズ<トルコリラコース> (毎月分配型)	1,149,232 円
三菱UFJ 米国高配当株式プラス<為替ヘッジあり> (毎月決算型)	491,449 円
三菱UFJ 米国高配当株式プラス<為替ヘッジなし> (毎月決算型)	9,828,976 円
PIMCO ニューワールドインカムファンド<世界通貨分散コース> (毎月分配型)	2,119,621 円
PIMCO ニューワールドインカムファンド<世界通貨分散コース> (年2回分配型)	44,142 円
バリュー・ボンド・ファンド<為替リスク軽減型> (毎月決算型)	1,936,118 円
バリュー・ボンド・ファンド<為替ヘッジなし> (毎月決算型)	9,829 円
バリュー・ボンド・ファンド<為替リスク軽減型> (年1回決算型)	9,829 円
バリュー・ボンド・ファンド<為替ヘッジなし> (年1回決算型)	9,829 円
三菱UFJ 米国バンクローンファンド 通貨選択シリーズ<円コース> (毎月分配型)	2,007,890 円
三菱UFJ 米国バンクローンファンド 通貨選択シリーズ<米ドルコース> (毎月分配型)	7,196,270 円
三菱UFJ 米国バンクローンファンド 通貨選択シリーズ<豪ドル>	1,491,640 円

ルコース> (毎月分配型)		
三菱UFJ 米国バンクローンファンド 通貨選択シリーズ<ブラジルリアルコース> (毎月分配型)		2,299,085 円
三菱UFJ 米国バンクローンファンド 通貨選択シリーズ<メキシコペソコース> (毎月分配型)		845,131 円
三菱UFJ 米国バンクローンファンド 通貨選択シリーズ<トルコリラコース> (毎月分配型)		1,016,827 円
三菱UFJ 米国バンクローンファンド 通貨選択シリーズ<ロシアルーブルコース> (毎月分配型)		2,895,129 円
三菱UFJ 米国バンクローンファンド 通貨選択シリーズ<円コース> (年2回分配型)		870,254 円
三菱UFJ 米国バンクローンファンド 通貨選択シリーズ<米ドルコース> (年2回分配型)		1,721,384 円
三菱UFJ 米国バンクローンファンド 通貨選択シリーズ<豪ドルコース> (年2回分配型)		215,434 円
三菱UFJ 米国バンクローンファンド 通貨選択シリーズ<ブラジルリアルコース> (年2回分配型)		490,224 円
三菱UFJ 米国バンクローンファンド 通貨選択シリーズ<メキシコペソコース> (年2回分配型)		382,241 円
三菱UFJ 米国バンクローンファンド 通貨選択シリーズ<トルコリラコース> (年2回分配型)		125,118 円
三菱UFJ 米国バンクローンファンド 通貨選択シリーズ<ロシアルーブルコース> (年2回分配型)		208,430 円
三菱UFJ 米国バンクローンファンド 通貨選択シリーズ<マネーボールファンドA>		61,996,748 円
三菱UFJ 米国バンクローンファンド 通貨選択シリーズ<マネーボールファンドB>		1,355,181 円
三菱UFJ/ピムコ トータル・リターン・ファンド<米ドルヘッジ型> (毎月決算型)		2,178,993 円
三菱UFJ/ピムコ トータル・リターン・ファンド<為替ヘッジなし> (毎月決算型)		5,411,821 円
三菱UFJ/ピムコ トータル・リターン・ファンド<米ドルヘッジ型> (年1回決算型)		1,020,693 円
三菱UFJ/ピムコ トータル・リターン・ファンド<為替ヘッジなし> (年1回決算型)		2,065,331 円
ピムコ・エマージング・ボンド・オープン Cコース (為替ヘッジなし) (年1回決算型)		521,457 円
ピムコ・エマージング・ボンド・オープン Dコース (為替ヘッジあり) (年1回決算型)		217,015 円
米国バンクローンファンド<為替ヘッジあり> (毎月分配型)		1,628,892 円
米国バンクローンファンド<為替ヘッジなし> (毎月分配型)		5,812,610 円
米国バンクローン・オープン<為替ヘッジあり> (毎月決算型)		3,545,187 円
米国バンクローン・オープン<為替ヘッジなし> (毎月決算型)		8,124,755 円
米国バンクローン・オープン<為替ヘッジあり> (年1回決算型)		2,990,177 円
米国バンクローン・オープン<為替ヘッジなし> (年1回決算型)		3,377,211 円
PIMCO インカム戦略ファンド<円インカム> (毎月分配型)		5,541,524 円
PIMCO インカム戦略ファンド<円インカム> (年2回分配型)		2,711,846 円
PIMCO インカム戦略ファンド<米ドルインカム> (毎月分配型)		8,067,104 円
PIMCO インカム戦略ファンド<米ドルインカム> (年2回分配型)		3,319,056 円
PIMCO インカム戦略ファンド<世界通貨分散コース> (毎月分配型)		13,122,469 円
PIMCO インカム戦略ファンド<世界通貨分散コース> (年2回分配型)		1,616,484 円
三菱UFJ 米国バンクローンファンド 米ドル円プレミアム (毎月分配型)		2,724,520 円
三菱UFJ 米国バンクローンファンド 米ドル円プレミアム (年		1,171,788 円



2回分配型)	
PIMCO 米国バンクローンファンド<円インカム> (毎月分配型)	10,787 円
PIMCO 米国バンクローンファンド<円インカム> (年2回分配型)	10,795 円
PIMCO 米国バンクローンファンド<米ドルインカム> (毎月分配型)	334,809 円
PIMCO 米国バンクローンファンド<米ドルインカム> (年2回分配型)	177,761 円
PIMCO 米国バンクローンファンド<世界通貨分散コース> (毎月分配型)	230,764 円
PIMCO 米国バンクローンファンド<世界通貨分散コース> (年2回分配型)	30,437 円
三菱UFJ Jリート不動産株ファンド<米ドル投資型> (3ヵ月決算型)	3,063,931 円
三菱UFJ Jリート不動産株ファンド<Wプレミアム> (毎月決算型)	6,324,266 円
三菱UFJ ターゲット・イヤー・ファンド2030 (確定拠出年金)	1,630,469,654 円
マクロ・トータル・リターン・ファンド	9,820 円
米国バンクローンファンド<為替ヘッジあり> (資産成長型)	89,287 円
米国バンクローンファンド<為替ヘッジなし> (資産成長型)	138,420 円
テンプレート新興国小型株ファンド	49,097 円
ピムコ・インカム・ストラテジー・ファンド<限定為替ヘッジあり> (毎月決算型)	1,453,944 円
ピムコ・インカム・ストラテジー・ファンド<限定為替ヘッジあり> (年2回決算型)	6,675,966 円
ピムコ・インカム・ストラテジー・ファンド<為替ヘッジなし> (毎月決算型)	5,990,990 円
ピムコ・インカム・ストラテジー・ファンド<為替ヘッジなし> (年2回決算型)	9,376,245 円
欧州ハイイールド債券ファンド (為替ヘッジあり) (年1回決算型)	169,198 円
欧州ハイイールド債券ファンド (為替ヘッジなし) (年1回決算型)	87,384 円
わたしの未来設計<安定重視型> (分配コース)	9,820 円
わたしの未来設計<安定重視型> (分配抑制コース)	9,820 円
わたしの未来設計<成長重視型> (分配コース)	9,820 円
わたしの未来設計<成長重視型> (分配抑制コース)	9,820 円
ベイリー・ギフォード世界長期成長株ファンド	9,821 円
グローバル・インカム・フルコース (為替リスク軽減型)	983 円
グローバル・インカム・フルコース (為替ヘッジなし)	983 円
<DC>ベイリー・ギフォード世界長期成長株ファンド	9,821 円
ベイリー・ギフォード インパクト投資ファンド	9,821 円
<DC>ベイリー・ギフォード ESG世界株ファンド	9,822 円
ベイリー・ギフォード世界長期成長株ファンド (予想分配金提示型)	9,822 円
ベイリー・ギフォード インパクト投資ファンド (予想分配金提示型)	9,822 円
米国株式トレンド・ウォッチ戦略ファンド	983 円
三菱UFJ インド債券オープン (毎月決算型)	39,351 円
三菱UFJ/マッコリー オーストラリアREITファンド<Wプレミアム> (毎月決算型)	97,104 円
マネープールファンド (FOFs用) (適格機関投資家限定)	9,873,654 円
ピムコ・グローバル・ハイイールド・ファンド (毎月分配型)	11,784,347 円
ピムコ・エマージング・ボンド・オープン Aコース (為替ヘッジなし)	6,887,212 円
ピムコ・エマージング・ボンド・オープン Bコース (為替ヘッジあり)	5,484,593 円

三菱UFJ ターゲット・イヤーファンド 2030	6,344,661円
三菱UFJ <DC>ターゲット・イヤー ファンド 2030	51,826,756円
合計	2,666,342,442円
2. 受益権の総数	2,666,342,442口

※当該親投資信託受益証券を投資対象とする証券投資信託ごとの元本額

(金融商品に関する注記)

1 金融商品の状況に関する事項

区分	自 令和 4年 2月 15日 至 令和 5年 2月 14日
1. 金融商品に対する取組方針	当ファンドは、「投資信託及び投資法人に関する法律」(昭和26年法律第198号)第2条第4項に定める証券投資信託であり、有価証券等の金融商品への投資を信託約款に定める「運用の基本方針」に基づき行っております。
2. 金融商品の内容及び当該金融商品に係るリスク	当ファンドは、公社債等に投資しております。当該投資対象は、価格変動リスク等の市場リスク、信用リスクおよび流動性リスクに晒されております。
3. 金融商品に係るリスク管理体制	ファンドのコンセプトに応じて、適切にコントロールするため、委託会社では、運用部門において、ファンドに含まれる各種投資リスクを常時把握しつつ、ファンドのコンセプトに沿ったリスクの範囲で運用を行っております。 また、運用部から独立した管理担当部署によりリスク運営状況のモニタリング等のリスク管理を行っており、この結果は運用管理委員会等を通じて運用部門にフィードバックされます。

2 金融商品の時価等に関する事項

区分	[令和 5年 2月 14日現在]
1. 貸借対照表計上額、時価及びその差額	時価で計上しているためその差額はありません。
2. 時価の算定方法	(1) 有価証券 売買目的有価証券は、該当事項はありません。 (2) デリバティブ取引 デリバティブ取引は、該当事項はありません。 (3) 上記以外の金融商品 上記以外の金融商品(コールローン等)は、短期間で決済され、時価は帳簿価額と近似していることから、当該金融商品の帳簿価額を時価としております。
3. 金融商品の時価等に関する事項についての補足説明	金融商品の時価の算定においては一定の前提条件等を採用しているため、異なる前提条件等による場合、当該価額が異なることもあります。

(有価証券に関する注記)

該当事項はありません。

(デリバティブ取引に関する注記)

取引の時価等に関する事項

該当事項はありません。

(関連当事者との取引に関する注記)

該当事項はありません。

(1口当たり情報)

	[令和 5年 2月 14日現在]
1口当たり純資産額	1.0181円
(1万口当たり純資産額)	(10,181円)

## 附属明細表

### 第1 有価証券明細表

#### (1) 株式

該当事項はありません。

#### (2) 株式以外の有価証券

該当事項はありません。

### 第2 信用取引契約残高明細表

該当事項はありません。

### 第3 デリバティブ取引及び為替予約取引の契約額等及び時価の状況表

該当事項はありません。

#### 【中間財務諸表】

- 1 当ファンドの中間財務諸表は、「中間財務諸表等の用語、様式及び作成方法に関する規則」（昭和52年大蔵省令第38号）ならびに同規則第38条の3および第57条の2の規定により、「投資信託財産の計算に関する規則」（平成12年総理府令第133号）に基づいて作成しております。  
なお、中間財務諸表に記載している金額は、円単位で表示しております。
- 2 当ファンドは、金融商品取引法第193条の2第1項の規定に基づき、当中間計算期間（2023年2月15日から2023年8月14日まで）の中間財務諸表について、PwCあらた有限責任監査法人により中間監査を受けております。

三菱UFJアセットマネジメント株式会社

取締役会御中

PwCあらた有限責任監査法人

東京事務所  
指定有限責任社員 公認会計士 大畑 茂  
業務執行社員

指定有限責任社員 公認会計士 西郷 篤  
業務執行社員

#### 中間監査意見

当監査法人は、金融商品取引法第193条の2第1項の規定に基づく監査証明を行うため、「ファンドの経理状況」に掲げられている三菱UFJ <DC>ターゲット・イヤー ファンド 2030 の2023年2月15日から2023年8月14日までの中間計算期間の中間財務諸表、すなわち、中間貸借対照表、中間損益及び剰余金計算書並びに中間注記表について中間監査を行った。

当監査法人は、上記の中間財務諸表が、我が国において一般に公正妥当と認められる中間財務諸表の作成基準に準拠して、三菱UFJ <DC>ターゲット・イヤー ファンド 2030 の2023年8月14日現在の信託財産の状態及び同日をもって終了する中間計算期間（2023年2月15日から2023年8月14日まで）の損益の状況に関する有用な情報を表示しているものと認める。

#### 中間監査意見の根拠

当監査法人は、我が国において一般に公正妥当と認められる中間監査の基準に準拠して中間監査を行った。中間監査の基準における当監査法人の責任は、「中間財務諸表監査における監査人の責任」に記載されている。当監査法人は、我が国における職業倫理に関する規定に従って、三菱UFJアセットマネジメント株式会社及びファンドから独立しており、また、監査人としてのその他の倫理上の責任を果たしている。当監査法人は、中間監査の意見表明の基礎となる十分かつ適切な監査証拠を入手したと判断している。

#### 中間財務諸表に対する経営者の責任

経営者の責任は、我が国において一般に公正妥当と認められる中間財務諸表の作成基準に準拠して中間財務諸表を作成し有用な情報を表示することにある。これには、不正又は誤謬による重要な虚偽表示のない中間財務諸表を作成し有用な情報を表示するために経営者が必要と判断した内部統制を整備及び運用することが含まれる。

中間財務諸表を作成するに当たり、経営者は、継続企業的前提に基づき中間財務諸表を作成することが適切であるかどうかを評価し、我が国において一般に公正妥当と認められる中間財務諸表の作成基準に基づいて継続企業に関する事項を開示する必要がある場合には当該事項を開示する責任がある。

#### 中間財務諸表監査における監査人の責任

監査人の責任は、監査人が実施した中間監査に基づいて、全体として中間財務諸表の有用な情報の表示に関して投資者の判断を損なうような重要な虚偽表示がないかどうかの合理的な保証を得て、中間監査報告書において独立の立場から中間財務諸表に対する意見を表明することにある。虚偽表示は、不正又は誤謬により発生する可能性があり、個別に又は集計すると、中間財務諸表の利用者の意思決定に影響を与えると合理的に見込まれる場合に、重要性があると判断される。

監査人は、我が国において一般に公正妥当と認められる中間監査の基準に従って、中間監査の過程を通じて、職業的専門家としての判断を行い、職業的懐疑心を保持して以下を実施する。

- 不正又は誤謬による中間財務諸表の重要な虚偽表示リスクを識別し、評価する。また、重要な虚偽表示リスクに対応する中間監査手続を立案し、実施する。中間監査手続の選択及び適用は監査人の判断による。さらに、中間監査の意見表明の基礎となる十分かつ適切な監査証拠を入手する。なお、中間監査手続は、年度監査と比べて監査手続の一部が省略され、監査人の判断により、不正又は誤謬による中間財務諸表の重要な虚偽表示リスクの評価に基づいて、分析的手続等を中心とした監査手続に必要な応じて追加の監査手続が選択及び適用される。
- 中間財務諸表監査の目的は、内部統制の有効性について意見表明するためのものではないが、監査人は、リスク

評価の実施に際して、状況に応じた適切な中間監査手続を立案するために、中間財務諸表の作成と有用な情報の表示に関連する内部統制を検討する。

- ・ 経営者が採用した会計方針及びその適用方法並びに経営者によって行われた会計上の見積りの合理性及び関連する注記事項の妥当性を評価する。
- ・ 経営者が継続企業を前提として中間財務諸表を作成することが適切であるかどうか、また、入手した監査証拠に基づき、継続企業の前提に重要な疑義を生じさせるような事象又は状況に関して重要な不確実性が認められるかどうか結論付ける。継続企業の前提に関する重要な不確実性が認められる場合は、中間監査報告書において中間財務諸表の注記事項に注意を喚起すること、又は重要な不確実性に関する中間財務諸表の注記事項が適切でない場合は、中間財務諸表に対して除外事項付意見を表明することが求められている。監査人の結論は、中間監査報告書日までに入手した監査証拠に基づいているが、将来の事象や状況により、ファンドは継続企業として存続できなくなる可能性がある。
- ・ 中間財務諸表の表示及び注記事項が、我が国において一般に公正妥当と認められる中間財務諸表の作成基準に準拠しているかどうかとともに、関連する注記事項を含めた中間財務諸表の表示、構成及び内容、並びに中間財務諸表が基礎となる取引や会計事象に関して有用な情報を表示しているかどうかを評価する。

監査人は、経営者に対して、計画した中間監査の範囲とその実施時期、中間監査の実施過程で識別した内部統制の重要な不備を含む中間監査上の重要な発見事項、及び中間監査の基準で求められているその他の事項について報告を行う。

#### 利害関係

三菱UFJアセットマネジメント株式会社及びファンドと当監査法人又は業務執行社員との間には、公認会計士法の規定により記載すべき利害関係はない。

以 上

- 
- (注) 1. 上記の中間監査報告書の原本は当社が別途保管しております。  
2. XBRL データは中間監査の対象には含まれていません。

【三菱UFJ <DC>ターゲット・イヤー ファンド 2030】

(1) 【中間貸借対照表】

(単位：円)

	第22期 [ 2023年2月14日現在 ]	第23期中間計算期間末 [ 2023年8月14日現在 ]
<b>資産の部</b>		
流動資産		
コール・ローン	15,723,334	6,903,156
親投資信託受益証券	418,536,769	446,718,014
未収入金	-	12,980,000
流動資産合計	434,260,103	466,601,170
資産合計	434,260,103	466,601,170
<b>負債の部</b>		
流動負債		
未払解約金	6,609	-
未払受託者報酬	191,612	196,853
未払委託者報酬	2,443,062	2,509,840
未払利息	19	16
その他未払費用	8,560	8,802
流動負債合計	2,649,862	2,715,511
負債合計	2,649,862	2,715,511
<b>純資産の部</b>		
元本等		
元本	260,446,226	266,545,684
剰余金		
中間剰余金又は中間欠損金(△)	171,164,015	197,339,975
(分配準備積立金)	56,257,936	54,591,074
元本等合計	431,610,241	463,885,659
純資産合計	431,610,241	463,885,659
負債純資産合計	434,260,103	466,601,170

(2) 【中間損益及び剰余金計算書】

(単位：円)

	第22期中間計算期間 自 2022年2月15日 至 2022年8月14日	第23期中間計算期間 自 2023年2月15日 至 2023年8月14日
<b>営業収益</b>		
受取利息	13	44
有価証券売買等損益	7,615,659	24,681,245
営業収益合計	7,615,672	24,681,289
<b>営業費用</b>		
支払利息	1,232	3,663
受託者報酬	190,893	196,853
委託者報酬	2,433,853	2,509,840
その他費用	8,533	8,802

営業費用合計	2,634,511	2,719,158
営業利益又は営業損失(△)	4,981,161	21,962,131
経常利益又は経常損失(△)	4,981,161	21,962,131
中間純利益又は中間純損失(△)	4,981,161	21,962,131
一部解約に伴う中間純利益金額の分配額又は一部解約に伴う中間純損失金額の分配額(△)	△159,529	471,200
期首剰余金又は期首欠損金(△)	174,771,681	171,164,015
剰余金増加額又は欠損金減少額	11,877,003	9,899,137
中間追加信託に伴う剰余金増加額又は欠損金減少額	11,877,003	9,899,137
剰余金減少額又は欠損金増加額	15,045,025	5,214,108
中間一部解約に伴う剰余金減少額又は欠損金増加額	15,045,025	5,214,108
分配金	-	-
中間剰余金又は中間欠損金(△)	176,744,349	197,339,975

### (3)【中間注記表】

(重要な会計方針に係る事項に関する注記)

1. 有価証券の評価基準及び評価方法	親投資信託受益証券は時価で評価しております。時価評価にあたっては、基準価額で評価しております。
--------------------	---

(中間貸借対照表に関する注記)

	第22期 [2023年2月14日現在]	第23期中間計算期間末 [2023年8月14日現在]
1. 期首元本額	262,399,520円	260,446,226円
期中追加設定元本額	32,914,508円	14,023,965円
期中一部解約元本額	34,867,802円	7,924,507円
2. 受益権の総数	260,446,226口	266,545,684口

(中間損益及び剰余金計算書に関する注記)

第22期中間計算期間 自2022年2月15日 至2022年8月14日	第23期中間計算期間 自2023年2月15日 至2023年8月14日
該当事項はありません。	該当事項はありません。

(金融商品に関する注記)

金融商品の時価等に関する事項

区分	第22期 [2023年2月14日現在]	第23期中間計算期間末 [2023年8月14日現在]
1. 中間貸借対照表計上額、時価及びその差額	時価で計上しているためその差額はありませぬ。	同左
2. 時価の算定方法	(1) 有価証券 売買目的有価証券は、(重要な会計方針に係る事項に関する注記)に記載しております。 (2) デリバティブ取引 デリバティブ取引は、該当事項はありません。 (3) 上記以外の金融商品 上記以外の金融商品(コールローン等)は、短期間で決済され、時価は帳簿	(1) 有価証券 同左 (2) デリバティブ取引 同左 (3) 上記以外の金融商品 同左

3. 金融商品の時価等に関する事項についての補足説明	価額と近似していることから、当該金融商品の帳簿価額を時価としております。 金融商品の時価の算定においては一定の前提条件等を採用しているため、異なる前提条件等によった場合、当該価額が異なることもあります。	同左
----------------------------	--	----

(有価証券に関する注記)  
該当事項はありません。

(デリバティブ取引に関する注記)  
取引の時価等に関する事項  
該当事項はありません。

(1口当たり情報)

	第 22 期 [2023 年 2 月 14 日現在]	第 23 期中間計算期間末 [2023 年 8 月 14 日現在]
1 口当たり純資産額	1,6572 円	1,7404 円
(1 万口当たり純資産額)	(16,572 円)	(17,404 円)



三菱UFJアセットマネジメント株式会社

取締役会御中

PwCあらた有限責任監査法人

東京事務所  
指定有限責任社員 公認会計士 大畑 茂  
業務執行社員

指定有限責任社員 公認会計士 西郷 篤  
業務執行社員

#### 中間監査意見

当監査法人は、金融商品取引法第193条の2第1項の規定に基づく監査証明を行うため、「ファンドの経理状況」に掲げられている三菱UFJ <DC>ターゲット・イヤー ファンド 2040 の2023年2月15日から2023年8月14日までの中間計算期間の中間財務諸表、すなわち、中間貸借対照表、中間損益及び剰余金計算書並びに中間注記表について中間監査を行った。

当監査法人は、上記の中間財務諸表が、我が国において一般に公正妥当と認められる中間財務諸表の作成基準に準拠して、三菱UFJ <DC>ターゲット・イヤー ファンド 2040 の2023年8月14日現在の信託財産の状態及び同日をもって終了する中間計算期間（2023年2月15日から2023年8月14日まで）の損益の状況に関する有用な情報を表示しているものと認める。

#### 中間監査意見の根拠

当監査法人は、我が国において一般に公正妥当と認められる中間監査の基準に準拠して中間監査を行った。中間監査の基準における当監査法人の責任は、「中間財務諸表監査における監査人の責任」に記載されている。当監査法人は、我が国における職業倫理に関する規定に従って、三菱UFJアセットマネジメント株式会社及びファンドから独立しており、また、監査人としてのその他の倫理上の責任を果たしている。当監査法人は、中間監査の意見表明の基礎となる十分かつ適切な監査証拠を入手したと判断している。

#### 中間財務諸表に対する経営者の責任

経営者の責任は、我が国において一般に公正妥当と認められる中間財務諸表の作成基準に準拠して中間財務諸表を作成し有用な情報を表示することにある。これには、不正又は誤謬による重要な虚偽表示のない中間財務諸表を作成し有用な情報を表示するために経営者が必要と判断した内部統制を整備及び運用することが含まれる。

中間財務諸表を作成するに当たり、経営者は、継続企業的前提に基づき中間財務諸表を作成することが適切であるかどうかを評価し、我が国において一般に公正妥当と認められる中間財務諸表の作成基準に基づいて継続企業に関する事項を開示する必要がある場合には当該事項を開示する責任がある。

#### 中間財務諸表監査における監査人の責任

監査人の責任は、監査人が実施した中間監査に基づいて、全体として中間財務諸表の有用な情報の表示に関して投資者の判断を損なうような重要な虚偽表示がないかどうかの合理的な保証を得て、中間監査報告書において独立の立場から中間財務諸表に対する意見を表明することにある。虚偽表示は、不正又は誤謬により発生する可能性があり、個別に又は集計すると、中間財務諸表の利用者の意思決定に影響を与えると合理的に見込まれる場合に、重要性があると判断される。

監査人は、我が国において一般に公正妥当と認められる中間監査の基準に従って、中間監査の過程を通じて、職業的専門家としての判断を行い、職業的懐疑心を保持して以下を実施する。

- 不正又は誤謬による中間財務諸表の重要な虚偽表示リスクを識別し、評価する。また、重要な虚偽表示リスクに対応する中間監査手続を立案し、実施する。中間監査手続の選択及び適用は監査人の判断による。さらに、中間監査の意見表明の基礎となる十分かつ適切な監査証拠を入手する。なお、中間監査手続は、年度監査と比べて監査手続の一部が省略され、監査人の判断により、不正又は誤謬による中間財務諸表の重要な虚偽表示リスクの評価に基づいて、分析的手続等を中心とした監査手続に必要に応じて追加の監査手続が選択及び適用される。
- 中間財務諸表監査の目的は、内部統制の有効性について意見表明するためのものではないが、監査人は、リスク

評価の実施に際して、状況に応じた適切な中間監査手続を立案するために、中間財務諸表の作成と有用な情報の表示に関連する内部統制を検討する。

- ・ 経営者が採用した会計方針及びその適用方法並びに経営者によって行われた会計上の見積りの合理性及び関連する注記事項の妥当性を評価する。
- ・ 経営者が継続企業を前提として中間財務諸表を作成することが適切であるかどうか、また、入手した監査証拠に基づき、継続企業の前提に重要な疑義を生じさせるような事象又は状況に関して重要な不確実性が認められるかどうか結論付ける。継続企業の前提に関する重要な不確実性が認められる場合は、中間監査報告書において中間財務諸表の注記事項に注意を喚起すること、又は重要な不確実性に関する中間財務諸表の注記事項が適切でない場合は、中間財務諸表に対して除外事項付意見を表明することが求められている。監査人の結論は、中間監査報告書日までに入手した監査証拠に基づいているが、将来の事象や状況により、ファンドは継続企業として存続できなくなる可能性がある。
- ・ 中間財務諸表の表示及び注記事項が、我が国において一般に公正妥当と認められる中間財務諸表の作成基準に準拠しているかどうかとともに、関連する注記事項を含めた中間財務諸表の表示、構成及び内容、並びに中間財務諸表が基礎となる取引や会計事象に関して有用な情報を表示しているかどうかを評価する。

監査人は、経営者に対して、計画した中間監査の範囲とその実施時期、中間監査の実施過程で識別した内部統制の重要な不備を含む中間監査上の重要な発見事項、及び中間監査の基準で求められているその他の事項について報告を行う。

#### 利害関係

三菱UFJアセットマネジメント株式会社及びファンドと当監査法人又は業務執行社員との間には、公認会計士法の規定により記載すべき利害関係はない。

以 上

- 
- (注) 1. 上記の中間監査報告書の原本は当社が別途保管しております。  
2. XBRL データは中間監査の対象には含まれていません。

【三菱UFJ <DC>ターゲット・イヤー ファンド 2040】

(1) 【中間貸借対照表】

(単位：円)

	第22期 [ 2023年2月14日現在 ]	第23期中間計算期間末 [ 2023年8月14日現在 ]
<b>資産の部</b>		
流動資産		
コール・ローン	15,116,881	5,032,545
親投資信託受益証券	393,588,623	412,796,925
未収入金	-	15,080,000
流動資産合計	408,705,504	432,909,470
資産合計	408,705,504	432,909,470
<b>負債の部</b>		
流動負債		
未払受託者報酬	177,616	184,596
未払委託者報酬	2,930,637	3,045,794
未払利息	18	11
その他未払費用	7,930	8,253
流動負債合計	3,116,201	3,238,654
負債合計	3,116,201	3,238,654
<b>純資産の部</b>		
元本等		
元本	215,511,233	211,968,453
剰余金		
中間剰余金又は中間欠損金(△)	190,078,070	217,702,363
(分配準備積立金)	69,547,196	64,220,451
元本等合計	405,589,303	429,670,816
純資産合計	405,589,303	429,670,816
負債純資産合計	408,705,504	432,909,470

(2) 【中間損益及び剰余金計算書】

(単位：円)

	第22期中間計算期間 自 2022年2月15日 至 2022年8月14日	第23期中間計算期間 自 2023年2月15日 至 2023年8月14日
<b>営業収益</b>		
受取利息	12	46
有価証券売買等損益	10,526,117	34,598,302
営業収益合計	10,526,129	34,598,348
<b>営業費用</b>		
支払利息	1,015	3,562
受託者報酬	170,958	184,596
委託者報酬	2,820,810	3,045,794
その他費用	7,635	8,253
営業費用合計	3,000,418	3,242,205

営業利益又は営業損失（△）	7,525,711	31,356,143
経常利益又は経常損失（△）	7,525,711	31,356,143
中間純利益又は中間純損失（△）	7,525,711	31,356,143
一部解約に伴う中間純利益金額の分配額又は一部解約に伴う中間純損失金額の分配額（△）	△8,584	1,748,019
期首剰余金又は期首欠損金（△）	180,856,247	190,078,070
剰余金増加額又は欠損金減少額	11,126,843	13,152,956
中間追加信託に伴う剰余金増加額又は欠損金減少額	11,126,843	13,152,956
剰余金減少額又は欠損金増加額	10,397,371	15,136,787
中間一部解約に伴う剰余金減少額又は欠損金増加額	10,397,371	15,136,787
分配金	-	-
中間剰余金又は中間欠損金（△）	189,120,014	217,702,363

### (3) 【中間注記表】

(重要な会計方針に係る事項に関する注記)

1. 有価証券の評価基準及び評価方法	親投資信託受益証券は時価で評価しております。時価評価にあたっては、基準価額で評価しております。
--------------------	---

(中間貸借対照表に関する注記)

	第22期 [2023年2月14日現在]	第23期中間計算期間末 [2023年8月14日現在]
1. 期首元本額	208,394,951 円	215,511,233 円
期中追加設定元本額	26,840,060 円	13,577,688 円
期中一部解約元本額	19,723,778 円	17,120,468 円
2. 受益権の総数	215,511,233 口	211,968,453 口

(中間損益及び剰余金計算書に関する注記)

第22期中間計算期間 自2022年2月15日 至2022年8月14日	第23期中間計算期間 自2023年2月15日 至2023年8月14日
該当事項はありません。	該当事項はありません。

(金融商品に関する注記)

金融商品の時価等に関する事項

区分	第22期 [2023年2月14日現在]	第23期中間計算期間末 [2023年8月14日現在]
1. 中間貸借対照表計上額、時価及びその差額	時価で計上しているためその差額はありませぬ。	同左
2. 時価の算定方法	(1) 有価証券 売買目的有価証券は、(重要な会計方針に係る事項に関する注記)に記載しております。 (2) デリバティブ取引 デリバティブ取引は、該当事項はありません。 (3) 上記以外の金融商品 上記以外の金融商品(コールローン等)は、短期間で決済され、時価は帳簿価額と近似していることから、当該金融商品の帳簿価額を時価としております。	(1) 有価証券 同左 (2) デリバティブ取引 同左 (3) 上記以外の金融商品 同左

3. 金融商品の時価等に関する事項についての補足説明	金融商品の時価の算定においては一定の前提条件等を採用しているため、異なる前提条件等によった場合、当該価額が異なることもあります。	同左
----------------------------	--	----

(有価証券に関する注記)  
該当事項はありません。

(デリバティブ取引に関する注記)  
取引の時価等に関する事項  
該当事項はありません。

(1口当たり情報)

	第22期 [2023年2月14日現在]	第23期中間計算期間末 [2023年8月14日現在]
1口当たり純資産額	1,8820円	2,0271円
(1万口当たり純資産額)	(18,820円)	(20,271円)

(参考)

当ファンドの主要投資対象の状況は以下の通りです。  
なお、以下に記載した情報は、監査の対象外であります。

三菱UFJ 国内債券アクティブマザーファンド

貸借対照表

(単位：円)

[2023年8月14日現在]

資産の部	
流動資産	
コール・ローン	835,219,191
国債証券	16,560,778,800
特殊債券	597,949,000
社債券	9,550,510,000
未収入金	100,002,000
未収利息	48,155,412
前払費用	7,958,504
流動資産合計	27,700,572,907
資産合計	27,700,572,907
負債の部	
流動負債	
未払金	100,000,000
未払解約金	68,702,407
未払利息	1,948
流動負債合計	168,704,355
負債合計	168,704,355

純資産の部	
元本等	
元本	19,672,302,271
剰余金	
剰余金又は欠損金(△)	7,859,566,281
元本等合計	27,531,868,552
純資産合計	27,531,868,552
負債純資産合計	27,700,572,907

注記表

(重要な会計方針に係る事項に関する注記)

1. 有価証券の評価基準及び評価方法	公社債は時価で評価しております。時価評価にあたっては、価格情報会社等の提供する理論価格で評価しております。
--------------------	---

(貸借対照表に関する注記)

	[2023年8月14日現在]
1. 期首	2023年2月15日
期首元本額	11,727,810,270円
期中追加設定元本額	8,338,776,541円
期中一部解約元本額	394,284,540円
元本の内訳※	
国内債券セレクション(ラップ向け)	15,493,683,455円
三菱UFJ アドバンスト・バランス(安定型)	206,806,843円
三菱UFJ アドバンスト・バランス(安定成長型)	284,438,501円
三菱UFJ 日本バランスオープン 株式20型	525,583,550円
三菱UFJ 日本バランスオープン 株式40型	531,264,842円
三菱UFJ ライフプラン 25	497,042,099円
三菱UFJ ライフプラン 50	670,062,418円
三菱UFJ ライフプラン 75	236,910,850円
三菱UFJ ライフプラン 50VA(適格機関投資家限定)	170,181,885円
三菱UFJ 世界バランスファンド 25VA(適格機関投資家限定)	19,382,482円
三菱UFJ 世界バランスファンド 50VA(適格機関投資家限定)	75,627,545円
三菱UFJ ライフ・バランスファンド(安定型)	99,545,999円
三菱UFJ ライフ・バランスファンド(安定成長型)	53,933,905円
三菱UFJ ライフ・バランスファンド(成長型)	23,606,151円
三菱UFJ ライフ・バランスファンド(積極型)	40,179,750円
三菱UFJ ターゲット・イヤーファンド 2030	15,130,697円
三菱UFJ ターゲット・イヤーファンド 2040	11,938,444円
三菱UFJ <DC>ライフ・バランスファンド(安定型)	111,616,508円
三菱UFJ <DC>ライフ・バランスファンド(安定成長型)	158,584,551円
三菱UFJ <DC>ライフ・バランスファンド(成長型)	74,707,289円
三菱UFJ <DC>ライフ・バランスファンド(積極型)	76,789,009円
三菱UFJ <DC>ターゲット・イヤー ファンド 2030	155,241,158円
三菱UFJ <DC>ターゲット・イヤー ファンド 2040	140,044,340円
合計	19,672,302,271円
2. 受益権の総数	19,672,302,271円

※当該親投資信託受益証券を投資対象とする証券投資信託ごとの元本額

(金融商品に関する注記)

金融商品の時価等に関する事項

区分	[2023年 8月 14日現在]
1. 貸借対照表計上額、時価及びその差額	時価で計上しているためその差額はありません。
2. 時価の算定方法	(1) 有価証券 売買目的有価証券は、(重要な会計方針に係る事項に関する注記)に記載しております。 (2) デリバティブ取引 デリバティブ取引は、該当事項はありません。 (3) 上記以外の金融商品 上記以外の金融商品(コールローン等)は、短期間で決済され、時価は帳簿価額と近似していることから、当該金融商品の帳簿価額を時価としております。
3. 金融商品の時価等に関する事項についての補足説明	金融商品の時価の算定においては一定の前提条件等を採用しているため、異なる前提条件等によった場合、当該価額が異なることもあります。

(有価証券に関する注記)  
 該当事項はありません。

(デリバティブ取引に関する注記)  
 取引の時価等に関する事項  
 該当事項はありません。

(1口当たり情報)

	[2023年 8月 14日現在]
1口当たり純資産額	1.3995円
(1万口当たり純資産額)	(13,995円)

三菱UFJ 国内株式アクティブマザーファンド

貸借対照表

(単位:円)

[2023年 8月 14日現在]

資産の部	
流動資産	
コール・ローン	96,326,208
株式	7,849,617,480
未収入金	84,553,527
未収配当金	1,126,400
流動資産合計	8,031,623,615
資産合計	8,031,623,615
負債の部	
流動負債	
未払金	71,774,513
未払解約金	24,356,943
未払利息	224
流動負債合計	96,131,680
負債合計	96,131,680
純資産の部	

元本等	
元本	3,140,662,178
剰余金	
剰余金又は欠損金(△)	4,794,829,757
元本等合計	7,935,491,935
純資産合計	7,935,491,935
負債純資産合計	8,031,623,615

注記表

(重要な会計方針に係る事項に関する注記)

1. 有価証券の評価基準及び評価方法	株式は時価で評価しております。時価評価にあたっては、原則として金融商品取引所等における終値で評価しております。
--------------------	---

(貸借対照表に関する注記)

	[2023年8月14日現在]
1. 期首	2023年2月15日
期首元本額	3,533,210,101円
期中追加設定元本額	199,562,745円
期中一部解約元本額	592,110,668円
元本の内訳※	
三菱UFJ 日本株式オープン	873,620,441円
三菱UFJ 日本バランスオープン 株式20型	174,806,534円
三菱UFJ 日本バランスオープン 株式40型	459,115,057円
三菱UFJ ライフプラン 25	75,488,725円
三菱UFJ ライフプラン 50	341,974,844円
三菱UFJ ライフプラン 75	446,016,905円
三菱UFJ 日本株式オープンVA (適格機関投資家限定)	185,802,223円
三菱UFJ ライフプラン 50VA (適格機関投資家限定)	86,871,148円
三菱UFJ 世界バランスファンド 25VA (適格機関投資家限定)	9,047,275円
三菱UFJ 世界バランスファンド 50VA (適格機関投資家限定)	107,021,073円
三菱UFJ ライフ・バランスファンド (安定型)	19,739,063円
三菱UFJ ライフ・バランスファンド (安定成長型)	21,936,357円
三菱UFJ ライフ・バランスファンド (成長型)	14,787,858円
三菱UFJ ライフ・バランスファンド (積極型)	34,874,561円
三菱UFJ ターゲット・イヤーファンド 2030	3,099,078円
三菱UFJ ターゲット・イヤーファンド 2040	3,977,455円
三菱UFJ <DC>ライフ・バランスファンド (安定型)	23,524,120円
三菱UFJ <DC>ライフ・バランスファンド (安定成長型)	64,898,069円
三菱UFJ <DC>ライフ・バランスファンド (成長型)	48,732,838円
三菱UFJ <DC>ライフ・バランスファンド (積極型)	66,906,505円
三菱UFJ <DC>ターゲット・イヤー ファンド 2030	31,948,895円
三菱UFJ <DC>ターゲット・イヤー ファンド 2040	46,473,154円
合計	3,140,662,178円
2. 受益権の総数	3,140,662,178口

※当該親投資信託受益証券を投資対象とする証券投資信託ごとの元本額

(金融商品に関する注記)

金融商品の時価等に関する事項

区分	[2023年8月14日現在]
----	----------------



1. 貸借対照表計上額、時価及びその差額	時価で計上しているためその差額はありません。
2. 時価の算定方法	(1) 有価証券 売買目的有価証券は、(重要な会計方針に係る事項に関する注記)に記載しております。 (2) デリバティブ取引 デリバティブ取引は、該当事項はありません。 (3) 上記以外の金融商品 上記以外の金融商品(コールローン等)は、短期間で決済され、時価は帳簿価額と近似していることから、当該金融商品の帳簿価額を時価としております。
3. 金融商品の時価等に関する事項についての補足説明	金融商品の時価の算定においては一定の前提条件等を採用しているため、異なる前提条件等によった場合、当該価額が異なることもあります。

(有価証券に関する注記)  
該当事項はありません。

(デリバティブ取引に関する注記)  
取引の時価等に関する事項  
該当事項はありません。

(1口当たり情報)

	[2023年8月14日現在]
1口当たり純資産額	2,5267円
(1万口当たり純資産額)	(25,267円)

三菱UFJ 海外債券アクティブマザーファンド

貸借対照表

(単位：円)

[2023年8月14日現在]

資産の部	
流動資産	
預金	894,649,053
コール・ローン	577,412,355
国債証券	45,811,103,112
特殊債券	1,154,294,516
社債券	150,309,413
未収利息	329,058,288
前払費用	110,983,852
流動資産合計	49,027,810,589
資産合計	49,027,810,589
負債の部	
流動負債	
未払解約金	57,462,641
未払利息	1,347
流動負債合計	57,463,988
負債合計	57,463,988
純資産の部	

元本等	
元本	13,610,001,938
剰余金	
剰余金又は欠損金(△)	35,360,344,663
元本等合計	48,970,346,601
純資産合計	48,970,346,601
負債純資産合計	49,027,810,589

注記表

(重要な会計方針に係る事項に関する注記)

1. 有価証券の評価基準及び評価方法	公社債は時価で評価しております。時価評価にあたっては、価格情報会社等の提供する理論価格で評価しております。
2. デリバティブ等の評価基準及び評価方法	為替予約取引は原則としてわが国における対顧客先物相場の仲値で評価しております。
3. その他財務諸表作成のための基礎となる事項	外貨建資産等の会計処理 「投資信託財産の計算に関する規則」第60条および第61条にしたがって処理しております。

(貸借対照表に関する注記)

	[2023年8月14日現在]
1. 期首	2023年2月15日
期首元本額	13,605,315,616円
期中追加設定元本額	1,671,921,183円
期中一部解約元本額	1,667,234,861円
元本の内訳※	
三菱UFJ バランスインカムオープン(毎月決算型)	2,922,606,054円
三菱UFJ DC金利連動アロケーション型バランスファンド	653,118,208円
三菱UFJ ライフプラン 25	38,513,586円
三菱UFJ ライフプラン 50	90,649,108円
三菱UFJ ライフプラン 75	44,690,835円
三菱UFJ 海外債券オープン	4,679,891,280円
三菱UFJ 海外債券オープン(3ヵ月決算型)	3,446,087,991円
三菱UFJ ライフプラン 50VA(適格機関投資家限定)	23,022,983円
三菱UFJ 海外債券オープンVA(適格機関投資家限定)	41,795,506円
三菱UFJ 世界バランスファンド 25VA(適格機関投資家限定)	30,921,583円
三菱UFJ 世界バランスファンド 50VA(適格機関投資家限定)	122,334,084円
三菱UFJ国際 海外債券オープン(適格機関投資家限定)	1,357,764,952円
三菱UFJ グローバルバランス(積極型)	30,491,992円
三菱UFJ グローバルバランス(安定型)	21,066,558円
三菱UFJ グローバルバランスVA	775,998円
三菱UFJ ライフ・バランスファンド(安定型)	5,607,509円
三菱UFJ ライフ・バランスファンド(安定成長型)	4,155,771円
三菱UFJ ライフ・バランスファンド(成長型)	2,411,992円
三菱UFJ ライフ・バランスファンド(積極型)	1,815,855円
三菱UFJ ターゲット・イヤーファンド 2030	883,931円
三菱UFJ ターゲット・イヤーファンド 2040	820,603円
三菱UFJ <DC>ライフ・バランスファンド(安定型)	6,283,478円
三菱UFJ <DC>ライフ・バランスファンド(安定成長型)	12,216,062円
三菱UFJ <DC>ライフ・バランスファンド(成長型)	7,624,193円
三菱UFJ <DC>ライフ・バランスファンド(積極型)	3,468,787円

三菱UFJ <DC>ターゲット・イヤー ファンド 2030	8,825,457円
三菱UFJ <DC>ターゲット・イヤー ファンド 2040	9,609,027円
三菱UFJ <DC>グローバルバランス 20型	7,952,334円
三菱UFJ <DC>グローバルバランス 40型	14,093,540円
三菱UFJ <DC>グローバルバランス 60型	20,502,681円
合計	13,610,001,938円
2. 受益権の総数	13,610,001,938口

※当該親投資信託受益証券を投資対象とする証券投資信託ごとの元本額

(金融商品に関する注記)

金融商品の時価等に関する事項

区分	[2023年8月14日現在]
1. 貸借対照表計上額、時価及びその差額	時価で計上しているためその差額はありません。
2. 時価の算定方法	(1) 有価証券 売買目的有価証券は、(重要な会計方針に係る事項に関する注記)に記載しております。 (2) デリバティブ取引 デリバティブ取引は、該当事項はありません。 (3) 上記以外の金融商品 上記以外の金融商品(コールローン等)は、短期間で決済され、時価は帳簿価額と近似していることから、当該金融商品の帳簿価額を時価としております。
3. 金融商品の時価等に関する事項についての補足説明	金融商品の時価の算定においては一定の前提条件等を採用しているため、異なる前提条件等によった場合、当該価額が異なることもあります。

(有価証券に関する注記)

該当事項はありません。

(デリバティブ取引に関する注記)

取引の時価等に関する事項

該当事項はありません。

(1口当たり情報)

	[2023年8月14日現在]
1口当たり純資産額	3.5981円
(1万口当たり純資産額)	(35,981円)

三菱UFJ 海外株式アクティブマザーファンド

貸借対照表

(単位:円)

[2023年8月14日現在]

資産の部	
流動資産	
預金	121,603,302
コール・ローン	51,970,073
株式	7,941,740,851
投資証券	72,643,598
未収配当金	3,173,920

流動資産合計	8,191,131,744
資産合計	8,191,131,744
負債の部	
流動負債	
未払解約金	3,279,997
未払利息	121
流動負債合計	3,280,118
負債合計	3,280,118
純資産の部	
元本等	
元本	1,787,247,948
剰余金	
剰余金又は欠損金(△)	6,400,603,678
元本等合計	8,187,851,626
純資産合計	8,187,851,626
負債純資産合計	8,191,131,744

## 注記表

### (重要な会計方針に係る事項に関する注記)

1. 有価証券の評価基準及び評価方法	株式は時価で評価しております。時価評価にあたっては、原則として金融商品取引所等における終値で評価しております。 投資証券は時価で評価しております。時価評価にあたっては、原則として金融商品取引所等における終値で評価しております。
2. デリバティブ等の評価基準及び評価方法	為替予約取引は原則としてわが国における対顧客先物相場の仲値で評価しております。
3. その他財務諸表作成のための基礎となる事項	外貨建資産等の会計処理 「投資信託財産の計算に関する規則」第60条および第61条にしたがって処理しております。

### (貸借対照表に関する注記)

	[2023年8月14日現在]
1. 期首	2023年2月15日
期首元本額	1,556,161,850円
期中追加設定元本額	523,996,152円
期中一部解約元本額	292,910,054円
元本の内訳※	
海外株式セレクション(ラップ向け)	378,982,078円
外国株式アクティブファンドセレクション(ラップ専用)	118,828,144円
三菱UFJ ライフプラン 25	29,794,014円
三菱UFJ ライフプラン 50	131,550,136円
三菱UFJ ライフプラン 75	170,001,691円
三菱UFJ 海外株式オープン	526,471,327円
三菱UFJ 海外株式オープンVA(適格機関投資家限定)	198,294,024円
三菱UFJ ライフプラン 50VA(適格機関投資家限定)	33,417,312円
三菱UFJ 世界バランスファンド 25VA(適格機関投資家限定)	5,029,692円
三菱UFJ 世界バランスファンド 50VA(適格機関投資家限定)	59,410,746円
アドバンスト・バランスI(FOFs用)(適格機関投資家限定)	1,708,443円
アドバンスト・バランスII(FOFs用)(適格機関投資家限定)	11,192,737円
三菱UFJ ライフ・バランスファンド(安定型)	5,811,557円

三菱UFJ ライフ・バランスファンド (安定成長型)	6,281,007 円
三菱UFJ ライフ・バランスファンド (成長型)	4,786,263 円
三菱UFJ ライフ・バランスファンド (積極型)	11,882,594 円
三菱UFJ ターゲット・イヤーファンド 2030	1,027,528 円
三菱UFJ ターゲット・イヤーファンド 2040	1,063,279 円
三菱UFJ <DC>ライフ・バランスファンド (安定型)	7,396,094 円
三菱UFJ <DC>ライフ・バランスファンド (安定成長型)	18,425,418 円
三菱UFJ <DC>ライフ・バランスファンド (成長型)	16,497,364 円
三菱UFJ <DC>ライフ・バランスファンド (積極型)	24,864,171 円
三菱UFJ <DC>ターゲット・イヤー ファンド 2030	10,386,363 円
三菱UFJ <DC>ターゲット・イヤー ファンド 2040	14,145,966 円
合計	1,787,247,948 円
2. 受益権の総数	1,787,247,948 口

※当該親投資信託受益証券を投資対象とする証券投資信託ごとの元本額

(金融商品に関する注記)

金融商品の時価等に関する事項

区分	[2023年8月14日現在]
1. 貸借対照表計上額、時価及びその差額	時価で計上しているためその差額はありません。
2. 時価の算定方法	(1) 有価証券 売買目的有価証券は、(重要な会計方針に係る事項に関する注記)に記載しております。 (2) デリバティブ取引 デリバティブ取引は、該当事項はありません。 (3) 上記以外の金融商品 上記以外の金融商品(コールローン等)は、短期間で決済され、時価は帳簿価額と近似していることから、当該金融商品の帳簿価額を時価としております。
3. 金融商品の時価等に関する事項についての補足説明	金融商品の時価の算定においては一定の前提条件等を採用しているため、異なる前提条件等によった場合、当該価額が異なることもあります。

(有価証券に関する注記)

該当事項はありません。

(デリバティブ取引に関する注記)

取引の時価等に関する事項

該当事項はありません。

(1口当たり情報)

	[2023年8月14日現在]
1口当たり純資産額	4.5813 円
(1万口当たり純資産額)	(45,813 円)

マネー・マーケット・マザーファンド

貸借対照表

(単位: 円)

[2023年8月14日現在]

資産の部

流動資産	
コール・ローン	633,458,426
現先取引勘定	2,499,999,965
流動資産合計	3,133,458,391
資産合計	3,133,458,391
負債の部	
流動負債	
未払解約金	243,540
未払利息	1,477
流動負債合計	245,017
負債合計	245,017
純資産の部	
元本等	
元本	3,077,594,261
剰余金	
剰余金又は欠損金(△)	55,619,113
元本等合計	3,133,213,374
純資産合計	3,133,213,374
負債純資産合計	3,133,458,391

## 注記表

(重要な会計方針に係る事項に関する注記)

該当事項はありません。

(貸借対照表に関する注記)

	[2023年 8月 14日現在]
1. 期首	2023年 2月 15日
期首元本額	2,666,342,442円
期中追加設定元本額	443,331,707円
期中一部解約元本額	32,079,888円
元本の内訳※	
三菱UFJ DC金利連動アロケーション型バランスファンド	575,484,691円
三菱UFJ 新興国債券ファンド 通貨選択シリーズ<円コース> (毎月分配型)	2,210,674円
三菱UFJ 新興国債券ファンド 通貨選択シリーズ<米ドルコース> (毎月分配型)	2,590,474円
三菱UFJ 新興国債券ファンド 通貨選択シリーズ<ユーロコース> (毎月分配型)	111,354円
三菱UFJ 新興国債券ファンド 通貨選択シリーズ<豪ドルコース> (毎月分配型)	9,893,887円
三菱UFJ 新興国債券ファンド 通貨選択シリーズ<ブラジルレアルコース> (毎月分配型)	24,765,135円
三菱UFJ 新興国債券ファンド 通貨選択シリーズ<南アフリカランドコース> (毎月分配型)	282,290円
三菱UFJ 新興国債券ファンド 通貨選択シリーズ<トルコリラコース> (毎月分配型)	1,074,934円
三菱UFJ 新興国債券ファンド 通貨選択シリーズ<マネーパールファンド>	38,741,603円
三菱UFJ 新興国債券ファンド 通貨選択シリーズ<中国元コース> (毎月分配型)	89,620円
三菱UFJ 新興国債券ファンド 通貨選択シリーズ<インドネシアルピアコース> (毎月分配型)	669,935円
三菱UFJ 新興国債券ファンド 通貨選択シリーズ<資源国バスケット通貨コース> (毎月分配型)	212,322円

PIMCO ニューワールド円インカムファンド (毎月分配型)	6,895,341 円
PIMCO ニューワールド米ドルインカムファンド (毎月分配型)	907,086 円
PIMCO ニューワールドインカムファンド<豪ドルコース> (毎月分配型)	5,548,198 円
PIMCO ニューワールドインカムファンド<ブラジルリアルコース> (毎月分配型)	74,308 円
三菱UFJ 新興国高利回り社債ファンド 通貨選択シリーズ<円コース> (毎月分配型)	3,857,128 円
三菱UFJ 新興国高利回り社債ファンド 通貨選択シリーズ<米ドルコース> (毎月分配型)	1,339,040 円
三菱UFJ 新興国高利回り社債ファンド 通貨選択シリーズ<豪ドルコース> (毎月分配型)	1,145,161 円
三菱UFJ 新興国高利回り社債ファンド 通貨選択シリーズ<ブラジルリアルコース> (毎月分配型)	10,743,284 円
三菱UFJ 新興国高利回り社債ファンド 通貨選択シリーズ<資源国バスケット通貨コース> (毎月分配型)	629,892 円
三菱UFJ 新興国高利回り社債ファンド 通貨選択シリーズ<アジアバスケット通貨コース> (毎月分配型)	416,840 円
三菱UFJ 新興国高利回り社債ファンド 通貨選択シリーズ<マネーボールファンド>	72,679,398 円
三菱UFJ 欧州ハイイールド債券ファンド ユーロ円プレミアム (毎月分配型)	7,489,236 円
欧州ハイイールド債券ファンド (為替ヘッジあり)	2,515,903 円
欧州ハイイールド債券ファンド (為替ヘッジなし)	4,289,171 円
PIMCO ニューワールドインカムファンド<メキシコペソコース> (毎月分配型)	4,489,124 円
PIMCO ニューワールド円インカムファンド (年2回分配型)	30,651 円
PIMCO ニューワールド米ドルインカムファンド (年2回分配型)	60,179 円
PIMCO ニューワールドインカムファンド<豪ドルコース> (年2回分配型)	50,114 円
PIMCO ニューワールドインカムファンド<ブラジルリアルコース> (年2回分配型)	20,635 円
PIMCO ニューワールドインカムファンド<メキシコペソコース> (年2回分配型)	278,281 円
三菱UFJ 新興国高利回り社債ファンド 通貨選択シリーズ<メキシコペソコース> (毎月分配型)	665,580 円
三菱UFJ 新興国高利回り社債ファンド 通貨選択シリーズ<トルコリラコース> (毎月分配型)	1,149,232 円
三菱UFJ 米国高配当株式プラス<為替ヘッジあり> (毎月決算型)	491,449 円
三菱UFJ 米国高配当株式プラス<為替ヘッジなし> (毎月決算型)	9,828,976 円
PIMCO ニューワールドインカムファンド<世界通貨分散コース> (毎月分配型)	2,119,621 円
PIMCO ニューワールドインカムファンド<世界通貨分散コース> (年2回分配型)	44,142 円
バリュー・ボンド・ファンド<為替リスク軽減型> (毎月決算型)	1,936,118 円
バリュー・ボンド・ファンド<為替ヘッジなし> (毎月決算型)	9,829 円
バリュー・ボンド・ファンド<為替リスク軽減型> (年1回決算型)	9,829 円
バリュー・ボンド・ファンド<為替ヘッジなし> (年1回決算型)	9,829 円
三菱UFJ 米国バンクローンファンド 通貨選択シリーズ<円コース> (毎月分配型)	2,007,890 円
三菱UFJ 米国バンクローンファンド 通貨選択シリーズ<米ドルコース> (毎月分配型)	7,196,270 円
三菱UFJ 米国バンクローンファンド 通貨選択シリーズ<豪ドルコース> (毎月分配型)	1,491,640 円

三菱UFJ 米国バンクローンファンド 通貨選択シリーズ<ブラジルリアルコース> (毎月分配型)	2,299,085 円
三菱UFJ 米国バンクローンファンド 通貨選択シリーズ<メキシコペソコース> (毎月分配型)	845,131 円
三菱UFJ 米国バンクローンファンド 通貨選択シリーズ<トルコリラコース> (毎月分配型)	1,016,827 円
三菱UFJ 米国バンクローンファンド 通貨選択シリーズ<ロシアルーブルコース> (毎月分配型)	2,895,129 円
三菱UFJ 米国バンクローンファンド 通貨選択シリーズ<円コース> (年2回分配型)	870,254 円
三菱UFJ 米国バンクローンファンド 通貨選択シリーズ<米ドルコース> (年2回分配型)	1,721,384 円
三菱UFJ 米国バンクローンファンド 通貨選択シリーズ<豪ドルコース> (年2回分配型)	136,856 円
三菱UFJ 米国バンクローンファンド 通貨選択シリーズ<ブラジルリアルコース> (年2回分配型)	323,246 円
三菱UFJ 米国バンクローンファンド 通貨選択シリーズ<メキシコペソコース> (年2回分配型)	382,241 円
三菱UFJ 米国バンクローンファンド 通貨選択シリーズ<トルコリラコース> (年2回分配型)	125,118 円
三菱UFJ 米国バンクローンファンド 通貨選択シリーズ<ロシアルーブルコース> (年2回分配型)	110,207 円
三菱UFJ 米国バンクローンファンド 通貨選択シリーズ<マネーボールファンドA>	67,639,400 円
三菱UFJ 米国バンクローンファンド 通貨選択シリーズ<マネーボールファンドB>	1,355,155 円
三菱UFJ/ピムコ トータル・リターン・ファンド<米ドルヘッジ型> (毎月決算型)	1,412,860 円
三菱UFJ/ピムコ トータル・リターン・ファンド<為替ヘッジなし> (毎月決算型)	5,411,821 円
三菱UFJ/ピムコ トータル・リターン・ファンド<米ドルヘッジ型> (年1回決算型)	1,020,693 円
三菱UFJ/ピムコ トータル・リターン・ファンド<為替ヘッジなし> (年1回決算型)	2,065,331 円
ピムコ・エマージング・ボンド・オープン Cコース (為替ヘッジなし) (年1回決算型)	521,457 円
ピムコ・エマージング・ボンド・オープン Dコース (為替ヘッジあり) (年1回決算型)	217,015 円
米国バンクローンファンド<為替ヘッジあり> (毎月分配型)	1,628,892 円
米国バンクローンファンド<為替ヘッジなし> (毎月分配型)	5,812,610 円
米国バンクローン・オープン<為替ヘッジあり> (毎月決算型)	3,545,187 円
米国バンクローン・オープン<為替ヘッジなし> (毎月決算型)	8,124,755 円
米国バンクローン・オープン<為替ヘッジあり> (年1回決算型)	2,990,177 円
米国バンクローン・オープン<為替ヘッジなし> (年1回決算型)	3,377,211 円
PIMCO インカム戦略ファンド<円インカム> (毎月分配型)	5,541,524 円
PIMCO インカム戦略ファンド<円インカム> (年2回分配型)	2,711,846 円
PIMCO インカム戦略ファンド<米ドルインカム> (毎月分配型)	18,468,833 円
PIMCO インカム戦略ファンド<米ドルインカム> (年2回分配型)	3,319,056 円
PIMCO インカム戦略ファンド<世界通貨分散コース> (毎月分配型)	13,122,469 円
PIMCO インカム戦略ファンド<世界通貨分散コース> (年2回分配型)	1,616,484 円
三菱UFJ 米国バンクローンファンド 米ドル円プレミアム (毎月分配型)	2,724,520 円
三菱UFJ 米国バンクローンファンド 米ドル円プレミアム (年2回分配型)	1,171,788 円



PIMCO 米国バンクローンファンド<円インカム> (毎月分配型)	10,787 円
PIMCO 米国バンクローンファンド<円インカム> (年2回分配型)	10,795 円
PIMCO 米国バンクローンファンド<米ドルインカム> (毎月分配型)	334,809 円
PIMCO 米国バンクローンファンド<米ドルインカム> (年2回分配型)	177,761 円
PIMCO 米国バンクローンファンド<世界通貨分散コース> (毎月分配型)	230,764 円
PIMCO 米国バンクローンファンド<世界通貨分散コース> (年2回分配型)	30,437 円
三菱UFJ Jリート不動産株ファンド<米ドル投資型> (3ヵ月決算型)	3,063,931 円
三菱UFJ Jリート不動産株ファンド<Wプレミアム> (毎月決算型)	6,324,266 円
三菱UFJ ターゲット・イヤー・ファンド2030 (確定拠出年金)	1,954,540,603 円
マクロ・トータル・リターン・ファンド	9,820 円
米国バンクローンファンド<為替ヘッジあり> (資産成長型)	89,287 円
米国バンクローンファンド<為替ヘッジなし> (資産成長型)	138,420 円
テンブルトン新興国小型株ファンド	49,097 円
ピムコ・インカム・ストラテジー・ファンド<限定為替ヘッジあり> (毎月決算型)	2,966,566 円
ピムコ・インカム・ストラテジー・ファンド<限定為替ヘッジあり> (年2回決算型)	6,675,966 円
ピムコ・インカム・ストラテジー・ファンド<為替ヘッジなし> (毎月決算型)	13,053,165 円
ピムコ・インカム・ストラテジー・ファンド<為替ヘッジなし> (年2回決算型)	9,376,245 円
欧州ハイイールド債券ファンド (為替ヘッジあり) (年1回決算型)	169,198 円
欧州ハイイールド債券ファンド (為替ヘッジなし) (年1回決算型)	87,384 円
わたしの未来設計<安定重視型> (分配コース)	9,820 円
わたしの未来設計<安定重視型> (分配抑制コース)	9,820 円
わたしの未来設計<成長重視型> (分配コース)	9,820 円
わたしの未来設計<成長重視型> (分配抑制コース)	9,820 円
ベイリー・ギフォード世界長期成長株ファンド	9,821 円
グローバル・インカム・フルコース (為替リスク軽減型)	983 円
グローバル・インカム・フルコース (為替ヘッジなし)	983 円
<DC>ベイリー・ギフォード世界長期成長株ファンド	9,821 円
ベイリー・ギフォード インパクト投資ファンド	9,821 円
<DC>ベイリー・ギフォード ESG世界株ファンド	9,822 円
ベイリー・ギフォード世界長期成長株ファンド (予想分配金提示型)	9,822 円
ベイリー・ギフォード インパクト投資ファンド (予想分配金提示型)	9,822 円
米国株式トレンド・ウォッチ戦略ファンド	983 円
三菱UFJ インド債券オープン (毎月決算型)	39,351 円
三菱UFJ/マッコリー オーストラリアREITファンド<Wプレミアム> (毎月決算型)	97,104 円
マネープールファンド (FOFs用) (適格機関投資家限定)	9,872,038 円
ピムコ・グローバル・ハイイールド・ファンド (毎月分配型)	11,784,347 円
ピムコ・エマージング・ボンド・オープン Aコース (為替ヘッジなし)	6,887,212 円
ピムコ・エマージング・ボンド・オープン Bコース (為替ヘッジあり)	5,484,593 円
三菱UFJ ターゲット・イヤーファンド 2030	6,757,195 円

三菱UFJ <DC>ターゲット・イヤー ファンド 2030	68,161,106 円
合計	3,077,594,261 円
2. 受益権の総数	3,077,594,261 口

※当該親投資信託受益証券を投資対象とする証券投資信託ごとの元本額

(金融商品に関する注記)

金融商品の時価等に関する事項

区分	[2023年8月14日現在]
1. 貸借対照表計上額、時価及びその差額	時価で計上しているためその差額はあります。
2. 時価の算定方法	(1) 有価証券 売買目的有価証券は、該当事項はありません。 (2) デリバティブ取引 デリバティブ取引は、該当事項はありません。 (3) 上記以外の金融商品 上記以外の金融商品(コールローン等)は、短期間で決済され、時価は帳簿価額と近似していることから、当該金融商品の帳簿価額を時価としております。
3. 金融商品の時価等に関する事項についての補足説明	金融商品の時価の算定においては一定の前提条件等を採用しているため、異なる前提条件等によった場合、当該価額が異なることもあります。

(有価証券に関する注記)

該当事項はありません。

(デリバティブ取引に関する注記)

取引の時価等に関する事項

該当事項はありません。

(1口当たり情報)

	[2023年8月14日現在]
1口当たり純資産額	1.0181 円
(1万口当たり純資産額)	(10,181 円)

## 2 【ファンドの現況】

【三菱UFJ <DC>ターゲット・イヤー ファンド 2030】

【純資産額計算書】

2023年8月31日現在

(単位:円)

I 資産総額	466,773,793
II 負債総額	1,009,153
III 純資産総額 (I - II)	465,764,640
IV 発行済口数	266,196,886 口
V 1口当たり純資産価額 (III/IV)	1.7497
(10,000口当たり)	(17,497)

【三菱UFJ <DC>ターゲット・イヤー ファンド 2040】

【純資産額計算書】

2023年8月31日現在

(単位：円)

I 資産総額	437,136,834
II 負債総額	308,071
III 純資産総額 (I - II)	436,828,763
IV 発行済口数	213,487,275口
V 1口当たり純資産価額 (III/IV)	2.0462
(10,000口当たり)	(20,462)

(参考)

三菱UFJ 国内債券アクティブマザーファンド

純資産額計算書

2023年8月31日現在

(単位：円)

I 資産総額	27,882,863,206
II 負債総額	202,310,899
III 純資産総額 (I - II)	27,680,552,307
IV 発行済口数	19,836,138,143口
V 1口当たり純資産価額 (III/IV)	1.3955
(10,000口当たり)	(13,955)

三菱UFJ 国内株式アクティブマザーファンド

純資産額計算書

2023年8月31日現在

(単位：円)

I 資産総額	8,272,570,246
II 負債総額	78,421,283
III 純資産総額 (I - II)	8,194,148,963
IV 発行済口数	3,140,499,052口
V 1口当たり純資産価額 (III/IV)	2.6092
(10,000口当たり)	(26,092)

三菱UFJ 海外債券アクティブマザーファンド

純資産額計算書

2023年8月31日現在

(単位：円)

I 資産総額	49,433,214,266
II 負債総額	5,541,496
III 純資産総額 (I - II)	49,427,672,770
IV 発行済口数	13,584,652,602口
V 1口当たり純資産価額 (III/IV)	3.6385
(10,000口当たり)	(36,385)

#### 三菱UFJ 海外株式アクティブマザーファンド

##### 純資産額計算書

2023年8月31日現在

(単位：円)

I 資産総額	8,353,753,760
II 負債総額	2,664,963
III 純資産総額 (I - II)	8,351,088,797
IV 発行済口数	1,805,290,878口
V 1口当たり純資産価額 (III/IV)	4.6259
(10,000口当たり)	(46,259)

#### マネー・マーケット・マザーファンド

##### 純資産額計算書

2023年8月31日現在

(単位：円)

I 資産総額	3,169,399,362
II 負債総額	1,400
III 純資産総額 (I - II)	3,169,397,962
IV 発行済口数	3,113,157,694口
V 1口当たり純資産価額 (III/IV)	1.0181
(10,000口当たり)	(10,181)

#### 第4【内国投資信託受益証券事務の概要】

##### (1) 名義書換等

該当事項はありません。

ファンドの受益権の帰属は、振替機関等の振替口座簿に記載または記録されることにより定まり、委託会社は、この信託の受益権を取扱う振替機関が社振法の規定により主務大臣の指定を取消された場合または当該指定が効力を失った場合であって、当該振替機関の振替業を承継する者が存在しない場合その他やむを得ない事情がある場合を除き、当該振替受益権を表示する受益証券を発行しません。

なお、受益者は、委託会社がやむを得ない事情等により受益証券を発行する場合を除き、受益証券の再発行の請求を行わないものとします。

(2) 受益者等に対する特典

該当事項はありません。

(3) 譲渡制限の内容

該当事項はありません。

(4) 受益権の譲渡

①受益者は、その保有する受益権を譲渡する場合には、当該受益者の譲渡の対象とする受益権が記載または記録されている振替口座簿に係る振替機関等に振替の申請をするものとします。

②上記①の申請のある場合には、上記①の振替機関等は、当該譲渡に係る譲渡人の保有する受益権の口数の減少および譲受人の保有する受益権の口数の増加につき、その備える振替口座簿に記載または記録するものとします。ただし、上記①の振替機関等が振替先口座を開設したものでない場合には、譲受人の振替先口座を開設した他の振替機関等（当該他の振替機関等の上位機関を含みます。）に社振法の規定にしたがい、譲受人の振替先口座に受益権の口数の増加の記載または記録が行われるよう通知するものとします。

③上記①の振替について、委託会社は、当該受益者の譲渡の対象とする受益権が記載または記録されている振替口座簿に係る振替機関等と譲受人の振替先口座を開設した振替機関等が異なる場合等において、委託会社が必要と認めたときまたはやむを得ない事情があると判断したときは、振替停止日や振替停止期間を設けることができます。

(5) 受益権の譲渡の対抗要件

受益権の譲渡は、振替口座簿への記載または記録によらなければ、委託会社および受託会社に対抗することができません。

(6) 質権口記載または記録の受益権の取扱いについて

振替機関等の振替口座簿の質権口に記載または記録されている受益権に係る収益分配金の支払い、解約請求の受付け、解約代金および償還金の支払い等については、信託約款の規定によるほか、民法その他の法令等にしがって取り扱われます。

### 第三部【委託会社等の情報】

#### 第1【委託会社等の概況】

##### 1【委託会社等の概況】

(1) 資本金の額等

2023年10月1日現在、資本金は2,000百万円です。なお、発行可能株式総数は400,000株であり、211,581株を発行済です。最近5年間における資本金の額の増減はありません。

(2) 委託会社の機構

・会社の意思決定機構

業務執行の基本方針を決定し、取締役の職務の執行を監督する機関として、取締役会を設置します。取締役の選任は、総株主の議決権の3分の1以上を有する株主が出席する株主総会にてその議決権

の過半数をもって行い、累積投票によらないものとします。また、取締役会で決定した基本方針に基づき、経営管理全般に関する執行方針その他重要な事項を協議・決定する機関として、経営会議を設置します。

・投資運用の意思決定機構

①投資環境見通しの策定

投資環境会議において、国内外の経済・金融情報および各国証券市場等の調査・分析に基づいた投資環境見通しを策定します。

②運用戦略の決定

運用戦略・管理委員会において、①で策定された投資環境見通しに沿って運用戦略を決定します。

③運用計画の決定

②で決定された運用戦略に基づいて、各運用部はファンド毎の運用計画を決定します。

④ポートフォリオの構築

各運用部の担当ファンドマネジャーは、運用部から独立したトレーディング部に売買実行の指示をします。トレーディング部は、事前のチェックを行ったうえで、最良執行をめざして売買の執行を行います。

⑤運用部門による自律的な運用管理

運用部門は、投資行動がファンドコンセプトおよびファンド毎に定めた運用計画に沿っているかどうかの自律的なチェックを行い、運用部門内の管理担当部署は逸脱がある場合は速やかな是正を指示します。また、運用戦略・管理委員会を通じて運用状況のモニタリングを行い、運用部門内での自律的牽制により運用改善を図ります。

⑥管理担当部署による運用管理

運用部から独立した管理担当部署は、(a) 運用に関するパフォーマンス測定・分析、意図した運用成果が得られていない場合にはその原因の分析のほか、(b) リスク管理および法令・信託約款などの遵守状況等のモニタリングを実施します。この結果は、(a) についてはファンド管理委員会における審議を経て運用担当部・商品開発担当部にフィードバックされ、(b) についてはリスク管理委員会を通じて運用担当部にフィードバックされ、必要に応じて部署間連携の上で是正・改善の検討が行われます。

⑦ファンドに関係する法人等の管理

受託会社等、ファンドの運営に関係する法人については、その業務に関する委託会社の管理担当部署が、体制、業務執行能力、信用力等のモニタリング・評価を実施します。この結果は、商品企画委員会等を通じて委託会社の経営陣に報告され、必要に応じて是正が指示されます。

⑧運用・管理に関する監督

内部監査担当部署は、運用、管理等に関する委託会社の業務全般についてその健全性・適切性を担保するために、リスク管理、内部統制、ガバナンス・プロセスの適切性・有効性を検証・評価します。その評価結果は問題点の改善方法の提言等も含めて委託会社の経営陣に報告される、内部監査態勢が構築されています。

ファンドの運用体制等は、今後変更される可能性があります。

## 2【事業の内容及び営業の概況】

「投資信託及び投資法人に関する法律」に定める投資信託委託会社である委託会社は、証券投資信託の設定を行うとともに「金融商品取引法」に定める金融商品取引業者としてその運用（投資運用業）等を行っています。また「金融商品取引法」に定める第二種金融商品取引業および投資助言業務を行っています。

委託会社は 2023 年 10 月 1 日にエム・ユー投資顧問株式会社の有価証券運用事業を三菱UFJ国際投信株式会社へ統合し、商号を三菱UFJアセットマネジメント株式会社に変更しました。

2023 年 8 月 31 日現在における三菱UFJ国際投信株式会社の運用する証券投資信託は以下の通りです。（親投資信託を除きます。）

商品分類	本数 (本)	純資産総額 (百万円)
追加型株式投資信託	862	26,940,171
追加型公社債投資信託	16	1,619,101
単位型株式投資信託	90	409,992
単位型公社債投資信託	49	100,867
合計	1,017	29,070,130

なお、純資産総額の金額については、百万円未満の端数を四捨五入して記載しておりますので、表中の個々の数字の合計と合計欄の数字とは一致しないことがあります。

(ご参考) 2023年8月31日現在におけるエム・ユー投資顧問株式会社の運用する証券投資信託は以下の通りです。(親投資信託を除きます。)

商品分類	本数 (本)	純資産総額 (百万円)
追加型株式投資信託	34	231,917
追加型公社債投資信託	0	0
単位型株式投資信託	11	28,014
単位型公社債投資信託	1	6,638
合計	46	266,570

なお、純資産総額の金額については、百万円未満の端数を四捨五入して記載しておりますので、表中の個々の数字の合計と合計欄の数字とは一致しないことがあります。

### 3【委託会社等の経理状況】

#### (1) 財務諸表の作成方法について

委託会社である三菱UFJ国際投信株式会社（以下「当社」という。）の財務諸表は、「財務諸表等の用語、様式及び作成方法に関する規則（昭和 38 年大蔵省令第 59 号）」（以下「財務諸表等規則」という。）第 2 条の規定により、財務諸表等規則及び「金融商品取引業等に関する内閣府令（平成 19 年内閣府令第 52 号）」に基づき作成しております。

なお、財務諸表に掲載している金額については、千円未満の端数を切り捨てて表示しております。

#### (2) 監査証明について

当社は、金融商品取引法第 193 条の 2 第 1 項の規定に基づき、第 38 期事業年度（自 2022 年 4 月 1 日 至 2023 年 3 月 31 日）の財務諸表について、有限責任監査法人トーマツによる監査を受けております。



# 独立監査人の監査報告書

2023年6月9日

三菱UFJ国際投信株式会社

取締役会 御中

有限責任監査法人トーマツ  
東京事務所

指定有限責任社員  
業務執行社員 公認会計士 青木 裕 晃

指定有限責任社員  
業務執行社員 公認会計士 伊藤 鉄 也

## 監査意見

当監査法人は、金融商品取引法第193条の2第1項の規定に基づく監査証明を行うため、「委託会社等の経理状況」に掲げられている三菱UFJ国際投信株式会社の2022年4月1日から2023年3月31日までの第38期事業年度の財務諸表、すなわち、貸借対照表、損益計算書、株主資本等変動計算書、重要な会計方針及びその他の注記について監査を行った。

当監査法人は、上記の財務諸表が、我が国において一般に公正妥当と認められる企業会計の基準に準拠して、三菱UFJ国際投信株式会社の2023年3月31日現在の財政状態及び同日をもって終了する事業年度の経営成績を、全ての重要な点において適正に表示しているものと認める。

## 監査意見の根拠

当監査法人は、我が国において一般に公正妥当と認められる監査の基準に準拠して監査を行った。監査の基準における当監査法人の責任は、「財務諸表監査における監査人の責任」に記載されている。当監査法人は、我が国における職業倫理に関する規定に従って、会社から独立しており、また、監査人としてのその他の倫理上の責任を果たしている。当監査法人は、意見表明の基礎となる十分かつ適切な監査証拠を入手したと判断している。

## その他の記載内容

その他の記載内容は、監査した財務諸表を含む開示書類に含まれる情報のうち、財務諸表及びその監査報告書以外の情報である。

当監査法人は、その他の記載内容が存在しないと判断したため、その他の記載内容に対するいかなる作業も実施していない。

## 財務諸表に対する経営者並びに監査役及び監査役会の責任

経営者の責任は、我が国において一般に公正妥当と認められる企業会計の基準に準拠して財務諸表を作成し適正に表示することにある。これには、不正又は誤謬による重要な虚偽表示のない財務諸表を作成し適正に表示するために経営者が必要と判断した内部統制を整備及び運用することが含まれる。

財務諸表を作成するに当たり、経営者は、継続企業の前提に基づき財務諸表を作成することが適切であるかどうかを評価し、我が国において一般に公正妥当と認められる企業会計の基準に基づいて継続企業に関する事項を開示する必要がある場合には当該事項を開示する責任がある。

監査役及び監査役会の責任は、財務報告プロセスの整備及び運用における取締役の職務の執行

を監視することにある。

#### 財務諸表監査における監査人の責任

監査人の責任は、監査人が実施した監査に基づいて、全体としての財務諸表に不正又は誤謬による重要な虚偽表示がないかどうかについて合理的な保証を得て、監査報告書において独立の立場から財務諸表に対する意見を表明することにある。虚偽表示は、不正又は誤謬により発生する可能性があり、個別に又は集計すると、財務諸表の利用者の意思決定に影響を与えると合理的に見込まれる場合に、重要性があると判断される。

監査人は、我が国において一般に公正妥当と認められる監査の基準に従って、監査の過程を通じて、職業的専門家としての判断を行い、職業的懐疑心を保持して以下を実施する。

- ・ 不正又は誤謬による重要な虚偽表示リスクを識別し、評価する。また、重要な虚偽表示リスクに対応した監査手続を立案し、実施する。監査手続の選択及び適用は監査人の判断による。さらに、意見表明の基礎となる十分かつ適切な監査証拠を入手する。
- ・ 財務諸表監査の目的は、内部統制の有効性について意見表明するためのものではないが、監査人は、リスク評価の実施に際して、状況に応じた適切な監査手続を立案するために、監査に関連する内部統制を検討する。
- ・ 経営者が採用した会計方針及びその適用方法の適切性、並びに経営者によって行われた会計上の見積りの合理性及び関連する注記事項の妥当性を評価する。
- ・ 経営者が継続企業を前提として財務諸表を作成することが適切であるかどうか、また、入手した監査証拠に基づき、継続企業の前提に重要な疑義を生じさせるような事象又は状況に関して重要な不確実性が認められるかどうか結論付ける。継続企業の前提に関する重要な不確実性が認められる場合は、監査報告書において財務諸表の注記事項に注意を喚起すること、又は重要な不確実性に関する財務諸表の注記事項が適切でない場合は、財務諸表に対して除外事項付意見を表明することが求められている。監査人の結論は、監査報告書日までに入手した監査証拠に基づいているが、将来の事象や状況により、企業は継続企業として存続できなくなる可能性がある。
- ・ 財務諸表の表示及び注記事項が、我が国において一般に公正妥当と認められる企業会計の基準に準拠しているかどうかとともに、関連する注記事項を含めた財務諸表の表示、構成及び内容、並びに財務諸表が基礎となる取引や会計事象を適正に表示しているかどうかを評価する。

監査人は、監査役及び監査役会に対して、計画した監査の範囲とその実施時期、監査の実施過程で識別した内部統制の重要な不備を含む監査上の重要な発見事項、及び監査の基準で求められているその他の事項について報告を行う。

監査人は、監査役及び監査役会に対して、独立性についての我が国における職業倫理に関する規定を遵守したこと、並びに監査人の独立性に影響を与えると合理的に考えられる事項、及び阻害要因を除去又は軽減するためにセーフガードを講じている場合はその内容について報告を行う。

#### 利害関係

会社と当監査法人又は業務執行社員との間には、公認会計士法の規定により記載すべき利害関係はない。

以 上

- 
- (注) 1. 上記の監査報告書の原本は当社が別途保管しております。  
2. XBRL データは監査の対象には含まれていません。

## (1)【貸借対照表】

(単位：千円)

	第 37 期 (2022 年 3 月 31 日現在)		第 38 期 (2023 年 3 月 31 日現在)	
(資産の部)				
流動資産				
現金及び預金	※2	51,593,362	※2	51,733,041
有価証券		293,326		1,579,691
前払費用		645,109		770,747
未収入金		61,092		81,854
未収委託者報酬		15,750,264		16,753,855
未収収益	※2	783,790	※2	688,142
金銭の信託		8,401,300		10,400,000
その他		295,584		745,576
流動資産合計		77,823,830		82,752,908
固定資産				
有形固定資産				
建物	※1	391,042	※1	181,551
器具備品	※1	1,079,023	※1	730,357
土地		628,433		628,433
建設仮勘定		-		1,111,177
有形固定資産合計		2,098,499		2,651,520
無形固定資産				
電話加入権		15,822		15,822
ソフトウェア		4,381,293		4,183,644
ソフトウェア仮勘定		1,581,652		1,907,739
無形固定資産合計		5,978,768		6,107,206
投資その他の資産				
投資有価証券		16,803,642		12,022,365
関係会社株式		159,536		159,536
投資不動産	※1	810,684	※1	807,066
長期差入保証金		524,244		689,492
前払年金費用		189,708		118,832
繰延税金資産		982,406		1,675,132
その他		45,230		45,230
貸倒引当金		△23,600		△23,600
投資その他の資産合計		19,491,852		15,494,056
固定資産合計		27,569,120		24,252,782
資産合計		105,392,950		107,005,691

(単位：千円)

	第 37 期 (2022 年 3 月 31 日現在)		第 38 期 (2023 年 3 月 31 日現在)	
(負債の部)				
流動負債				
預り金		565,222		507,559
未払金				
未払収益分配金		197,334		114,094
未払償還金		7,418		7,418
未払手数料	※2	6,423,139	※2	6,139,595
その他未払金	※2	4,565,457	※2	955,697
未払費用	※2	4,328,968	※2	5,778,896
未払消費税等		1,112,923		439,657
未払法人税等		769,692		2,375,281
賞与引当金		942,287		849,840
役員賞与引当金		149,028		154,872
その他		5,517		5,517
流動負債合計		19,066,990		17,328,431
固定負債				
長期未払金		10,800		-
退職給付引当金		1,246,300		1,333,882
役員退職慰労引当金		117,938		75,667
時効後支払損引当金		250,214		254,296
固定負債合計		1,625,252		1,663,846
負債合計		20,692,243		18,992,277
(純資産の部)				
株主資本				
資本金		2,000,131		2,000,131
資本剰余金				
資本準備金		3,572,096		3,572,096
その他資本剰余金		41,160,616		41,160,616
資本剰余金合計		44,732,712		44,732,712
利益剰余金				
利益準備金		342,589		342,589
その他利益剰余金				
別途積立金		6,998,000		6,998,000
繰越利益剰余金		29,000,498		33,267,700
利益剰余金合計		36,341,088		40,608,289
株主資本合計		83,073,932		87,341,133

(単位：千円)

	第 37 期 (2022 年 3 月 31 日現在)	第 38 期 (2023 年 3 月 31 日現在)
評価・換算差額等		
その他有価証券評価差額金	1,626,775	672,279
評価・換算差額等合計	1,626,775	672,279
純資産合計	84,700,707	88,013,413
負債純資産合計	105,392,950	107,005,691

## (2) 【損益計算書】

(単位：千円)

	第 37 期 (自 2021 年 4 月 1 日 至 2022 年 3 月 31 日)	第 38 期 (自 2022 年 4 月 1 日 至 2023 年 3 月 31 日)
営業収益		
委託者報酬	79,977,953	84,121,445
投資顧問料	2,711,169	2,750,601
その他営業収益	13,459	10,412
営業収益合計	82,702,582	86,882,459
営業費用		
支払手数料	※2 31,644,834	※2 31,461,274
広告宣伝費	720,785	798,894
公告費	500	375
調査費		
調査費	2,430,158	2,849,042
委託調査費	14,557,009	19,236,505
事務委託費	1,450,062	1,751,807
営業雑経費		
通信費	138,868	113,480
印刷費	379,428	367,379
協会費	49,590	58,128
諸会費	17,729	18,447
事務機器関連費	2,172,978	2,238,382
その他営業雑経費	649	-
営業費用合計	53,562,596	58,893,717
一般管理費		
給料		
役員報酬	414,260	416,461
給料・手当	6,496,233	6,565,766
賞与引当金繰入	942,287	849,840
役員賞与引当金繰入	149,028	154,872
福利厚生費	1,282,310	1,279,885
交際費	4,874	8,942
旅費交通費	21,698	75,274
租税公課	430,233	403,955
不動産賃借料	724,961	719,707
退職給付費用	494,615	388,176
固定資産減価償却費	2,249,287	2,418,341
諸経費	379,054	444,313
一般管理費合計	13,588,846	13,725,534
営業利益	15,551,139	14,263,207

(単位：千円)

	第 37 期 (自 2021 年 4 月 1 日 至 2022 年 3 月 31 日)		第 38 期 (自 2022 年 4 月 1 日 至 2023 年 3 月 31 日)	
営業外収益				
受取配当金		243,133		47,353
受取利息	※2	7,408	※2	10,279
投資有価証券償還益		1,089,101		609,102
収益分配金等時効完成分		137,485		94,351
受取賃貸料	※2	65,808	※2	65,808
その他		36,211		36,894
営業外収益合計		1,579,148		863,788
営業外費用				
投資有価証券償還損		3,074		32,995
時効後支払損引当金繰入		16,548		31,951
事務過誤費		76,076		2,680
賃貸関連費用		15,780		14,262
その他		7,585		32,394
営業外費用合計		119,066		114,284
経常利益		17,011,221		15,012,711
特別利益				
投資有価証券売却益		605,706		387,113
特別利益合計		605,706		387,113
特別損失				
投資有価証券売却損		28,188		15,828
投資有価証券評価損		36,558		104,554
固定資産除却損	※1	13,094	※1	32,791
減損損失		-	※3	315,350
特別損失合計		77,840		468,524
税引前当期純利益		17,539,087		14,931,300
法人税、住民税及び事業税	※2	5,366,608	※2	4,860,444
法人税等調整額		22,446		△271,471
法人税等合計		5,389,054		4,588,973
当期純利益		12,150,032		10,342,327

## (3) 【株主資本等変動計算書】

第37期（自2021年4月1日至2022年3月31日）

（単位：千円）

	株主資本			
	資本金	資本剰余金		
		資本準備金	その他資本剰余金	資本剰余金合計
当期首残高	2,000,131	3,572,096	41,160,616	44,732,712
会計方針の変更による累積的影響額				
会計方針の変更を反映した当期首残高	2,000,131	3,572,096	41,160,616	44,732,712
当期変動額				
剰余金の配当				
当期純利益				
株主資本以外の項目の当期変動額（純額）				
当期変動額合計	—	—	—	—
当期末残高	2,000,131	3,572,096	41,160,616	44,732,712

	利益剰余金				株主資本合計
	利益準備金	その他利益剰余金		利益剰余金合計	
		別途積立金	繰越利益剰余金		
当期首残高	342,589	6,998,000	26,951,289	34,291,879	81,024,723
会計方針の変更による累積的影響額			475,687	475,687	475,687
会計方針の変更を反映した当期首残高	342,589	6,998,000	27,426,976	34,767,566	81,500,410
当期変動額					
剰余金の配当			△10,576,511	△10,576,511	△10,576,511
当期純利益			12,150,032	12,150,032	12,150,032
株主資本以外の項目の当期変動額（純額）					
当期変動額合計	—	—	1,573,521	1,573,521	1,573,521
当期末残高	342,589	6,998,000	29,000,498	36,341,088	83,073,932



	評価・換算差額等		純資産合計
	その他 有価証券 評価差額金	評価・換算 差額等合計	
当期首残高	2,301,606	2,301,606	83,326,329
会計方針の変更による累積的影響額			475,687
会計方針の変更を反映した当期首残高	2,301,606	2,301,606	83,802,017
当期変動額			
剰余金の配当			△10,576,511
当期純利益			12,150,032
株主資本以外の項目の当期変動額(純額)	△674,831	△674,831	△674,831
当期変動額合計	△674,831	△674,831	898,690
当期末残高	1,626,775	1,626,775	84,700,707

	株主資本			
	資本金	資本剰余金		
		資本 準備金	その他 資本剰余金	資本 剰余金合計
当期首残高	2,000,131	3,572,096	41,160,616	44,732,712
当期変動額				
剰余金の配当				
当期純利益				
株主資本以外の項目の 当期変動額(純額)				
当期変動額合計	—	—	—	—
当期末残高	2,000,131	3,572,096	41,160,616	44,732,712

	利益剰余金				株主資本合計
	利益 準備金	その他利益剰余金		利益剰余金 合計	
		別途 積立金	繰越利益 剰余金		
当期首残高	342,589	6,998,000	29,000,498	36,341,088	83,073,932
当期変動額					
剰余金の配当			△6,075,125	△6,075,125	△6,075,125
当期純利益			10,342,327	10,342,327	10,342,327
株主資本以外の項目の 当期変動額(純額)					
当期変動額合計	—	—	4,267,201	4,267,201	4,267,201
当期末残高	342,589	6,998,000	33,267,700	40,608,289	87,341,133

	評価・換算差額等		純資産合計
	その他 有価証券 評価差額金	評価・換算 差額等合計	
当期首残高	1,626,775	1,626,775	84,700,707
当期変動額			
剰余金の配当			△6,075,125
当期純利益			10,342,327
株主資本以外の項目の 当期変動額(純額)	△954,495	△954,495	△954,495
当期変動額合計	△954,495	△954,495	3,312,705
当期末残高	672,279	672,279	88,013,413

[注記事項]

(重要な会計方針)

1. 有価証券の評価基準及び評価方法

(1) 子会社株式及び関連会社株式

移動平均法による原価法を採用しております。

(2) その他有価証券

市場価格のない株式等以外のもの

時価法(評価差額は全部純資産直入法により処理し、売却原価は移動平均法により算定)を採用しております。

市場価格のない株式等

移動平均法による原価法を採用しております。

2. 金銭の信託の評価基準及び評価方法

時価法を採用しております。

3. 固定資産の減価償却の方法

(1) 有形固定資産及び投資不動産

定率法を採用しております。ただし、1998年4月1日以降に取得した建物(建物附属設備を除く)並びに2016年4月1日以降に取得した建物附属設備及び構築物については、定額法を採用しております。

なお、主な耐用年数は以下のとおりであります。

建物	5年～50年
器具備品	2年～20年
投資不動産	5年～47年

(2) 無形固定資産

定額法を採用しております。

なお、自社利用のソフトウェアについては、社内における利用可能期間(5年)に基づく定額法を採用しております。

4. 外貨建の資産及び負債の本邦通貨への換算基準

外貨建金銭債権債務は、期末日の直物為替相場により円貨に換算し、換算差額は損益として処理しております。

5. 引当金の計上基準

(1) 貸倒引当金

貸付金等の貸倒れによる損失に備えるため、一般債権については貸倒実績率により、貸倒懸念債権等特定の債権については個別に回収可能性を勘案し、回収不能見込額を計上しております。

(2) 賞与引当金

従業員賞与の支給に充てるため、支給見込額に基づき計上しております。

(3) 役員賞与引当金

役員賞与の支給に充てるため、支給見込額に基づき計上しております。

(4) 退職給付引当金

従業員の退職給付に備えるため、当事業年度末における退職給付債務及び年金資産の見込額に基づき計上しております。

①退職給付見込額の期間帰属方法

退職給付債務の算定にあたり、退職給付見込額を当事業年度末までの期間に帰属させる方法については、給付算定式基準によっております。

②数理計算上の差異及び過去勤務費用の費用処理方法

過去勤務費用は、その発生時の従業員の平均残存勤務期間以内の一定の年数(10年)による定額法により費用処理することとしております。

数理計算上の差異は、その発生時の従業員の平均残存勤務期間以内の一定の年数(主として10年)による定額法により、発生した事業年度の翌期から費用処理することとしております。

(5) 役員退職慰労引当金

役員の退職慰労金の支給に備えるため、内規に基づく期末要支給額を計上しております。

(6) 時効後支払損引当金

時効成立のため利益計上した収益分配金及び償還金について、受益者からの今後の支払請求に備えるた

め、過去の支払実績に基づく将来の支払見込額を計上しております。

#### 6. 収益及び費用の計上基準

当社の顧客との契約から生じる収益に関する主要な事業における主要な履行義務の内容及び当該履行義務を充足する通常の時点（収益を認識する通常の時点）は以下のとおりであります。

##### (1) 委託者報酬

投資信託の信託約款に基づき信託財産の運用指図等を行っております。委託者報酬は、純資産総額に一定の報酬率を乗じて日々計算され、確定した報酬を投資信託によって主に年 2 回受領しております。当該報酬は投資信託の運用期間にわたり収益として認識しております。

##### (2) 投資顧問料

顧客との投資一任及び投資助言契約に基づき運用及び助言を行っております。投資顧問料は、純資産総額に一定の報酬率を乗じて計算され、確定した報酬を主に年 4 回受領しております。当該報酬は契約期間にわたり収益として認識しております。

#### 7. その他財務諸表作成のための基礎となる事項

##### グループ通算制度の適用

グループ通算制度を適用しております。

#### (会計方針の変更)

##### 時価の算定に関する会計基準の適用指針の適用

「時価の算定に関する会計基準の適用指針」（企業会計基準適用指針第 31 号 2021 年 6 月 17 日。以下「時価算定会計基準適用指針」という。）を当事業年度の期首から適用し、時価算定会計基準適用指針第 27-2 項に定める経過的な取扱いに従って、時価算定会計基準適用指針が定める新たな会計方針を将来にわたって適用することといたしました。なお、時価算定会計基準適用指針の適用による、財務諸表への影響はありません。

(貸借対照表関係)

※1. 有形固定資産及び投資不動産の減価償却累計額

	第 37 期 (2022 年 3 月 31 日現在)	第 38 期 (2023 年 3 月 31 日現在)
建物	805,250 千円	1,006,606 千円
器具備品	2,054,366 千円	1,985,072 千円
投資不動産	157,995 千円	163,978 千円

※2. 関係会社に対する主な資産・負債

区分掲記した以外で各科目に含まれるものは次の通りであります。

	第 37 期 (2022 年 3 月 31 日現在)	第 38 期 (2023 年 3 月 31 日現在)
預金	43,782,913 千円	40,165,058 千円
未収収益	13,741 千円	15,046 千円
未払手数料	836,105 千円	790,279 千円
その他未払金	3,887,520 千円	77,007 千円
未払費用	337,847 千円	277,358 千円

(損益計算書関係)

※1. 固定資産除却損の内訳

	第 37 期 (自 2021 年 4 月 1 日 至 2022 年 3 月 31 日)	第 38 期 (自 2022 年 4 月 1 日 至 2023 年 3 月 31 日)
建物	2,599 千円	1,047 千円
器具備品	10,495 千円	29,762 千円
ソフトウェア	-	1,981 千円
計	13,094 千円	32,791 千円

※2. 関係会社に対する主な取引

区分掲記した以外で各科目に含まれるものは次の通りであります。

	第 37 期 (自 2021 年 4 月 1 日 至 2022 年 3 月 31 日)	第 38 期 (自 2022 年 4 月 1 日 至 2023 年 3 月 31 日)
支払手数料	5,153,589 千円	4,893,312 千円
受取利息	7,377 千円	10,236 千円
受取賃貸料	65,808 千円	68,168 千円
法人税、住民税及び事業税	4,062,765 千円	3,947,200 千円

※3. 減損損失

当社は、以下のとおり減損損失を計上しました。

場所	用途	種類	金額
東京都千代田区 (本社)	ホームページ	ソフトウェア	315,350 千円

当社は資産運用業の単一セグメントであるため、事業用資産に区別はなく、全社を 1 つのグルーピングとしております。

翌期において、ホームページのリニューアルを予定しており、現行のホームページについて将来の利用終了が見込まれるため帳簿価額を回収可能価額まで減額し、当該減少額を減損損失として特別損失に計上しました。

なお、回収可能価額として使用価値を用いておりますが、割引率については使用見込期間が短いため考慮していません。

(株主資本等変動計算書関係)

第37期(自2021年4月1日至2022年3月31日)

1. 発行済株式の種類及び総数に関する事項

	当事業年度期首 株式数(株)	当事業年度増加 株式数(株)	当事業年度減少 株式数(株)	当事業年度末 株式数(株)
発行済株式				
普通株式	211,581	—	—	211,581
合計	211,581	—	—	211,581

2. 配当に関する事項

(1) 配当金支払額

2021年6月28日開催の定時株主総会において、次のとおり決議しております。

- ① 配当金の総額 10,576,511千円
- ② 1株当たり配当額 49,988円
- ③ 基準日 2021年3月31日
- ④ 効力発生日 2021年6月29日

(2) 基準日が当事業年度に属する配当のうち、配当の効力発生日が翌事業年度となるもの

2022年6月28日開催の定時株主総会において、次のとおり決議しております。

- ① 配当金の総額 6,075,125千円
- ② 配当の原資 利益剰余金
- ③ 1株当たり配当額 28,713円
- ④ 基準日 2022年3月31日
- ⑤ 効力発生日 2022年6月29日

第38期(自2022年4月1日至2023年3月31日)

1. 発行済株式の種類及び総数に関する事項

	当事業年度期首 株式数(株)	当事業年度増加 株式数(株)	当事業年度減少 株式数(株)	当事業年度末 株式数(株)
発行済株式				
普通株式	211,581	—	—	211,581
合計	211,581	—	—	211,581

2. 配当に関する事項

(1) 配当金支払額

2022年6月28日開催の定時株主総会において、次のとおり決議しております。

- ① 配当金の総額 6,075,125千円
- ② 1株当たり配当額 28,713円
- ③ 基準日 2022年3月31日
- ④ 効力発生日 2022年6月29日

(2) 基準日が当事業年度に属する配当のうち、配当の効力発生日が翌事業年度となるもの

2023年6月28日開催の定時株主総会の議案として、普通株式の配当に関する事項を次のとおり提案しております。

- ① 配当金の総額 5,171,039千円
- ② 配当の原資 利益剰余金
- ③ 1株当たり配当額 24,440円
- ④ 基準日 2023年3月31日
- ⑤ 効力発生日 2023年6月29日

## (リース取引関係)

(借主側)

オペレーティング・リース取引

オペレーティング・リース取引のうち解約不能のものに係る未経過リース料

	第 37 期 (2022 年 3 月 31 日現在)	第 38 期 (2023 年 3 月 31 日現在)
1 年内	709,808 千円	962,809 千円
1 年超	414,054 千円	1,532,728 千円
合計	1,123,863 千円	2,495,537 千円

## (金融商品関係)

## 1. 金融商品の状況に関する事項

## (1) 金融商品に対する取組方針

資金運用については銀行預金、金銭の信託（合同運用指定金銭信託）で運用し、金融機関からの資金調達は行っておりません。

## (2) 金融商品の内容及びそのリスク

投資有価証券は主として投資信託であり、価格変動リスクに晒されております。

## (3) 金融商品に係るリスク管理体制

内部管理規程に従って月次でリスク資本を認識し、経営会議に報告しております。

## 2. 金融商品の時価等に関する事項

貸借対照表計上額、時価及びこれらの差額については、次のとおりであります。なお、市場価格のない株式等は、次表には含まれておりません（(注2)参照）。

## 第 37 期(2022 年 3 月 31 日現在)

	貸借対照表 計上額（千円）	時価（千円）	差額（千円）
(1) 有価証券	293,326	293,326	—
(2) 金銭の信託	8,401,300	8,401,300	—
(3) 投資有価証券	16,772,282	16,772,282	—
資産計	25,466,909	25,466,909	—

(注 1) 「現金及び預金」、「未収委託者報酬」、「未払手数料」については短期間で決済されるため時価が帳簿価額に近似するものであることから、記載を省略しております。

(注 2) 市場価格のない株式等

非上場株式（前事業年度の貸借対照表計上額 31,360 千円）は、市場価格がないため、「(3) 投資有価証券」には含めておりません。また、関連会社株式（前事業年度の貸借対照表計上額 159,536 千円）は、市場価格がないため、記載しておりません。

(注 3) 金融商品の時価等に関する事項についての補足説明

金融商品の時価の算定においては変動要因を織り込んでいるため、異なる前提条件等を採用することにより、当該価額が変動することもあります。

(注 4) 金銭債権及び満期のある有価証券の決算日後の償還予定額

## 第 37 期(2022 年 3 月 31 日現在)

(単位：千円)

	1 年以内	1 年超 5 年以内	5 年超 10 年以内	10 年超
現金及び預金	51,593,362	—	—	—
金銭の信託	8,401,300	—	—	—
未収委託者報酬	15,750,264	—	—	—
有価証券及び投資有価証券				
その他有価証券のうち満期があるもの				
投資信託	293,326	6,911,464	3,695,585	—
合計	76,038,253	6,911,464	3,695,585	—

第38期(2023年3月31日現在)

	貸借対照表 計上額 (千円)	時価 (千円)	差額 (千円)
(1) 有価証券	1,579,691	1,579,691	—
(2) 金銭の信託	10,400,000	10,400,000	—
(3) 投資有価証券	12,022,365	12,022,365	—
資産計	24,002,056	24,002,056	—

(注1) 「現金及び預金」、「未収委託者報酬」、「未払手数料」については短期間で決済されるため時価が帳簿価額に近似するものであることから、記載を省略しております。

(注2) 市場価格のない株式等

関連会社株式(当事業年度の貸借対照表計上額 159,536千円)は、市場価格がないため、記載しておりません。

(注3) 金融商品の時価等に関する事項についての補足説明

金融商品の時価の算定においては変動要因を織り込んでいるため、異なる前提条件等を採用することにより、当該価額が変動することもあります。

(注4) 金銭債権及び満期のある有価証券の決算日後の償還予定額

第38期(2023年3月31日現在)

(単位：千円)

	1年以内	1年超 5年以内	5年超 10年以内	10年超
現金及び預金	51,733,041	—	—	—
金銭の信託	10,400,000	—	—	—
未収委託者報酬	16,753,855	—	—	—
有価証券及び投資有価証券				
その他有価証券のうち満期があるもの				
投資信託	1,579,691	4,859,714	1,433,213	—
合計	80,466,587	4,859,714	1,433,213	—



### 3. 金融商品の時価のレベルごとの内訳等に関する事項

金融商品の時価を、時価の算定に係るインプットの観察可能性及び重要性に応じて、以下の3つのレベルに分類しております。

- レベル1の時価： 観察可能な時価の算定に係るインプットのうち、活発な市場において形成される当該時価の算定の対象となる資産又は負債に関する相場価格により算定した時価
- レベル2の時価： 観察可能な時価の算定に係るインプットのうち、レベル1のインプット以外の時価の算定に係るインプットを用いて算定した時価
- レベル3の時価： 観察できない時価の算定に係るインプットを使用して算定した時価  
時価の算定に重要な影響を与えるインプットを複数使用している場合には、それらのインプットがそれぞれ属するレベルのうち、時価の算定における優先順位が最も低いレベルに時価を分類しております。

時価をもって貸借対照表計上額とする金融資産及び金融負債  
第37期(2022年3月31日現在)

区分	時価 (千円)			
	レベル1	レベル2	レベル3	合計
金銭の信託	—	8,401,300	—	8,401,300
資産計	—	8,401,300	—	8,401,300

※財務諸表等規則附則(2021年9月24日内閣府令第9号)に基づく経過措置を適用した投資信託(貸借対照表計上額 有価証券 293,326千円、投資有価証券 16,772,282千円)は、表には含めておりません。

(注) 時価の算定に用いた評価技法及び時価の算定に係るインプットの説明

金銭の信託

取引先金融機関から提示された価格等に基づき算定しており、レベル2の時価に分類しております。

第38期(2023年3月31日現在)

区分	時価 (千円)			
	レベル1	レベル2	レベル3	合計
有価証券	—	1,579,691	—	1,579,691
金銭の信託	—	10,400,000	—	10,400,000
投資有価証券	1,794,704	10,227,661	—	12,022,365
資産計	1,794,704	22,207,352	—	24,002,056

(注) 時価の算定に用いた評価技法及び時価の算定に係るインプットの説明

有価証券及び投資有価証券

ETF(上場投資信託)は相場価格を用いて評価しております。ETFは活発な市場で取引されているため、レベル1の時価に分類しております。

ETF(上場投資信託)以外の投資信託は基準価額を用いて評価しております。基準価額は観察可能なインプットを用いて算出しているため、レベル2の時価に分類しております。

金銭の信託

取引先金融機関から提示された価格等に基づき算定しており、レベル2の時価に分類しております。

(有価証券関係)

#### 1. 子会社株式及び関連会社株式

第37期(2022年3月31日現在)及び第38期(2023年3月31日現在)

関連会社株式(貸借対照表計上額は159,536千円)は、市場価格がないため、記載しておりません。

## 2. その他有価証券

第37期(2022年3月31日現在)

	種類	貸借対照表計上額 (千円)	取得原価 (千円)	差額 (千円)
貸借対照表計上額が 取得原価を超えるもの	株式	—	—	—
	債券	—	—	—
	その他	19,193,250	16,560,340	2,632,910
	小計	19,193,250	16,560,340	2,632,910
貸借対照表計上額が 取得原価を超えないもの	株式	—	—	—
	債券	—	—	—
	その他	6,273,658	6,561,836	△288,177
	小計	6,273,658	6,561,836	△288,177
合計		25,466,909	23,122,176	2,344,732

(注)「その他」には、貸借対照表の「金銭の信託」(貸借対照表計上額は8,401,300千円、取得原価は8,400,000千円)を含めております。

非上場株式(貸借対照表計上額は31,360千円)は、市場価格がないため、含めておりません。

第38期(2023年3月31日現在)

	種類	貸借対照表計上額 (千円)	取得原価 (千円)	差額 (千円)
貸借対照表計上額が 取得原価を超えるもの	株式	—	—	—
	債券	—	—	—
	その他	8,983,713	7,558,314	1,425,399
	小計	8,983,713	7,558,314	1,425,399
貸借対照表計上額が 取得原価を超えないもの	株式	—	—	—
	債券	—	—	—
	その他	15,018,343	15,474,760	△456,417
	小計	15,018,343	15,474,760	△456,417
合計		24,002,056	23,033,074	968,982

(注)「その他」には、貸借対照表の「金銭の信託」(貸借対照表計上額は10,400,000千円、取得原価は10,400,000千円)を含めております。

## 3. 売却したその他有価証券

第37期(自2021年4月1日至2022年3月31日)

種類	売却額 (千円)	売却益の合計額 (千円)	売却損の合計額 (千円)
株式	—	—	—
債券	—	—	—
その他	4,164,921	605,706	28,188
合計	4,164,921	605,706	28,188

第38期(自2022年4月1日至2023年3月31日)

種類	売却額 (千円)	売却益の合計額 (千円)	売却損の合計額 (千円)
株式	17,240	—	14,120
債券	—	—	—
その他	1,551,405	387,113	1,708
合計	1,568,645	387,113	15,828

#### 4. 減損処理を行った有価証券

前事業年度において、有価証券について 36,558 千円（その他有価証券のその他 36,558 千円）減損処理を行っております。

当事業年度において、有価証券について 104,554 千円（その他有価証券のその他 104,554 千円）減損処理を行っております。

なお、減損処理にあたっては、期末における時価が取得原価に比べ 50%以上下落した場合、及び 30%以上 50%未満下落し、回復可能性等の合理的反証がない場合に行っております。

#### (退職給付関係)

##### 1. 採用している退職給付制度の概要

当社は、確定給付型の制度として、確定給付企業年金制度（積立型制度）及び退職一時金制度（非積立型制度）を設けております。また確定拠出型の制度として、確定拠出年金制度を設けております。

##### 2. 確定給付制度

###### (1) 退職給付債務の期首残高と期末残高の調整表

	第 37 期 (自 2021 年 4 月 1 日 至 2022 年 3 月 31 日)	第 38 期 (自 2022 年 4 月 1 日 至 2023 年 3 月 31 日)
退職給付債務の期首残高	3,729,235 千円	3,723,521 千円
勤務費用	198,457	196,190
利息費用	21,549	25,925
数理計算上の差異の 発生額	△46,069	△186,130
退職給付の支払額	△179,650	△176,727
過去勤務費用の発生額	—	—
退職給付債務の期末残高	3,723,521	3,582,778

###### (2) 年金資産の期首残高と期末残高の調整表

	第 37 期 (自 2021 年 4 月 1 日 至 2022 年 3 月 31 日)	第 38 期 (自 2022 年 4 月 1 日 至 2023 年 3 月 31 日)
年金資産の期首残高	2,649,846 千円	2,583,927 千円
期待運用収益	47,588	46,453
数理計算上の差異の 発生額	1,824	△103,934
事業主からの拠出額	—	—
退職給付の支払額	△115,331	△100,694
年金資産の期末残高	2,583,927	2,425,752

(3) 退職給付債務及び年金資産の期末残高と貸借対照表に計上された退職給付引当金及び前払年金費用の調整表

	第 37 期 (2022 年 3 月 31 日現在)	第 38 期 (2023 年 3 月 31 日現在)
積立型制度の 退職給付債務	2,675,015 千円	2,468,195 千円
年金資産	△2,583,927	△2,425,752
非積立型制度の退職給付債務	91,087	42,442
未積立退職給付債務	1,048,506	1,114,583
未認識数理計算上の差異	1,139,593	1,157,025
未認識過去勤務費用	205,679	281,343
貸借対照表に計上された負債と 資産の純額	△288,681	△223,319
退職給付引当金	1,056,591	1,215,049
前払年金費用	1,246,300	1,333,882
貸借対照表に計上された負債と 資産の純額	△189,708	△118,832

(4) 退職給付費用及びその内訳項目の金額

	第 37 期 (自 2021 年 4 月 1 日 至 2022 年 3 月 31 日)	第 38 期 (自 2022 年 4 月 1 日 至 2023 年 3 月 31 日)
勤務費用	198,457 千円	196,190 千円
利息費用	21,549	25,925
期待運用収益	△47,588	△46,453
数理計算上の差異の 費用処理額	△3,547	△6,532
過去勤務費用の費用処理額	65,361	65,361
その他	109,013	1,600
確定給付制度に係る 退職給付費用	343,245	236,091

(注)「その他」は受入出向者に係る出向元への退職給付費用負担額及び退職金です。

(5) 年金資産に関する事項

①年金資産の主な内訳

年金資産合計に対する主な分類ごとの比率は、次のとおりであります。

	第 37 期 (2022 年 3 月 31 日現在)	第 38 期 (2023 年 3 月 31 日現在)
債券	62.0 %	63.6 %
株式	36.3	34.2
その他	1.7	2.2
合計	100	100

②長期期待運用収益率の設定方法

年金資産の長期期待運用収益率を決定するため、現在及び予想される年金資産の配分と年金資産を構成する多様な資産からの現在及び将来期待される長期の収益率を考慮しております。

(6) 数理計算上の計算基礎に関する事項

主要な数理計算上の計算基礎

	第 37 期 (2022 年 3 月 31 日現在)	第 38 期 (2023 年 3 月 31 日現在)
割引率	0.078～0.72%	0.066～1.13%
長期期待運用収益率	1.5～1.8%	1.5～1.8%

3. 確定拠出制度

当社の確定拠出制度への要拠出額は、前事業年度 151,370 千円、当事業年度 152,084 千円であります。

(税効果会計関係)

1. 繰延税金資産及び繰延税金負債の発生の主な原因別の内訳

	第 37 期 (2022 年 3 月 31 日現在)	第 38 期 (2023 年 3 月 31 日現在)
繰延税金資産		
減損損失	410,082千円	499,742千円
投資有価証券評価損	65,490	47,876
未払事業税	165,702	169,997
賞与引当金	288,528	260,221
役員賞与引当金	25,799	29,828
役員退職慰労引当金	36,112	23,169
退職給付引当金	381,617	408,434
減価償却超過額	145,316	227,100
差入保証金	-	52,869
長期差入保証金	52,869	-
時効後支払損引当金	76,615	77,865
連結納税適用による時価評価	35,311	35,311
その他	76,257	177,003
繰延税金資産 小計	1,759,702	2,009,420
評価性引当額	-	-
繰延税金資産 合計	1,759,702	2,009,420
繰延税金負債		
前払年金費用	△58,088	△36,386
連結納税適用による時価評価	△1,149	△1,098
その他有価証券評価差額金	△717,957	△296,702
その他	△101	△101
繰延税金負債 合計	△777,296	△334,288
繰延税金資産の純額	982,406	1,675,132

2. 法定実効税率と税効果会計適用後の法人税等の負担率との差異の原因となった主な項目別の内訳  
第 37 期（2022 年 3 月 31 日現在）及び第 38 期（2023 年 3 月 31 日現在）

法定実効税率と税効果会計適用後の法人税等の負担率との差が法定実効税率の 100 分の 5 以下であるため注記を省略しております。

3. 法人税及び地方法人税の会計処理又はこれらに関する税効果会計の会計処理

当社は、当事業年度から、グループ通算制度を適用しております。また、「グループ通算制度を適用する場合の会計処理及び開示に関する取扱い」（実務対応報告第 42 号 2021 年 8 月 12 日）に従って、法人税及び地方法人税の会計処理又はこれらに関する税効果会計の会計処理並びに開示を行っております。

（収益認識関係）

1. 顧客との契約から生じる収益を分解した情報

収益及び契約から生じるキャッシュ・フローの性質、金額、時期及び不確実性に影響を及ぼす主要な要因に基づく区分に当該収益を分解した情報については、重要性が乏しいため記載を省略しております。

2. 顧客との契約から生じる収益を理解するための基礎となる情報

収益を理解するための基礎となる情報は、「(重要な会計方針) の 6. 収益および費用の計上基準」に記載のとおりであります。

3. 顧客との契約に基づく履行義務の充足と当該契約から生じるキャッシュ・フローとの関係並びに当事業年度末において存在する顧客との契約から翌事業年度以降に認識すると見込まれる収益の金額及び時期に関する情報

重要性が乏しいため記載を省略しております。

（セグメント情報等）

[セグメント情報]

第 37 期（自 2021 年 4 月 1 日 至 2022 年 3 月 31 日）及び第 38 期（自 2022 年 4 月 1 日 至 2023 年 3 月 31 日）

当社は、資産運用業の単一セグメントであるため、記載を省略しております。

[関連情報]

第 37 期（自 2021 年 4 月 1 日 至 2022 年 3 月 31 日）及び第 38 期（自 2022 年 4 月 1 日 至 2023 年 3 月 31 日）

1. 製品及びサービスごとの情報

単一の製品・サービスの区分の外部顧客への営業収益が損益計算書の営業収益の 90%を超えるため、記載を省略しております。

2. 地域ごとの情報

(1) 営業収益

投資信託の受益者の情報を制度上把握していないため、記載を省略しております。

(2) 有形固定資産

本邦以外に所在している有形固定資産がないため、該当事項はありません。

3. 主要な顧客ごとの情報

投資信託の受益者の情報を制度上把握していないため、記載を省略しております。

[報告セグメントごとの固定資産の減損損失に関する情報]

当社は、資産運用業の単一セグメントであるため、記載を省略しております。

[報告セグメントごとののれんの償却額及び未償却残高に関する情報]

当社は、資産運用業の単一セグメントであるため、記載を省略しております。

[報告セグメントごとの負ののれん発生益に関する情報]

当社は、資産運用業の単一セグメントであるため、記載を省略しております。

## (関連当事者情報)

## 1. 関連当事者との取引

## (1) 財務諸表提出会社の親会社及び主要株主等

第 37 期 (自 2021 年 4 月 1 日 至 2022 年 3 月 31 日)

種類	会社等の名称	所在地	資本金	事業の内容	議決権等の所有(被所有)割合	関連当事者との関係	取引の内容	取引金額(注 5)	科目	期末残高(注 5)
親会社	㈱三菱 UFJ フィナンシャル・ グループ	東京都 千代田 区	2,141,513 百万円	銀行持株 会社業	被所有 間接 100.0%	連結納税	連結納税に 伴う支払 (注 1)	4,062,765 千円	その他未払金	3,887,520 千円
親会社	三菱 UFJ 信託銀行㈱	東京都 千代田 区	324,279 百万円	信託業、 銀行業	被所有 直接 100.0%	当社投資信託の 募集の取扱及び 投資信託に係る 事務代行の委託 等	投資信託に 係る事務代 行手数料の 支払 (注 2)	5,153,589 千円	未払手数料	836,105 千円
						投資の助言	投資助言料 (注 3)	499,388 千円	未払費用	272,264 千円
						役員の兼任				

第 38 期 (自 2022 年 4 月 1 日 至 2023 年 3 月 31 日)

種類	会社等の名称	所在地	資本金	事業の内容	議決権等の所有(被所有)割合	関連当事者との関係	取引の内容	取引金額(注 5)	科目	期末残高(注 5)
親会社	㈱三菱 UFJ フィナンシャル・ グループ	東京都 千代田 区	2,141,513 百万円	銀行持株 会社業	被所有 間接 100.0%	連結納税等	連結納税等 に伴う支払 (注 4)	3,947,200 千円	その他未払金	77,007 千円
親会社	三菱 UFJ 信託銀行㈱	東京都 千代田 区	324,279 百万円	信託業、 銀行業	被所有 直接 100.0%	当社投資信託の 募集の取扱及び 投資信託に係る 事務代行の委託 等	投資信託に 係る事務代 行手数料の 支払 (注 2)	4,893,312 千円	未払手数料	790,279 千円
						投資の助言	投資助言料 (注 3)	463,416 千円	未払費用	253,093 千円
						役員の兼任				

取引条件及び取引条件の決定方針等

- (注) 1. 連結納税制度に基づく連結法人税の支払予定額であります。
2. 投資信託に係る事務代行手数料については、商品毎に、過去の料率、市場実勢等を勘案して決定しております。
3. 投資助言料については、市場実勢を勘案して決定しております。
4. 連結納税制度及びグループ通算制度に基づく法人税の支払予定額であります。
5. 上記金額のうち、取引金額は消費税等を含まず、期末残高は消費税等を含んで表示しております。



## (2)財務諸表提出会社と同一の親会社をもつ会社等

第37期(自2021年4月1日至2022年3月31日)

種類	会社等の名称	所在地	資本金	事業の内容	議決権等の所有(被所有)割合	関連当事者との関係	取引の内容	取引金額(注2)	科目	期末残高(注2)
同一の親会社を持つ会社	㈱三菱UFJ銀行	東京都千代田区	1,711,958 百万円	銀行業	なし	当社投資信託の募集の取扱及び投資信託に係る事務代行の委託等	投資信託に係る事務代行手数料の支払(注1)	4,097,951 千円	未払手数料	838,058 千円
同一の親会社を持つ会社	三菱UFJモルガン・スタンレー証券㈱	東京都千代田区	40,500 百万円	証券業	なし	当社投資信託の募集の取扱及び投資信託に係る事務代行の委託等	投資信託に係る事務代行手数料の支払(注1)	7,025,984 千円	未払手数料	1,319,958 千円

第38期(自2022年4月1日至2023年3月31日)

種類	会社等の名称	所在地	資本金	事業の内容	議決権等の所有(被所有)割合	関連当事者との関係	取引の内容	取引金額(注2)	科目	期末残高(注2)
同一の親会社を持つ会社	㈱三菱UFJ銀行	東京都千代田区	1,711,958 百万円	銀行業	なし	当社投資信託の募集の取扱及び投資信託に係る事務代行の委託等	投資信託に係る事務代行手数料の支払(注1)	4,052,979 千円	未払手数料	868,785 千円
同一の親会社を持つ会社	三菱UFJモルガン・スタンレー証券㈱	東京都千代田区	40,500 百万円	証券業	なし	当社投資信託の募集の取扱及び投資信託に係る事務代行の委託等	投資信託に係る事務代行手数料の支払(注1)	6,661,991 千円	未払手数料	1,218,051 千円

取引条件及び取引条件の決定方針等

(注)1. 投資信託に係る事務代行手数料については、商品毎に、過去の料率、市場実勢等を勘案して決定しております。

2. 上記金額のうち、取引金額は消費税等を含まず、期末残高は消費税等を含んで表示してまいります。

2. 親会社に関する注記

株式会社三菱UFJフィナンシャル・グループ（東京証券取引所、名古屋証券取引所及びニューヨーク証券取引所に上場）

三菱UFJ信託銀行株式会社（非上場）

（1株当たり情報）

	第37期 （自 2021年4月1日 至 2022年3月31日）	第38期 （自 2022年4月1日 至 2023年3月31日）
1株当たり純資産額	400,322.84円	415,979.76円
1株当たり当期純利益金額	57,424.97円	48,881.17円

（注）1. 潜在株式調整後1株当たり当期純利益金額については、潜在株式が存在しないため、記載していません。

2. 1株当たり当期純利益金額の算定上の基礎は、以下のとおりであります。

	第37期 （自 2021年4月1日 至 2022年3月31日）	第38期 （自 2022年4月1日 至 2023年3月31日）
当期純利益金額（千円）	12,150,032	10,342,327
普通株主に帰属しない金額（千円）	—	—
普通株式に係る当期純利益金額（千円）	12,150,032	10,342,327
普通株式の期中平均株式数（株）	211,581	211,581

#### 4【利害関係人との取引制限】

委託会社は、「金融商品取引法」の定めるところにより、利害関係人との取引について、次に掲げる行為が禁止されています。

- ①自己またはその取締役もしくは執行役との間における取引を行うことを内容とした運用を行うこと(投資者の保護に欠け、もしくは取引の公正を害し、または金融商品取引業の信用を失墜させるおそれがないものとして内閣府令で定めるものを除きます。)
- ②運用財産相互間において取引を行うことを内容とした運用を行うこと(投資者の保護に欠け、もしくは取引の公正を害し、または金融商品取引業の信用を失墜させるおそれがないものとして内閣府令で定めるものを除きます。)
- ③通常取引の条件と異なる条件であって取引の公正を害するおそれのある条件で、委託会社の親法人等(委託会社の総株主等の議決権の過半数を保有していることその他の当該金融商品取引業者と密接な関係を有する法人その他の団体として政令で定める要件に該当する者をいいます。以下④⑤において同じ。)または子法人等(委託会社が総株主等の議決権の過半数を保有していることその他の当該金融商品取引業者と密接な関係を有する法人その他の団体として政令で定める要件に該当する者をいいます。以下同じ。)と有価証券の売買その他の取引または店頭デリバティブ取引を行うこと。
- ④委託会社の親法人等または子法人等の利益を図るため、その行う投資運用業に関して運用の方針、運用財産の額もしくは市場の状況に照らして不必要な取引を行うことを内容とした運用を行うこと。
- ⑤上記③④に掲げるもののほか、委託会社の親法人等または子法人等が関与する行為であって、投資者の保護に欠け、もしくは取引の公正を害し、または金融商品取引業の信用を失墜させるおそれのあるものとして内閣府令で定める行為

#### 5【その他】

##### ①定款の変更等

定款の変更に関しては、株主総会の決議が必要です。

##### ②訴訟事件その他重要事項

委託会社は2023年10月1日にエム・ユー投資顧問株式会社の有価証券運用事業を三菱UFJ国際投信株式会社へ統合し、商号を三菱UFJアセットマネジメント株式会社に変更しました。

上記以外、該当事項はありません。

# 約款

追加型証券投資信託

三菱UFJ <DC>ターゲット・イヤー ファンド 2030

約 款

三菱UFJアセットマネジメント株式会社

## 三菱UFJ <DC>ターゲット・イヤー ファンド 2030

### 運用の基本方針

約款第19条の規定に基づき、委託者の定める運用の基本方針は次のものとします。

#### 1. 基本方針

この投資信託は、信託財産の着実な成長と安定した収益の確保をめざして運用を行います。

#### 2. 運用方法

##### (1) 投資対象

三菱UFJ 国内債券アクティブマザーファンド受益証券、三菱UFJ 国内株式アクティブマザーファンド受益証券、三菱UFJ 海外債券アクティブマザーファンド受益証券、三菱UFJ 海外株式アクティブマザーファンド受益証券およびマネー・マーケット・マザーファンド受益証券を主要投資対象とします。このほか、内外の株式・公社債に直接投資することがあります。

##### (2) 投資態度

主として、三菱UFJ 国内債券アクティブマザーファンド受益証券、三菱UFJ 国内株式アクティブマザーファンド受益証券、三菱UFJ 海外債券アクティブマザーファンド受益証券、三菱UFJ 海外株式アクティブマザーファンド受益証券およびマネー・マーケット・マザーファンド受益証券への投資を通して、国内債券・国内株式・外国債券・外国株式への分散投資を行い、リスクの低減に努めつつ長期的に安定した収益の積み上げをめざします。

国内債券34%、国内株式34%、外国債券10%、外国株式19%および短期金融商品3%の比率で配分したポートフォリオを当初ポートフォリオとします。

安定運用開始時期に近づくにしたがって株式の組入れを漸減し、債券および短期金融商品の組入れを漸増することにより、リスクを減少させていく運用を行います。

2030年の決算日の翌日（第30計算期間開始日）を「安定運用開始時期」とし、これ以降マネー・マーケット・マザーファンドに100%投資を行い、より安定的な運用を行います。

実質組入外貨建資産の為替変動リスクに対しては、原則として為替ヘッジを行いません。ただし、運用効率の向上を図るため、エクスポージャーのコントロールを行う場合があります。

なお、市況動向および資金動向等により、上記のような運用が行えない場合があります。

##### (3) 投資制限

①株式への実質投資割合は、信託財産の純資産総額の70%未満とします。

②投資信託証券への実質投資割合は、信託財産の純資産総額の5%以下とします。

③外貨建資産への実質投資割合は、信託財産の純資産総額の45%未満とします。

④有価証券先物取引等を行うことができます。

⑤スワップ取引は効率的な運用に資するため行うことができます。

⑥金利先渡取引および為替先渡取引は効率的な運用に資するため行うことができます。

⑦外国為替予約取引は効率的な運用に資するため行うことができます。

#### 3. 収益分配方針

毎計算期末に、原則として以下の方針に基づき分配を行います。

①分配対象額は、経費等控除後の配当等収益および売買益（評価益を含みます。）等の全額とします。

②収益分配金額は、委託者が基準価額水準、市況動向等を勘案して決定します。ただし、分配対象収益が少額の場合には分配を行わないことがあります。

③収益の分配にあてなかった利益については、運用の基本方針に基づいて運用を行います。

追加型証券投資信託  
『三菱UFJ <DC>ターゲット・イヤー ファンド 2030』約款

(信託の種類、委託者および受託者)

第1条 この信託は、証券投資信託であり、三菱UFJアセットマネジメント株式会社を委託者とし、三菱UFJ信託銀行株式会社を受託者とします。

② この信託は、信託財産に属する財産についての対抗要件に関する事項を除き、信託法(大正11年法律第62号)(以下「信託法」といいます。)の適用を受けます。

(信託事務の委託)

第1条の2 受託者は、信託法第26条第1項に基づき、信託事務の処理の一部について、金融機関の信託業務の兼営等に関する法律第1条第1項の規定による信託業務の兼営の認可を受けた一の金融機関と信託契約を締結し、これを委託することができます。

(信託の目的および金額)

第2条 委託者は、金1,000万円を受益者のために利殖の目的をもって信託し、受託者はこれを引き受けます。

(信託金の限度額)

第3条 委託者は、受託者と合意のうえ、金5,000億円を限度として信託金を追加することができます。

② 追加信託が行われたときは、受託者はその引受けを証する書面を委託者に交付します。

③ 委託者は、受託者と合意のうえ、第1項の限度額を変更することができます。

(信託期間)

第4条 この信託の期間は、信託契約締結日から第50条第7項、第51条第1項、第52条第1項、第53条第1項、第55条第2項の規定による信託期間終了日までとします。

(受益権の取得申込みの勧誘の種類)

第5条 この信託に係る受益権の取得申込みの勧誘は、金融商品取引法第2条第3項第1号に掲げる場合に該当し、投資信託及び投資法人に関する法律第2条第8項で定める公募により行われます。

(当初の受益者)

第6条 この信託契約締結当初および追加信託当初の受益者は、委託者の指定する受益権取得申込者とし、第7条の規定により分割された受益権は、その取得申込口数に応じて、取得申込者に帰属します。

(受益権の分割および再分割)

第7条 委託者は、第2条の規定による受益権については1,000万口に、追加信託によって生じた受益権については、これを追加信託のつど第8条第1項の追加口数に、それぞれ均等に分割します。

② 委託者は、受託者と合意のうえ、一定日現在の受益権を均等に再分割できます。

(追加信託の価額および口数、基準価額の計算方法)

第8条 追加信託金は、追加信託を行う日の前営業日の基準価額に当該追加信託に係る受益権の口数を乗じて得た額とします。

② この約款において基準価額とは、信託財産に属する資産(受入担保金代用有価証券および第26条の3に規定する借入有価証券を除きます。)を法令および一般社団法人投資信託協会規則にしたがって時価または一部償却原価法により評価して得た信託財産の資産総額から負債総額を控除して得た金額(以下「純資産総額」といいます。)を計算日における受益権総口数で除して得た金額をいいます。なお、外貨建資産(外国通貨表示の有価証券(以下「外貨建有価証券」といいます。)、預金その他の資産をいいます。以下同じ。)の円換算については、原則として、わが国における計算日の対顧客電信売買相場の仲値によって計算します。

③ 第30条に規定する予約為替の評価は、原則として、わが国における計算日の対顧客先物

売買相場の仲値によるものとします。

(信託日時の異なる受益権の内容)

第9条 この信託の受益権は、信託の日時を異にすることにより差異を生ずることはありません。

(受益権の帰属と受益証券の不発行)

第10条 この信託の受益権は、社債、株式等の振替に関する法律（以下「社振法」といいます。）の規定の適用を受けることとし、追加信託される受益権の帰属は、委託者があらかじめこの投資信託の受益権を取り扱うことについて同意した一の振替機関（社振法第2条に規定する「振替機関」をいい、以下「振替機関」といいます。）および当該振替機関の下位の口座管理機関（社振法第2条に規定する「口座管理機関」をいい、振替機関を含め、以下「振替機関等」といいます。）の振替口座簿に記載または記録されることにより定まります（以下、振替口座簿に記載または記録されることにより定まる受益権を「振替受益権」といいます。）。

- ② 委託者は、この信託の受益権を取り扱う振替機関が社振法の規定により主務大臣の指定を取り消された場合または当該指定が効力を失った場合であって、当該振替機関の振替業を承継する者が存在しない場合その他やむを得ない事情がある場合を除き、振替受益権を表示する受益証券を発行しません。なお、受益者は、委託者がやむを得ない事情等により受益証券を発行する場合を除き、受益証券の再発行の請求を行わないものとします。
- ③ 委託者は、第7条の規定により分割された受益権について、振替機関等の振替口座簿への新たな記載または記録をするため社振法に定める事項の振替機関への通知を行うものとします。振替機関等は、委託者から振替機関への通知があった場合、社振法の規定にしたがい、その備える振替口座簿への新たな記載または記録を行います。
- ④ 委託者は、受益者を代理してこの信託の受益権を振替受入簿に記載または記録を申請することができるものとし、原則としてこの信託の2006年12月29日現在のすべての受益権（受益権につき、すでに信託契約の一部解約が行われたもので、当該一部解約に係る一部解約金の支払開始日が2007年1月4日以降となるものを含みます。）を受益者を代理して2007年1月4日に振替受入簿に記載または記録するよう申請します。振替受入簿に記載または記録された受益権に係る受益証券は無効となり、当該記載または記録により振替受益権となります。また、委託者は、受益者を代理してこの信託の受益権を振替受入簿に記載または記録を申請する場合において、委託者の指定する第一種金融商品取引業者（金融商品取引法第28条第1項に規定する第一種金融商品取引業を行う者をいいます。以下同じ。）および登録金融機関（金融商品取引法第2条第11項に規定する登録金融機関をいいます。以下同じ。）に当該申請の手続きを委任することができます。

(受益権の設定に係る受託者の通知)

第11条 受託者は、追加信託により生じた受益権については追加信託のつど、振替機関の定める方法により、振替機関へ当該受益権に係る信託を設定した旨の通知を行います。

(受益権の申込単位および価額)

第12条 委託者の指定する第一種金融商品取引業者および登録金融機関は、第7条第1項の規定により分割される受益権について、委託者の指定する第一種金融商品取引業者および登録金融機関と別に定める累積投資契約約款にしたがって契約（以下「別に定める契約」といいます。）を結んだ取得申込者に対し、1口の整数倍をもって取得申込みに応じることができます。

- ② 委託者は、金融商品取引所（金融商品取引法第2条第16項に規定する金融商品取引所および金融商品取引法第2条第8項第3号ロに規定する外国金融商品市場をいいます。以下同じ。）等における取引の停止、外国為替取引の停止、その他やむを得ない事情があるときは、前項による受益権の取得申込みの受け付けを中止することおよびすでに受け付けた取得申込みの受け付けを取り消すことができます。
- ③ 委託者は、前項の規定にかかわらず、受益者が別に定める契約に基づいて収益分配金を再投資する場合の追加信託金の申込みについては、これを受け付けるものとします。



- ④ 第1項の場合の受益権の価額は、取得申込みを受け付けた日の翌営業日の基準価額に、手数料ならびに当該手数料に係る消費税および地方消費税（以下「消費税等」といいます。）に相当する金額を加算した価額とします。ただし、取得日が信託契約締結日である場合の受益権の価額は、1口につき1円とします。
- ⑤ 前項の手数料の額は、委託者の指定する第一種金融商品取引業者および登録金融機関がそれぞれ定めるものとします。
- ⑥ 第4項の規定にかかわらず、受益者が別に定める契約に基づいて収益分配金を再投資する場合の受益権の価額は、第41条に規定する各計算期間終了日の基準価額とします。
- ⑦ 第1項の取得申込者は、委託者の指定する第一種金融商品取引業者または登録金融機関に、取得申込みと同時にまたはあらかじめ、自己のために開設されたこの信託の受益権の振替を行うための振替機関等の口座を示すものとし、当該口座に当該取得申込者に係る口数の増加の記載または記録が行われます。なお、委託者の指定する第一種金融商品取引業者および登録金融機関は、当該取得申込みの代金（第4項の受益権の価額に当該取得申込みの口数を乗じて得た額をいいます。）の支払いと引換えに、当該口座に当該取得申込者に係る口数の増加の記載または記録を行うことができます。

（受益権の譲渡に係る記載または記録）

第12条の2 受益者は、その保有する受益権を譲渡する場合には、当該受益者の譲渡の対象とする受益権が記載または記録されている振替口座簿に係る振替機関等に振替の申請をするものとします。

- ② 前項の申請のある場合には、前項の振替機関等は、当該譲渡に係る譲渡人の保有する受益権の口数の減少および譲受人の保有する受益権の口数の増加につき、その備える振替口座簿に記載または記録するものとします。ただし、前項の振替機関等が振替先口座を開設したものでない場合には、譲受人の振替先口座を開設した他の振替機関等（当該他の振替機関等の上位機関を含みます。）に社振法の規定にしたがい、譲受人の振替先口座に受益権の口数の増加の記載または記録が行われるよう通知するものとします。
- ③ 委託者は、第1項に規定する振替について、当該受益者の譲渡の対象とする受益権が記載または記録されている振替口座簿に係る振替機関等と譲受人の振替先口座を開設した振替機関等が異なる場合等において、委託者が必要と認めるときまたはやむを得ない事情があると判断したときは、振替停止日や振替停止期間を設けることができます。

（受益権の譲渡の対抗要件）

第12条の3 受益権の譲渡は、前条の規定による振替口座簿への記載または記録によらなければ、委託者および受託者に対抗することができません。

第13条 削除

第14条 削除

第15条 削除

第16条 削除

（投資の対象とする資産の種類等）

第17条 この信託において投資の対象とする資産の種類は、次に掲げるものとします。

- 1. 次に掲げる特定資産（「特定資産」とは、投資信託及び投資法人に関する法律第2条第1項で定めるものをいいます。以下同じ。）
    - イ. 有価証券
    - ロ. デリバティブ取引に係る権利（金融商品取引法第2条第20項に規定するものをいい、約款第23条から第25条までに定めるものに限ります。）
    - ハ. 約束手形
    - ニ. 金銭債権
  - 2. 次に掲げる特定資産以外の資産
    - イ. 為替手形
- ② デリバティブ取引等（金融商品取引業等に関する内閣府令第130条第1項第8号に定め

るデリバティブ取引をいう。)については、金利、通貨の価格、金融商品市場における相場その他の指標に係る変動その他の理由により発生し得る危険に対応する額として、一般社団法人投資信託協会規則に定める合理的な方法により算出した額が信託財産の純資産総額を超えないこととします。

- ③ 一般社団法人投資信託協会規則に定める一の者に係る株式等エクスポージャー、債券等エクスポージャーおよびデリバティブ等エクスポージャーの信託財産の純資産総額に対する比率は、原則として、それぞれ100分の10、合計で100分の20を超えないものとし、当該比率を超えることとなった場合には、一般社団法人投資信託協会規則にしたがい当該比率以内となるよう調整を行うこととします。

(投資の対象とする有価証券等)

第18条 この信託において投資の対象とする有価証券(金融商品取引法第2条第2項の規定により有価証券とみなされる同項各号に掲げる権利を除きます。)は、三菱UFJアセットマネジメント株式会社を委託者とし、三菱UFJ信託銀行株式会社を受託者とする三菱UFJ国内債券アクティブマザーファンド、三菱UFJ国内株式アクティブマザーファンド、三菱UFJ海外債券アクティブマザーファンド、三菱UFJ海外株式アクティブマザーファンドおよびマネー・マーケット・マザーファンド(以下これらを総称して「マザーファンド」といいます。)の受益証券のほか、次に掲げるものとします。

1. 株券または新株引受権証券
2. 国債証券
3. 地方債証券
4. 特別の法律により法人の発行する債券
5. 社債券(新株引受権証券と社債券とが一体となった新株引受権付社債券(以下「分離型新株引受権付社債券」といいます。)の新株引受権証券を除きます。新株予約権付社債については、転換社債型新株予約権付社債(この信託約款において、新株予約権付社債のうち、会社法第236条第1項第3号の財産が当該新株予約権付社債についての社債であって当該社債と当該新株予約権がそれぞれ単独で存在し得ないことをあらかじめ明確にしているものならびに会社法施行前の旧商法第341条の3第1項第7号および第8号の定めがあるものをいいます。)に限ります。)
6. 資産の流動化に係る特定社債券(金融商品取引法第2条第1項第4号で定めるものをいいます。)
7. 特別の法律により設立された法人の発行する出資証券(金融商品取引法第2条第1項第6号で定めるものをいいます。)
8. 協同組織金融機関に係る優先出資証券(金融商品取引法第2条第1項第7号で定めるものをいいます。)
9. 資産の流動化に係る優先出資証券または新優先出資引受権を表示する証券(金融商品取引法第2条第1項第8号で定めるものをいいます。)
10. 資産の流動化に係る特定目的信託の受益証券(金融商品取引法第2条第1項第13号で定めるものをいいます。)
11. コマーシャル・ペーパー
12. 新株引受権証券(分離型新株引受権付社債券の新株引受権証券を含みます。以下同じ。)および新株予約権証券
13. 外国または外国の者の発行する証券または証書で、前各号の証券または証書の性質を有するもの
14. 投資信託または外国投資信託の受益証券(金融商品取引法第2条第1項第10号で定めるものをいいます。)
15. 投資証券もしくは新投資口予約権証券または外国投資証券(金融商品取引法第2条第1項第11号で定めるものをいいます。次号において同じ。)で次号で定めるもの以外のもの

16. 投資法人債券（金融商品取引法第2条第1項第11号で定めるものをいいます。以下本号において同じ。）または外国投資証券で投資法人債券に類する証券
  17. 外国貸付債権信託受益証券（金融商品取引法第2条第1項第18号で定めるものをいいます。）
  18. オプションを表示する証券または証書（金融商品取引法第2条第1項第19号で定めるものをいい、有価証券に係るものに限りません。）
  19. 預託証書（金融商品取引法第2条第1項第20号で定めるものをいいます。）
  20. 外国法人が発行する譲渡性預金証書
  21. 指定金銭信託の受益証券（金融商品取引法第2条第1項第14号で定める受益証券発行信託の受益証券に限りません。）
  22. 抵当証券（金融商品取引法第2条第1項第16号で定めるものをいいます。）
  23. 貸付債権信託受益権であって金融商品取引法第2条第1項第14号で定める受益証券発行信託の受益証券に表示されるべきもの
  24. 外国の者に対する権利で前号の有価証券の性質を有するもの  
なお、第1号の証券または証書ならびに第13号および第19号の証券または証書のうち第1号の証券または証書の性質を有するものを以下「株式」といい、第2号から第6号までの証券ならびに第16号の証券ならびに第13号および第19号の証券または証書のうち第2号から第6号までの証券の性質を有するものを以下「公社債」といい、第14号および第15号の証券を以下「投資信託証券」といいます。
- ② 委託者は、信託金を、前項に掲げる有価証券のほか、次に掲げる金融商品（金融商品取引法第2条第2項の規定により有価証券とみなされる同項各号に掲げる権利を含みます。）により運用することを指図することができます。
    1. 預金
    2. 指定金銭信託（金融商品取引法第2条第1項第14号で定める受益証券発行信託を除きます。）
    3. コール・ローン
    4. 手形割引市場において売買される手形
    5. 貸付債権信託受益権であって金融商品取引法第2条第2項第1号で定めるもの
    6. 外国の者に対する権利で前号の権利の性質を有するもの
  - ③ 委託者は、信託財産に属する株式（株式を組入可能な投資信託証券、新株引受権証券および新株予約権証券を含みます。以下本項および第4項において同じ。）の時価総額とマザーファンドの信託財産に属する株式の時価総額のうち信託財産に属するとみなした額との合計額が信託財産の純資産総額の100分の70以上となる投資の指図をしません。
  - ④ 前項において信託財産に属するとみなした額とは、信託財産に属するマザーファンドの受益証券の時価総額にマザーファンドの信託財産の純資産総額に占める株式の時価総額の割合を乗じて得た額とします。
  - ⑤ 委託者は、信託財産に属する投資信託証券（マザーファンドの受益証券を除きます。以下同じ。）の時価総額とマザーファンドの信託財産に属する投資信託証券の時価総額のうち信託財産に属するとみなした額との合計額が信託財産の純資産総額の100分の5を超えることとなる投資の指図をしません。
  - ⑥ 前項において信託財産に属するとみなした額とは、信託財産に属するマザーファンドの受益証券の時価総額にマザーファンドの信託財産の純資産総額に占める投資信託証券の時価総額の割合を乗じて得た額とします。

（運用の基本方針）

第19条 委託者は、信託財産の運用にあたっては、別に定める運用の基本方針にしたがって、その指図を行います。

（投資する株式等の範囲）

第20条 委託者が投資することを指図する株式、新株引受権証券および新株予約権証券は、金融

商品取引所に上場されている株式の発行会社の発行するものおよび金融商品取引所に準ずる市場において取引されている株式の発行会社の発行するものとします。ただし、株主割当または社債権者割当により取得する株式、新株引受権証券および新株予約権証券についてはこの限りではありません。

- ② 前項の規定にかかわらず、上場予定または登録予定の株式、新株引受権証券および新株予約権証券で目論見書等において上場または登録されることが確認できるものについては委託者が投資することを指図することができます。
- ③ この信託およびマザーファンド（モルガン・スタンレー株式会社について、委託者が議決権行使権限を委託する、または、議決権行使助言（推奨）にしたがって、当該推奨通りに議決権を行使している場合に限り。）において投資するモルガン・スタンレー株式会社については、委託者及び受託者が合意の上、委託者が適切な能力を有すると判断した独立した議決権行使助言会社に、当該株式にかかる議決権行使権限を委託するか、または、当該議決権行使助言会社による議決権行使助言（推奨）にしたがって、当該推奨通りに議決権を行使します。
- ④ 前項の議決権行使権限の委託または助言（推奨）どおりの議決権行使を停止しようとする場合は、第56条第2項から第4項の規定を準用することとし、必要な技術的読替えは委託者と受託者の協議にて定めます。

#### 第21条 削除

（信用取引の指図範囲）

第22条 委託者は、信託財産の効率的な運用に資するため、信用取引により株券を売り付けることの指図をすることができます。なお、当該売付けの決済については、株券の引渡しまたは買戻しにより行うことの指図をすることができます。

- ② 前項の信用取引の指図は、当該売付けに係る建玉の時価総額が信託財産の純資産総額の範囲内である場合においてできます。
- ③ 信託財産の一部解約等の事由により前項の売付けに係る建玉の時価総額が信託財産の純資産総額を超えることとなった場合には、委託者は速やかに、その超える額に相当する売付けの一部を決済するための指図をするものとします。

（先物取引等の運用指図）

第23条 委託者は、わが国の金融商品取引所における有価証券先物取引（金融商品取引法第28条第8項第3号イに掲げるものをいいます。）、有価証券指数等先物取引（金融商品取引法第28条第8項第3号ロに掲げるものをいいます。）および有価証券オプション取引（金融商品取引法第28条第8項第3号ハに掲げるものをいいます。）ならびに外国の金融商品取引所におけるこれらの取引と類似の取引を行うことの指図をすることができます。なお、選択権取引はオプション取引に含めて取り扱うものとします（以下同じ。）。

- ② 委託者は、わが国の金融商品取引所における通貨に係る先物取引ならびに外国の金融商品取引所における通貨に係る先物取引およびオプション取引を行うことの指図をすることができます。
- ③ 委託者は、わが国の金融商品取引所における金利に係る先物取引およびオプション取引ならびに外国の金融商品取引所におけるこれらの取引と類似の取引を行うことの指図をすることができます。

（スワップ取引の運用指図）

第24条 委託者は、信託財産に属する資産の効率的な運用に資するため、異なった通貨、異なった受取金利または異なった受取金利とその元本を一定の条件のもとに交換する取引（以下「スワップ取引」といいます。）を行うことの指図をすることができます。

- ② スワップ取引の指図にあたっては、当該取引の契約期限が、原則として第4条に規定する信託期間を超えないものとします。ただし、当該取引が当該信託期間内で全部解約が可能なものについてはこの限りではありません。
- ③ スワップ取引の評価は、当該取引契約の相手方が市場実勢金利等をもとに算出した価額

で評価するものとします。

- ④ 委託者は、スワップ取引を行うにあたり担保の提供あるいは受入れが必要と認めるときは、担保の提供あるいは受入れの指図を行うものとします。

(金利先渡取引および為替先渡取引の運用指図)

第25条 委託者は、信託財産に属する資産の効率的な運用に資するため、金利先渡取引および為替先渡取引を行うことの指図をすることができます。

- ② 金利先渡取引および為替先渡取引の指図にあたっては、当該取引の決済日が、原則として第4条に規定する信託期間を超えないものとします。ただし、当該取引が当該信託期間内で全部解約が可能なものについてはこの限りではありません。
- ③ 金利先渡取引および為替先渡取引の評価は、当該取引契約の相手方が市場実勢金利等をもとに算出した価額で評価するものとします。
- ④ 委託者は、金利先渡取引および為替先渡取引を行うにあたり担保の提供あるいは受入れが必要と認めるときは、担保の提供あるいは受入れの指図を行うものとします。

第26条 削除

(公社債の空売りの指図範囲)

第26条の2 委託者は、信託財産の効率的な運用に資するため、信託財産において有しない公社債または第26条の3の規定により借り入れた公社債を売り付けることの指図をすることができます。なお、当該売付けの決済については、売り付けた公社債の引渡しまたは買戻しにより行うことの指図をすることができるものとします。

- ② 前項の売付けの指図は、当該売付けに係る公社債の時価総額が信託財産の純資産総額の範囲内とします。
- ③ 信託財産の一部解約等の事由により、前項の売付けに係る公社債の時価総額が信託財産の純資産総額を超えることとなった場合には、委託者は速やかに、その超える額に相当する売付けの一部を決済するための指図をするものとします。

(公社債の借入れ)

第26条の3 委託者は、信託財産の効率的な運用に資するため、公社債の借入れの指図をすることができます。なお、当該公社債の借入れを行うにあたり担保の提供が必要と認めるときは、担保の提供の指図を行うものとします。

- ② 前項の指図は、当該借入れに係る公社債の時価総額が信託財産の純資産総額の範囲内とします。
- ③ 信託財産の一部解約等の事由により、前項の借入れに係る公社債の時価総額が信託財産の純資産総額を超えることとなった場合には、委託者は速やかに、その超える額に相当する借り入れた公社債の一部を返還するための指図をするものとします。
- ④ 第1項の借入れに係る品借料は、信託財産中から支弁します。

(有価証券の貸付の指図および範囲)

第27条 委託者は、信託財産の効率的な運用に資するため、信託財産に属する株式および公社債を次の各号の範囲内で貸し付けることの指図をすることができます。

1. 株式の貸付は、貸付時点において、貸付株式の時価合計額が、信託財産で保有する株式の時価合計額を超えないものとします。
2. 公社債の貸付は、貸付時点において、貸付公社債の額面金額の合計額が、信託財産で保有する公社債の額面金額の合計額を超えないものとします。
- ② 前項各号に規定する限度額を超えることとなった場合には、委託者は速やかに、その超える額に相当する契約の一部の解約を指図するものとします。
- ③ 委託者は、有価証券の貸付にあたって必要と認めるときは、担保の受入れの指図を行うものとします。

(外貨建資産への投資制限)

第28条 委託者は、信託財産に属する外貨建資産（外貨建資産を組入可能な投資信託証券を含みます。以下本条において同じ。）の時価総額とマザーファンドの信託財産に属する外貨建資

産の時価総額のうち信託財産に属するとみなした額との合計額が信託財産の純資産総額の100分の45以上となる投資の指図をしません。ただし、有価証券の値上り等により100分の45以上となった場合には、速やかにこれを調整します。

- ② 前項において信託財産に属するとみなした額とは、信託財産に属するマザーファンドの受益証券の時価総額にマザーファンドの信託財産の純資産総額に占める外貨建資産の時価総額の割合を乗じて得た額とします。

(特別の場合の外貨建有価証券への投資制限)

第29条 外貨建有価証券への投資については、わが国の国際収支上の理由等により特に必要と認められる場合には、制限されることがあります。

(外国為替予約取引の指図および範囲)

第30条 委託者は、信託財産の効率的な運用に資するため、外国為替の売買の予約取引の指図をすることができます。

- ② 前項の予約取引の指図は、信託財産に係る為替の買予約の合計額と売予約の合計額との差額につき円換算した額が、信託財産の純資産総額を超えないものとします。ただし、信託財産に属する外貨建資産（マザーファンドの信託財産に属する外貨建資産の時価総額のうち信託財産に属するとみなした額を含みます。）の為替変動リスクを回避するためにする当該予約取引の指図については、この限りではありません。

- ③ 前項において信託財産に属するとみなした額とは、信託財産に属するマザーファンドの受益証券の時価総額にマザーファンドの信託財産の純資産総額に占める外貨建資産の時価総額の割合を乗じて得た額とします。

- ④ 第2項の限度額を超えることとなった場合には、委託者は所定の期間内に、その超える額に相当する為替予約の一部を解消するための外国為替の売買の予約取引の指図をするものとします。

(信託業務の委託等)

第31条 受託者は、委託者と協議のうえ、信託業務の一部について、信託業法第22条第1項に定める信託業務の委託をするときは、以下に掲げる基準のすべてに適合するもの（受託者の利害関係人（金融機関の信託業務の兼営等に関する法律にて準用する信託業法第29条第2項第1号に規定する利害関係人をいいます。以下本条において同じ。）を含みます。）を委託先として選定します。

1. 委託先の信用力に照らし、継続的に委託業務の遂行に懸念がないこと
2. 委託先の委託業務に係る実績等に照らし、委託業務を確実に処理する能力があると認められること
3. 委託される信託財産に属する財産と自己の固有財産その他の財産とを区分する等の管理を行う体制が整備されていること
4. 内部管理に関する業務を適正に遂行するための体制が整備されていること

- ② 受託者は、前項に定める委託先の選定にあたっては、当該委託先が前項各号に掲げる基準に適合していることを確認するものとします。

- ③ 前2項にかかわらず、受託者は、次の各号に掲げる業務（裁量性のないものに限りません。）を、受託者および委託者が適当と認める者（受託者の利害関係人を含みます。）に委託することができるものとします。

1. 信託財産の保存に係る業務
2. 信託財産の性質を変えない範囲内において、その利用または改良を目的とする業務
3. 委託者のみの指図により信託財産の処分およびその他の信託の目的の達成のために必要な行為に係る業務
4. 受託者が行う業務の遂行にとって補助的な機能を有する行為

第32条 削除

(混蔵寄託)

第33条 金融機関または第一種金融商品取引業者等（第一種金融商品取引業者および外国の法令

に準拠して設立された法人でこれに類する者をいいます。以下本条において同じ。) から、売買代金および償還金等について円貨で約定し円貨で決済する取引により取得した外国において発行された譲渡性預金証書またはコマーシャル・ペーパーは、当該金融機関または第一種金融商品取引業者等が保管契約を締結した保管機関に当該金融機関または第一種金融商品取引業者等の名義で混蔵寄託できます。

#### 第34条 削除

(信託財産の登記等および記載等の留保等)

第35条 信託の登記または登録をすることができる信託財産については、信託の登記または登録をすることとします。ただし、受託者が認める場合は、信託の登記または登録を留保することがあります。

- ② 前項ただし書きにかかわらず、受益者保護のために委託者または受託者が必要と認めるときは、速やかに登記または登録をするものとします。
- ③ 信託財産に属する旨の記載または記録をすることができる信託財産については、信託財産に属する旨の記載または記録をするとともに、その計算を明らかにする方法により分別して管理するものとします。ただし、受託者が認める場合は、その計算を明らかにする方法により分別して管理することがあります。
- ④ 動産(金銭を除きます。)については、外形上区別することができる方法によるほか、その計算を明らかにする方法により分別して管理することがあります。

(有価証券売却等の指図)

第36条 委託者は、信託財産に属するマザーファンドの受益証券に係る信託契約の一部解約、有価証券の売却等の指図ができます。

(再投資の指図)

第37条 委託者は、前条の規定による一部解約金、売却代金、有価証券に係る償還金等、株式の清算分配金、有価証券等に係る利子等、株式の配当金およびその他の収入金を再投資することの指図ができます。

(資金の借入れ)

第38条 委託者は、信託財産の効率的な運用ならびに運用の安定性を図るため、一部解約に伴う支払資金の手当て(一部解約に伴う支払資金の手当てのために借り入れた資金の返済を含みます。)を目的として、または再投資に係る収益分配金の支払資金の手当てを目的として、資金借入れ(コール市場を通じる場合を含みます。)の指図をすることができます。なお、当該借入金をもって有価証券等の運用は行わないものとします。

- ② 一部解約に伴う支払資金の手当てに係る借入期間は、受益者への解約代金支払開始日から信託財産で保有する有価証券等の売却代金の受渡日までの間または受益者への解約代金支払開始日から信託財産で保有する有価証券等の解約代金入金日までの間もしくは受益者への解約代金支払開始日から信託財産で保有する有価証券等の償還金の入金日までの期間が5営業日以内である場合の当該期間とし、資金借入額は当該有価証券等の売却代金、解約代金および償還金の合計額を限度とします。ただし、資金の借入額は、借入指図を行う日における信託財産の純資産総額の10%を超えないこととします。
- ③ 収益分配金の再投資に係る借入期間は、信託財産から収益分配金が支弁される日からその翌営業日までとし、資金借入額は収益分配金の再投資額を限度とします。
- ④ 借入金の利息は信託財産中より支弁します。

(損益の帰属)

第39条 委託者の指図に基づく行為により信託財産に生じた利益および損失は、すべて受益者に帰属します。

(受託者による資金立替え)

第40条 信託財産に属する有価証券について、借替、転換、新株発行または株主割当がある場合で、委託者の申出があるときは、受託者は資金の立替えをすることができます。

- ② 信託財産に属する有価証券に係る償還金等、株式の清算分配金、有価証券等に係る利子

等、株式の配当金およびその他の未収入金で、信託終了日までその金額を見積りうるものがあるときは、受託者がこれを立て替えて信託財産に繰り入れることができます。

- ③ 前2項の立替金の決済および利息については、受託者と委託者との協議によりそのつど別にこれを定めます。

(信託の計算期間)

第41条 この信託の計算期間は、毎年2月15日から翌年2月14日までとすることを原則とします。

- ② 前項にかかわらず、前項の原則により各計算期間終了日に該当する日（以下「該当日」といいます。）が休業日のとき、各計算期間終了日は該当日の翌営業日とし、その翌日より次の計算期間が開始されるものとします。ただし、第1計算期間は2001年11月14日から2002年2月14日までとし、最終計算期間の終了日は第4条に規定するこの信託の信託期間の終了日とします。

(信託財産に関する報告)

第42条 受託者は、毎計算期末に損益計算を行い、信託財産に関する報告書を作成して、これを委託者に提出します。

- ② 受託者は、信託終了のときに最終計算を行い、信託財産に関する報告書を作成して、これを委託者に提出します。

(信託事務の諸費用および監査報酬)

第43条 信託財産に関する租税、信託事務の処理に要する諸費用および受託者の立て替えた立替金の利息（以下「諸経費」といいます。）は、受益者の負担とし、信託財産中から支弁します。

- ② 信託財産に係る監査報酬および当該監査報酬に係る消費税等に相当する金額は、毎計算期間の6ヵ月終了日、および毎計算期末または信託終了のとき信託財産中から支弁します。

(信託報酬等)

第44条 委託者および受託者の信託報酬の総額は、第41条に規定する計算期間を通じて毎日、信託財産の純資産総額に次に定める率を乗じて得た額とします。

計算期間	信託報酬率
第1計算期間から第9計算期間の場合	年10,000分の150の率
第10計算期間から第19計算期間の場合	年10,000分の140の率
第20計算期間以降の場合	年10,000分の110の率

- ② 前項の信託報酬は、毎計算期間の6ヵ月終了日、および毎計算期末または信託終了のとき信託財産中から支弁するものとし、委託者と受託者との間の配分は別に定めます。
- ③ 第1項の信託報酬に係る消費税等に相当する金額を信託報酬支弁のときに信託財産中から支弁します。

(収益の分配)

第45条 信託財産から生じる毎計算期末における利益は、次の方法により処理します。

1. 配当金、利子、貸付有価証券に係る品貸料およびこれらに類する収益から支払利息を控除した額（以下「配当等収益」といいます。）は、諸経費、監査報酬、当該監査報酬に係る消費税等に相当する金額、信託報酬および当該信託報酬に係る消費税等に相当する金額を控除した後、その残額を受益者に分配することができます。なお、次期以降の分配にあてるため、その一部を分配準備積立金として積み立てることができます。
2. 売買損益に評価損益を加減した利益金額（以下「売買益」といいます。）は、諸経費、監査報酬、当該監査報酬に係る消費税等に相当する金額、信託報酬および当該信託報酬に係る消費税等に相当する金額を控除し、繰越欠損金のあるときは、その全額を売買益をもって補てんした後、受益者に分配することができます。なお、次期以降の分配にあてるため、分配準備積立金として積み立てることができます。

- ② 毎計算期末において、信託財産につき生じた損失は、次期に繰り越します。

(収益分配金、償還金および一部解約金の払込みと支払いに関する受託者の免責)

第46条 受託者は、収益分配金については毎計算期間終了日の翌営業日に、償還金（信託終了時



における信託財産の純資産総額を受益権総口数で除して得た額をいいます。以下同じ。)については第48条第1項に規定する支払開始日までに、一部解約金(第50条第3項の一部解約の価額に当該一部解約口数を乗じて得た額をいいます。以下同じ。)については第48条第2項に規定する支払開始日までに、その全額を委託者の指定する預金口座等に払い込みます。

- ② 受託者は、前項の規定により委託者の指定する預金口座等に収益分配金、償還金および一部解約金を払い込んだ後は、受益者に対する支払いにつき、その責を負わないものとします。

(収益分配金の再投資)

第47条 収益分配金は、原則として毎計算期間終了日の翌営業日に、受託者が委託者の指定する預金口座等に払い込むことにより、委託者の指定する第一種金融商品取引業者および登録金融機関に交付されます。

- ② 委託者の指定する第一種金融商品取引業者および登録金融機関は、別に定める契約に基づき、前項により交付された収益分配金をこの信託の受益権の取得申込金として、受益者毎に当該収益分配金の再投資に係る受益権の取得申込みに応じたものとします。当該取得申込みに応じるにより増加した受益権は、第10条第3項の規定にしたがい、振替口座簿に記載または記録されます。
- ③ 収益分配金に係る収益調整金は、原則として、受益者毎の信託時の受益権の価額等に応じて計算されるものとします。

(償還金および一部解約金の支払い)

第48条 償還金は、信託終了日後1ヵ月以内の委託者の指定する日から、信託終了日において振替機関等の振替口座簿に記載または記録されている受益者(信託終了日以前において一部解約が行われた受益権に係る受益者を除きます。また、当該信託終了日以前に設定された受益権で取得申込代金支払前のため委託者の指定する第一種金融商品取引業者または登録金融機関の名義で記載または記録されている受益権については原則として取得申込者として)に支払います。なお、当該受益者は、その口座が開設されている振替機関等に対して委託者がこの信託の償還をするのと引換えに、当該償還に係る受益権の口数と同口数の抹消の申請を行うものとし、社振法の規定にしたがい当該振替機関等の口座において当該口数の減少の記載または記録が行われます。

- ② 一部解約金は、第50条第1項の受益者の請求を受け付けた日から起算して、原則として、5営業日目から当該受益者に支払います。
- ③ 前各項に規定する償還金および一部解約金の支払いは、委託者の指定する第一種金融商品取引業者および登録金融機関の営業所等において行うものとします。
- ④ 償還金および一部解約金に係る収益調整金は、原則として、受益者毎の信託時の受益権の価額等に応じて計算されるものとします。

(償還金の時効)

第49条 受益者が、信託終了による償還金については前条第1項に規定する支払開始日から10年間その支払いを請求しないときは、その権利を失い、受託者から交付を受けた金銭は、委託者に帰属します。

(信託契約の一部解約)

第50条 受益者は、自己に帰属する受益権につき、委託者に1口単位をもって一部解約の実行を請求することができます。

- ② 委託者は、前項の一部解約の実行の請求を受け付けた場合には、この信託契約の一部を解約します。なお、前項の一部解約の実行の請求を行う受益者は、その口座が開設されている振替機関等に対して当該受益者の請求に係るこの信託契約の一部解約を委託者が行うのと引換えに、当該一部解約に係る受益権の口数と同口数の抹消の申請を行うものとし、社振法の規定にしたがい当該振替機関等の口座において当該口数の減少の記載または記録が行われます。

- ③ 前項の一部解約の価額は、一部解約の実行の請求を受け付けた日の翌営業日の基準価額とします。
- ④ 信託契約の一部解約に係る一部解約の実行の請求を受益者がするとき、委託者の指定する第一種金融商品取引業者または登録金融機関に対し、振替受益権をもって行うものとします。
- ⑤ 委託者は、金融商品取引所等における取引の停止、外国為替取引の停止、その他やむを得ない事情があるときは、第1項による一部解約の実行の請求の受け付けを中止することおよびすでに受け付けた一部解約の実行の請求の受け付けを取り消すことができます。
- ⑥ 前項により一部解約の実行の請求の受け付けが中止された場合には、受益者は当該受付中止以前に行った当日の一部解約の実行の請求を撤回できます。ただし、受益者がその一部解約の実行の請求を撤回しない場合には、当該受益権の一部解約の価額は、当該受付中止を解除した後の最初の基準価額の計算日に一部解約の実行の請求を受け付けたものとして第3項の規定に準じて計算された価額とします。
- ⑦ 委託者は、信託契約の一部を解約することにより、受益権の口数が10億口を下回ることとなった場合には、受託者と合意のうえ、この信託契約を解約し、信託を終了させることができます。

(信託契約の解約)

第51条 委託者は、信託期間中において、この信託契約を解約することが受益者のために有利であると認めるとき、またはやむを得ない事情が発生したときは、受託者と合意のうえ、この信託契約を解約し、信託を終了させることができるものとし、あらかじめ、解約しようとする旨を監督官庁に届け出ます。

- ② 委託者は、前項の事項について、あらかじめ、解約しようとする旨を公告し、かつ、その旨を記載した書面をこの信託契約に係る知られたる受益者に対して交付します。ただし、この信託契約に係るすべての受益者に対して書面を交付したときは、原則として、公告を行いません。
- ③ 前項の公告および書面には、受益者で異議のある者は一定の期間内に委託者に対して異議を述べるべき旨を付記します。なお、一定の期間は1ヵ月を下らないものとします。
- ④ 前項の一定の期間内に異議を述べた受益者の受益権の口数が受益権の総口数の2分の1を超えるときは、第1項の信託契約の解約をしません。
- ⑤ 委託者は、この信託契約の解約をしないこととしたときは、解約しない旨およびその理由を公告し、かつ、これらの事項を記載した書面をこの信託契約に係る知られたる受益者に対して交付します。ただし、この信託契約に係るすべての受益者に対して書面を交付したときは、原則として、公告を行いません。
- ⑥ 第3項から前項までの規定は、信託財産の状態に照らし、真にやむを得ない事情が生じている場合であって、第3項の一定の期間が1ヵ月を下らずにその公告および書面の交付を行うことが困難な場合には適用しません。

(信託契約に関する監督官庁の命令)

第52条 委託者は、監督官庁よりこの信託契約の解約の命令を受けたときは、その命令にしたがい、信託契約を解約し信託を終了させます。

- ② 委託者は、監督官庁の命令に基づいてこの信託約款を変更しようとするときは、第56条の規定にしたがいます。

(委託者の登録取消等に伴う取扱い)

第53条 委託者が監督官庁より登録の取消しを受けたとき、解散したときまたは業務を廃止したときは、委託者は、この信託契約を解約し、信託を終了させます。

- ② 前項の規定にかかわらず、監督官庁がこの信託契約に関する委託者の業務を他の投資信託委託会社に引き継ぐことを命じたときは、この信託は、第56条第4項に該当する場合を除き、当該投資信託委託会社と受託者との間において存続します。

(委託者の事業の譲渡および承継に伴う取扱い)

第54条 委託者は、事業の全部または一部を譲渡することがあり、これに伴い、この信託契約に関する事業を譲渡することがあります。

② 委託者は、分割により事業の全部または一部を承継させることがあり、これに伴い、この信託契約に関する事業を承継させることがあります。

(受託者の辞任および解任に伴う取扱い)

第55条 受託者は、委託者の承諾を受けてその任務を辞任することができます。受託者がその任務に背いた場合、その他重要な事由が生じたときは、委託者または受益者は、裁判所に受託者の解任を請求することができます。受託者が辞任した場合、または裁判所が受託者を解任した場合、委託者は、第56条の規定にしたがい、新受託者を選任します。

② 委託者が新受託者を選任できないときは、委託者は、この信託契約を解約し、信託を終了させます。

(信託約款の変更)

第56条 委託者は、受益者の利益のため必要と認めるとき、またはやむを得ない事情が発生したときは、受託者と合意のうえ、この信託約款を変更することができるものとし、あらかじめ、変更しようとする旨およびその内容を監督官庁に届け出ます。

② 委託者は、前項の変更事項のうち、その内容が重大なものについて、あらかじめ、変更しようとする旨およびその内容を公告し、かつ、これらの事項を記載した書面をこの信託約款に係る知られたる受益者に対して交付します。ただし、この信託約款に係るすべての受益者に対して書面を交付したときは、原則として、公告を行いません。

③ 前項の公告および書面には、受益者で異議のある者は一定の期間内に委託者に対して異議を述べるべき旨を付記します。なお、一定の期間は1ヵ月を下らないものとします。

④ 前項の一定の期間内に異議を述べた受益者の受益権の口数が受益権の総口数の2分の1を超えるときは、第1項の信託約款の変更をしません。

⑤ 委託者は、当該信託約款の変更をしないこととしたときは、変更しない旨およびその理由を公告し、かつ、これらの事項を記載した書面をこの信託約款に係る知られたる受益者に対して交付します。ただし、この信託約款に係るすべての受益者に対して書面を交付したときは、原則として、公告を行いません。

(反対者の買取請求権)

第57条 第51条に規定する信託契約の解約または前条に規定する信託約款の変更を行う場合において、第51条第3項または前条第3項の一定の期間内に委託者に対して異議を述べた受益者は、受託者に対し、自己に帰属する受益権を、信託財産をもって買い取るべき旨を請求することができます。

(運用報告書に記載すべき事項の提供)

第57条の2 委託者は、投資信託及び投資法人に関する法律第14条第1項に定める運用報告書の交付に代えて、当該運用報告書に記載すべき事項を電磁的方法により提供します。

② 前項の規定にかかわらず、委託者は、受益者から運用報告書の交付の請求があった場合には、これを交付します。

(公告)

第58条 委託者が受益者に対してする公告は、電子公告の方法により行い、次のアドレスに掲載します。

<https://www.am.mufg.jp/>

② 前項の電子公告による公告をすることができない事故その他やむを得ない事由が生じた場合の公告は、日本経済新聞に掲載します。

(質権口記載または記録の受益権の取扱い)

第58条の2 振替機関等の振替口座簿の質権口に記載または記録されている受益権に係る収益分配金の支払い、一部解約の実行の請求の受け付け、一部解約金および償還金の支払い等については、この約款によるほか、民法その他の法令等にしたがって取り扱われます。

(信託約款に関する疑義の取扱い)

第59条 この信託約款の解釈について疑義を生じたときは、委託者と受託者との協議により定め  
ます。

(附則)

第1条 この約款において「累積投資契約」とは、この信託について受益権取得申込者と委託者  
の指定する第一種金融商品取引業者および登録金融機関が締結する「累積投資契約」と別  
の名称で同様の権利義務関係を規定する契約を含むものとします。この場合「累積投資契  
約」は当該別の名称に読み替えるものとします。

第2条 第47条第3項および第48条第4項に規定する「収益調整金」は、所得税法施行令第27条  
の規定によるものとし、受益者毎の信託時の受益権の価額と元本との差額をいい、原則と  
して、追加信託のつど当該口数により加重平均され、収益分配のつど調整されるものと  
します。また、同条同項に規定する「受益者毎の信託時の受益権の価額等」とは、原則と  
して、受益者毎の信託時の受益権の価額をいい、追加信託のつど当該口数により加重平均  
され、収益分配のつど調整されるものとします。

第3条 2006年12月29日現在の信託約款第10条、第11条、第13条から第16条の規定および受益権  
と読み替えられた受益証券に関する規定は、委託者がやむを得ない事情等により受益証券  
を発行する場合には、なおその効力を有するものとします。

第4条 第25条に規定する「金利先渡取引」とは、当事者間において、あらかじめ将来の特定の  
日(以下「決済日」といいます。)における決済日から一定の期間を経過した日(以下「満  
期日」といいます。)までの期間に係る国内または海外において代表的利率として公表され  
る預金契約または金銭の貸借契約に基づく債権の利率(以下「指標利率」といいます。)の  
数値を取り決め、その取決めに係る数値と決済日における当該指標利率の現実の数値との  
差にあらかじめ元本として定めた金額および当事者間で約定した日数を基準とした数値を  
乗じた額を決済日における当該指標利率の現実の数値で決済日における現在価値に割り引  
いた額の金銭の授受を約する取引をいいます。

第5条 第25条に規定する「為替先渡取引」とは、当事者間において、あらかじめ決済日から満  
期日までの期間に係る為替スワップ取引(同一の相手方との間で直物外国為替取引および  
当該直物外国為替取引と反対売買の関係に立つ先物外国為替取引を同時に約定する取引を  
いいます。以下本条において同じ。)のスワップ幅(当該直物外国為替取引に係る外国為替  
相場と当該先物外国為替取引に係る外国為替相場との差を示す数値をいいます。以下本条  
において同じ。)を取り決め、その取決めに係るスワップ幅から決済日における当該為替ス  
ワップ取引の現実のスワップ幅を差し引いた値にあらかじめ元本として定めた金額を乗じ  
た額を決済日における指標利率の数値で決済日における現在価値に割り引いた額の金銭ま  
たはその取決めに係るスワップ幅から決済日における当該為替スワップ取引の現実のスワ  
ップ幅を差し引いた値にあらかじめ元本として定めた金額を乗じた額とあらかじめ元本と  
して定めた金額について決済日を受渡日として行った先物外国為替取引を決済日におけ  
る直物外国為替取引で反対売買したときの差金に係る決済日から満期日までの利息とを合算  
した額を決済日における指標利率の数値で決済日における現在価値に割り引いた額の金銭  
の授受を約する取引をいいます。

上記条項により信託契約を締結します。

2001年11月14日

追加型証券投資信託

三菱UFJ <DC>ターゲット・イヤー ファンド 2040

約 款

三菱UFJアセットマネジメント株式会社

## 三菱UFJ <DC>ターゲット・イヤー ファンド 2040

### 運用の基本方針

約款第19条の規定に基づき、委託者の定める運用の基本方針は次のものとします。

#### 1. 基本方針

この投資信託は、信託財産の着実な成長と安定した収益の確保をめざして運用を行います。

#### 2. 運用方法

##### (1) 投資対象

三菱UFJ 国内債券アクティブマザーファンド受益証券、三菱UFJ 国内株式アクティブマザーファンド受益証券、三菱UFJ 海外債券アクティブマザーファンド受益証券、三菱UFJ 海外株式アクティブマザーファンド受益証券およびマネー・マーケット・マザーファンド受益証券を主要投資対象とします。このほか、内外の株式・公社債に直接投資することがあります。

##### (2) 投資態度

主として、三菱UFJ 国内債券アクティブマザーファンド受益証券、三菱UFJ 国内株式アクティブマザーファンド受益証券、三菱UFJ 海外債券アクティブマザーファンド受益証券、三菱UFJ 海外株式アクティブマザーファンド受益証券およびマネー・マーケット・マザーファンド受益証券への投資を通して、国内債券・国内株式・外国債券・外国株式への分散投資を行い、リスクの低減に努めつつ長期的に安定した収益の積み上げをめざします。

国内債券28%、国内株式39%、外国債券6%、外国株式24%および短期金融商品3%の比率で配分したポートフォリオを当初ポートフォリオとします。

安定運用開始時期に近づくにしたがって株式の組入れを漸減し、債券および短期金融商品の組入れを漸増することにより、リスクを減少させていく運用を行います。

2040年の決算日の翌日（第40計算期間開始日）を「安定運用開始時期」とし、これ以降マネー・マーケット・マザーファンドに100%投資を行い、より安定的な運用を行います。

実質組入外貨建資産の為替変動リスクに対しては、原則として為替ヘッジを行いません。ただし、運用効率の向上を図るため、エクスポージャーのコントロールを行う場合があります。

なお、市況動向および資金動向等により、上記のような運用が行えない場合があります。

##### (3) 投資制限

- ①株式への実質投資割合は、信託財産の純資産総額の80%未満とします。
- ②投資信託証券への実質投資割合は、信託財産の純資産総額の5%以下とします。
- ③外貨建資産への実質投資割合は、信託財産の純資産総額の45%未満とします。
- ④有価証券先物取引等を行うことができます。
- ⑤スワップ取引は効率的な運用に資するため行うことができます。
- ⑥金利先渡取引および為替先渡取引は効率的な運用に資するため行うことができます。
- ⑦外国為替予約取引は効率的な運用に資するため行うことができます。

#### 3. 収益分配方針

毎計算期末に、原則として以下の方針に基づき分配を行います。

- ①分配対象額は、経費等控除後の配当等収益および売買益（評価益を含みます。）等の全額とします。
- ②収益分配金額は、委託者が基準価額水準、市況動向等を勘案して決定します。ただし、分配対象収益が少額の場合には分配を行わないことがあります。
- ③収益の分配にあてなかった利益については、運用の基本方針に基づいて運用を行います。

追加型証券投資信託  
『三菱UFJ <DC>ターゲット・イヤー ファンド 2040』約款

(信託の種類、委託者および受託者)

第1条 この信託は、証券投資信託であり、三菱UFJアセットマネジメント株式会社を委託者とし、三菱UFJ信託銀行株式会社を受託者とします。

② この信託は、信託財産に属する財産についての対抗要件に関する事項を除き、信託法(大正11年法律第62号)(以下「信託法」といいます。)の適用を受けます。

(信託事務の委託)

第1条の2 受託者は、信託法第26条第1項に基づき、信託事務の処理の一部について、金融機関の信託業務の兼営等に関する法律第1条第1項の規定による信託業務の兼営の認可を受けた一の金融機関と信託契約を締結し、これを委託することができます。

(信託の目的および金額)

第2条 委託者は、金1,000万円を受益者のために利殖の目的をもって信託し、受託者はこれを引き受けます。

(信託金の限度額)

第3条 委託者は、受託者と合意のうえ、金5,000億円を限度として信託金を追加することができます。

② 追加信託が行われたときは、受託者はその引受けを証する書面を委託者に交付します。

③ 委託者は、受託者と合意のうえ、第1項の限度額を変更することができます。

(信託期間)

第4条 この信託の期間は、信託契約締結日から第50条第7項、第51条第1項、第52条第1項、第53条第1項、第55条第2項の規定による信託期間終了日までとします。

(受益権の取得申込みの勧誘の種類)

第5条 この信託に係る受益権の取得申込みの勧誘は、金融商品取引法第2条第3項第1号に掲げる場合に該当し、投資信託及び投資法人に関する法律第2条第8項で定める公募により行われます。

(当初の受益者)

第6条 この信託契約締結当初および追加信託当初の受益者は、委託者の指定する受益権取得申込者とし、第7条の規定により分割された受益権は、その取得申込口数に応じて、取得申込者に帰属します。

(受益権の分割および再分割)

第7条 委託者は、第2条の規定による受益権については1,000万口に、追加信託によって生じた受益権については、これを追加信託のつど第8条第1項の追加口数に、それぞれ均等に分割します。

② 委託者は、受託者と合意のうえ、一定日現在の受益権を均等に再分割できます。

(追加信託の価額および口数、基準価額の計算方法)

第8条 追加信託金は、追加信託を行う日の前営業日の基準価額に当該追加信託に係る受益権の口数を乗じて得た額とします。

② この約款において基準価額とは、信託財産に属する資産(受入担保金代用有価証券および第26条の3に規定する借入有価証券を除きます。)を法令および一般社団法人投資信託協会規則にしたがって時価または一部償却原価法により評価して得た信託財産の資産総額から負債総額を控除して得た金額(以下「純資産総額」といいます。)を計算日における受益権総口数で除して得た金額をいいます。なお、外貨建資産(外国通貨表示の有価証券(以下「外貨建有価証券」といいます。)、預金その他の資産をいいます。以下同じ。)の円換算については、原則として、わが国における計算日の対顧客電信売買相場の仲値によって計算します。

③ 第30条に規定する予約為替の評価は、原則として、わが国における計算日の対顧客先物

売買相場の仲値によるものとします。

(信託日時の異なる受益権の内容)

第9条 この信託の受益権は、信託の日時を異にすることにより差異を生ずることはありません。

(受益権の帰属と受益証券の不発行)

第10条 この信託の受益権は、社債、株式等の振替に関する法律（以下「社振法」といいます。）の規定の適用を受けることとし、追加信託される受益権の帰属は、委託者があらかじめこの投資信託の受益権を取り扱うことについて同意した一の振替機関（社振法第2条に規定する「振替機関」をいい、以下「振替機関」といいます。）および当該振替機関の下位の口座管理機関（社振法第2条に規定する「口座管理機関」をいい、振替機関を含め、以下「振替機関等」といいます。）の振替口座簿に記載または記録されることにより定まります（以下、振替口座簿に記載または記録されることにより定まる受益権を「振替受益権」といいます。）。

- ② 委託者は、この信託の受益権を取り扱う振替機関が社振法の規定により主務大臣の指定を取り消された場合または当該指定が効力を失った場合であって、当該振替機関の振替業を承継する者が存在しない場合その他やむを得ない事情がある場合を除き、振替受益権を表示する受益証券を発行しません。なお、受益者は、委託者がやむを得ない事情等により受益証券を発行する場合を除き、受益証券の再発行の請求を行わないものとします。
- ③ 委託者は、第7条の規定により分割された受益権について、振替機関等の振替口座簿への新たな記載または記録をするため社振法に定める事項の振替機関への通知を行うものとします。振替機関等は、委託者から振替機関への通知があった場合、社振法の規定にしたがい、その備える振替口座簿への新たな記載または記録を行います。
- ④ 委託者は、受益者を代理してこの信託の受益権を振替受入簿に記載または記録を申請することができるものとし、原則としてこの信託の2006年12月29日現在のすべての受益権（受益権につき、すでに信託契約の一部解約が行われたもので、当該一部解約に係る一部解約金の支払開始日が2007年1月4日以降となるものを含みます。）を受益者を代理して2007年1月4日に振替受入簿に記載または記録するよう申請します。振替受入簿に記載または記録された受益権に係る受益証券は無効となり、当該記載または記録により振替受益権となります。また、委託者は、受益者を代理してこの信託の受益権を振替受入簿に記載または記録を申請する場合において、委託者の指定する第一種金融商品取引業者（金融商品取引法第28条第1項に規定する第一種金融商品取引業を行う者をいいます。以下同じ。）および登録金融機関（金融商品取引法第2条第11項に規定する登録金融機関をいいます。以下同じ。）に当該申請の手続きを委任することができます。

(受益権の設定に係る受託者の通知)

第11条 受託者は、追加信託により生じた受益権については追加信託のつど、振替機関の定める方法により、振替機関へ当該受益権に係る信託を設定した旨の通知を行います。

(受益権の申込単位および価額)

第12条 委託者の指定する第一種金融商品取引業者および登録金融機関は、第7条第1項の規定により分割される受益権について、委託者の指定する第一種金融商品取引業者および登録金融機関と別に定める累積投資契約約款にしたがって契約（以下「別に定める契約」といいます。）を結んだ取得申込者に対し、1口の整数倍をもって取得申込みに応じることができます。

- ② 委託者は、金融商品取引所（金融商品取引法第2条第16項に規定する金融商品取引所および金融商品取引法第2条第8項第3号ロに規定する外国金融商品市場をいいます。以下同じ。）等における取引の停止、外国為替取引の停止、その他やむを得ない事情があるときは、前項による受益権の取得申込みの受け付けを中止することおよびすでに受け付けた取得申込みの受け付けを取り消すことができます。
- ③ 委託者は、前項の規定にかかわらず、受益者が別に定める契約に基づいて収益分配金を再投資する場合の追加信託金の申込みについては、これを受け付けるものとします。



- ④ 第1項の場合の受益権の価額は、取得申込みを受け付けた日の翌営業日の基準価額に、手数料ならびに当該手数料に係る消費税および地方消費税（以下「消費税等」といいます。）に相当する金額を加算した価額とします。ただし、取得日が信託契約締結日である場合の受益権の価額は、1口につき1円とします。
- ⑤ 前項の手数料の額は、委託者の指定する第一種金融商品取引業者および登録金融機関がそれぞれ定めるものとします。
- ⑥ 第4項の規定にかかわらず、受益者が別に定める契約に基づいて収益分配金を再投資する場合の受益権の価額は、第41条に規定する各計算期間終了日の基準価額とします。
- ⑦ 第1項の取得申込者は、委託者の指定する第一種金融商品取引業者または登録金融機関に、取得申込みと同時にまたはあらかじめ、自己のために開設されたこの信託の受益権の振替を行うための振替機関等の口座を示すものとし、当該口座に当該取得申込者に係る口数の増加の記載または記録が行われます。なお、委託者の指定する第一種金融商品取引業者および登録金融機関は、当該取得申込みの代金（第4項の受益権の価額に当該取得申込みの口数を乗じて得た額をいいます。）の支払いと引換えに、当該口座に当該取得申込者に係る口数の増加の記載または記録を行うことができます。

（受益権の譲渡に係る記載または記録）

第12条の2 受益者は、その保有する受益権を譲渡する場合には、当該受益者の譲渡の対象とする受益権が記載または記録されている振替口座簿に係る振替機関等に振替の申請をするものとします。

- ② 前項の申請のある場合には、前項の振替機関等は、当該譲渡に係る譲渡人の保有する受益権の口数の減少および譲受人の保有する受益権の口数の増加につき、その備える振替口座簿に記載または記録するものとします。ただし、前項の振替機関等が振替先口座を開設したものでない場合には、譲受人の振替先口座を開設した他の振替機関等（当該他の振替機関等の上位機関を含みます。）に社振法の規定にしたがい、譲受人の振替先口座に受益権の口数の増加の記載または記録が行われるよう通知するものとします。
- ③ 委託者は、第1項に規定する振替について、当該受益者の譲渡の対象とする受益権が記載または記録されている振替口座簿に係る振替機関等と譲受人の振替先口座を開設した振替機関等が異なる場合等において、委託者が必要と認めるときまたはやむを得ない事情があると判断したときは、振替停止日や振替停止期間を設けることができます。

（受益権の譲渡の対抗要件）

第12条の3 受益権の譲渡は、前条の規定による振替口座簿への記載または記録によらなければ、委託者および受託者に対抗することができません。

第13条 削除

第14条 削除

第15条 削除

第16条 削除

（投資の対象とする資産の種類等）

第17条 この信託において投資の対象とする資産の種類は、次に掲げるものとします。

- 1. 次に掲げる特定資産（「特定資産」とは、投資信託及び投資法人に関する法律第2条第1項で定めるものをいいます。以下同じ。）
    - イ. 有価証券
    - ロ. デリバティブ取引に係る権利（金融商品取引法第2条第20項に規定するものをいい、約款第23条から第25条までに定めるものに限ります。）
    - ハ. 約束手形
    - ニ. 金銭債権
  - 2. 次に掲げる特定資産以外の資産
    - イ. 為替手形
- ② デリバティブ取引等（金融商品取引業等に関する内閣府令第130条第1項第8号に定め

るデリバティブ取引をいう。)については、金利、通貨の価格、金融商品市場における相場その他の指標に係る変動その他の理由により発生し得る危険に対応する額として、一般社団法人投資信託協会規則に定める合理的な方法により算出した額が信託財産の純資産総額を超えないこととします。

- ③ 一般社団法人投資信託協会規則に定める一の者に係る株式等エクスポージャー、債券等エクスポージャーおよびデリバティブ等エクスポージャーの信託財産の純資産総額に対する比率は、原則として、それぞれ100分の10、合計で100分の20を超えないものとし、当該比率を超えることとなった場合には、一般社団法人投資信託協会規則にしたがい当該比率以内となるよう調整を行うこととします。

(投資の対象とする有価証券等)

第18条 この信託において投資の対象とする有価証券(金融商品取引法第2条第2項の規定により有価証券とみなされる同項各号に掲げる権利を除きます。)は、三菱UFJアセットマネジメント株式会社を委託者とし、三菱UFJ信託銀行株式会社を受託者とする三菱UFJ国内債券アクティブマザーファンド、三菱UFJ国内株式アクティブマザーファンド、三菱UFJ海外債券アクティブマザーファンド、三菱UFJ海外株式アクティブマザーファンドおよびマネー・マーケット・マザーファンド(以下これらを総称して「マザーファンド」といいます。)の受益証券のほか、次に掲げるものとします。

1. 株券または新株引受権証券
2. 国債証券
3. 地方債証券
4. 特別の法律により法人の発行する債券
5. 社債券(新株引受権証券と社債券とが一体となった新株引受権付社債券(以下「分離型新株引受権付社債券」といいます。)の新株引受権証券を除きます。新株予約権付社債については、転換社債型新株予約権付社債(この信託約款において、新株予約権付社債のうち、会社法第236条第1項第3号の財産が当該新株予約権付社債についての社債であって当該社債と当該新株予約権がそれぞれ単独で存在し得ないことをあらかじめ明確にしているものならびに会社法施行前の旧商法第341条の3第1項第7号および第8号の定めがあるものをいいます。)に限ります。)
6. 資産の流動化に係る特定社債券(金融商品取引法第2条第1項第4号で定めるものをいいます。)
7. 特別の法律により設立された法人の発行する出資証券(金融商品取引法第2条第1項第6号で定めるものをいいます。)
8. 協同組織金融機関に係る優先出資証券(金融商品取引法第2条第1項第7号で定めるものをいいます。)
9. 資産の流動化に係る優先出資証券または新優先出資引受権を表示する証券(金融商品取引法第2条第1項第8号で定めるものをいいます。)
10. 資産の流動化に係る特定目的信託の受益証券(金融商品取引法第2条第1項第13号で定めるものをいいます。)
11. コマーシャル・ペーパー
12. 新株引受権証券(分離型新株引受権付社債券の新株引受権証券を含みます。以下同じ。)および新株予約権証券
13. 外国または外国の者の発行する証券または証書で、前各号の証券または証書の性質を有するもの
14. 投資信託または外国投資信託の受益証券(金融商品取引法第2条第1項第10号で定めるものをいいます。)
15. 投資証券もしくは新投資口予約権証券または外国投資証券(金融商品取引法第2条第1項第11号で定めるものをいいます。次号において同じ。)で次号で定めるもの以外のもの

16. 投資法人債券（金融商品取引法第2条第1項第11号で定めるものをいいます。以下本号において同じ。）または外国投資証券で投資法人債券に類する証券
  17. 外国貸付債権信託受益証券（金融商品取引法第2条第1項第18号で定めるものをいいます。）
  18. オプションを表示する証券または証書（金融商品取引法第2条第1項第19号で定めるものをいい、有価証券に係るものに限りません。）
  19. 預託証書（金融商品取引法第2条第1項第20号で定めるものをいいます。）
  20. 外国法人が発行する譲渡性預金証書
  21. 指定金銭信託の受益証券（金融商品取引法第2条第1項第14号で定める受益証券発行信託の受益証券に限りません。）
  22. 抵当証券（金融商品取引法第2条第1項第16号で定めるものをいいます。）
  23. 貸付債権信託受益権であって金融商品取引法第2条第1項第14号で定める受益証券発行信託の受益証券に表示されるべきもの
  24. 外国の者に対する権利で前号の有価証券の性質を有するもの  
なお、第1号の証券または証書ならびに第13号および第19号の証券または証書のうち第1号の証券または証書の性質を有するものを以下「株式」といい、第2号から第6号までの証券ならびに第16号の証券ならびに第13号および第19号の証券または証書のうち第2号から第6号までの証券の性質を有するものを以下「公社債」といい、第14号および第15号の証券を以下「投資信託証券」といいます。
- ② 委託者は、信託金を、前項に掲げる有価証券のほか、次に掲げる金融商品（金融商品取引法第2条第2項の規定により有価証券とみなされる同項各号に掲げる権利を含みます。）により運用することを指図することができます。
    1. 預金
    2. 指定金銭信託（金融商品取引法第2条第1項第14号で定める受益証券発行信託を除きます。）
    3. コール・ローン
    4. 手形割引市場において売買される手形
    5. 貸付債権信託受益権であって金融商品取引法第2条第2項第1号で定めるもの
    6. 外国の者に対する権利で前号の権利の性質を有するもの
  - ③ 委託者は、信託財産に属する株式（株式を組入可能な投資信託証券、新株引受権証券および新株予約権証券を含みます。以下本項および第4項において同じ。）の時価総額とマザーファンドの信託財産に属する株式の時価総額のうち信託財産に属するとみなした額との合計額が信託財産の純資産総額の100分の80以上となる投資の指図をしません。
  - ④ 前項において信託財産に属するとみなした額とは、信託財産に属するマザーファンドの受益証券の時価総額にマザーファンドの信託財産の純資産総額に占める株式の時価総額の割合を乗じて得た額とします。
  - ⑤ 委託者は、信託財産に属する投資信託証券（マザーファンドの受益証券を除きます。以下同じ。）の時価総額とマザーファンドの信託財産に属する投資信託証券の時価総額のうち信託財産に属するとみなした額との合計額が信託財産の純資産総額の100分の5を超えることとなる投資の指図をしません。
  - ⑥ 前項において信託財産に属するとみなした額とは、信託財産に属するマザーファンドの受益証券の時価総額にマザーファンドの信託財産の純資産総額に占める投資信託証券の時価総額の割合を乗じて得た額とします。

（運用の基本方針）

第19条 委託者は、信託財産の運用にあたっては、別に定める運用の基本方針にしたがって、その指図を行います。

（投資する株式等の範囲）

第20条 委託者が投資することを指図する株式、新株引受権証券および新株予約権証券は、金融

商品取引所に上場されている株式の発行会社の発行するものおよび金融商品取引所に準ずる市場において取引されている株式の発行会社の発行するものとします。ただし、株主割当または社債権者割当により取得する株式、新株引受権証券および新株予約権証券についてはこの限りではありません。

- ② 前項の規定にかかわらず、上場予定または登録予定の株式、新株引受権証券および新株予約権証券で目論見書等において上場または登録されることが確認できるものについては委託者が投資することを指図することができます。
- ③ この信託およびマザーファンド（モルガン・スタンレー株式会社について、委託者が議決権行使権限を委託する、または、議決権行使助言（推奨）にしたがって、当該推奨通りに議決権を行使している場合に限り。）において投資するモルガン・スタンレー株式会社については、委託者及び受託者が合意の上、委託者が適切な能力を有すると判断した独立した議決権行使助言会社に、当該株式にかかる議決権行使権限を委託するか、または、当該議決権行使助言会社による議決権行使助言（推奨）にしたがって、当該推奨通りに議決権を行使します。
- ④ 前項の議決権行使権限の委託または助言（推奨）どおりの議決権行使を停止しようとする場合は、第56条第2項から第4項の規定を準用することとし、必要な技術的読替えは委託者と受託者の協議にて定めます。

#### 第21条 削除

（信用取引の指図範囲）

第22条 委託者は、信託財産の効率的な運用に資するため、信用取引により株券を売り付けることの指図をすることができます。なお、当該売付けの決済については、株券の引渡しまたは買戻しにより行うことの指図をすることができます。

- ② 前項の信用取引の指図は、当該売付けに係る建玉の時価総額が信託財産の純資産総額の範囲内である場合においてできます。
- ③ 信託財産の一部解約等の事由により前項の売付けに係る建玉の時価総額が信託財産の純資産総額を超えることとなった場合には、委託者は速やかに、その超える額に相当する売付けの一部を決済するための指図をするものとします。

（先物取引等の運用指図）

第23条 委託者は、わが国の金融商品取引所における有価証券先物取引（金融商品取引法第28条第8項第3号イに掲げるものをいいます。）、有価証券指数等先物取引（金融商品取引法第28条第8項第3号ロに掲げるものをいいます。）および有価証券オプション取引（金融商品取引法第28条第8項第3号ハに掲げるものをいいます。）ならびに外国の金融商品取引所におけるこれらの取引と類似の取引を行うことの指図をすることができます。なお、選択権取引はオプション取引に含めて取り扱うものとします（以下同じ。）。

- ② 委託者は、わが国の金融商品取引所における通貨に係る先物取引ならびに外国の金融商品取引所における通貨に係る先物取引およびオプション取引を行うことの指図をすることができます。
- ③ 委託者は、わが国の金融商品取引所における金利に係る先物取引およびオプション取引ならびに外国の金融商品取引所におけるこれらの取引と類似の取引を行うことの指図をすることができます。

（スワップ取引の運用指図）

第24条 委託者は、信託財産に属する資産の効率的な運用に資するため、異なった通貨、異なった受取金利または異なった受取金利とその元本を一定の条件のもとに交換する取引（以下「スワップ取引」といいます。）を行うことの指図をすることができます。

- ② スワップ取引の指図にあたっては、当該取引の契約期限が、原則として第4条に規定する信託期間を超えないものとします。ただし、当該取引が当該信託期間内で全部解約が可能なものについてはこの限りではありません。
- ③ スワップ取引の評価は、当該取引契約の相手方が市場実勢金利等をもとに算出した価額

で評価するものとします。

- ④ 委託者は、スワップ取引を行うにあたり担保の提供あるいは受入れが必要と認めるときは、担保の提供あるいは受入れの指図を行うものとします。

(金利先渡取引および為替先渡取引の運用指図)

第25条 委託者は、信託財産に属する資産の効率的な運用に資するため、金利先渡取引および為替先渡取引を行うことの指図をすることができます。

- ② 金利先渡取引および為替先渡取引の指図にあたっては、当該取引の決済日が、原則として第4条に規定する信託期間を超えないものとします。ただし、当該取引が当該信託期間内で全部解約が可能なものについてはこの限りではありません。
- ③ 金利先渡取引および為替先渡取引の評価は、当該取引契約の相手方が市場実勢金利等をもとに算出した価額で評価するものとします。
- ④ 委託者は、金利先渡取引および為替先渡取引を行うにあたり担保の提供あるいは受入れが必要と認めるときは、担保の提供あるいは受入れの指図を行うものとします。

第26条 削除

(公社債の空売りの指図範囲)

第26条の2 委託者は、信託財産の効率的な運用に資するため、信託財産において有しない公社債または第26条の3の規定により借り入れた公社債を売り付けることの指図をすることができます。なお、当該売付けの決済については、売り付けた公社債の引渡しまたは買戻しにより行うことの指図をすることができるものとします。

- ② 前項の売付けの指図は、当該売付けに係る公社債の時価総額が信託財産の純資産総額の範囲内とします。
- ③ 信託財産の一部解約等の事由により、前項の売付けに係る公社債の時価総額が信託財産の純資産総額を超えることとなった場合には、委託者は速やかに、その超える額に相当する売付けの一部を決済するための指図をするものとします。

(公社債の借入れ)

第26条の3 委託者は、信託財産の効率的な運用に資するため、公社債の借入れの指図をすることができます。なお、当該公社債の借入れを行うにあたり担保の提供が必要と認めるときは、担保の提供の指図を行うものとします。

- ② 前項の指図は、当該借入れに係る公社債の時価総額が信託財産の純資産総額の範囲内とします。
- ③ 信託財産の一部解約等の事由により、前項の借入れに係る公社債の時価総額が信託財産の純資産総額を超えることとなった場合には、委託者は速やかに、その超える額に相当する借り入れた公社債の一部を返還するための指図をするものとします。
- ④ 第1項の借入れに係る品借料は、信託財産中から支弁します。

(有価証券の貸付の指図および範囲)

第27条 委託者は、信託財産の効率的な運用に資するため、信託財産に属する株式および公社債を次の各号の範囲内で貸し付けることの指図をすることができます。

1. 株式の貸付は、貸付時点において、貸付株式の時価合計額が、信託財産で保有する株式の時価合計額を超えないものとします。
2. 公社債の貸付は、貸付時点において、貸付公社債の額面金額の合計額が、信託財産で保有する公社債の額面金額の合計額を超えないものとします。
- ② 前項各号に規定する限度額を超えることとなった場合には、委託者は速やかに、その超える額に相当する契約の一部の解約を指図するものとします。
- ③ 委託者は、有価証券の貸付にあたって必要と認めるときは、担保の受入れの指図を行うものとします。

(外貨建資産への投資制限)

第28条 委託者は、信託財産に属する外貨建資産（外貨建資産を組入可能な投資信託証券を含みます。以下本条において同じ。）の時価総額とマザーファンドの信託財産に属する外貨建資

産の時価総額のうち信託財産に属するとみなした額との合計額が信託財産の純資産総額の100分の45以上となる投資の指図をしません。ただし、有価証券の値上り等により100分の45以上となった場合には、速やかにこれを調整します。

- ② 前項において信託財産に属するとみなした額とは、信託財産に属するマザーファンドの受益証券の時価総額にマザーファンドの信託財産の純資産総額に占める外貨建資産の時価総額の割合を乗じて得た額とします。

(特別の場合の外貨建有価証券への投資制限)

第29条 外貨建有価証券への投資については、わが国の国際収支上の理由等により特に必要と認められる場合には、制限されることがあります。

(外国為替予約取引の指図および範囲)

第30条 委託者は、信託財産の効率的な運用に資するため、外国為替の売買の予約取引の指図をすることができます。

- ② 前項の予約取引の指図は、信託財産に係る為替の買予約の合計額と売予約の合計額との差額につき円換算した額が、信託財産の純資産総額を超えないものとします。ただし、信託財産に属する外貨建資産（マザーファンドの信託財産に属する外貨建資産の時価総額のうち信託財産に属するとみなした額を含みます。）の為替変動リスクを回避するためにする当該予約取引の指図については、この限りではありません。

- ③ 前項において信託財産に属するとみなした額とは、信託財産に属するマザーファンドの受益証券の時価総額にマザーファンドの信託財産の純資産総額に占める外貨建資産の時価総額の割合を乗じて得た額とします。

- ④ 第2項の限度額を超えることとなった場合には、委託者は所定の期間内に、その超える額に相当する為替予約の一部を解消するための外国為替の売買の予約取引の指図をするものとします。

(信託業務の委託等)

第31条 受託者は、委託者と協議のうえ、信託業務の一部について、信託業法第22条第1項に定める信託業務の委託をするときは、以下に掲げる基準のすべてに適合するもの（受託者の利害関係人（金融機関の信託業務の兼営等に関する法律にて準用する信託業法第29条第2項第1号に規定する利害関係人をいいます。以下本条において同じ。）を含みます。）を委託先として選定します。

1. 委託先の信用力に照らし、継続的に委託業務の遂行に懸念がないこと
2. 委託先の委託業務に係る実績等に照らし、委託業務を確実に処理する能力があると認められること
3. 委託される信託財産に属する財産と自己の固有財産その他の財産とを区分する等の管理を行う体制が整備されていること
4. 内部管理に関する業務を適正に遂行するための体制が整備されていること

- ② 受託者は、前項に定める委託先の選定にあたっては、当該委託先が前項各号に掲げる基準に適合していることを確認するものとします。

- ③ 前2項にかかわらず、受託者は、次の各号に掲げる業務（裁量性のないものに限りません。）を、受託者および委託者が適当と認める者（受託者の利害関係人を含みます。）に委託することができるものとします。

1. 信託財産の保存に係る業務
2. 信託財産の性質を変えない範囲内において、その利用または改良を目的とする業務
3. 委託者のみの指図により信託財産の処分およびその他の信託の目的の達成のために必要な行為に係る業務
4. 受託者が行う業務の遂行にとって補助的な機能を有する行為

第32条 削除

(混蔵寄託)

第33条 金融機関または第一種金融商品取引業者等（第一種金融商品取引業者および外国の法令

に準拠して設立された法人でこれに類する者をいいます。以下本条において同じ。) から、売買代金および償還金等について円貨で約定し円貨で決済する取引により取得した外国において発行された譲渡性預金証書またはコマーシャル・ペーパーは、当該金融機関または第一種金融商品取引業者等が保管契約を締結した保管機関に当該金融機関または第一種金融商品取引業者等の名義で混蔵寄託できます。

#### 第34条 削除

(信託財産の登記等および記載等の留保等)

第35条 信託の登記または登録をすることができる信託財産については、信託の登記または登録をすることとします。ただし、受託者が認める場合は、信託の登記または登録を留保することがあります。

- ② 前項ただし書きにかかわらず、受益者保護のために委託者または受託者が必要と認めるときは、速やかに登記または登録をするものとします。
- ③ 信託財産に属する旨の記載または記録をすることができる信託財産については、信託財産に属する旨の記載または記録をするとともに、その計算を明らかにする方法により分別して管理するものとします。ただし、受託者が認める場合は、その計算を明らかにする方法により分別して管理することがあります。
- ④ 動産(金銭を除きます。)については、外形上区別することができる方法によるほか、その計算を明らかにする方法により分別して管理することがあります。

(有価証券売却等の指図)

第36条 委託者は、信託財産に属するマザーファンドの受益証券に係る信託契約の一部解約、有価証券の売却等の指図ができます。

(再投資の指図)

第37条 委託者は、前条の規定による一部解約金、売却代金、有価証券に係る償還金等、株式の清算分配金、有価証券等に係る利子等、株式の配当金およびその他の収入金を再投資することの指図ができます。

(資金の借入れ)

第38条 委託者は、信託財産の効率的な運用ならびに運用の安定性を図るため、一部解約に伴う支払資金の手当て(一部解約に伴う支払資金の手当てのために借り入れた資金の返済を含みます。)を目的として、または再投資に係る収益分配金の支払資金の手当てを目的として、資金借入れ(コール市場を通じる場合を含みます。)の指図をすることができます。なお、当該借入金をもって有価証券等の運用は行わないものとします。

- ② 一部解約に伴う支払資金の手当てに係る借入期間は、受益者への解約代金支払開始日から信託財産で保有する有価証券等の売却代金の受渡日までの間または受益者への解約代金支払開始日から信託財産で保有する有価証券等の解約代金入金日までの間もしくは受益者への解約代金支払開始日から信託財産で保有する有価証券等の償還金の入金日までの期間が5営業日以内である場合の当該期間とし、資金借入額は当該有価証券等の売却代金、解約代金および償還金の合計額を限度とします。ただし、資金の借入額は、借入指図を行う日における信託財産の純資産総額の10%を超えないこととします。
- ③ 収益分配金の再投資に係る借入期間は、信託財産から収益分配金が支弁される日からその翌営業日までとし、資金借入額は収益分配金の再投資額を限度とします。
- ④ 借入金の利息は信託財産中より支弁します。

(損益の帰属)

第39条 委託者の指図に基づく行為により信託財産に生じた利益および損失は、すべて受益者に帰属します。

(受託者による資金立替え)

第40条 信託財産に属する有価証券について、借替、転換、新株発行または株主割当がある場合で、委託者の申出があるときは、受託者は資金の立替えをすることができます。

- ② 信託財産に属する有価証券に係る償還金等、株式の清算分配金、有価証券等に係る利子

等、株式の配当金およびその他の未収入金で、信託終了日までにその金額を見積りうるものがあるときは、受託者がこれを立て替えて信託財産に繰り入れることができます。

- ③ 前2項の立替金の決済および利息については、受託者と委託者との協議によりそのつど別にこれを定めます。

(信託の計算期間)

第41条 この信託の計算期間は、毎年2月15日から翌年2月14日までとすることを原則とします。

- ② 前項にかかわらず、前項の原則により各計算期間終了日に該当する日（以下「該当日」といいます。）が休業日のとき、各計算期間終了日は該当日の翌営業日とし、その翌日より次の計算期間が開始されるものとします。ただし、第1計算期間は2001年11月14日から2002年2月14日までとし、最終計算期間の終了日は第4条に規定するこの信託の信託期間の終了日とします。

(信託財産に関する報告)

第42条 受託者は、毎計算期末に損益計算を行い、信託財産に関する報告書を作成して、これを委託者に提出します。

- ② 受託者は、信託終了のときに最終計算を行い、信託財産に関する報告書を作成して、これを委託者に提出します。

(信託事務の諸費用および監査報酬)

第43条 信託財産に関する租税、信託事務の処理に要する諸費用および受託者の立て替えた立替金の利息（以下「諸経費」といいます。）は、受益者の負担とし、信託財産中から支弁します。

- ② 信託財産に係る監査報酬および当該監査報酬に係る消費税等に相当する金額は、毎計算期間の6ヵ月終了日、および毎計算期末または信託終了のとき信託財産中から支弁します。

(信託報酬等)

第44条 委託者および受託者の信託報酬の総額は、第41条に規定する計算期間を通じて毎日、信託財産の純資産総額に次に定める率を乗じて得た額とします。

計算期間	信託報酬率
第1計算期間から第9計算期間の場合	年10,000分の160の率
第10計算期間から第19計算期間の場合	年10,000分の150の率
第20計算期間から第29計算期間の場合	年10,000分の140の率
第30計算期間以降の場合	年10,000分の110の率

- ② 前項の信託報酬は、毎計算期間の6ヵ月終了日、および毎計算期末または信託終了のとき信託財産中から支弁するものとし、委託者と受託者との間の配分は別に定めます。
- ③ 第1項の信託報酬に係る消費税等に相当する金額を信託報酬支弁のときに信託財産中から支弁します。

(収益の分配)

第45条 信託財産から生じる毎計算期末における利益は、次の方法により処理します。

1. 配当金、利子、貸付有価証券に係る品貸料およびこれらに類する収益から支払利息を控除した額（以下「配当等収益」といいます。）は、諸経費、監査報酬、当該監査報酬に係る消費税等に相当する金額、信託報酬および当該信託報酬に係る消費税等に相当する金額を控除した後、その残額を受益者に分配することができます。なお、次期以降の分配にあてるため、その一部を分配準備積立金として積み立てることができます。
2. 売買損益に評価損益を加減した利益金額（以下「売買益」といいます。）は、諸経費、監査報酬、当該監査報酬に係る消費税等に相当する金額、信託報酬および当該信託報酬に係る消費税等に相当する金額を控除し、繰越欠損金のあるときは、その全額を売買益をもって補てんした後、受益者に分配することができます。なお、次期以降の分配にあてるため、分配準備積立金として積み立てることができます。

- ② 毎計算期末において、信託財産につき生じた損失は、次期に繰り越します。

(収益分配金、償還金および一部解約金の払込みと支払いに関する受託者の免責)



第46条 受託者は、収益分配金については毎計算期間終了日の翌営業日に、償還金（信託終了時における信託財産の純資産総額を受益権総口数で除して得た額をいいます。以下同じ。）については第48条第1項に規定する支払開始日までに、一部解約金（第50条第3項の一部解約の価額に当該一部解約口数を乗じて得た額をいいます。以下同じ。）については第48条第2項に規定する支払開始日までに、その全額を委託者の指定する預金口座等に払い込みます。

- ② 受託者は、前項の規定により委託者の指定する預金口座等に収益分配金、償還金および一部解約金を払い込んだ後は、受益者に対する支払いにつき、その責を負わないものとします。

（収益分配金の再投資）

第47条 収益分配金は、原則として毎計算期間終了日の翌営業日に、受託者が委託者の指定する預金口座等に払い込むことにより、委託者の指定する第一種金融商品取引業者および登録金融機関に交付されます。

- ② 委託者の指定する第一種金融商品取引業者および登録金融機関は、別に定める契約に基づき、前項により交付された収益分配金をこの信託の受益権の取得申込金として、受益者毎に当該収益分配金の再投資に係る受益権の取得申込みに応じたものとし、当該取得申込みに応じることにより増加した受益権は、第10条第3項の規定にしたがい、振替口座簿に記載または記録されます。
- ③ 収益分配金に係る収益調整金は、原則として、受益者毎の信託時の受益権の価額等に応じて計算されるものとし、

（償還金および一部解約金の支払い）

第48条 償還金は、信託終了日後1ヵ月以内の委託者の指定する日から、信託終了日において振替機関等の振替口座簿に記載または記録されている受益者（信託終了日以前において一部解約が行われた受益権に係る受益者を除きます。また、当該信託終了日以前に設定された受益権で取得申込代金支払前のため委託者の指定する第一種金融商品取引業者または登録金融機関の名義で記載または記録されている受益権については原則として取得申込者として）に支払います。なお、当該受益者は、その口座が開設されている振替機関等に対して委託者がこの信託の償還をするのと引換えに、当該償還に係る受益権の口数と同口数の抹消の申請を行うものとし、社振法の規定にしたがい当該振替機関等の口座において当該口数の減少の記載または記録が行われます。

- ② 一部解約金は、第50条第1項の受益者の請求を受け付けた日から起算して、原則として、5営業日目から当該受益者に支払います。
- ③ 前各項に規定する償還金および一部解約金の支払いは、委託者の指定する第一種金融商品取引業者および登録金融機関の営業所等において行うものとし、
- ④ 償還金および一部解約金に係る収益調整金は、原則として、受益者毎の信託時の受益権の価額等に応じて計算されるものとし、

（償還金の時効）

第49条 受益者が、信託終了による償還金については前条第1項に規定する支払開始日から10年間その支払いを請求しないときは、その権利を失い、受託者から交付を受けた金銭は、委託者に帰属します。

（信託契約の一部解約）

第50条 受益者は、自己に帰属する受益権につき、委託者に1口単位をもって一部解約の実行を請求することができます。

- ② 委託者は、前項の一部解約の実行の請求を受け付けた場合には、この信託契約の一部を解約します。なお、前項の一部解約の実行の請求を行う受益者は、その口座が開設されている振替機関等に対して当該受益者の請求に係るこの信託契約の一部解約を委託者が行うのと引換えに、当該一部解約に係る受益権の口数と同口数の抹消の申請を行うものとし、社振法の規定にしたがい当該振替機関等の口座において当該口数の減少の記載または記録

が行われます。

- ③ 前項の一部解約の価額は、一部解約の実行の請求を受け付けた日の翌営業日の基準価額とします。
- ④ 信託契約の一部解約に係る一部解約の実行の請求を受益者がするときは、委託者の指定する第一種金融商品取引業者または登録金融機関に対し、振替受益権をもって行うものとします。
- ⑤ 委託者は、金融商品取引所等における取引の停止、外国為替取引の停止、その他やむを得ない事情があるときは、第1項による一部解約の実行の請求の受け付けを中止することおよびすでに受け付けた一部解約の実行の請求の受け付けを取り消すことができます。
- ⑥ 前項により一部解約の実行の請求の受け付けが中止された場合には、受益者は当該受付中止以前に行った当日の一部解約の実行の請求を撤回できます。ただし、受益者がその一部解約の実行の請求を撤回しない場合には、当該受益権の一部解約の価額は、当該受付中止を解除した後の最初の基準価額の計算日に一部解約の実行の請求を受け付けたものとして第3項の規定に準じて計算された価額とします。
- ⑦ 委託者は、信託契約の一部を解約することにより、受益権の口数が10億口を下回ることとなった場合には、受託者と合意のうえ、この信託契約を解約し、信託を終了させることができます。

#### (信託契約の解約)

第51条 委託者は、信託期間中において、この信託契約を解約することが受益者のために有利であると認めるとき、またはやむを得ない事情が発生したときは、受託者と合意のうえ、この信託契約を解約し、信託を終了させることができるものとし、あらかじめ、解約しようとする旨を監督官庁に届け出ます。

- ② 委託者は、前項の事項について、あらかじめ、解約しようとする旨を公告し、かつ、その旨を記載した書面をこの信託契約に係る知られたる受益者に対して交付します。ただし、この信託契約に係るすべての受益者に対して書面を交付したときは、原則として、公告を行いません。
- ③ 前項の公告および書面には、受益者で異議のある者は一定の期間内に委託者に対して異議を述べるべき旨を付記します。なお、一定の期間は1ヵ月を下らないものとします。
- ④ 前項の一定の期間内に異議を述べた受益者の受益権の口数が受益権の総口数の2分の1を超えるときは、第1項の信託契約の解約をしません。
- ⑤ 委託者は、この信託契約の解約をしないこととしたときは、解約しない旨およびその理由を公告し、かつ、これらの事項を記載した書面をこの信託契約に係る知られたる受益者に対して交付します。ただし、この信託契約に係るすべての受益者に対して書面を交付したときは、原則として、公告を行いません。
- ⑥ 第3項から前項までの規定は、信託財産の状態に照らし、真にやむを得ない事情が生じている場合であって、第3項の一定の期間が1ヵ月を下らずにその公告および書面の交付を行うことが困難な場合には適用しません。

#### (信託契約に関する監督官庁の命令)

第52条 委託者は、監督官庁よりこの信託契約の解約の命令を受けたときは、その命令にしたがい、信託契約を解約し信託を終了させます。

- ② 委託者は、監督官庁の命令に基づいてこの信託約款を変更しようとするときは、第56条の規定にしたがいます。

#### (委託者の登録取消等に伴う取扱い)

第53条 委託者が監督官庁より登録の取消しを受けたとき、解散したときまたは業務を廃止したときは、委託者は、この信託契約を解約し、信託を終了させます。

- ② 前項の規定にかかわらず、監督官庁がこの信託契約に関する委託者の業務を他の投資信託委託会社に引き継ぐことを命じたときは、この信託は、第56条第4項に該当する場合を除き、当該投資信託委託会社と受託者との間において存続します。

(委託者の事業の譲渡および承継に伴う取扱い)

第54条 委託者は、事業の全部または一部を譲渡することがあり、これに伴い、この信託契約に関する事業を譲渡することがあります。

- ② 委託者は、分割により事業の全部または一部を承継させることがあり、これに伴い、この信託契約に関する事業を承継させることがあります。

(受託者の辞任および解任に伴う取扱い)

第55条 受託者は、委託者の承諾を受けてその任務を辞任することができます。受託者がその任務に背いた場合、その他重要な事由が生じたときは、委託者または受益者は、裁判所に受託者の解任を請求することができます。受託者が辞任した場合、または裁判所が受託者を解任した場合、委託者は、第56条の規定にしたがい、新受託者を選任します。

- ② 委託者が新受託者を選任できないときは、委託者は、この信託契約を解約し、信託を終了させます。

(信託約款の変更)

第56条 委託者は、受益者の利益のため必要と認めるとき、またはやむを得ない事情が発生したときは、受託者と合意のうえ、この信託約款を変更することができるものとし、あらかじめ、変更しようとする旨およびその内容を監督官庁に届け出ます。

- ② 委託者は、前項の変更事項のうち、その内容が重大なものについて、あらかじめ、変更しようとする旨およびその内容を公告し、かつ、これらの事項を記載した書面をこの信託約款に係る知られたる受益者に対して交付します。ただし、この信託約款に係るすべての受益者に対して書面を交付したときは、原則として、公告を行いません。

- ③ 前項の公告および書面には、受益者で異議のある者は一定の期間内に委託者に対して異議を述べるべき旨を付記します。なお、一定の期間は1ヵ月を下らないものとします。

- ④ 前項の一定の期間内に異議を述べた受益者の受益権の口数が受益権の総口数の2分の1を超えるときは、第1項の信託約款の変更をしません。

- ⑤ 委託者は、当該信託約款の変更をしないこととしたときは、変更しない旨およびその理由を公告し、かつ、これらの事項を記載した書面をこの信託約款に係る知られたる受益者に対して交付します。ただし、この信託約款に係るすべての受益者に対して書面を交付したときは、原則として、公告を行いません。

(反対者の買取請求権)

第57条 第51条に規定する信託契約の解約または前条に規定する信託約款の変更を行う場合において、第51条第3項または前条第3項の一定の期間内に委託者に対して異議を述べた受益者は、受託者に対し、自己に帰属する受益権を、信託財産をもって買い取るべき旨を請求することができます。

(運用報告書に記載すべき事項の提供)

第57条の2 委託者は、投資信託及び投資法人に関する法律第14条第1項に定める運用報告書の交付に代えて、当該運用報告書に記載すべき事項を電磁的方法により提供します。

- ② 前項の規定にかかわらず、委託者は、受益者から運用報告書の交付の請求があった場合には、これを交付します。

(公告)

第58条 委託者が受益者に対してする公告は、電子公告の方法により行い、次のアドレスに掲載します。

<https://www.am.mufg.jp/>

- ② 前項の電子公告による公告をすることができない事故その他やむを得ない事由が生じた場合の公告は、日本経済新聞に掲載します。

(質権口記載または記録の受益権の取扱い)

第58条の2 振替機関等の振替口座簿の質権口に記載または記録されている受益権に係る収益分配金の支払い、一部解約の実行の請求の受付け、一部解約金および償還金の支払い等については、この約款によるほか、民法その他の法令等にしたがって取り扱われます。



 **MUFG** 三菱UFJアセットマネジメント