

投資信託説明書 (請求目論見書)

使用開始日 2024.4.26

eMAXIS 債券バランス(2資産均等型)

追加型投信／内外／債券／インデックス型

ファンドは、NISAの成長投資枠の対象です。
※販売会社により取扱いが異なる場合があります。くわしくは、販売会社にご確認ください。

eMAXIS専用サイト <https://emaxis.am.mufg.jp/>

この目論見書により行う「eMAXIS 債券バランス(2資産均等型)」の募集については、委託会社は、金融商品取引法第5条の規定により有価証券届出書を2024年4月25日に関東財務局長に提出しており、2024年4月26日に効力が生じております。

本書は、金融商品取引法第13条の規定に基づき作成され、投資者の請求により交付される目論見書(請求目論見書)です。

発行者名	: 三菱UFJアセットマネジメント株式会社
代表者の役職氏名	: 取締役社長 横川 直
本店の所在の場所	: 東京都港区東新橋一丁目9番1号
縦覧に供する場所	: 該当事項はありません。

目次

第一部【証券情報】	1
(1)【ファンドの名称】	1
(2)【内国投資信託受益証券の形態等】	1
(3)【発行(売出)価額の総額】	1
(4)【発行(売出)価格】	1
(5)【申込手数料】	1
(6)【申込単位】	1
(7)【申込期間】	1
(8)【申込取扱場所】	1
(9)【払込期日】	2
(10)【払込取扱場所】	2
(11)【振替機関に関する事項】	2
(12)【その他】	2
第二部【ファンド情報】	3
第1【ファンドの状況】	3
第2【管理及び運営】	34
第3【ファンドの経理状況】	40
第4【内国投資信託受益証券事務の概要】	111
第三部【委託会社等の情報】	112
第1【委託会社等の概況】	112
約款	157

第一部【証券情報】

(1)【ファンドの名称】

eMAXIS 債券バランス（2資産均等型）（「ファンド」といいます。）

(2)【内国投資信託受益証券の形態等】

追加型証券投資信託の受益権です。

信用格付業者から提供され、もしくは閲覧に供された信用格付または信用格付業者から提供され、もしくは閲覧に供される予定の信用格付はありません。

ファンドの受益権は、社債、株式等の振替に関する法律（「社振法」といいます。）の規定の適用を受け、受益権の帰属は、後記の「(11) 振替機関に関する事項」に記載の振替機関および当該振替機関の下位の口座管理機関（社振法第2条に規定する「口座管理機関」をいい、振替機関を含め、「振替機関等」といいます。）の振替口座簿に記載または記録されることにより定まります（振替口座簿に記載または記録されることにより定まる受益権を「振替受益権」といいます。）。また、振替受益権には無記名式や記名式の形態はありません。

(3)【発行（売出）価額の総額】

1兆円を上限とします。

(4)【発行（売出）価格】

取得申込受付日の翌営業日の基準価額とします。

基準価額は、販売会社にてご確認ください。

なお、下記においてもご照会いただけます。

三菱UFJアセットマネジメント株式会社

お客様専用フリーダイヤル 0120-151034（受付時間：営業日の9:00～17:00）

ホームページアドレス <https://www.am.mufg.jp/>

eMAXIS専用サイト <https://emaxis.am.mufg.jp/>

（注）基準価額とは、信託財産の純資産総額を計算日における受益権総口数で除して得た額をいいます。

なお、便宜上1万口あたりに換算した価額で表示することがあります。

(5)【申込手数料】

ありません。

(6)【申込単位】

販売会社が定める単位

申込単位は販売会社にご確認ください。

確定拠出年金制度を利用する場合の取得申込みについては、1円以上1円単位とします。

(7)【申込期間】

2024年4月26日から2025年4月25日まで

※申込期間は、前記期間終了前に有価証券届出書を提出することによって更新される予定です。

(8)【申込取扱場所】

販売会社において申込みの取扱いを行います。

販売会社によっては、確定拠出年金制度を利用する場合の申込みの取扱いを行います。

販売会社は、下記にてご確認ください。

三菱UFJアセットマネジメント株式会社

お客様専用フリーダイヤル 0120-151034（受付時間：営業日の9:00～17:00）

(9) 【払込期日】

取得申込者は、申込金額を販売会社が定める日までに支払うものとします。

各取得申込日の発行価額の総額は、追加信託が行われる日に委託会社の指定する口座を経由して、受託会社の指定するファンド口座に払い込まれます。

(10) 【払込取扱場所】

申込みを受け付けた販売会社です。

(11) 【振替機関に関する事項】

株式会社証券保管振替機構

(12) 【その他】

該当事項はありません。

第二部【ファンド情報】

第1【ファンドの状況】

1【ファンドの性格】

(1)【ファンドの目的及び基本的性格】

当ファンドは、NOMURA-BPI総合およびFTSE世界国債インデックス（除く日本、円ヘッジ・円ベース）を50%ずつ組み合わせた合成ベンチマークに連動する投資成果をめざして運用を行います。

信託金の限度額は、5,000億円です。

*委託会社は、受託会社と合意のうえ、信託金の限度額を変更することができます。

当ファンドは、一般社団法人投資信託協会が定める商品の分類方法において、以下の商品分類および属性区分に該当します。

商品分類表

単位型・追加型	投資対象地域	投資対象資産 (収益の源泉)	独立区分	補足分類
単位型	国内	株式	MMF	インデックス型
		債券		
追加型	海外	不動産投信	MR F	特殊型 ()
	内外	その他資産 ()	E T F	
		資産複合		

属性区分表

投資対象資産	決算頻度	投資対象地域	投資形態	為替 ヘッジ	対象 インデックス	特殊型
株式	年1回	グローバル (日本を含む)	ファミリー ファンド	あり (フルヘッジ)	日経225	ブル・ベア型
一般 大型株 中小型株	年2回 年4回 年6回	日本 北米	ファンド・ オブ・ ファンズ	なし	TOPIX	条件付運用型
債券	(隔月)	欧州 アジア			その他 (合成ベンチ マーク)	ロング・ ショート型/ 絶対収益 追求型
一般 公債 社債 その他債券	年12回 (毎月) 日々 その他 ()	オセアニア 中南米 アフリカ 中近東 (中東) エマージング				その他 ()
クレジット 属性 ()						
不動産投信						
その他資産 (投資信託証券 (債券 一般))						
資産複合						

()						
-----	--	--	--	--	--	--

※当ファンドが該当する商品分類・属性区分を網掛け表示しています。商品分類および属性区分の内容については、一般社団法人投資信託協会のホームページ (<https://www.toushin.or.jp/>) でご覧いただけます。

※ファミリーファンド、ファンド・オブ・ファンズに該当する場合、投資信託証券を通じて投資収益の源泉となる資産に投資しますので商品分類表と属性区分表の投資対象資産は異なります。

※属性区分に記載している「為替ヘッジ」は、対円での為替リスクに対するヘッジの有無を記載しています。

商品分類の定義

単位型・追加型	単位型	当初、募集された資金が一つの単位として信託され、その後の追加設定は一切行われないファンドをいいます。
	追加型	一度設定されたファンドであってもその後追加設定が行われ従来の信託財産とともに運用されるファンドをいいます。
投資対象地域	国内	信託約款において、組入資産による主たる投資収益が実質的に国内の資産を源泉とする旨の記載があるものをいいます。
	海外	信託約款において、組入資産による主たる投資収益が実質的に海外の資産を源泉とする旨の記載があるものをいいます。
	内外	信託約款において、国内および海外の資産による投資収益を実質的に源泉とする旨の記載があるものをいいます。
投資対象資産	株式	信託約款において、組入資産による主たる投資収益が実質的に株式を源泉とする旨の記載があるものをいいます。
	債券	信託約款において、組入資産による主たる投資収益が実質的に債券を源泉とする旨の記載があるものをいいます。
	不動産投信（リート）	信託約款において、組入資産による主たる投資収益が実質的に不動産投資信託の受益証券および不動産投資法人の投資証券を源泉とする旨の記載があるものをいいます。
	その他資産	信託約款において、組入資産による主たる投資収益が実質的に株式、債券および不動産投信以外の資産を源泉とする旨の記載があるものをいいます。
	資産複合	信託約款において、株式、債券、不動産投信およびその他資産のうち複数の資産による投資収益を実質的に源泉とする旨の記載があるものをいいます。
独立区分	MMF（マネー・マネージメント・ファンド）	一般社団法人投資信託協会が定める「MR F 及びMMF の運営に関する規則」に規定するMMF をいいます。
	MR F（マネー・リザーブ・ファンド）	一般社団法人投資信託協会が定める「MR F 及びMMF の運営に関する規則」に規定するMR F をいいます。
	ETF	投資信託及び投資法人に関する法律施行令（平成 12 年政令 480 号）第 12 条第 1 号および第 2 号に規定する証券投資信託ならびに租税特別措置法（昭和 32 年法律第 26 号）第 9 条の 4 の 2 に規定する上場証券投資信託をいいます。
補足分類	インデックス型	信託約款において、各種指数に連動する運用成果を目指す旨またはそれに準じる記載があるものをいいます。
	特殊型	信託約款において、投資家（受益者）に対して注意を喚起することが必要と思われる特殊な仕組みあるいは運用手法の記載があるものをいいます。

※上記定義は一般社団法人投資信託協会が定める「商品分類に関する指針」を基に委託会社が作成したものです。

属性区分の定義

投資対象資産	株式	一般	次の大型株、中小型株属性にあてはまらない全てのものをいいます。
		大型株	信託約款において、主として大型株に投資する旨の記載がある

		ものをいいます。
	中小型株	信託約款において、主として中小型株に投資する旨の記載があるものをいいます。
債券	一般	次の公債、社債、その他債券属性にあてはまらない全てのものをいいます。
	公債	信託約款において、日本国または各国の政府の発行する国債（地方債、政府保証債、政府機関債、国際機関債を含みます。以下同じ。）に主として投資する旨の記載があるものをいいます。
	社債	信託約款において、企業等が発行する社債に主として投資する旨の記載があるものをいいます。
	その他債券	信託約款において、公債または社債以外の債券に主として投資する旨の記載があるものをいいます。
	クレジット属性	目論見書または信託約款において、信用力が高い債券に選別して投資する、あるいは投資適格債（BBB格相当以上）を投資対象の範囲とする旨の記載があるものについて高格付債、ハイイールド債等（BB格相当以下）を主要投資対象とする旨の記載があるものについて低格付債を債券の属性として併記します。
	不動産投信	信託約款において、主として不動産投信に投資する旨の記載があるものをいいます。
	その他資産	信託約款において、主として株式、債券および不動産投信以外に投資する旨の記載があるものをいいます。
	資産複合	信託約款において、複数資産を投資対象とする旨の記載があるものをいいます。
決算頻度	年1回	信託約款において、年1回決算する旨の記載があるものをいいます。
	年2回	信託約款において、年2回決算する旨の記載があるものをいいます。
	年4回	信託約款において、年4回決算する旨の記載があるものをいいます。
	年6回（隔月）	信託約款において、年6回決算する旨の記載があるものをいいます。
	年12回（毎月）	信託約款において、年12回（毎月）決算する旨の記載があるものをいいます。
	日々	信託約款において、日々決算する旨の記載があるものをいいます。
	その他	上記属性にあてはまらない全てのものをいいます。
投資対象地域	グローバル	信託約款において、組入資産による投資収益が世界の資産を源泉とする旨の記載があるものをいいます。
	日本	信託約款において、組入資産による投資収益が日本の資産を源泉とする旨の記載があるものをいいます。
	北米	信託約款において、組入資産による投資収益が北米地域の資産を源泉とする旨の記載があるものをいいます。
	欧州	信託約款において、組入資産による投資収益が欧州地域の資産を源泉とする旨の記載があるものをいいます。
	アジア	信託約款において、組入資産による投資収益が日本を除くアジア地域の資産を源泉とする旨の記載があるものをいいます。
	オセアニア	信託約款において、組入資産による投資収益がオセアニア地域の資産を源泉とする旨の記載があるものをいいます。
	中南米	信託約款において、組入資産による投資収益が中南米地域の資産を源泉とする旨の記載があるものをいいます。

	アフリカ	信託約款において、組入資産による投資収益がアフリカ地域の資産を源泉とする旨の記載があるものをいいます。
	中近東（中東）	信託約款において、組入資産による投資収益が中近東地域の資産を源泉とする旨の記載があるものをいいます。
	エマージング	信託約款において、組入資産による投資収益がエマージング地域（新興成長国（地域））の資産（一部組み入れている場合等を除きます。）を源泉とする旨の記載があるものをいいます。
投資形態	ファミリーファンド	信託約款において、親投資信託（ファンド・オブ・ファンズにのみ投資されるものを除きます。）を投資対象として投資するものをいいます。
	ファンド・オブ・ファンズ	一般社団法人投資信託協会が定める「投資信託等の運用に関する規則」第2条に規定するファンド・オブ・ファンズをいいます。
為替ヘッジ	あり	信託約款において、為替のフルヘッジまたは一部の資産に為替のヘッジを行う旨の記載があるものをいいます。
	なし	信託約款において、為替のヘッジを行わない旨の記載があるものまたは為替のヘッジを行う旨の記載がないものをいいます。
対象インデックス	日経225	信託約款において、日経225に連動する運用成果を目指す旨またはそれに準じる記載があるものをいいます。
	TOPIX	信託約款において、TOPIXに連動する運用成果を目指す旨またはそれに準じる記載があるものをいいます。
	その他	信託約款において、上記以外の指数に連動する運用成果を目指す旨またはそれに準じる記載があるものをいいます。
特殊型	ブル・ベア型	信託約款において、派生商品をヘッジ目的以外に用い、積極的に投資を行うとともに各種指数・資産等への連動もしくは逆連動（一定倍の連動もしくは逆連動を含みます。）を目指す旨の記載があるものをいいます。
	条件付運用型	信託約款において、仕組債への投資またはその他特殊な仕組みを用いることにより、目標とする投資成果（基準価額、償還価額、収益分配金等）や信託終了日等が、明示的な指標等の値により定められる一定の条件によって決定される旨の記載があるものをいいます。
	ロング・ショート型 ／絶対収益追求型	信託約款において、ロング・ショート戦略により収益の追求を目指す旨もしくは特定の市場に左右されにくい収益の追求を目指す旨の記載があるものをいいます。
	その他	信託約款において、上記特殊型に掲げる属性のいずれにも該当しない特殊な仕組みあるいは運用手法の記載があるものをいいます。

※上記定義は一般社団法人投資信託協会が定める「商品分類に関する指針」を基に委託会社が作成したものです。


ファンドの目的

日本を含む先進国の債券市場の値動きに連動する投資成果をめざします。

ファンドの特色

特色1

国内債券、日本を除く先進国債券の指数を均等比率で組み合わせた合成ベンチマークに連動する成果をめざして運用を行います。

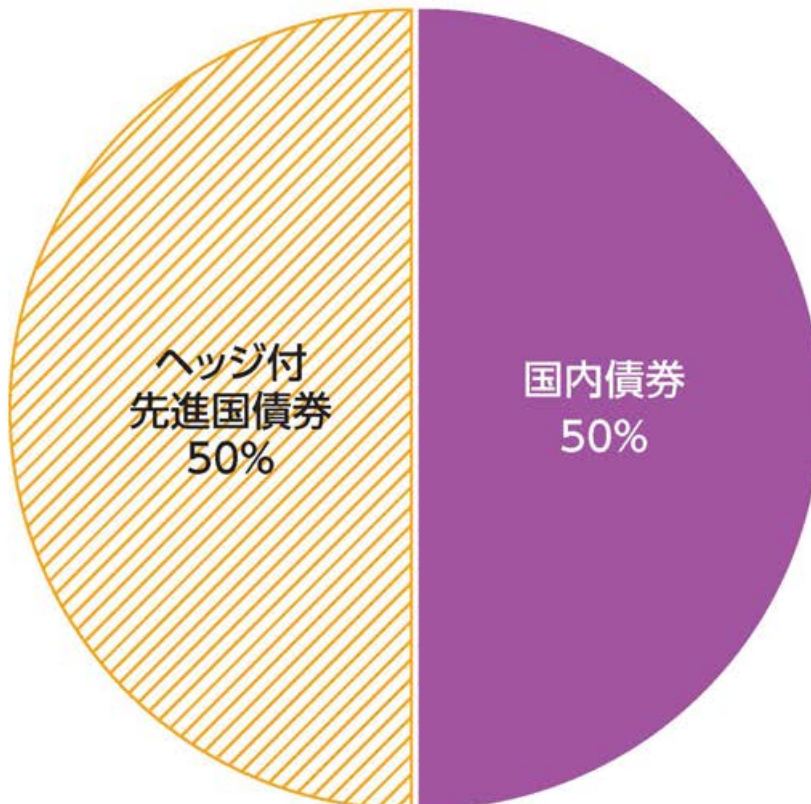
 NOMURA-BPI総合およびFTSE世界国債インデックス(除く日本、円ヘッジ・円ベース)を50%ずつ組み合わせた合成指数をいいます。

特色2

日本債券インデックスマザーファンドならびにヘッジ付外国債券インデックスマザーファンド等を通じて、日本を含む先進国の公社債に実質的な投資を行います。

- 対象インデックスとの連動を維持するため、先物取引等を利用し公社債の実質投資比率が100%を超える場合があります。

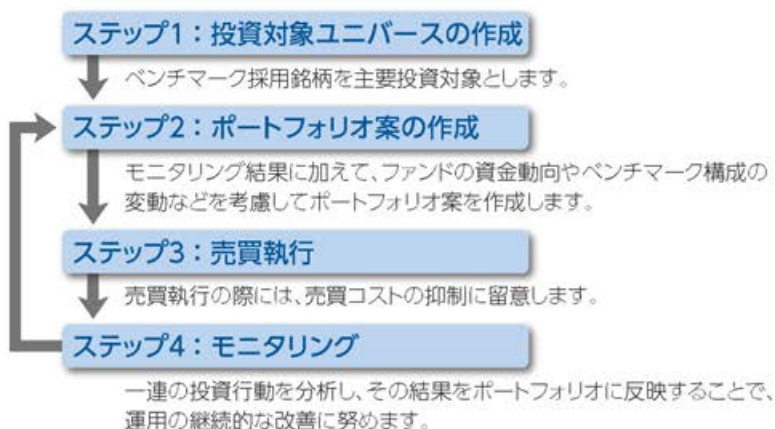
<基本投資割合>



<各マザーファンドの主要投資対象と運用目標および基本投資割合>

	主要投資対象	運用目標	基本投資割合
日本債券インデックス マザーファンド	国内債券	NOMURA-BPI総合と連動する投資成果をめざして運用を行います。	50%
ヘッジ付 外債債券インデックス マザーファンド	先進国債券	FTSE世界国債インデックス(除く日本、円ヘッジ・円ベース)と連動する投資成果をめざして運用を行います。	50%

<各マザーファンドの運用プロセス>



- ❗ 上記の運用プロセスは変更される場合があります。また、市場環境等によっては上記のような運用ができない場合があります。
 📄 「運用担当者に係る事項」については、委託会社のホームページでご覧いただけます。
 (<https://www.am.mufg.jp/corp/operation/fm.html>)

特色3

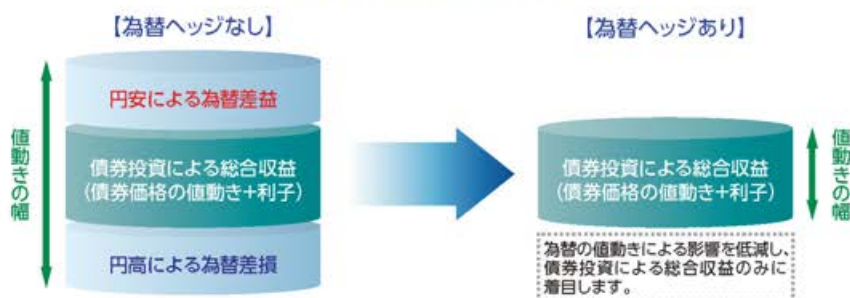
実質組入外貨建資産については、原則として為替ヘッジを行い、為替変動リスクの低減を図ります。

為替ヘッジの活用

為替予約取引を活用し為替ヘッジを行うことにより、為替ヘッジをしなかった場合と比較して安定した値動きが期待されます。ただし、為替ヘッジにより、為替変動リスクを完全に排除できるものではありません。なお、為替ヘッジを行うにあたっては、対象通貨間の金利差に基づくヘッジコストがかかります。

- ❗ 為替市場の状況によっては、金利差相当分以上のヘッジコストとなる場合があります。

<投資リターンのイメージ図>



- ❗ 上記は為替ヘッジを理解して頂くためのイメージ図であり、ファンドの将来の運用状況・成果等を示唆・保証するものではありません。

■ファンドの仕組み

運用は主に日本債券インデックスマザーファンドならびにヘッジ付外国債券インデックスマザーファンドへの投資を通じて、日本を含む先進国の公社債へ実質的に投資するファミリーファンド方式により行います。



■主な投資制限

外貨建資産	外貨建資産への実質投資割合に制限を設けません。
デリバティブ	デリバティブ取引は、価格変動リスク、金利変動リスクおよび為替変動リスクを減じる目的ならびに投資対象資産を保有した場合と同様の損益を実現する目的以外には利用しません。

■分配方針

- 年1回の決算時(1月26日(休業日の場合は翌営業日))に分配金額を決定します。
- 分配金額は委託会社が基準価額水準、市況動向等を勘案して決定します。ただし、分配対象収益が少額の場合には、分配を行わないことがあります。

分配金額の決定にあたっては、信託財産の成長を優先し、原則として分配を抑制する方針とします。(基準価額水準や市況動向等により変更する場合があります。)

将来の分配金の支払いおよびその金額について保証するものではありません。

■指数について

・NOMURA-BPI総合とは、野村フィデューシャリー・リサーチ&コンサルティング株式会社が発表しているわが国の代表的な債券パフォーマンスインデックスです。当該指数の知的財産権およびその他一切の権利は同社に帰属します。なお、同社は、当該指数の正確性、完全性、信頼性、有用性、市場性、商品性および適合性を保証するものではなく、当該指数を用いて運用されるファンドの運用成果等に関して一切責任を負いません。

・FTSE世界国債インデックス(除く日本、円ヘッジ・円ベース)は、FTSE Fixed Income LLCにより運営され、日本を除く世界主要国の国債の総合収益率を各市場の時価総額で加重平均した債券インデックスです。FTSE Fixed Income LLCは、本ファンドのスポンサーではなく、本ファンドの推奨、販売あるいは販売促進を行っておりません。このインデックスのデータは、情報提供のみを目的としており、FTSE Fixed Income LLCは、当該データの正確性および完全性を保証せず、またデータの誤謬、脱漏または遅延につき何ら責任を負いません。このインデックスに対する著作権等の知的財産その他一切の権利はFTSE Fixed Income LLCに帰属します。

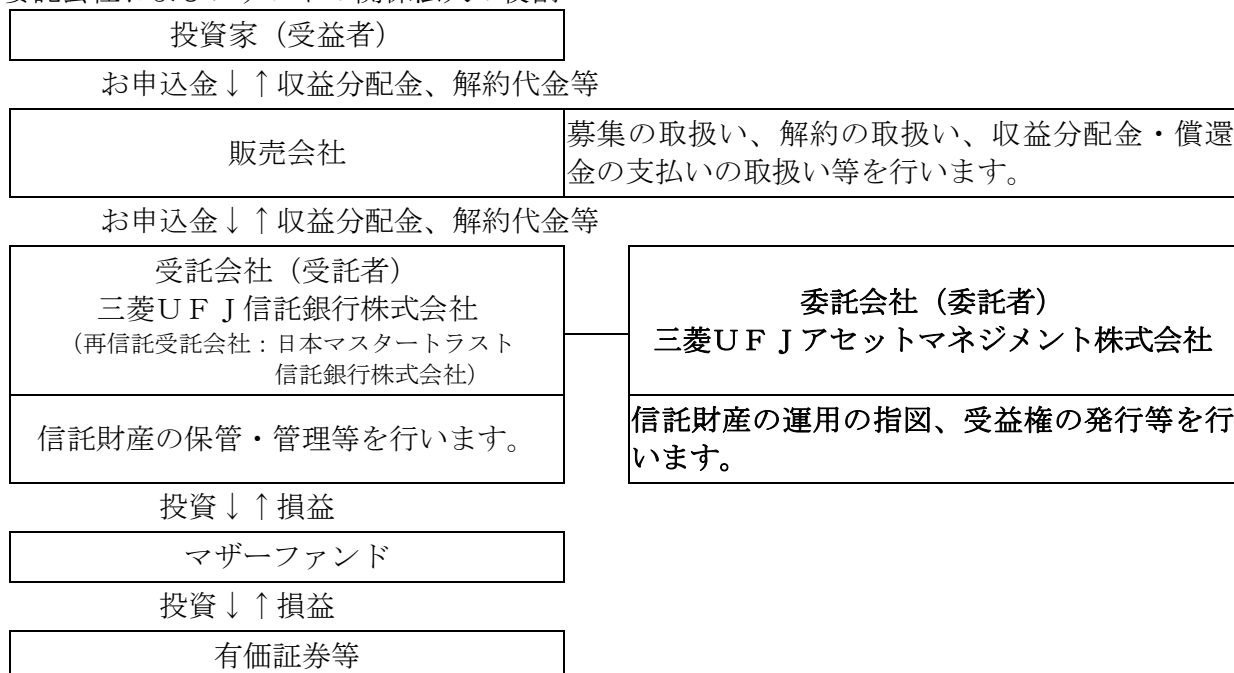
市況動向および資金動向等により、上記のような運用が行えない場合があります。

(2) 【ファンドの沿革】

2015年8月27日 設定日、信託契約締結、運用開始

(3) 【ファンドの仕組み】

①委託会社およびファンドの関係法人の役割



②委託会社と関係法人との契約の概要

	概要
委託会社と受託会社との契約 「信託契約」	運用に関する事項、委託会社および受託会社としての業務に関する事項、受益者に関する事項等が定められています。 なお、信託契約は、「投資信託及び投資法人に関する法律」に基づきあらかじめ監督官庁に届け出られた信託約款の内容で締結されます。
委託会社と販売会社との契約 「投資信託受益権の取扱いに関する契約」	販売会社の募集の取扱い、解約の取扱い、収益分配金・償還金の支払いの取扱いに係る事務の内容等が定められています。

③委託会社の概況（2024年4月1日現在）

- ・金融商品取引業者登録番号
金融商品取引業者 関東財務局長（金商）第404号
- ・設立年月日
1985年8月1日
- ・資本金
2,000百万円
- ・沿革
1997年5月 東京三菱投信投資顧問株式会社が証券投資信託委託業務を開始
2004年10月 東京三菱投信投資顧問株式会社と三菱信アセットマネジメント株式会社が合併、商号を三菱投信株式会社に変更
2005年10月 三菱投信株式会社とユーエフジェイパートナーズ投信株式会社が合併、商号を三菱UFJ投信株式会社に変更
2015年7月 三菱UFJ投信株式会社と国際投信投資顧問株式会社が合併、商号を三菱UFJ国際投信株式会社に変更
2023年10月 エム・ユー投資顧問株式会社の有価証券運用事業を三菱UFJ国際投信

株式会社へ統合し、商号を三菱UFJアセットマネジメント株式会社に変更

・大株主の状況

株主名	住所	所有株式数	所有比率
株式会社三菱UFJフィナンシャル・グループ	東京都千代田区丸の内二丁目7番1号	211,581株	100.0%

2【投資方針】

(1)【投資方針】

日本債券インデックスマザーファンド受益証券およびヘッジ付外国債券インデックスマザーファンド受益証券を主要投資対象とします。このほか、日本を含む先進国の公社債に直接投資することがあります。

日本債券インデックスマザーファンド受益証券およびヘッジ付外国債券インデックスマザーファンド受益証券等への投資を通じて、主として日本を含む先進国の公社債に実質的な投資を行い、NOMURA-BPI総合およびFTSE世界国債インデックス（除く日本、円ヘッジ・円ベース）を50%ずつ組み合わせ合わせた合成ベンチマークに連動する投資成果をめざして運用を行います。

国内債券および先進国債券への実質的な基本投資割合は、純資産総額に対してそれぞれ50%とします。対象インデックスとの連動を維持するため、先物取引等を利用し公社債の実質投資比率が100%を超える場合があります。

実質組入外貨建資産については、原則として為替ヘッジを行い為替変動リスクの低減をはかります。市況動向および資金動向等により、上記のような運用が行えない場合があります。

(2)【投資対象】

①投資の対象とする資産の種類

この信託において投資の対象とする資産の種類は、次に掲げるものとします。

1. 次に掲げる特定資産（「特定資産」とは、投資信託及び投資法人に関する法律第2条第1項で定めるものをいいます。以下同じ。）

イ. 有価証券

ロ. デリバティブ取引に係る権利（金融商品取引法第2条第20項に規定するものをいい、信託約款に定める次のものに限ります。）

a. 有価証券先物取引等

b. スワップ取引

c. 金利先渡取引および為替先渡取引

ハ. 約束手形

ニ. 金銭債権

2. 次に掲げる特定資産以外の資産

イ. 為替手形

②有価証券の指図範囲

この信託において投資の対象とする有価証券（金融商品取引法第2条第2項の規定により有価証券とみなされる同項各号に掲げる権利を除きます。）は、三菱UFJアセットマネジメント株式会社を委託会社とし、三菱UFJ信託銀行株式会社を受託会社とする日本債券インデックスマザーファンドおよびヘッジ付外国債券インデックスマザーファンド（「マザーファンド」または「親投資信託」といいます。）の受益証券のほか、次に掲げるものとします。

1. 株券または新株引受権証券

2. 国債証券

3. 地方債証券

4. 特別の法律により法人の発行する債券

5. 社債券（新株引受権証券と社債券とが一体となった新株引受権付社債券（以下「分離型新株引受権付社債券」といいます。）の新株引受権証券を除きます。）

6. 資産の流動化に係る特定社債券（金融商品取引法第2条第1項第4号で定めるものをいいます。）
 7. 特別の法律により設立された法人の発行する出資証券（金融商品取引法第2条第1項第6号で定めるものをいいます。）
 8. 協同組織金融機関に係る優先出資証券（金融商品取引法第2条第1項第7号で定めるものをいいます。）
 9. 資産の流動化に係る優先出資証券または新優先出資引受権を表示する証券（金融商品取引法第2条第1項第8号で定めるものをいいます。）
 10. 資産の流動化に係る特定目的信託の受益証券（金融商品取引法第2条第1項第13号で定めるものをいいます。）
 11. コマーシャル・ペーパー
 12. 新株引受権証券（分離型新株引受権付社債券の新株引受権証券を含みます。以下同じ。）および新株予約権証券
 13. 外国または外国の者の発行する証券または証書で、1. から 12. の証券または証書の性質を有するもの
 14. 投資信託または外国投資信託の受益証券（金融商品取引法第2条第1項第10号で定めるものをいいます。）
 15. 投資証券もしくは新投資口予約権証券または外国投資証券（金融商品取引法第2条第1項第11号で定めるものをいいます。16. において同じ。）で 16. で定めるもの以外のもの
 16. 投資法人債券（金融商品取引法第2条第1項第11号で定めるものをいいます。以下 16. において同じ。）または外国投資証券で投資法人債券に類する証券
 17. 外国貸付債権信託受益証券（金融商品取引法第2条第1項第18号で定めるものをいいます。）
 18. オプションを表示する証券または証書（金融商品取引法第2条第1項第19号で定めるものをいい、有価証券に係るものに限ります。）
 19. 預託証書（金融商品取引法第2条第1項第20号で定めるものをいいます。）
 20. 外国法人が発行する譲渡性預金証書
 21. 受益証券発行信託の受益証券（金融商品取引法第2条第1項第14号で定めるものをいいます。）
 22. 外国の者に対する権利で前号の有価証券の性質を有するもの
 23. 抵当証券（金融商品取引法第2条第1項第16号で定めるものをいいます。）
- なお、1. の証券または証書ならびに 13. および 19. の証券または証書のうち 1. の証券または証書の性質を有するものを以下「株式」といい、2. から 6. までの証券ならびに 16. の証券ならびに 13. および 19. の証券または証書のうち 2. から 6. までの証券の性質を有するものを以下「公社債」といい、14. および 15. の証券を以下「投資信託証券」といいます。

③金融商品の指図範囲

この信託において投資の対象とする金融商品（金融商品取引法第2条第2項の規定により有価証券とみなされる同項各号に掲げる権利を含みます。）は、次に掲げるものとします。

1. 預金
2. 指定金銭信託（金融商品取引法第2条第1項第14号で定める受益証券発行信託を除きます。）
3. コール・ローン
4. 手形割引市場において売買される手形
5. 貸付債権信託受益権であって金融商品取引法第2条第2項第1号で定めるもの
6. 外国の者に対する権利で5. の権利の性質を有するもの

④その他の投資対象

信託約款に定める次に掲げるもの。

- ・外国為替予約取引

<マザーファンドの概要>

日本債券インデックスマザーファンド

(基本方針)

この投資信託は、NOMURA-BPI総合と連動する投資成果をめざして運用を行います。

(運用方法)

①投資対象

NOMURA-BPI総合に採用されている公社債を主要投資対象とします。

②投資態度

主として対象インデックスに採用されている公社債に投資を行い、信託財産の1口当たりの純資産額の変動率を対象インデックスの変動率に一致させることを目的とした運用を行います。

投資成果を対象インデックスの動きにできるだけ連動させるため、次のポートフォリオ管理を行います。

- ・公社債の実質投資比率（組入現物公社債の時価総額に債券先物取引等の買建額を加算し、または債券先物取引等の売建額を控除した額の信託財産の純資産総額に対する割合をいいます。）は原則として高位を維持します。ただし、対象インデックスとの連動を維持するため、実質投資比率を引き下げる、あるいは実質投資比率を100%以上に引き上げる運用指図を行うことがあります。
- ・銘柄選択は、運用モデルを活用して行います。

なお、市況動向および資金動向等により、上記のような運用が行えない場合があります。

(投資制限)

- ①株式への投資割合は、信託財産の純資産総額の10%以下とします。
- ②新株引受権証券および新株予約権証券への投資割合は、信託財産の純資産総額の10%以下とします。
- ③投資信託証券への投資割合は、信託財産の純資産総額の5%以下とします。
- ④同一銘柄の株式への投資割合は、信託財産の純資産総額の5%以下とします。
- ⑤同一銘柄の新株引受権証券および新株予約権証券への投資割合は、信託財産の純資産総額の5%以下とします。
- ⑥同一銘柄の転換社債および転換社債型新株予約権付社債への投資割合は、信託財産の純資産総額の10%以下とします。
- ⑦外貨建資産への投資は行いません。
- ⑧有価証券先物取引等を行うことができます。
- ⑨スワップ取引を行うことができます。
- ⑩デリバティブ取引（法人税法第61条の5に定めるものをいいます。）は、価格変動リスクおよび金利変動リスクを回避する目的ならびに投資対象資産を保有した場合と同様の損益を実現する目的以外には利用しません。

ヘッジ付外国債券インデックスマザーファンド

(基本方針)

この投資信託は、FTSE世界国債インデックス（除く日本、円ヘッジ・円ベース）と連動する投資成果をめざして運用を行います。

(運用方法)

①投資対象

日本を除く世界各国の公社債を主要投資対象とします。

②投資態度

日本を除く世界各国の公社債を主要投資対象とし、FTSE世界国債インデックス（除く日本、円ヘッジ・円ベース）に連動する投資成果をめざして運用を行います。

対象インデックスとの連動を維持するため、先物取引等を利用し公社債の投資比率が100%を超える場合があります。

組入外貨建資産については、原則として対象インデックスとの連動を維持するため為替ヘッジを行います。ただし、対象インデックスとの連動を維持するため、為替ヘッジ比率を引き下げる、あるいは為替ヘッジ比率を100%以上に引き上げる運用指図を行うことがあります。

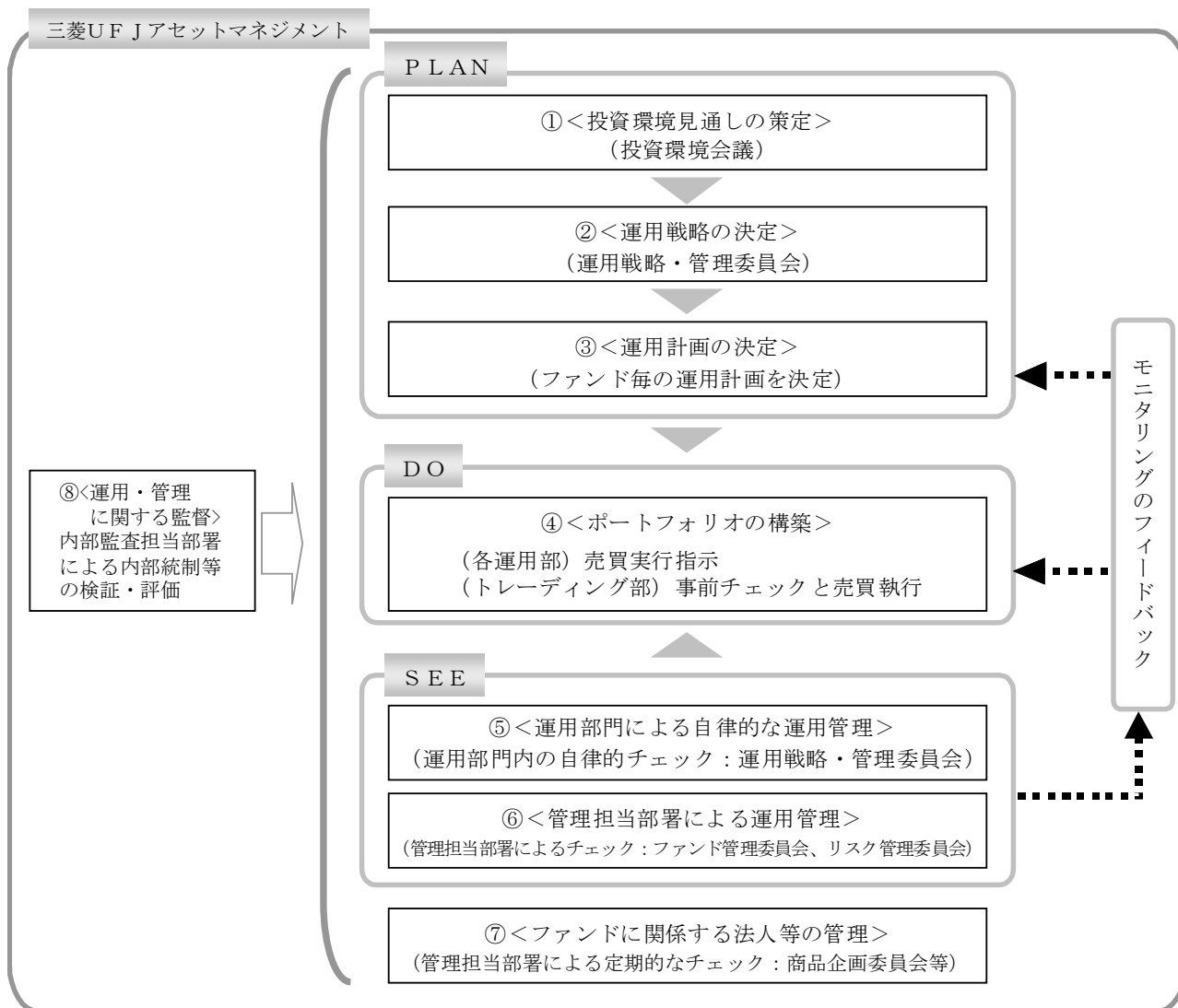
市況動向および資金動向等により、上記のような運用が行えない場合があります。

(投資制限)

- ①株式への投資割合は、信託財産の純資産総額の10%以下とします。
- ②新株引受権証券および新株予約権証券への投資割合は、信託財産の純資産総額の10%以下とします。
- ③投資信託証券（上場投資信託証券を除きます。）への投資割合は、信託財産の純資産総額の5%以下とします。
- ④同一銘柄の株式への投資割合は、信託財産の純資産総額の5%以下とします。
- ⑤同一銘柄の新株引受権証券および新株予約権証券への投資割合は、信託財産の純資産総額の5%以下とします。
- ⑥同一銘柄の転換社債および転換社債型新株予約権付社債への投資割合は、信託財産の純資産総額の10%以下とします。

- ⑦外貨建資産への投資割合に制限を設けません。
- ⑧有価証券先物取引等を行うことができます。
- ⑨スワップ取引は効率的な運用に資するため行うことができます。
- ⑩金利先渡し取引および為替先渡し取引は効率的な運用に資するため行うことができます。
- ⑪外国為替予約取引は効率的な運用に資するため行うことができます。
- ⑫デリバティブ取引（法人税法第 61 条の 5 に定めるものをいいます。）は、価格変動リスク、金利変動リスクおよび為替変動リスクを減じる目的ならびに投資対象資産を保有した場合と同様の損益を実現する目的以外には利用しません。

(3) 【運用体制】



- ①投資環境見通しの策定
投資環境会議において、国内外の経済・金融情報および各国証券市場等の調査・分析に基づいた投資環境見通しを策定します。
- ②運用戦略の決定
運用戦略・管理委員会において、①で策定された投資環境見通しに沿って運用戦略を決定します。
- ③運用計画の決定
②で決定された運用戦略に基づいて、各運用部はファンド毎の運用計画を決定します。
- ④ポートフォリオの構築
各運用部の担当ファンドマネジャーは、運用部から独立したトレーディング部に売買実行の指示をします。トレーディング部は、事前のチェックを行ったうえで、最良執行をめざして売買の執行を行います。
- ⑤運用部門による自律的な運用管理

運用部門は、投資行動がファンドコンセプトおよびファンド毎に定めた運用計画に沿っているかどうかの自律的なチェックを行い、運用部門内の管理担当部署は逸脱がある場合は速やかな是正を指示します。また、運用戦略・管理委員会を通じて運用状況のモニタリングを行い、運用部門内での自律的牽制により運用改善を図ります。

⑥管理担当部署による運用管理

運用部から独立した管理担当部署（40～60名程度）は、(a) 運用に関するパフォーマンス測定・分析のほか、(b) リスク管理および法令・信託約款などの遵守状況等のモニタリングを実施します。この結果は、(a) についてはファンド管理委員会を経て運用担当部・商品開発担当部にフィードバックされ、(b) についてはリスク管理委員会を通じて運用担当部にフィードバックされ、必要に応じて部署間連携の上で是正・改善の検討が行われます。

⑦ファンドに関係する法人等の管理

受託会社等、ファンドの運営に関係する法人については、その業務に関する委託会社の管理担当部署が、体制、業務執行能力、信用力等のモニタリング・評価を実施します。この結果は、商品企画委員会等を通じて委託会社の経営陣に報告され、必要に応じて是正が指示されます。

⑧運用・管理に関する監督

内部監査担当部署（10名程度）は、運用、管理等に関する委託会社の業務全般についてその健全性・適切性を担保するために、リスク管理、内部統制、ガバナンス・プロセスの適切性・有効性を検証・評価します。その評価結果は問題点の改善方法の提言等も含めて委託会社の経営陣に報告される、内部監査態勢が構築されています。

ファンドの運用体制等は、今後変更される可能性があります。

なお、委託会社に関する「運用担当者に係る事項」については、委託会社のホームページでご覧いただけます。

「運用担当者に係る事項」 <https://www.am.mufg.jp/corp/operation/fm.html>

(4)【分配方針】

毎決算時に、原則として以下の方針に基づき分配を行います。

- ①分配対象額は、経費等控除後の配当等収益および売買益（評価益を含みます。）等の全額とします。
- ②収益分配金額は、委託会社が基準価額水準、市況動向等を勘案して決定します。ただし、分配対象収益が少額の場合には分配を行わないことがあります。
- ③収益の分配にあてなかった利益については、信託約款に定める運用の基本方針に基づいて運用を行います。

(5)【投資制限】

<信託約款に定められた投資制限>

①株式

- a. 委託会社は、信託財産に属する株式の時価総額とマザーファンドの信託財産に属する株式の時価総額のうち信託財産に属するとみなした額との合計額が信託財産の純資産総額の100分の10を超えることとなる投資の指図をしません。
- b. a. において信託財産に属するとみなした額とは、信託財産に属するマザーファンドの受益証券の時価総額にマザーファンドの信託財産の純資産総額に占める株式の時価総額の割合を乗じて得た額とします。

②新株引受権証券および新株予約権証券

- a. 委託会社は、信託財産に属する新株引受権証券および新株予約権証券の時価総額とマザーファンドの信託財産に属する新株引受権証券および新株予約権証券の時価総額のうち信託財産に属するとみなした額との合計額が信託財産の純資産総額の100分の20を超えることとなる投資の指図をしません。
- b. a. において信託財産に属するとみなした額とは、信託財産に属するマザーファンドの受益証券の時価総額にマザーファンドの信託財産の純資産総額に占める新株引受権証券および新株予約権証券の時価総額の割合を乗じて得た額とします。

③投資信託証券

- a. 委託会社は、信託財産に属する投資信託証券（上場投資信託証券（金融商品取引所に上場等され、

かつ当該取引所において常時売却可能（市場急変等により一時的に流動性が低下している場合を除きます。）な投資信託証券をいいます。）を除きます。以下 a. および b. において同じ。）の時価総額とマザーファンドの信託財産に属する投資信託証券の時価総額のうち信託財産に属するとみなした額との合計額が信託財産の純資産総額の 100 分の 5 を超えることとなる投資の指図をしません。

- b. a. において信託財産に属するとみなした額とは、信託財産に属するマザーファンドの受益証券の時価総額にマザーファンドの信託財産の純資産総額に占める投資信託証券の時価総額の割合を乗じて得た額とします。

④同一銘柄の株式等

- a. 委託会社は、信託財産に属する同一銘柄の株式の時価総額とマザーファンドの信託財産に属する当該株式の時価総額のうち信託財産に属するとみなした額との合計額が信託財産の純資産総額の 100 分の 10 を超えることとなる投資の指図をしません。
- b. a. において信託財産に属するとみなした額とは、信託財産に属するマザーファンドの受益証券の時価総額にマザーファンドの信託財産の純資産総額に占める当該株式の時価総額の割合を乗じて得た額とします。
- c. 委託会社は、信託財産に属する同一銘柄の新株引受権証券および新株予約権証券の時価総額とマザーファンドの信託財産に属する当該新株引受権証券および新株予約権証券の時価総額のうち信託財産に属するとみなした額との合計額が信託財産の純資産総額の 100 分の 10 を超えることとなる投資の指図をしません。
- d. c. において信託財産に属するとみなした額とは、信託財産に属するマザーファンドの受益証券の時価総額にマザーファンドの信託財産の純資産総額に占める当該新株引受権証券および新株予約権証券の時価総額の割合を乗じて得た額とします。

⑤同一銘柄の転換社債等

- a. 委託会社は、信託財産に属する同一銘柄の転換社債および転換社債型新株予約権付社債（新株予約権付社債のうち、会社法第 236 条第 1 項第 3 号の財産が当該新株予約権付社債についての社債であって当該社債と当該新株予約権がそれぞれ単独で存在し得ないことをあらかじめ明確にしているものならびに会社法施行前の旧商法第 341 条の 3 第 1 項第 7 号および第 8 号の定めがあるものをいいます。）の時価総額とマザーファンドの信託財産に属する当該転換社債および当該転換社債型新株予約権付社債の時価総額のうち信託財産に属するとみなした額との合計額が信託財産の純資産総額の 100 分の 10 を超えることとなる投資の指図をしません。
- b. a. において信託財産に属するとみなした額とは、信託財産に属するマザーファンドの受益証券の時価総額にマザーファンドの信託財産の純資産総額に占める当該転換社債および当該転換社債型新株予約権付社債の時価総額の割合を乗じて得た額とします。

⑥スワップ取引

- a. 委託会社は、信託財産に属する資産の効率的な運用に資するため、異なった通貨、異なった受取金利または異なった受取金利とその元本を一定の条件のもとに交換する取引（以下「スワップ取引」といいます。）を行うことの指図をすることができます。
- b. スワップ取引の指図にあたっては、当該取引の契約期限が、原則として信託期間を超えないものとします。ただし、当該取引が当該信託期間内で全部解約が可能なものについてはこの限りではありません。
- c. スワップ取引の評価は、当該取引契約の相手方が市場実勢金利等をもとに算出した価額で評価するものとします。
- d. 委託会社は、スワップ取引を行うにあたり担保の提供あるいは受入れが必要と認めるときは、担保の提供あるいは受入れの指図を行うものとします。

⑦信用取引

- a. 委託会社は、信託財産の効率的な運用に資するため、信用取引により株券を売り付けることの指図をすることができます。なお、当該売付けの決済については、株券の引渡しまたは買戻しにより行うことの指図をすることができます。
- b. a. の信用取引の指図は、次に掲げる有価証券の発行会社の発行する株券について行うことができるものとし、かつ次に掲げる株券数の合計数を超えないものとします。
 1. 信託財産に属する株券および新株引受権証書の権利行使により取得する株券
 2. 株式分割により取得する株券
 3. 有償増資により取得する株券

4. 売出しにより取得する株券
5. 信託財産に属する転換社債の転換請求および新株予約権（⑤に規定する転換社債型新株予約権付社債の新株予約権に限ります。）の行使により取得可能な株券
6. 信託財産に属する新株引受権証券および新株引受権付社債券の新株引受権の行使、または信託財産に属する新株予約権証券および新株予約権付社債券の新株予約権（5. に定めるものを除きます。）の行使により取得可能な株券

⑧外国為替予約取引

- a. 委託会社は、信託財産の効率的な運用に資するため、外国為替の売買の予約取引の指図をすることができます。
- b. a. の予約取引の指図は、信託財産に係る為替の買予約の合計額と売予約の合計額との差額につき円換算した額が、信託財産の純資産総額を超えないものとします。ただし、信託財産に属する外貨建資産（マザーファンドの信託財産に属する外貨建資産の時価総額のうち信託財産に属するとみなした額を含みます。）の為替変動リスクを回避するためにする当該予約取引の指図については、この限りではありません。
- c. b. において信託財産に属するとみなした額とは、信託財産に属するマザーファンドの受益証券の時価総額にマザーファンドの信託財産の純資産総額に占める外貨建資産の時価総額の割合を乗じて得た額とします。
- d. b. の限度額を超えることとなった場合には、委託会社は所定の期間内に、その超える額に相当する為替予約の一部を解消するための外国為替の売買の予約取引の指図をするものとします。

⑨公社債の借入れ

- a. 委託会社は、信託財産の効率的な運用に資するため、公社債の借入れの指図をすることができます。なお、当該公社債の借入れを行うにあたり担保の提供が必要と認めるときは、担保の提供の指図を行うものとします。
- b. a. の指図は、当該借入れに係る公社債の時価総額が信託財産の純資産総額の範囲内とします。
- c. 信託財産の一部解約等の事由により、b. の借入れに係る公社債の時価総額が信託財産の純資産総額を超えることとなった場合には、委託会社は速やかに、その超える額に相当する借り入れた公社債の一部を返還するための指図をするものとします。

⑩資金の借入れ

- a. 委託会社は、信託財産の効率的な運用ならびに運用の安定性を図るため、一部解約に伴う支払資金の手当て（一部解約に伴う支払資金の手当てのために借り入れた資金の返済を含みます。）を目的として、または再投資に係る収益分配金の支払資金の手当てを目的として、資金借入れ（コール市場を通じる場合を含みます。）の指図をすることができます。なお、当該借入金をもって有価証券等の運用は行わないものとします。
- b. 一部解約に伴う支払資金の手当てに係る借入期間は、受益者への解約代金支払開始日から信託財産で保有する有価証券等の売却代金の受渡日までの間または受益者への解約代金支払開始日から信託財産で保有する有価証券等の解約代金入金日までの間もしくは受益者への解約代金支払開始日から信託財産で保有する有価証券等の償還金の入金日までの期間が5営業日以内である場合の当該期間とし、資金借入額は当該有価証券等の売却代金、解約代金および償還金の合計額を限度とします。
- c. 収益分配金の再投資に係る借入期間は、信託財産から収益分配金が支弁される日からその翌営業日までとし、資金借入額は収益分配金の再投資額を限度とします。

⑪投資する株式等の範囲

- a. 委託会社が投資することを指図する株式、新株引受権証券および新株予約権証券は、金融商品取引所に上場されている株式の発行会社の発行するものおよび金融商品取引所に準ずる市場において取引されている株式の発行会社の発行するものとします。ただし、株主割当または社債権者割当により取得する株式、新株引受権証券および新株予約権証券についてはこの限りではありません。
- b. a. の規定にかかわらず、上場予定または登録予定の株式、新株引受権証券および新株予約権証券で目論見書等において上場または登録されることが確認できるものについては委託会社が投資することを指図することができます。

⑫金利先渡取引および為替先渡取引

- a. 委託会社は、信託財産に属する資産の効率的な運用に資するため、金利先渡取引および為替先渡取引を行うことの指図をすることができます。

- b. 金利先渡し取引および為替先渡し取引の指図にあたっては、当該取引の決済日が、原則として信託期間を超えないものとします。ただし、当該取引が当該信託期間内で全部解約が可能なものについてはこの限りではありません。
- c. 金利先渡し取引および為替先渡し取引の評価は、当該取引契約の相手方が市場実勢金利等をもとに算出した価額で評価するものとします。
- d. 委託会社は、金利先渡し取引および為替先渡し取引を行うにあたり担保の提供あるいは受入れが必要と認めるときは、担保の提供あるいは受入れの指図を行うものとします。

⑬有価証券の貸付

- a. 委託会社は、信託財産の効率的な運用に資するため、信託財産に属する株式および公社債を次の範囲内で貸し付けることの指図をすることができます。
 - 1. 株式の貸付は、貸付時点において、貸付株式の時価合計額が、信託財産で保有する株式の時価合計額を超えないものとします。
 - 2. 公社債の貸付は、貸付時点において、貸付公社債の額面金額の合計額が、信託財産で保有する公社債の額面金額の合計額を超えないものとします。
- b. a. に規定する限度額を超えることとなった場合には、委託会社は速やかに、その超える額に相当する契約の一部の解約を指図するものとします。
- c. 委託会社は、有価証券の貸付にあたって必要と認めるときは、担保の受入れの指図を行うものとします。

⑭特別の場合の外貨建有価証券への投資制限

外貨建有価証券への投資については、わが国の国際収支上の理由等により特に必要と認められる場合には、制限されることがあります。

⑮デリバティブ取引等

デリバティブ取引等（金融商品取引業等に関する内閣府令第 130 条第 1 項第 8 号に定めるデリバティブ取引をいう。）については、金利、通貨の価格、金融商品市場における相場その他の指標に係る変動その他の理由により発生し得る危険に対応する額として、一般社団法人投資信託協会規則に定める合理的な方法により算出した額が信託財産の純資産総額を超えないこととします。

⑯信用リスクの分散規制

一般社団法人投資信託協会規則に定める一の者に係る株式等エクスポージャー、債券等エクスポージャーおよびデリバティブ等エクスポージャーの信託財産の純資産総額に対する比率は、原則として、それぞれ 100 分の 10、合計で 100 分の 20 を超えないものとし、当該比率を超えることとなった場合には、一般社団法人投資信託協会規則にしたがい当該比率以内となるよう調整を行うこととします。

<その他法令等に定められた投資制限>

- ・ 同一の法人の発行する株式への投資制限

委託会社は、同一の法人の発行する株式を、その運用の指図を行うすべての委託者指図型投資信託につき、投資信託財産として有する当該株式に係る議決権の総数が当該株式に係る議決権の総数に 100 分の 50 の率を乗じて得た数を超えることとなる場合においては、投資信託財産をもって取得することを受託会社に指図しないものとします。

3 【投資リスク】

(1) 投資リスク

ファンドの基準価額は、組み入れている有価証券等の価格変動による影響を受けますが、これらの運用により信託財産に生じた損益はすべて投資者のみなさまに帰属します。

したがって、投資者のみなさまの投資元本が保証されているものではなく、基準価額の下落により損失を被り、投資元本を割り込むことがあります。

投資信託は預貯金と異なります。

ファンドの基準価額の変動要因として、主に以下のリスクがあります。

(主なリスクであり、以下に限定されるものではありません。)

①価格変動リスク

一般に、公社債の価格は市場金利の変動等を受けて変動するため、当ファンドはその影響を受け公社債の価格が下落した場合には基準価額の下落により損失を被り、投資元本を割り込むことがあります。

ます。

②為替変動リスク

実質的な主要投資対象である海外の公社債は外貨建資産ですが、当ファンドでは原則として為替ヘッジを行うことで為替変動リスクの低減を図ります。しかし、為替ヘッジにより、為替変動リスクを完全に排除できるものではありません。そのため、為替相場の変動によっては、基準価額の下落により損失を被り、投資元本を割り込むことがあります。

なお、為替ヘッジを行う場合で円金利がヘッジ対象通貨建の金利より低いときには、これらの金利差相当分がヘッジコストとなります。ただし、為替市場の状況によっては、金利差相当分以上のヘッジコストとなる場合があります。

③信用リスク

信用リスクとは、有価証券等の発行者や取引先等の経営・財務状況が悪化した場合またはそれが予想された場合もしくはこれらに関する外部評価の悪化があった場合等に、当該有価証券等の価格が下落することやその価値がなくなること、または利払いや償還金の支払いが滞る等の債務が不履行となること等をいいます。当ファンドは、信用リスクを伴い、その影響を受けますので、基準価額の下落により損失を被り、投資元本を割り込むことがあります。

④流動性リスク

有価証券等を売却あるいは取得しようとする際に、市場に十分な需要や供給がない場合や取引規制等により十分な流動性の下での取引を行えない、または取引が不可能となるリスクのことを流動性リスクといい、当ファンドはそのリスクを伴います。例えば、組み入れている公社債の売却を十分な流動性の下で行えないときは、市場実勢から期待される価格で売却できない可能性があります。この場合、基準価額の下落により損失を被り、投資元本を割り込むことがあります。

※留意事項

- ・当ファンドのお取引に関しては、金融商品取引法第37条の6の規定（いわゆるクーリングオフ）の適用はありません。
- ・当ファンドは、大量の解約が発生し短期間で解約資金を手当てする必要がある場合や主たる取引市場において市場環境が急変した場合等に、一時的に組入資産の流動性が低下し、市場実勢から期待できる価格で取引できないリスク、取引量が限られてしまうリスクがあります。これにより、基準価額にマイナスの影響を及ぼす可能性や、換金の申込みの受付が中止となる可能性、換金代金のお支払が遅延する可能性があります。
- ・収益分配金の水準は、必ずしも計算期間における当ファンドの収益の水準を示すものではありません。収益分配は、計算期間に生じた収益を超えて行われる場合があります。投資者の購入価額によっては、収益分配金の一部または全部が、実質的な元本の一部払戻しに相当する場合があります。当ファンド購入後の運用状況により、分配金額より基準価額の値上がりがかつた場合も同様です。収益分配金の支払いは、信託財産から行われます。したがって純資産総額の減少、基準価額の下落要因となります。
- ・当ファンドは、ファミリーファンド方式により運用を行います。そのため、当ファンドが投資対象とするマザーファンドを共有する他のベビーファンドの追加設定・解約によってマザーファンドに売買が生じた場合などには、当ファンドの基準価額に影響する場合があります。
- ・当ファンドは、合成ベンチマークの動きに連動することをめざして運用を行いますが、信託報酬、売買委託手数料等を負担すること、指数先物取引と当該指数の動きが連動しないこと、売買約定価格と当該指数の評価価格の差が生じること、指数構成銘柄と組入銘柄の違いおよびそれらの構成比に違いが生じること、当該指数を構成する銘柄が変更になること、為替の評価による影響等の要因によりカイ離を生じることがあります。
- ・投資対象国における社会情勢の混乱や資産凍結を含む重大な規制の導入等による影響を受けることにより、価格変動・為替変動・信用・流動性のリスクが大きくなる可能性があります。

(2) 投資リスクに対する管理体制

委託会社では、ファンドのコンセプトに沿ったリスクの範囲内で運用を行うとともに運用部から独立した管理担当部署によりリスク運営状況のモニタリング等のリスク管理を行い、ファンド管理委員会およびリスク管理委員会においてそれらの状況の報告を行うほか、必要に応じて改善策を検討しています。

また、流動性リスク管理に関する規程を定め、ファンドの組入資産の流動性リスクのモニタリングなどを実施するとともに、緊急時対応策を策定し流動性リスクの評価と管理プロセスの検証などを行います。リスク管理委員会は、流動性リスク管理の適切な実施の確保や流動性リスク管理態勢について、監督します。

具体的な、投資リスクに対するリスク管理体制は以下の通りです。

①コンプライアンス担当部署

法令上の禁止行為、約款の投資制限等のモニタリングを通じ、法令等遵守のための管理態勢の状況を把握・管理し、必要に応じて改善の指導を行います。

②リスク管理担当部署

運用リスク全般の状況をモニタリング・管理するとともに、運用実績の分析および評価を行い、必要に応じて改善策等を提言します。また、事務・情報資産・その他のリスクの統括的管理を行っています。

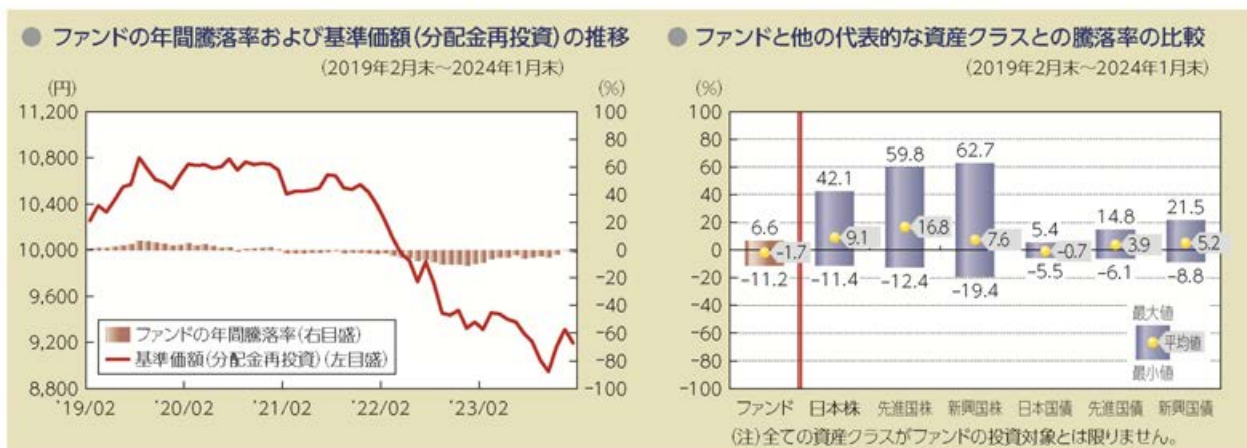
③内部監査担当部署

委託会社のすべての業務から独立した立場より、リスク管理体制の適切性および有効性について評価を行い、改善策の提案等を通して、リスク管理機能の維持・向上をはかります。

*組織変更等により、前記の名称および内容は変更となる場合があります。

■代表的な資産クラスとの騰落率の比較等

下記のグラフは、ファンドと代表的な資産クラスを定量的に比較できるように作成したものです。



- 基準価額(分配金再投資)は分配金(税引前)を分配時に再投資したものと計算しており、実際の基準価額とは異なる場合があります。
- 年間騰落率は、各月末における直近1年間の騰落率をいいます。
- ファンドの年間騰落率は、税引前の分配金を再投資したものとみなして計算した年間騰落率が記載されており、実際の基準価額に基づいて計算した年間騰落率とは異なる場合があります。

上記は、過去の実績であり、将来の投資成果を保証するものではありません。

代表的な資産クラスの指数について

資産クラス	指数名	注記等
日本株	東証株価指数(TOPIX) (配当込み)	東証株価指数(TOPIX)(配当込み)とは、日本の株式市場を広く網羅するとともに、投資対象としての機能性を有するマーケット・ベンチマークで、浮動株ベースの時価総額加重方式により算出される株価指数です。TOPIXの指数値及びTOPIXに係る商標又は商標は、株式会社JPX総研又は株式会社JPX総研の関連会社(以下「JPX」という。)の知的財産であり、指数の算出、指数値の公表、利用などTOPIXに関するすべての権利・ノウハウ及びTOPIXに係る商標又は商標に関するすべての権利はJPXが有します。
先進国株	MSCIコクサイ・インデックス (配当込み)	MSCIコクサイ・インデックス(配当込み)とは、MSCI Inc.が開発した株価指数で、日本を除く世界の先進国で構成されています。また、MSCIコクサイ・インデックスに対する著作権及びその他知的財産権はすべてMSCI Inc.に帰属します。
新興国株	MSCIエマージング・マーケット・インデックス(配当込み)	MSCIエマージング・マーケット・インデックス(配当込み)とは、MSCI Inc.が開発した株価指数で、世界の新興国で構成されています。また、MSCIエマージング・マーケット・インデックスに対する著作権及びその他知的財産権はすべてMSCI Inc.に帰属します。
日本国債	NOMURA-BPI(国債)	NOMURA-BPI(国債)とは、野村フィデュシャリー・リサーチ&コンサルティング株式会社が発表しているわが国の代表的な国債パフォーマンスインデックスで、NOMURA-BPI(総合)のサブインデックスです。当該指数の知的財産権およびその他一切の権利は同社に帰属します。なお、同社は、当該指数の正確性、完全性、信頼性、有用性、市場性、商品性および適合性を保証するものではなく、当該指数を用いて運用されるファンドの運用成果等に関して一切責任を負いません。
先進国債	FTSE世界国債インデックス (除く日本)	FTSE世界国債インデックス(除く日本)は、FTSE Fixed Income LLCにより運営され、日本を除く世界主要国の国債の総合収益率を各市場の時価総額で加重平均した債券インデックスです。FTSE Fixed Income LLCは、本ファンドのスポンサーではなく、本ファンドの推奨、販売あるいは販売促進を行っておりません。このインデックスのデータは、情報提供のみを目的としており、FTSE Fixed Income LLCは、当該データの正確性および完全性を保証せず、またデータの誤謬、脱漏または遅延につき何ら責任を負いません。このインデックスに対する著作権等の知的財産その他一切の権利はFTSE Fixed Income LLCに帰属します。
新興国債	JPモルガンGBI-EMグローバル・ダイバーシファイド	JPモルガンGBI-EMグローバル・ダイバーシファイドとは、J.P.モルガン・セキュリティーズ・エルエルシーが算出し公表している指数で、現地通貨建てのエマージング債市場の代表的なインデックスです。現地通貨建てのエマージング債のうち、投資規制の有無や、発行規模等を考慮して選ばれた銘柄により構成されています。当該指数の著作権はJ.P.モルガン・セキュリティーズ・エルエルシーに帰属します。

(注)海外の指数は、為替ヘッジなしによる投資を想定して、円換算しています。

4 【手数料等及び税金】

(1) 【申込手数料】

ありません。

※申込手数料の対価として提供する役務の内容は、ファンドおよび投資環境の説明・情報提供、購入に関する事務手続等です。

(2) 【換金（解約）手数料】

かかりません。

※換金（解約）手数料の対価として提供する役務の内容は、商品の換金に関する事務手続等です。

(3) 【信託報酬等】

- 信託報酬の総額は、ファンドの計算期間を通じて毎日、信託財産の純資産総額に、年 0.44%（税抜 0.4%）以内の率を乗じて得た額とし、日々ファンドの基準価額に反映されます。

1 万口当たりの信託報酬：保有期間中の平均基準価額×信託報酬率×（保有日数／365）

※上記の計算方法は簡便法であるため、算出された値は概算値になります。

- 信託報酬は、毎計算期間の 6 ヶ月終了日および毎計算期末または信託終了のとき信託財産中から支弁します。
- 信託報酬率ならびに配分（委託会社および販売会社、受託会社）は、ファンドの純資産総額に応じて以下の通りとなります。

ファンドの純資産総額に応じて	信託報酬率 (税込 年率)	配分（税抜 年率）		
		合計	委託会社および 販売会社	受託会社
500 億円未満の部分	0.44%	0.4%	0.35%	0.05%
500 億円以上 1,000 億円未満の部分	0.418%	0.38%	0.34%	0.04%
1,000 億円以上の部分	0.396%	0.36%	0.33%	0.03%

委託会社および販売会社への配分（税抜）は、次の通りです。

各販売会社における取扱純資産総額に応じて	委託会社	販売会社
50 億円未満の部分	信託報酬率から 販売会社および 受託会社の配分率を 差し引いた率	0.175%
50 億円以上 100 億円未満の部分		0.185%
100 億円以上の部分		0.195%

※上記各支払先への配分には、別途消費税等相当額がかかります。

各支払先が信託報酬の対価として提供する役務の内容は以下の通りです。

支払先	対価として提供する役務の内容
委託会社	ファンドの運用・調査、受託会社への運用指図、基準価額の算出、目論見書等の作成等
販売会社	交付運用報告書等各種書類の送付、顧客口座の管理、購入後の情報提供等

(4) 【その他の手数料等】

- ・信託財産に関する租税、信託事務の処理に要する諸費用、受託会社の立替えた立替金の利息、借入を行う場合の借入金の利息および借入れに関する品借料は、受益者の負担とし、信託財産中から支弁します。
- ・信託財産に係る監査費用（消費税等相当額を含みます。）は、ファンドの計算期間を通じて毎日、信託財産の純資産総額に一定率を乗じて得た額とし、信託財産中から支弁します。支弁時期は信託報酬と同様です。
- ・信託財産（投資している投資信託を含みます。）の組入有価証券の売買の際に発生する売買委託手数料等（消費税等相当額を含みます。）、先物取引・オプション取引等に要する費用および外貨建資産の保管等に要する費用についても信託財産が負担するものとし、

※売買条件等により異なるため、あらかじめ金額または上限額等を記載することはできません。

（注）手数料等については、保有金額または保有期間等により異なるため、あらかじめ合計額等を記載することはできません。なお、ファンドが負担する費用（手数料等）の支払い実績は、交付運用報告書に開示されていますのでご参照ください。

(5) 【課税上の取扱い】

課税上は、株式投資信託として取り扱われます。

①個人の受益者に対する課税

受益者が支払いを受ける収益分配金のうち課税扱いとなる普通分配金ならびに解約時および償還時の譲渡益については、次の通り課税されます。

1. 収益分配金の課税

普通分配金が配当所得として課税されます。元本払戻金（特別分配金）は課税されません。

原則として、20.315%（所得税 15%、復興特別所得税 0.315%、地方税 5%）の税率で源泉徴収（申告不要）されます。なお、確定申告を行い、総合課税（配当控除は適用されません）・申告分離課税を選択することもできます。

2. 解約時および償還時の課税

解約価額および償還価額から取得費（申込手数料（税込）を含みます。）を控除した利益（譲渡益）が譲渡所得とみなされて課税されます。

20.315%（所得税 15%、復興特別所得税 0.315%、地方税 5%）の税率による申告分離課税が適用されます。

特定口座（源泉徴収選択口座）を利用する場合、20.315%（所得税 15%、復興特別所得税 0.315%、地方税 5%）の税率で源泉徴収され、原則として、申告は不要です。

解約時および償還時の損失（譲渡損）については、確定申告により収益分配金を含む上場株式等の配当所得（申告分離課税を選択した収益分配金・配当金に限ります。）との損益通算が可能となる仕組みがあります。

買取りの取扱いについては、販売会社にお問い合わせください。

※公募株式投資信託は税法上、一定の要件を満たした場合に「NISA（少額投資非課税制度）」の適用対象となります。ファンドは、NISAの「成長投資枠（特定非課税管理勘定）」の対象です。販売会社により取扱いが異なる場合があります。詳しくは、販売会社にお問い合わせください。

NISAをご利用の場合、一定の額を上限として、毎年、一定額の範囲で新たに購入した公募株式投資信託などから生じる配当所得および譲渡所得が無期限で非課税となります。他の口座で生じた配当所得・譲渡所得との損益通算はできません。ご利用になれるのは、販売会社で非課税口座を開設し、税法上の要件を満たした商品を購入するなど、一定の条件に該当する方が対象となります。詳しくは、販売会社にお問い合わせください。

②法人の受益者に対する課税

受益者が支払いを受ける収益分配金のうち課税扱いとなる普通分配金ならびに解約時および償還時

の個別元本超過額については、配当所得として 15.315%（所得税 15%、復興特別所得税 0.315%）の税率で源泉徴収されます。地方税の源泉徴収はありません。なお、益金不算入制度の適用はありません。

買取りの取扱いについては、販売会社にお問い合わせください。

- (*) 確定拠出年金法に定める加入者等の運用の指図に基づいて受益権の取得の申込みを行う資産管理機関および国民年金基金連合会等の場合、所得税および地方税がかかりません。なお、確定拠出年金制度の加入者については、確定拠出年金の積立金の運用にかかる税制が適用されます。

※分配時において、外国税額控除の適用となった場合には、分配時の税金が上記と異なる場合があります。

◇個別元本について

- ①受益者毎の信託時の受益権の価額等（申込手数料（税込）は含まれません。）が当該受益者の元本（個別元本）にあたります。
- ②受益者が同一ファンドの受益権を複数回取得した場合、個別元本は、当該受益者が追加信託を行うつど当該受益者の受益権口数で加重平均することにより算出されます。ただし、同一ファンドを複数の販売会社で取得する場合や、同一販売会社であっても複数支店等で同一ファンドを取得する場合等は、個別元本の算出方法が異なる場合があります。
- ③受益者が元本払戻金（特別分配金）を受け取った場合、収益分配金発生時にその個別元本から当該元本払戻金（特別分配金）を控除した額が、その後の当該受益者の個別元本となります。

◇収益分配金について

受益者が収益分配金を受け取る際、①当該収益分配金落ち後の基準価額が当該受益者の個別元本と同額の場合または当該受益者の個別元本を上回っている場合には、当該収益分配金の全額が普通分配金となり、②当該収益分配金落ち後の基準価額が当該受益者の個別元本を下回っている場合には、その下回る部分の額が元本払戻金（特別分配金）となり、当該収益分配金から当該元本払戻金（特別分配金）を控除した額が普通分配金となります。

なお、受益者が元本払戻金（特別分配金）を受け取った場合、収益分配金発生時にその個別元本から当該元本払戻金（特別分配金）を控除した額が、その後の当該受益者の個別元本となります。

※上記は 2024 年 1 月末現在のものですので、税法が改正された場合等には、上記の内容が変更になることがあります。

※課税上の取扱いの詳細については、税務専門家等にご確認されることをお勧めします。

(参考情報) ファンドの総経費率

直近の運用報告書作成対象期間（以下「当期間」といいます。）（2023年1月27日～2024年1月26日）における当ファンドの総経費率は以下の通りです。

総経費率(①+②)	①運用管理費用の比率	②その他費用の比率
0.45%	0.44%	0.01%

(比率は年率、表示桁数未満四捨五入)

※当期間の運用・管理にかかった費用の総額(原則として購入時手数料、売買委託手数料および有価証券取引税を除く。消費税等のかかるものは消費税等を含む。)を当期間の平均受益権口数に平均基準価額(1口当たり)を乗じた数で除しています。

詳細につきましては、当期間の運用報告書(全体版)をご覧ください。

5 【運用状況】

【eMAXIS 債券バランス（2資産均等型）】

(1) 【投資状況】

2024年1月31日現在

(単位：円)

資産の種類	国／地域	時価合計	投資比率 (%)
親投資信託受益証券	日本	198,378,472	99.51
コール・ローン、その他資産 (負債控除後)	—	976,976	0.49
純資産総額		199,355,448	100.00

(注) 投資比率とは、ファンドの純資産総額に対する当該資産の時価の比率をいいます。

(2) 【投資資産】

① 【投資有価証券の主要銘柄】

a 評価額上位30銘柄

2024年1月31日現在

国／地域	種類	銘柄名	数量	簿価単価 (円)	簿価金額 (円)	評価単価 (円)	評価金額 (円)	投資比率 (%)
日本	親投資信託受益証券	ヘッジ付外国債券インデックスマザーファンド	88,972,650	1.1199	99,640,471	1.1226	99,880,696	50.10
日本	親投資信託受益証券	日本債券インデックスマザーファンド	77,344,151	1.2747	98,590,590	1.2735	98,497,776	49.41

(注) 投資比率は、ファンドの純資産総額に対する当該銘柄の評価金額の比率です。

b 全銘柄の種類／業種別投資比率

2024年1月31日現在

種類	投資比率 (%)
親投資信託受益証券	99.51
合計	99.51

(注) 投資比率は、ファンドの純資産総額に対する当該種類または業種の評価金額の比率です。

② 【投資不動産物件】

該当事項はありません。

③ 【その他投資資産の主要なもの】

該当事項はありません。

(3) 【運用実績】

① 【純資産の推移】

下記計算期間末日および2024年1月末日、同日前1年以内における各月末の純資産の推移は次の通りです。

(単位：円)

	純資産総額	基準価額 (1万口当たりの純資産価額)

		(分配落)	(分配付)	(分配落)	(分配付)
第1計算期間末日	(2016年1月26日)	537,658,065	537,658,065	10,141	10,141
第2計算期間末日	(2017年1月26日)	167,084,455	167,084,455	10,150	10,150
第3計算期間末日	(2018年1月26日)	153,756,420	153,756,420	10,188	10,188
第4計算期間末日	(2019年1月28日)	259,324,063	259,324,063	10,246	10,246
第5計算期間末日	(2020年1月27日)	199,296,825	199,296,825	10,601	10,601
第6計算期間末日	(2021年1月26日)	188,058,344	188,058,344	10,706	10,706
第7計算期間末日	(2022年1月26日)	188,469,869	188,469,869	10,427	10,427
第8計算期間末日	(2023年1月26日)	190,293,482	190,293,482	9,439	9,439
第9計算期間末日	(2024年1月26日)	204,193,453	204,193,453	9,188	9,188
	2023年1月末日	188,337,819	—	9,376	—
	2月末日	182,686,314	—	9,312	—
	3月末日	184,200,455	—	9,456	—
	4月末日	184,034,089	—	9,446	—
	5月末日	197,455,865	—	9,399	—
	6月末日	199,700,188	—	9,377	—
	7月末日	203,464,257	—	9,278	—
	8月末日	199,968,572	—	9,205	—
	9月末日	196,722,405	—	9,045	—
	10月末日	195,713,576	—	8,947	—
	11月末日	202,429,579	—	9,167	—
	12月末日	205,217,524	—	9,311	—
	2024年1月末日	199,355,448	—	9,194	—

②【分配の推移】

	1万口当たりの分配金
第1計算期間	0円
第2計算期間	0円
第3計算期間	0円
第4計算期間	0円
第5計算期間	0円
第6計算期間	0円
第7計算期間	0円
第8計算期間	0円
第9計算期間	0円

③【収益率の推移】

	収益率 (%)

第1 計算期間	1.41
第2 計算期間	0.08
第3 計算期間	0.37
第4 計算期間	0.56
第5 計算期間	3.46
第6 計算期間	0.99
第7 計算期間	△2.60
第8 計算期間	△9.47
第9 計算期間	△2.65

(注)「収益率」とは、計算期間末の基準価額（分配の額）から当該計算期間の直前の計算期間末の基準価額（分配の額）を控除した額を当該基準価額（分配の額）で除して得た数に100を乗じて得た数をいう。

(4)【設定及び解約の実績】

	設定口数	解約口数	発行済口数
第1 計算期間	547,580,518	17,414,531	530,165,987
第2 計算期間	304,481,927	670,031,254	164,616,660
第3 計算期間	64,539,714	78,231,849	150,924,525
第4 計算期間	215,119,621	112,938,018	253,106,128
第5 計算期間	625,679,444	690,779,198	188,006,374
第6 計算期間	143,380,594	155,734,310	175,652,658
第7 計算期間	80,185,251	75,088,371	180,749,538
第8 計算期間	46,568,899	25,720,336	201,598,101
第9 計算期間	90,613,830	69,974,380	222,237,551

(参考)

日本債券インデックスマザーファンド

投資状況

2024年1月31日現在

(単位：円)

資産の種類	国／地域	時価合計	投資比率 (%)
国債証券	日本	661,164,299,360	85.12
地方債証券	日本	41,470,009,834	5.34
特殊債券	日本	35,795,408,228	4.61
社債券	日本	45,774,965,000	5.89
コール・ローン、その他資産 (負債控除後)	—	△7,420,328,567	△0.96
純資産総額		776,784,353,855	100.00

(注) 投資比率とは、ファンドの純資産総額に対する当該資産の時価の比率をいいます。

その他の資産の投資状況

2024年1月31日現在

(単位：円)

資産の種類	建別	国／地域	時価合計	投資比率 (%)
債券先物取引	買建	日本	731,250,000	0.09

(注) 投資比率とは、ファンドの純資産総額に対する当該資産の時価の比率をいいます。

投資資産

投資有価証券の主要銘柄

a 評価額上位30銘柄

2024年1月31日現在

国／地域	種類	銘柄名	数量	簿価単価 (円)	簿価金額 (円)	評価単価 (円)	評価金額 (円)	利率 (%)	償還期限 (年/月/日)	投資比率 (%)
日本	国債証券	第163回利付国債 (5年)	11,950,000,000	100.73	12,038,291,000	100.57	12,018,234,500	0.400000	2028/9/20	1.55
日本	国債証券	第359回利付国債 (10年)	8,550,000,000	99.36	8,495,788,000	98.31	8,406,018,000	0.100000	2030/6/20	1.08
日本	国債証券	第365回利付国債 (10年)	7,980,000,000	98.12	7,829,976,000	96.67	7,714,505,400	0.100000	2031/12/20	0.99
日本	国債証券	第363回利付国債 (10年)	7,920,000,000	98.45	7,797,404,400	97.25	7,702,675,200	0.100000	2031/6/20	0.99
日本	国債証券	第356回利付国債 (10年)	7,740,000,000	99.65	7,713,526,400	98.78	7,645,726,800	0.100000	2029/9/20	0.98
日本	国債証券	第368回利付国債 (10年)	7,480,000,000	97.99	7,330,224,000	96.59	7,225,455,600	0.200000	2032/9/20	0.93
日本	国債証券	第364回利付国債 (10年)	7,220,000,000	98.38	7,103,699,600	96.95	6,999,934,400	0.100000	2031/9/20	0.90
日本	国債証券	第361回利付国債 (10年)	7,010,000,000	98.68	6,917,482,500	97.85	6,859,915,900	0.100000	2030/12/20	0.88
日本	国債証券	第358回利付国債 (10年)	6,790,000,000	99.55	6,760,056,100	98.49	6,688,082,100	0.100000	2030/3/20	0.86
日本	国債証券	第372回利付国債 (10年)	6,620,000,000	100.97	6,684,393,700	100.94	6,682,691,400	0.800000	2033/9/20	0.86
日本	国債証券	第350回利付国債 (10年)	6,530,000,000	100.02	6,531,567,200	99.54	6,500,549,700	0.100000	2028/3/20	0.84
日本	国債証券	第145回利付国債 (5年)	6,410,000,000	100.38	6,434,942,800	100.13	6,418,333,000	0.100000	2025/9/20	0.83
日本	国債証券	第144回利付国債 (5年)	6,380,000,000	100.34	6,402,074,800	100.14	6,389,187,200	0.100000	2025/6/20	0.82
日本	国債証券	第345回利付国債 (10年)	6,340,000,000	100.43	6,367,388,800	100.04	6,342,726,200	0.100000	2026/12/20	0.82
日本	国債証券	第370回利付国債 (10年)	6,370,000,000	100.86	6,424,931,800	98.66	6,284,896,800	0.500000	2033/3/20	0.81
日本	国債証券	第360回利付国債 (10年)	6,340,000,000	98.87	6,268,383,400	98.09	6,219,096,200	0.100000	2030/9/20	0.80
日本	国債証券	第354回利付国債 (10年)	6,220,000,000	99.79	6,206,938,000	98.96	6,155,560,800	0.100000	2029/3/20	0.79
日本	国債証券	第346回利付国債 (10年)	6,130,000,000	100.40	6,154,703,900	99.98	6,129,019,200	0.100000	2027/3/20	0.79
日本	国債証券	第349回利付国債 (10年)	6,090,000,000	100.16	6,099,744,000	99.67	6,070,024,800	0.100000	2027/12/20	0.78
日本	国債証券	第357回利付国債 (10年)	6,150,000,000	99.44	6,116,034,000	98.67	6,068,328,000	0.100000	2029/12/20	0.78

日本	国債証券	第149回利付国債(5年)	6,050,000,000	100.01	6,051,015,000	99.82	6,039,654,500	0.005000	2026/9/20	0.78
日本	国債証券	第369回利付国債(10年)	6,070,000,000	100.80	6,118,828,500	98.90	6,003,594,200	0.500000	2032/12/20	0.77
日本	国債証券	第362回利付国債(10年)	6,140,000,000	98.74	6,062,636,000	97.58	5,991,534,800	0.100000	2031/3/20	0.77
日本	国債証券	第154回利付国債(5年)	5,930,000,000	100.18	5,940,683,000	99.78	5,917,131,900	0.100000	2027/9/20	0.76
日本	国債証券	第347回利付国債(10年)	5,700,000,000	100.34	5,719,836,000	99.89	5,694,243,000	0.100000	2027/6/20	0.73
日本	国債証券	第153回利付国債(5年)	5,620,000,000	99.95	5,617,190,000	99.57	5,596,339,800	0.005000	2027/6/20	0.72
日本	国債証券	第143回利付国債(5年)	5,380,000,000	100.32	5,397,377,400	100.15	5,388,177,600	0.100000	2025/3/20	0.69
日本	国債証券	第367回利付国債(10年)	5,540,000,000	98.32	5,447,106,800	96.88	5,367,429,000	0.200000	2032/6/20	0.69
日本	国債証券	第158回利付国債(5年)	5,330,000,000	100.07	5,333,791,800	99.54	5,305,961,700	0.100000	2028/3/20	0.68
日本	国債証券	第146回利付国債(5年)	5,150,000,000	100.37	5,169,555,600	100.09	5,154,841,000	0.100000	2025/12/20	0.66

(注) 投資比率は、ファンドの純資産総額に対する当該銘柄の評価金額の比率です。

b 全銘柄の種類／業種別投資比率

2024年1月31日現在

種類	投資比率 (%)
国債証券	85.12
地方債証券	5.34
特殊債券	4.61
社債券	5.89
合計	100.96

(注) 投資比率は、ファンドの純資産総額に対する当該種類または業種の評価金額の比率です。

投資不動産物件

該当事項はありません。

その他投資資産の主要なもの

2024年1月31日現在

資産の種類	取引所名	資産の名称	建別	数量	通貨	簿価金額 (円)	評価金額 (円)	投資比率 (%)
債券先物取引	大阪取引所	長期国債先物24年03月限	買建	5	円	731,134,675	731,250,000	0.09

(注) 投資比率は、ファンドの純資産総額に対する当該投資資産の評価金額の比率です。

ヘッジ付外国債券インデックスマザーファンド

投資状況

2024年1月31日現在

(単位：円)

資産の種類	国／地域	時価合計	投資比率 (%)
国債証券	アメリカ	156,104,399,628	48.43

	フランス	27,035,739,264	8.39
	中国	26,366,224,980	8.18
	イタリア	24,004,847,105	7.45
	ドイツ	21,097,441,146	6.55
	イギリス	17,070,169,158	5.30
	スペイン	15,769,954,028	4.89
	カナダ	6,677,729,679	2.07
	ベルギー	5,680,543,324	1.76
	オランダ	4,805,154,303	1.49
	オーストラリア	4,576,773,069	1.42
	オーストリア	3,867,263,067	1.20
	メキシコ	2,899,731,625	0.90
	アイルランド	1,839,971,615	0.57
	フィンランド	1,721,120,062	0.53
	ポーランド	1,706,861,378	0.53
	マレーシア	1,633,982,923	0.51
	シンガポール	1,319,394,658	0.41
	イスラエル	1,076,075,528	0.33
	デンマーク	901,334,493	0.28
	ニュージーランド	758,021,458	0.24
	スウェーデン	638,836,112	0.20
	ノルウェー	544,880,275	0.17
	小計	328,096,448,878	101.80
コール・ローン、その他資産 (負債控除後)	—	△5,786,730,934	△1.80
純資産総額		322,309,717,944	100.00

(注) 投資比率とは、ファンドの純資産総額に対する当該資産の時価の比率をいいます。

投資資産

投資有価証券の主要銘柄

a 評価額上位30銘柄

2024年1月31日現在

国/地域	種類	銘柄名	数量	簿価 単価 (円)	簿価 金額 (円)	評価 単価 (円)	評価 金額 (円)	利率 (%)	償還期限 (年/月/日)	投資 比率 (%)
アメリカ	国債証券	4.125 T-NOTE 321115	10,640,000	14,758.45	1,570,299,960	14,840.30	1,579,008,169	4.125000	2032/11/15	0.49
アメリカ	国債証券	2.75 T-NOTE 320815	10,600,000	13,304.86	1,410,315,177	13,378.63	1,418,135,327	2.750000	2032/8/15	0.44
アメリカ	国債証券	3.5 T-NOTE 330215	9,650,000	14,066.24	1,357,392,273	14,148.08	1,365,290,239	3.500000	2033/2/15	0.42
アメリカ	国債証券	1.25 T-NOTE 310815	11,260,000	12,055.29	1,357,426,339	12,123.30	1,365,084,407	1.250000	2031/8/15	0.42
アメリカ	国債証券	3.375 T-NOTE 330515	9,730,000	13,908.89	1,353,335,285	13,994.19	1,361,635,203	3.375000	2033/5/15	0.42

アメリカ	国債証券	2.875 T-NOTE 320515	9,900,000	13,474.60	1,333,985,434	13,547.51	1,341,203,559	2.875000	2032/5/15	0.42
アメリカ	国債証券	0.625 T-NOTE 300815	11,200,000	11,846.65	1,326,824,923	11,892.18	1,331,924,624	0.625000	2030/8/15	0.41
アメリカ	国債証券	1.875 T-NOTE 320215	10,400,000	12,513.21	1,301,374,867	12,582.96	1,308,627,867	1.875000	2032/2/15	0.41
アメリカ	国債証券	3.875 T-NOTE 330815	8,940,000	14,466.81	1,293,333,379	14,556.72	1,301,371,632	3.875000	2033/8/15	0.40
アメリカ	国債証券	1.625 T-NOTE 310515	10,280,000	12,493.91	1,284,374,100	12,555.87	1,290,743,535	1.625000	2031/5/15	0.40
アメリカ	国債証券	4.5 T-NOTE 331115	8,300,000	15,198.80	1,261,500,618	15,291.02	1,269,154,775	4.500000	2033/11/15	0.39
アメリカ	国債証券	1.375 T-NOTE 311115	10,390,000	12,091.03	1,256,258,097	12,160.19	1,263,444,244	1.375000	2031/11/15	0.39
アメリカ	国債証券	1.125 T-NOTE 310215	10,300,000	12,168.55	1,253,360,878	12,216.39	1,258,288,245	1.125000	2031/2/15	0.39
アメリカ	国債証券	0.875 T-NOTE 301115	10,300,000	11,994.77	1,235,462,089	12,041.75	1,240,300,398	0.875000	2030/11/15	0.38
アメリカ	国債証券	3.125 T-NOTE 250815	7,300,000	14,460.47	1,055,614,771	14,452.69	1,055,046,765	3.125000	2025/8/15	0.33
アメリカ	国債証券	1.25 T-NOTE 280531	7,950,000	13,125.89	1,043,508,897	13,137.71	1,044,448,230	1.250000	2028/5/31	0.32
アメリカ	国債証券	4.625 T-NOTE 250228	7,000,000	14,742.03	1,031,942,218	14,735.01	1,031,451,273	4.625000	2025/2/28	0.32
アメリカ	国債証券	1.5 T-NOTE 270131	7,200,000	13,672.29	984,405,180	13,672.00	984,384,433	1.500000	2027/1/31	0.31
アメリカ	国債証券	0.625 T-NOTE 300515	8,200,000	11,949.53	979,861,679	11,991.31	983,288,181	0.625000	2030/5/15	0.31
フランス	国債証券	2.5 O.A.T 300525	6,020,000	15,976.20	961,767,734	15,980.62	962,033,364	2.500000	2030/5/25	0.30
アメリカ	国債証券	1.25 T-NOTE 280930	7,300,000	13,015.81	950,154,280	13,029.93	951,185,112	1.250000	2028/9/30	0.30
アメリカ	国債証券	2.75 T-NOTE 280215	6,650,000	14,038.57	933,565,273	14,046.35	934,082,712	2.750000	2028/2/15	0.29
アメリカ	国債証券	2.875 T-NOTE 280515	6,600,000	14,077.19	929,094,684	14,087.27	929,760,384	2.875000	2028/5/15	0.29
フランス	国債証券	0.75 O.A.T 281125	6,200,000	14,753.26	914,702,445	14,759.53	915,091,236	0.750000	2028/11/25	0.28
アメリカ	国債証券	2.25 T-NOTE 251115	6,400,000	14,213.79	909,682,635	14,208.02	909,313,764	2.250000	2025/11/15	0.28
アメリカ	国債証券	0.625 T-NOTE 260731	6,700,000	13,516.09	905,578,619	13,511.48	905,269,686	0.625000	2026/7/31	0.28
アメリカ	国債証券	1.25 T-NOTE 280630	6,900,000	13,098.80	903,817,816	13,111.48	904,692,737	1.250000	2028/6/30	0.28
フランス	国債証券	0.75 O.A.T 280525	6,070,000	14,879.57	903,190,358	14,885.68	903,561,287	0.750000	2028/5/25	0.28
アメリカ	国債証券	0.375 T-NOTE 260131	6,600,000	13,646.64	900,678,626	13,642.32	900,393,323	0.375000	2026/1/31	0.28
アメリカ	国債証券	1.125 T-NOTE 280831	6,900,000	12,965.37	894,611,213	12,981.80	895,744,638	1.125000	2028/8/31	0.28

(注) 投資比率は、ファンドの純資産総額に対する当該銘柄の評価金額の比率です。

b 全銘柄の種類／業種別投資比率

2024年1月31日現在

種類	投資比率 (%)
国債証券	101.80
合計	101.80

(注) 投資比率は、ファンドの純資産総額に対する当該種類または業種の評価金額の比率です。

投資不動産物件

該当事項はありません。

その他投資資産の主要なもの

該当事項はありません。

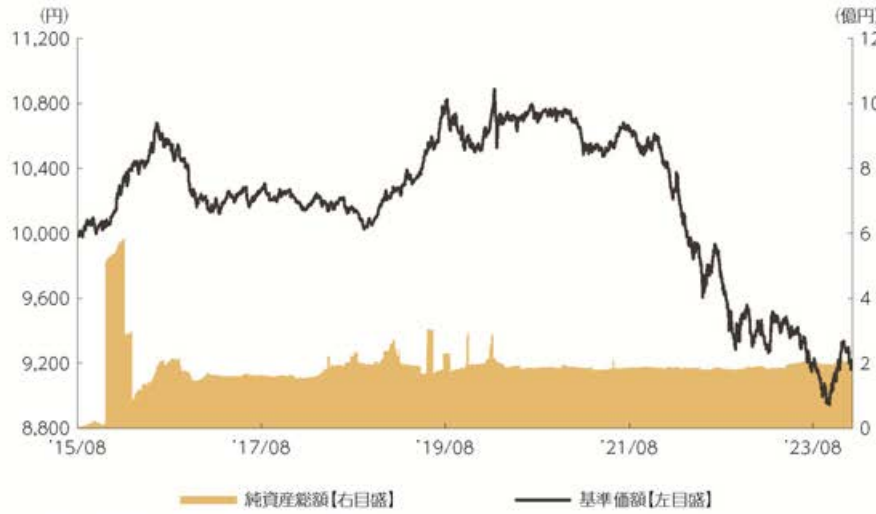
《参考情報》



運用実績

2024年1月31日現在

■基準価額・純資産の推移 2015年8月27日(設定日)～2024年1月31日



- 基準価額は10,000を起点として表示
- 基準価額は運用報酬(信託報酬)控除後です。

■基準価額・純資産

基準価額	9,194円
純資産総額	1.9億円

● 純資産総額は表示桁未満切捨て

■分配の推移

2024年1月	0円
2023年1月	0円
2022年1月	0円
2021年1月	0円
2020年1月	0円
2019年1月	0円
設定来累計	0円

● 分配金は1万口当たり、税引前

■主要な資産の状況

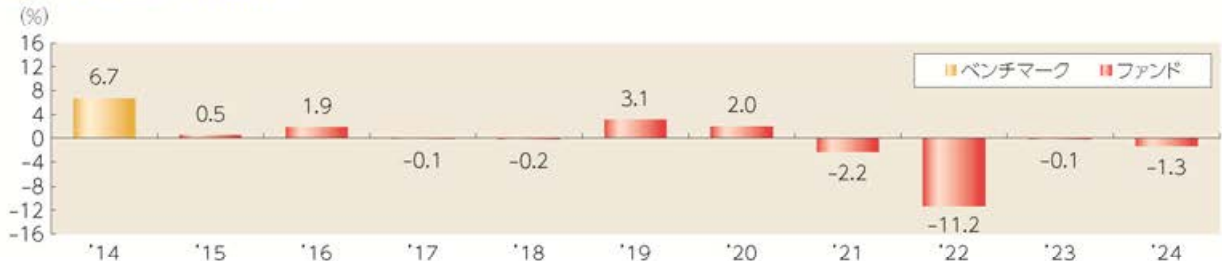
資産別構成	比率
国内債券	49.9%
外国債券	51.0%
コールローン他 (負債控除後)	-0.9%
合計	100.0%

組入上位銘柄	種別	国・地域	比率
1 第163回利付国債(5年)	国債	日本	0.8%
2 第359回利付国債(10年)	国債	日本	0.5%
3 第365回利付国債(10年)	国債	日本	0.5%
4 第363回利付国債(10年)	国債	日本	0.5%
5 第356回利付国債(10年)	国債	日本	0.5%
6 第368回利付国債(10年)	国債	日本	0.5%
7 第364回利付国債(10年)	国債	日本	0.4%
8 第361回利付国債(10年)	国債	日本	0.4%
9 第358回利付国債(10年)	国債	日本	0.4%
10 第372回利付国債(10年)	国債	日本	0.4%

その他資産の状況	比率
債券先物取引 (買建)	0.0%

- 各比率はファンドの純資産総額に対する投資比率(小数点第二位四捨五入)
- コールローン他には未収・未払項目が含まれるため、マイナスとなる場合があります。
- 「国・地域」は原則、発行通貨ベースで分類しています。(ただし、発行通貨がユーロの場合は発行地)

■年間収益率の推移



- 収益率は基準価額で計算
- 2015年は設定日から年末までの、2024年は年初から1月31日までの収益率を表示
- 2014年はベンチマークの年間収益率を表示

上記は、過去の実績であり、将来の投資成果を保証するものではありません。
ベンチマークはあくまで参考情報であり、ファンドの運用実績ではありません。
運用状況等は、委託会社のホームページ等で開示している場合があります。

第2【管理及び運営】

1【申込（販売）手続等】

①申込みの受付

原則として、いつでも申込みができます。

ただし、以下の日は申込みできません。

ニューヨークの銀行の休業日

ロンドンの銀行の休業日

その他ニューヨークまたはロンドンにおける債券市場の取引停止日

取得申込者の受益権は、振替機関等の振替口座簿に記載または記録されます。

②申込単位

販売会社が定める単位

確定拠出年金制度を利用する場合の取得申込みについては、1円以上1円単位

③申込価額

取得申込受付日の翌営業日の基準価額

④申込価額の算出頻度

原則として、委託会社の営業日に計算されます。

⑤申込単位・申込価額の照会方法

申込単位および申込価額は、販売会社にてご確認いただけます。

また、下記においてもご照会いただけます。

三菱UFJアセットマネジメント株式会社

お客様専用フリーダイヤル 0120-151034

（受付時間：営業日の9:00～17:00）

なお、申込価額は委託会社のホームページでもご覧いただけます。

ホームページアドレス <https://www.am.mufg.jp/>

eMAXIS専用サイト <https://emaxis.am.mufg.jp/>

⑥申込手数料

ありません。

⑦申込方法

取得申込者は、販売会社に取引口座を開設のうえ、申込みを行うものとします。

取得申込者は、申込金額を販売会社が定める日までに支払うものとします。

なお、申込みには分配金受取コース（一般コース）と分配金再投資コース（累積投資コース）があります。申込みコースの取扱いは販売会社により異なる場合があります。

⑧申込受付時間

取得の申込みは、申込期間において、原則として販売会社の営業日の午後3時までに、販売会社所定の方法で行われます。取得申込みが行われ、かつ当該取得申込みに係る販売会社所定の事務手続きが完了したものを当日の受付分とします。当該時刻を過ぎての申込みに関しては販売会社にご確認ください。

確定拠出年金制度を利用する場合の取得申込みについては上記と異なる取扱いをしている場合があります。

⑨取得申込みの受付の中止および取消し

金融商品取引所等における取引の停止、外国為替取引の停止、その他やむを得ない事情があるとき

は、取得申込みの受付を中止することおよびすでに受け付けた取得申込みの受付を取り消すことがあります。

※申込（販売）手続等の詳細に関しては販売会社にご確認ください。

2【換金（解約）手続等】

①解約の受付

原則として、いつでも解約の請求ができます。

ただし、以下の日は解約の請求ができません。

ニューヨークの銀行の休業日

ロンドンの銀行の休業日

その他ニューヨークまたはロンドンにおける債券市場の取引停止日

受益者の解約請求に係る受益権の口数の減少は、振替機関等の振替口座簿に記載または記録されません。

②解約単位

販売会社が定める単位

確定拠出年金制度を利用する場合の解約請求については、1口単位

③解約価額

解約請求受付日の翌営業日の基準価額

④信託財産留保額

ありません。

⑤解約価額の算出頻度

原則として、委託会社の営業日に計算されます。

⑥解約価額の照会方法

解約価額は、販売会社にてご確認ください。

なお、下記においてもご照会いただけます。

三菱UFJアセットマネジメント株式会社

お客様専用フリーダイヤル 0120-151034

（受付時間：営業日の9:00～17:00）

ホームページアドレス <https://www.am.mufg.jp/>

eMAXIS専用サイト <https://emaxis.am.mufg.jp/>

⑦支払開始日

解約代金は、原則として解約請求受付日から起算して5営業日目から販売会社において支払います。

⑧解約請求受付時間

解約の請求は、原則として販売会社の営業日の午後3時までに、販売会社所定の方法で行われます。

解約請求が行われ、かつ当該換金請求に係る販売会社所定の事務手続きが完了したものを当日の受付分とします。当該時刻を過ぎての請求に関しては販売会社にご確認ください。

確定拠出年金制度を利用する場合の解約請求については上記と異なる取扱いをしている場合があります。

⑨解約請求受付の中止および取消し

委託会社は、金融商品取引所等における取引の停止、外国為替取引の停止、その他やむを得ない事情があるときは、解約請求の受付を中止することおよびすでに受け付けた解約請求を取り消すことがあります。その場合には、受益者は、当該受付中止以前に行った当日の解約請求を撤回できます。ただし、受益者がその解約請求を撤回しない場合には、当該受付中止を解除した後の最初の基準価

額の計算日に解約請求を受け付けたものとします。
また、市況動向等により、大口の解約請求に制限を設ける場合があります。

※換金（解約）手続等の詳細に関しては販売会社にご確認ください。

3 【資産管理等の概要】

(1) 【資産の評価】

①基準価額の算出方法

基準価額＝信託財産の純資産総額÷受益権総口数

なお、便宜上1万口あたりに換算した価額で表示することがあります。

「信託財産の純資産総額」とは、信託財産に属する資産（受入担保金代用有価証券および借入有価証券を除きます。）を法令および一般社団法人投資信託協会規則にしたがって時価または一部償却原価法により評価して得た信託財産の資産総額から負債総額を控除した金額をいいます。

（資産の評価方法）

- ・株式／上場投資信託証券／不動産投資信託証券
原則として、金融商品取引所における計算日の最終相場（外国で取引されているものについては、原則として、金融商品取引所における計算時に知りうる直近の日の最終相場）で評価します。
- ・転換社債／転換社債型新株予約権付社債
原則として、金融商品取引所における計算日の最終相場、計算日に入手した日本証券業協会発表の売買参考統計値（平均値）、金融商品取引業者・銀行等の提示する価額または価格情報会社の提供する価額のいずれかの価額（外国で取引されているものについては、原則として、計算日に入手した日本証券業協会発表の売買参考統計値（平均値）、金融商品取引業者・銀行等の提示する価額または価格情報会社の提供する価額のいずれかの価額）で評価します。
- ・公社債等
原則として、計算日に入手した日本証券業協会発表の売買参考統計値（平均値）、金融商品取引業者・銀行等の提示する価額（売気配相場を除く。）または価格情報会社の提供する価額のいずれかの価額で評価します。
残存期間1年以内の公社債等については、一部償却原価法による評価を適用することができます。
- ・マザーファンド
計算日における基準価額で評価します。
- ・投資信託証券（上場投資信託証券／不動産投資信託証券を除く。）
原則として、計算日に知りうる直近の日の基準価額で評価します。
- ・外貨建資産
原則として、わが国における計算日の対顧客電信売買相場の仲値により円換算します。
- ・外国為替予約取引
原則として、わが国における計算日の対顧客先物売買相場の仲値により評価します。
- ・市場デリバティブ取引
原則として、金融商品取引所が発表する計算日の清算値段等で評価します。

②基準価額の算出頻度

原則として、委託会社の営業日に計算されます。

③基準価額の照会方法

基準価額は、販売会社にてご確認いただけます。

なお、下記においてもご照会いただけます。

三菱UFJアセットマネジメント株式会社

お客様専用フリーダイヤル 0120-151034

(受付時間：営業日の9:00～17:00)

ホームページアドレス <https://www.am.mufg.jp/>

eMAXIS専用サイト <https://emaxis.am.mufg.jp/>

(2)【保管】

該当事項はありません。

(3)【信託期間】

無期限(2015年8月27日設定)

ただし、後記「ファンドの償還条件等」の規定によりファンドを償還させることがあります。

(4)【計算期間】

毎年1月27日から翌年1月26日まで

ただし、各計算期間終了日に該当する日(以下「該当日」といいます。)が休業日の場合、各計算期間終了日は該当日の翌営業日とし、その翌日より次の計算期間が開始されるものとします。

なお、最終計算期間の終了日は、ファンドの信託期間の終了日とします。

(5)【その他】

①ファンドの償還条件等

委託会社は、以下の場合には、法令および信託約款に定める手続きにしたがい、受託会社と合意のうえ、ファンドを償還させることができます。(任意償還)

- ・受益権の口数が10億口を下回るようになった場合
- ・信託期間中において、ファンドを償還させることが受益者のため有利であると認めるとき、またはやむを得ない事情が発生したとき

このほか、監督官庁よりファンドの償還の命令を受けたとき、委託会社の登録取消・解散・業務廃止のときは、原則として、ファンドを償還させます。

委託会社は、ファンドを償還しようとするときは、あらかじめその旨を監督官庁に届け出ます。

②信託約款の変更等

委託会社は、受益者の利益のため必要と認めるとき、またはやむを得ない事情が発生したときは、法令および信託約款に定める手続きにしたがい、受託会社と合意のうえ、信託約款を変更することまたは受託会社を同一とする他ファンドとの併合を行うことができます。委託会社は、変更または併合しようとするときは、あらかじめその旨およびその内容を監督官庁に届け出ます。

委託会社は、監督官庁の命令に基づいて信託約款を変更しようとするときは、上記の手続きにしたがいます。

③ファンドの償還等に関する開示方法

委託会社は、ファンドの任意償還(信託契約に係るすべての受益者が書面または電磁的記録により同意の意思表示をしたとき、また、信託財産の状態に照らし、真にやむを得ない事情が生じている場合であって、書面決議の手続を行うことが困難な場合を除きます。)、信託約款の変更または併合(変更にあつては、その変更の内容が重大なものに該当する場合に限り、併合にあつては、その併合が受益者の利益に及ぼす影響が軽微なものに該当する場合を除きます。以下、「重大な約款変更等」といいます。)をしようとする場合には、書面による決議(「書面決議」といいます。)を行います。この場合において、あらかじめ、書面決議の日ならびに任意償還等の内容およびその理由などの事項を定め、当該決議の日の2週間前までに、受益者に対し書面をもって書面決議の通知を發します。受益者は受益権の口数に応じて、議決権を有し、これを行行使することができます。なお、受益者が議決権を行行使しないときは書面決議について賛成するものとみなします。書面決議は、議決権を行行使することができる受益者の議決権の3分の2以上をもって行います。書面決議の効力は、

ファンドのすべての受益者に対してその効力を生じます。
併合に係るいずれかのファンドにおいて、書面決議が否決された場合、併合を行うことはできません。

④反対受益者の受益権買取請求の不適用

委託会社がファンドの任意償還、重大な約款変更等を行う場合、書面決議において反対した受益者は、受託会社に対し、自己に帰属する受益権を、信託財産をもって買い取るべき旨を請求することができます。この規定は、受益者が自己に帰属する受益権についてその全部または一部の償還を請求したときに、委託会社が信託約款の規定に基づいて信託契約の一部解約をすることにより当該請求に応じることとする場合には適用しません。

⑤関係法人との契約の更改

委託会社と販売会社との間で締結された「投資信託受益権の取扱に関する契約」の契約期間は、契約締結日から1年とします。ただし双方から契約満了日の3ヵ月前までに別段の意思表示のないときは、さらに1年間延長するものとし、その後も同様とします。

⑥運用報告書

委託会社は、毎計算期間の末日および償還時に、交付運用報告書を作成し、原則として受益者に交付します。なお、信託約款の内容に委託会社が重要と判断した変更、ファンドの任意償還等があった場合は、その内容を交付運用報告書に記載します。

⑦委託会社の事業の譲渡および承継に伴う取扱い

委託会社は、事業の全部または一部を譲渡することがあり、これに伴い、この信託契約に関する事業を譲渡することがあります。また、委託会社は、分割により事業の全部または一部を承継させることがあり、これに伴い、この信託契約に関する事業を承継させることがあります。

⑧受託会社の辞任および解任に伴う取扱い

受託会社は、委託会社の承諾を受けてその任務を辞任することができます。受託会社はその任務に違反して信託財産に著しい損害を与えたことその他重要な事由があるときは、委託会社または受益者は、裁判所に受託会社の解任を申立てることができます。受託会社が辞任した場合、または裁判所が受託会社を解任した場合、委託会社は、信託約款の規定にしたがい、新受託会社を選任します。なお、受益者は、上記によって行う場合を除き、受託会社を解任することはできないものとします。委託会社が新受託会社を選任できないときは、委託会社はファンドを償還させます。

⑨信託事務の再信託

受託会社は、ファンドに係る信託事務の処理の一部について再信託受託会社と再信託契約を締結し、これを委託することがあります。その場合には、再信託に係る契約書類に基づいて所定の事務を行います。

⑩公告

委託会社が受益者に対してする公告は、電子公告の方法により行い、次のアドレスに掲載します。

<https://www.am.mufg.jp/>

なお、電子公告による公告をすることができない事故その他やむを得ない事由が生じた場合の公告は、日本経済新聞に掲載します。

4【受益者の権利等】

受益者の有する主な権利は以下の通りです。

(1) 収益分配金に対する受領権

受益者は、収益分配金を持ち分に応じて受領する権利を有します。

①分配金受取コース（一般コース）

収益分配金は、税金を差引いた後、毎計算期間の終了日後1ヵ月以内の委託会社の指定する日（原則として決算日から起算して5営業日以内）から、販売会社において、受益者に支払います。

ただし、受益者が、収益分配金について支払開始日から5年間その支払いの請求を行わない場合はその権利を失い、その金銭は委託会社に帰属します。

②分配金再投資コース（累積投資コース）

収益分配金は、税金を差引いた後、「累積投資契約」に基づいて、決算日の基準価額により自動的に無手数料で全額再投資されます。

(2) 償還金に対する受領権

受益者は、償還金を持ち分に応じて受領する権利を有します。

償還金は、信託終了日後1ヵ月以内の委託会社の指定する日（原則として償還日（休業日の場合は翌営業日）から起算して5営業日以内）から、販売会社において、受益者に支払います。

ただし、受益者が、償還金について支払開始日から10年間その支払いの請求を行わない場合はその権利を失い、その金銭は委託会社に帰属します。

(3) 換金（解約）請求権

受益者は、自己に帰属する受益権につき、換金（解約）請求する権利を有します。

くわしくは「第2 管理及び運営 2 換金（解約）手続等」を参照してください。

第3【ファンドの経理状況】

- 1 当ファンドの財務諸表は、「財務諸表等の用語、様式及び作成方法に関する規則」（昭和 38 年大蔵省令第 59 号）ならびに同規則第 2 条の 2 の規定により、「投資信託財産の計算に関する規則」（平成 12 年総理府令第 133 号）に基づいて作成しております。
なお、財務諸表に記載している金額は、円単位で表示しております。
- 2 当ファンドは、金融商品取引法第 193 条の 2 第 1 項の規定に基づき、当期（2023 年 1 月 27 日から 2024 年 1 月 26 日まで）の財務諸表について、PwC Japan 有限責任監査法人により監査を受けております。

独立監査人の監査報告書

2024年4月3日

三菱UFJアセットマネジメント株式会社

取締役会御中

PwC Japan 有限責任監査法人

東京事務所
指定有限責任社員 公認会計士 大畑 茂
業務執行社員

指定有限責任社員 公認会計士 西郷 篤
業務執行社員

監査意見

当監査法人は、金融商品取引法第193条の2第1項の規定に基づく監査証明を行うため、「ファンドの経理状況」に掲げられているeMAXIS債券バランス（2資産均等型）の2023年1月27日から2024年1月26日までの計算期間の財務諸表、すなわち、貸借対照表、損益及び剰余金計算書、注記表並びに附属明細表について監査を行った。

当監査法人は、上記の財務諸表が、我が国において一般に公正妥当と認められる企業会計の基準に準拠して、eMAXIS債券バランス（2資産均等型）の2024年1月26日現在の信託財産の状態及び同日をもって終了する計算期間の損益の状況を、全ての重要な点において適正に表示しているものと認める。

監査意見の根拠

当監査法人は、我が国において一般に公正妥当と認められる監査の基準に準拠して監査を行った。監査の基準における当監査法人の責任は、「財務諸表監査における監査人の責任」に記載されている。当監査法人は、我が国における職業倫理に関する規定に従って、三菱UFJアセットマネジメント株式会社及びファンドから独立しており、また、監査人としてのその他の倫理上の責任を果たしている。当監査法人は、意見表明の基礎となる十分かつ適切な監査証拠を入手したと判断している。

その他の記載内容

その他の記載内容は、有価証券報告書及び有価証券届出書（訂正有価証券届出書を含む）に含まれる情報のうち、財務諸表及びその監査報告書以外の情報である。経営者の責任は、その他の記載内容を作成し開示することにある。

当監査法人の財務諸表に対する監査意見の対象にはその他の記載内容は含まれておらず、当監査法人はその他の記載内容に対して意見を表明するものではない。

財務諸表監査における当監査法人の責任は、その他の記載内容を通読し、通読の過程において、その他の記載内容と財務諸表又は当監査法人が監査の過程で得た知識との間に重要な相違があるかどうか検討すること、また、そのような重要な相違以外にその他の記載内容に重要な誤りの兆候があるかどうか注意を払うことにある。

当監査法人は、実施した作業に基づき、その他の記載内容に重要な誤りがあると判断した場合には、その事実を報告することが求められている。

その他の記載内容に関して、当監査法人が報告すべき事項はない。

財務諸表に対する経営者の責任

経営者の責任は、我が国において一般に公正妥当と認められる企業会計の基準に準拠して財務諸表を作成し適正に表示することにある。これには、不正又は誤謬による重要な虚偽表示のない財務諸表を作成し適正に表示するために経営者が必要と判断した内部統制を整備及び運用することが含まれる。

財務諸表を作成するに当たり、経営者は、継続企業の前提に基づき財務諸表を作成することが適切であるかどうかを評価し、我が国において一般に公正妥当と認められる企業会計の基準に基づいて継続企業に関する事項を開示する必要がある場合には当該事項を開示する責任がある。

財務諸表監査における監査人の責任

監査人の責任は、監査人が実施した監査に基づいて、全体としての財務諸表に不正又は誤謬による重要な虚偽表示がないかどうかについて合理的な保証を得て、監査報告書において独立の立場から財務諸表に対する意見を表明することにある。虚偽表示は、不正又は誤謬により発生する可能性があり、個別に又は集計すると、財務諸表の利用者の

意思決定に影響を与えると合理的に見込まれる場合に、重要性があると判断される。

監査人は、我が国において一般に公正妥当と認められる監査の基準に従って、監査の過程を通じて、職業的専門家としての判断を行い、職業的懐疑心を保持して以下を実施する。

- ・ 不正又は誤謬による重要な虚偽表示リスクを識別し、評価する。また、重要な虚偽表示リスクに対応した監査手続を立案し、実施する。監査手続の選択及び適用は監査人の判断による。さらに、意見表明の基礎となる十分かつ適切な監査証拠を入手する。
- ・ 財務諸表監査の目的は、内部統制の有効性について意見表明するためのものではないが、監査人は、リスク評価の実施に際して、状況に応じた適切な監査手続を立案するために、監査に関連する内部統制を検討する。
- ・ 経営者が採用した会計方針及びその適用方法の適切性、並びに経営者によって行われた会計上の見積りの合理性及び関連する注記事項の妥当性を評価する。
- ・ 経営者が継続企業を前提として財務諸表を作成することが適切であるかどうか、また、入手した監査証拠に基づき、継続企業の前提に重要な疑義を生じさせるような事象又は状況に関して重要な不確実性が認められるかどうか結論付ける。継続企業の前提に関する重要な不確実性が認められる場合は、監査報告書において財務諸表の注記事項に注意を喚起すること、又は重要な不確実性に関する財務諸表の注記事項が適切でない場合は、財務諸表に対して除外事項付意見を表明することが求められている。監査人の結論は、監査報告書日までに入手した監査証拠に基づいているが、将来の事象や状況により、ファンドは継続企業として存続できなくなる可能性がある。
- ・ 財務諸表の表示及び注記事項が、我が国において一般に公正妥当と認められる企業会計の基準に準拠しているかどうかとともに、関連する注記事項を含めた財務諸表の表示、構成及び内容、並びに財務諸表が基礎となる取引や会計事象を適正に表示しているかどうかを評価する。

監査人は、経営者に対して、計画した監査の範囲とその実施時期、監査の実施過程で識別した内部統制の重要な不備を含む監査上の重要な発見事項、及び監査の基準で求められているその他の事項について報告を行う。

利害関係

三菱UFJアセットマネジメント株式会社及びファンドと当監査法人又は業務執行社員との間には、公認会計士法の規定により記載すべき利害関係はない。

以 上

-
- (注) 1. 上記の監査報告書の原本は当社が別途保管しております。
2. XBRL データは監査の対象には含まれていません。

1 【財務諸表】

【eMAXIS 債券バランス（2資産均等型）】

(1) 【貸借対照表】

(単位：円)

	第8期 [2023年1月26日現在]	第9期 [2024年1月26日現在]
資産の部		
流動資産		
コール・ローン	1,386,371	1,754,869
親投資信託受益証券	189,347,532	203,178,104
未収入金	12,249	2,218,178
流動資産合計	190,746,152	207,151,151
資産合計	190,746,152	207,151,151
負債の部		
流動負債		
未払解約金	41,841	2,510,362
未払受託者報酬	50,909	55,434
未払委託者報酬	356,315	387,973
その他未払費用	3,605	3,929
流動負債合計	452,670	2,957,698
負債合計	452,670	2,957,698
純資産の部		
元本等		
元本	201,598,101	222,237,551
剰余金		
期末剰余金又は期末欠損金（△）	△11,304,619	△18,044,098
（分配準備積立金）	4,853,279	5,700,259
元本等合計	190,293,482	204,193,453
純資産合計	190,293,482	204,193,453
負債純資産合計	190,746,152	207,151,151

(2) 【損益及び剰余金計算書】

(単位：円)

	第8期 自 2022年1月27日 至 2023年1月26日	第9期 自 2023年1月27日 至 2024年1月26日
営業収益		
受取利息	3	7
有価証券売買等損益	△17,521,212	△4,733,768
営業収益合計	△17,521,209	△4,733,761
営業費用		
支払利息	263	370
受託者報酬	100,988	107,409
委託者報酬	706,797	751,699

その他費用	7,158	7,613
営業費用合計	815,206	867,091
営業利益又は営業損失(△)	△18,336,415	△5,600,852
経常利益又は経常損失(△)	△18,336,415	△5,600,852
当期純利益又は当期純損失(△)	△18,336,415	△5,600,852
一部解約に伴う当期純利益金額の分配額又は一部解約に伴う当期純損失金額の分配額(△)	△1,493,104	△1,236,203
期首剰余金又は期首欠損金(△)	7,720,331	△11,304,619
剰余金増加額又は欠損金減少額	-	4,067,110
当期一部解約に伴う剰余金増加額又は欠損金減少額	-	4,067,110
剰余金減少額又は欠損金増加額	2,181,639	6,441,940
当期一部解約に伴う剰余金減少額又は欠損金増加額	975,694	-
当期追加信託に伴う剰余金減少額又は欠損金増加額	1,205,945	6,441,940
分配金	-	-
期末剰余金又は期末欠損金(△)	△11,304,619	△18,044,098

(3)【注記表】

(重要な会計方針に係る事項に関する注記)

1. 有価証券の評価基準及び評価方法	親投資信託受益証券は時価で評価しております。時価評価にあたっては、基準価額で評価しております。
--------------------	---

(重要な会計上の見積りに関する注記)

財務諸表の作成にあたって行った会計上の見積りが翌計算期間の財務諸表に重要な影響を及ぼすリスクは識別していないため、注記を省略しております。

(貸借対照表に関する注記)

	第8期 [2023年1月26日現在]	第9期 [2024年1月26日現在]
1. 期首元本額	180,749,538円	201,598,101円
期中追加設定元本額	46,568,899円	90,613,830円
期中一部解約元本額	25,720,336円	69,974,380円
2. 元本の欠損 純資産額が元本総額を下回っており、その差額であります。	11,304,619円	18,044,098円
3. 受益権の総数	201,598,101口	222,237,551口

(損益及び剰余金計算書に関する注記)

第8期 自2022年1月27日 至2023年1月26日			第9期 自2023年1月27日 至2024年1月26日		
1. 分配金の計算過程			1. 分配金の計算過程		
項目			項目		
費用控除後の配当等収益額	A	1,749,884円	費用控除後の配当等収益額	A	2,209,340円
費用控除後・繰越欠損金補填後の有価証券売買等損益額	B	—円	費用控除後・繰越欠損金補填後の有価証券売買等損益額	B	—円
収益調整金額	C	12,874,845円	収益調整金額	C	16,114,837円
分配準備積立金額	D	3,103,395円	分配準備積立金額	D	3,490,919円
当ファンドの分配対象収益額	E=A+B+C+D	17,728,124円	当ファンドの分配対象収益額	E=A+B+C+D	21,815,096円
当ファンドの期末残存口数	F	201,598,101口	当ファンドの期末残存口数	F	222,237,551口

1 万口当たり収益分配対象額	G=E/F*10,000	879 円
1 万口当たり分配金額	H	—円
収益分配金金額	I=F*H/10,000	—円

1 万口当たり収益分配対象額	G=E/F*10,000	981 円
1 万口当たり分配金額	H	—円
収益分配金金額	I=F*H/10,000	—円

(金融商品に関する注記)

1 金融商品の状況に関する事項

区分	第 8 期 自 2022 年 1 月 27 日 至 2023 年 1 月 26 日	第 9 期 自 2023 年 1 月 27 日 至 2024 年 1 月 26 日
1. 金融商品に対する取組方針	当ファンドは、「投資信託及び投資法人に関する法律」(昭和 26 年法律第 198 号) 第 2 条第 4 項に定める証券投資信託であり、有価証券等の金融商品への投資を信託約款に定める「運用の基本方針」に基づき行っております。	同左
2. 金融商品の内容及び当該金融商品に係るリスク	当ファンドは、親投資信託受益証券に投資しております。当該投資対象は、価格変動リスク等の市場リスク、信用リスクおよび流動性リスクに晒されております。	同左
3. 金融商品に係るリスク管理体制	ファンドのコンセプトに応じて、適切にコントロールするため、委託会社では、運用部門において、ファンドに含まれる各種投資リスクを常時把握しつつ、ファンドのコンセプトに沿ったリスクの範囲で運用を行っております。 また、運用部から独立した管理担当部署によりリスク運営状況のモニタリング等のリスク管理を行っており、この結果は運用管理委員会等を通じて運用部門にフィードバックされます。	ファンドのコンセプトに応じて、適切にコントロールするため、委託会社では、運用部門において、ファンドに含まれる各種投資リスクを常時把握しつつ、ファンドのコンセプトに沿ったリスクの範囲で運用を行っております。 また、運用部から独立した管理担当部署によりリスク運営状況のモニタリング等のリスク管理を行っており、この結果はリスク管理委員会等を通じて運用部門にフィードバックされます。

2 金融商品の時価等に関する事項

区分	第 8 期 [2023 年 1 月 26 日現在]	第 9 期 [2024 年 1 月 26 日現在]
1. 貸借対照表計上額、時価及びその差額	時価で計上しているためその差額はありません。	同左
2. 時価の算定方法	(1) 有価証券 売買目的有価証券は、(重要な会計方針に係る事項に関する注記)に記載しております。 (2) デリバティブ取引 デリバティブ取引は、該当事項はありません。 (3) 上記以外の金融商品 上記以外の金融商品(コールローン等)は、短期間で決済され、時価は帳簿価額と近似していることから、当該金融商品の帳簿価額を時価としております。	(1) 有価証券 同左 (2) デリバティブ取引 同左 (3) 上記以外の金融商品 同左
3. 金融商品の時価等に関する事項についての補足説明	金融商品の時価の算定においては一定の前提条件等を採用しているため、異なる前提条件等によった場合、当該価額が異なることもあります。	同左

(有価証券に関する注記)

売買目的有価証券

種類	第8期 [2023年1月26日現在]	第9期 [2024年1月26日現在]
	当計算期間の損益に含まれた評価差額 (円)	当計算期間の損益に含まれた評価差額 (円)
親投資信託受益証券	△16,430,362	△3,678,140
合計	△16,430,362	△3,678,140

(デリバティブ取引に関する注記)
取引の時価等に関する事項
該当事項はありません。

(関連当事者との取引に関する注記)
該当事項はありません。

(1口当たり情報)

	第8期 [2023年1月26日現在]	第9期 [2024年1月26日現在]
1口当たり純資産額	0.9439円	0.9188円
(1万口当たり純資産額)	(9,439円)	(9,188円)

(4)【附属明細表】

第1 有価証券明細表

(1)株式

該当事項はありません。

(2)株式以外の有価証券

(単位：円)

種類	銘柄	口数	評価額	備考
親投資信託受益証券	ヘッジ付外国債券インデックスマザーファンド	91,419,350	102,380,530	
	日本債券インデックスマザーファンド	79,075,527	100,797,574	
合計		170,494,877	203,178,104	

第2 信用取引契約残高明細表

該当事項はありません。

第3 デリバティブ取引及び為替予約取引の契約額等及び時価の状況表

該当事項はありません。

(参考)

当ファンドの主要投資対象の状況は以下の通りです。
なお、以下に記載した情報は、監査の対象外であります。

貸借対照表

(単位：円)

[2024年1月26日現在]

資産の部	
流動資産	
コール・ローン	3,640,525,292
国債証券	648,869,193,030
地方債証券	41,609,810,988
特殊債券	35,817,564,204
社債券	46,098,431,000
派生商品評価勘定	1,107,195
未収利息	1,355,133,352
前払金	1,280,000
前払費用	56,712,840
差入委託証拠金	9,262,301
流動資産合計	777,459,020,202
資産合計	777,459,020,202
負債の部	
流動負債	
派生商品評価勘定	541,870
未払金	1,278,564,000
未払解約金	460,017,213
未払利息	930
流動負債合計	1,739,124,013
負債合計	1,739,124,013
純資産の部	
元本等	
元本	608,533,464,538
剰余金	
剰余金又は欠損金(△)	167,186,431,651
元本等合計	775,719,896,189
純資産合計	775,719,896,189
負債純資産合計	777,459,020,202

注記表

(重要な会計方針に係る事項に関する注記)

1. 有価証券の評価基準及び評価方法	公社債は時価で評価しております。時価評価にあたっては、価格情報会社等の提供する理論価格で評価しております。
2. デリバティブ等の評価基準及び評価方法	先物取引は金融商品取引所等における清算値段で評価しております。

(重要な会計上の見積りに関する注記)

財務諸表の作成にあたって行った会計上の見積りが翌期間の財務諸表に重要な影響を及ぼすリスクは識別していないため、注記を省略しております。

(貸借対照表に関する注記)

	[2024年1月26日現在]
1. 期首	2023年1月27日
期首元本額	532,608,638,593円
期中追加設定元本額	148,013,908,937円
期中一部解約元本額	72,089,082,992円
元本の内訳※	
三菱UFJ ライフセレクトファンド(安定型)	7,439,665,045円
三菱UFJ ライフセレクトファンド(安定成長型)	10,747,372,867円
三菱UFJ ライフセレクトファンド(成長型)	2,746,619,059円
三菱UFJ プライムバランス(安定型)(確定拠出年金)	56,245,340,662円
三菱UFJ プライムバランス(安定成長型)(確定拠出年金)	101,594,469,109円
三菱UFJ プライムバランス(成長型)(確定拠出年金)	32,245,984,304円
三菱UFJ 6資産バランスファンド(2ヵ月分配型)	206,252,058円
三菱UFJ 6資産バランスファンド(成長型)	187,735,541円
三菱UFJ 国内債券インデックスファンド	1,827,705,511円
eMAXIS 国内債券インデックス	6,315,724,263円
eMAXIS バランス(8資産均等型)	4,289,534,842円
eMAXIS バランス(波乗り型)	366,017,906円
三菱UFJ プライムバランス(8資産)(確定拠出年金)	16,894,641,195円
三菱UFJ 国内債券インデックスファンド(確定拠出年金)	41,964,317,139円
三菱UFJ ターゲット・イヤー・ファンド2030(確定拠出年金)	10,933,832,987円
三菱UFJ ターゲット・イヤー・ファンド2040(確定拠出年金)	5,120,983,499円
三菱UFJ ターゲット・イヤー・ファンド2050(確定拠出年金)	2,339,723,792円
eMAXIS Slim 国内債券インデックス	17,130,228,598円
国内債券セレクション(ラップ向け)	10,386,091,705円
eMAXIS Slim バランス(8資産均等型)	21,633,546,373円
つみたて8資産均等バランス	10,569,951,144円
つみたて4資産均等バランス	3,991,081,280円
eMAXIS マイマネージャー 1970s	18,465,486円
eMAXIS マイマネージャー 1980s	13,949,889円
eMAXIS マイマネージャー 1990s	388,372円
三菱UFJ ターゲット・イヤー・ファンド2035(確定拠出年金)	6,161,677,827円
三菱UFJ ターゲット・イヤー・ファンド2045(確定拠出年金)	2,723,825,131円
三菱UFJ ターゲット・イヤー・ファンド2055(確定拠出年金)	1,084,392,404円
三菱UFJ DC年金バランス(株式15)	7,011,048,577円
三菱UFJ DC年金バランス(株式40)	6,685,295,313円
三菱UFJ DC年金バランス(株式65)	4,045,555,457円
三菱UFJ ターゲット・イヤー・ファンド2060(確定拠出年金)	795,786,854円
三菱UFJ DC年金バランス(株式25)	1,309,878,609円
国内債券インデックスファンド(ラップ向け)	1,660,715,164円
三菱UFJ ターゲット・イヤー・ファンド2065(確定拠出年金)	363,948,126円
ラップ向けインデックスf 国内債券	6,122,351,446円
MUFG ウェルス・インサイト・ファンド(保守型)	2,320,158,395円
MUFG ウェルス・インサイト・ファンド(標準型)	2,481,706,998円
三菱UFJ DC年金バランス(株式80)	8,227,364円
三菱UFJ ターゲット・イヤー・ファンド2070(確定拠出年金)	2,226,128円

三菱UFJ アドバンスト・バランス (安定型)	128,465,862円
三菱UFJ アドバンスト・バランス (安定成長型)	177,956,270円
eMAXIS 債券バランス (2資産均等型)	79,075,527円
eMAXIS バランス (4資産均等型)	1,598,521,756円
eMAXIS 最適化バランス (マイゴールキーパー)	1,873,154,147円
eMAXIS 最適化バランス (マイディフェンダー)	1,105,939,774円
eMAXIS 最適化バランス (マイミッドフィルダー)	2,260,834,355円
eMAXIS 最適化バランス (マイフォワード)	124,356,518円
eMAXIS 最適化バランス (マイストライカー)	67,705,551円
三菱UFJ 日本債券ファンドVA (適格機関投資家限定)	5,930,424,927円
三菱UFJ ライフセレクトファンド (安定成長型) VA (適格機関投資家限定)	1,730円
三菱UFJ バランスファンド45VA (適格機関投資家限定)	26,467,888円
三菱UFJ バランスファンド40VA (適格機関投資家限定)	9,049,069,757円
三菱UFJ バランスファンドVA 20型 (適格機関投資家限定)	647,222,252円
三菱UFJ バランスファンドVA 40型 (適格機関投資家限定)	4,534,388,897円
MUAM 日本債券インデックスファンド (適格機関投資家限定)	118,262,383,144円
三菱UFJ バランスファンドVA 50型 (適格機関投資家限定)	457,816,215円
三菱UFJ バランスファンド55VA (適格機関投資家限定)	1,513,204円
三菱UFJ バランスファンドVA 30型 (適格機関投資家限定)	298,010円
三菱UFJ バランスファンド50VA (適格機関投資家限定)	4,358,131,074円
三菱UFJ バランスファンド20VA (適格機関投資家限定)	2,490,929,518円
MUKAM スマート・クオリティ・セレクション (適格機関投資家転売制限付)	2,980,339,781円
世界8資産バランスファンドVL (適格機関投資家限定)	517,799,828円
MUKAM 日本債券インデックスファンド2 (適格機関投資家限定)	13,043,515,513円
MUKAM スマート・クオリティ・セレクション2 (適格機関投資家限定)	1,911,787,835円
マルチアセット運用戦略ファンド (適格機関投資家限定)	2,054,382円
日本債券インデックスファンドS	4,587,599,760円
MUKAM アセットアロケーションファンド2020-07 (適格機関投資家限定)	429,832,474円
MUKAM アセットアロケーションファンド2020-09 (適格機関投資家限定)	424,280,144円
MUKAM アセットアロケーションファンド2020-11 (適格機関投資家限定)	424,729,389円
MUKAM アセットアロケーションファンド2021-01 (適格機関投資家限定)	421,626,267円
MUKAM アセットアロケーションファンド2021-03 (適格機関投資家限定)	419,477,595円
MUKAM アセットアロケーションファンド2021-05 (適格機関投資家限定)	420,955,442円
MUKAM アセットアロケーションファンド2021-07 (適格機関投資家限定)	413,671,752円
MUKAM アセットアロケーションファンド2021-09 (適格機関投資家限定)	416,234,104円
MUKAM アセットアロケーションファンド2021-11 (適格機関投資家限定)	418,690,273円
MUKAM アセットアロケーションファンド2022-01 (適格機関投資家限定)	416,840,490円
MUKAM アセットアロケーションファンド2022-03 (適格機関投資家限定)	462,440,331円

MUKAM アセットアロケーションファンド2022-05 (適格機関投資家限定)	469,323,041 円
MUKAM アセットアロケーションファンド2022-07 (適格機関投資家限定)	477,586,919 円
MUKAM アセットアロケーションファンド2022-09 (適格機関投資家限定)	478,244,702 円
MUKAM アセットアロケーションファンド2022-11 (適格機関投資家限定)	476,937,873 円
MUKAM アセットアロケーションファンド2023-01 (適格機関投資家限定)	490,248,647 円
MUKAM アセットアロケーションファンド2023-03 (適格機関投資家限定)	476,919,903 円
MUKAM アセットアロケーションファンド2023-05 (適格機関投資家限定)	477,769,455 円
インデックス・ライフ・バランスファンド (安定型) VA	18,482,885 円
インデックス・ライフ・バランスファンド (安定成長型) VA	22,946,508 円
インデックス・ライフ・バランスファンド (成長型) VA	3,232,856 円
インデックス・ライフ・バランスファンド (積極型) VA	9,646,171 円
三菱UFJ バランスVA30D (適格機関投資家限定)	17,902,276 円
三菱UFJ バランスVA60D (適格機関投資家限定)	44,928,726 円
三菱UFJ バランスVA30G (適格機関投資家限定)	9,036,107 円
三菱UFJ バランスVA60G (適格機関投資家限定)	28,788,479 円
三菱UFJ <DC>日本債券インデックスファンド	4,310,209,052 円
三菱UFJ <DC>インデックス・ライフ・バランス ファンド (安定型)	2,221,635,574 円
三菱UFJ <DC>インデックス・ライフ・バランス ファンド (安定成長型)	4,674,252,960 円
三菱UFJ <DC>インデックス・ライフ・バランス ファンド (成長型)	2,934,933,620 円
三菱UFJ <DC>インデックス・ライフ・バランス ファンド (積極型)	2,017,490,629 円
合計	608,533,464,538 円
2. 受益権の総数	608,533,464,538 口

※当該親投資信託受益証券を投資対象とする証券投資信託ごとの元本額

(金融商品に関する注記)

1 金融商品の状況に関する事項

区分	自 2023 年 1 月 27 日 至 2024 年 1 月 26 日
1. 金融商品に対する取組方針	当ファンドは、「投資信託及び投資法人に関する法律」(昭和26年法律第198号)第2条第4項に定める証券投資信託であり、有価証券等の金融商品への投資を信託約款に定める「運用の基本方針」に基づき行っております。
2. 金融商品の内容及び当該金融商品に係るリスク	当ファンドは、公社債等に投資しております。当該投資対象は、価格変動リスク等の市場リスク、信用リスクおよび流動性リスクに晒されております。 当ファンドは、運用の効率化を図るために、債券先物取引を利用しております。当該デリバティブ取引は、価格変動リスク等の市場リスクおよび信用リスク等を有しております。 また、デリバティブ取引の時価等に関する事項についての契約額等は、あくまでもデリバティブ取引における名目的な契約額または計算上の想定元本であり、当該金額自体がデリバティブ取引のリスクの大きさを示すものではありません。
3. 金融商品に係るリスク管理体制	ファンドのコンセプトに応じて、適切にコントロールするため、委託会社では、運用部門において、ファンドに含まれる各種投資リスクを常時把握しつつ、ファンドのコンセプトに沿ったリスクの範囲で運用を行っております。 また、運用部から独立した管理担当部署によりリスク運営状況のモニタリング等のリスク管理を行っており、この結果はリスク管理委員会等を通じて運用部門にフィードバックされます。

2 金融商品の時価等に関する事項

区分	[2024年1月26日現在]
1. 貸借対照表計上額、時価及びその差額	時価で計上しているためその差額はありません。
2. 時価の算定方法	(1) 有価証券 売買目的有価証券は、(重要な会計方針に係る事項に関する注記)に記載しております。 (2) デリバティブ取引 デリバティブ取引は、(デリバティブ取引に関する注記)に記載しております。 (3) 上記以外の金融商品 上記以外の金融商品(コールローン等)は、短期間で決済され、時価は帳簿価額と近似していることから、当該金融商品の帳簿価額を時価としております。
3. 金融商品の時価等に関する事項についての補足説明	金融商品の時価の算定においては一定の前提条件等を採用しているため、異なる前提条件等によった場合、当該価額が異なることもあります。

(有価証券に関する注記)

売買目的有価証券

種類	[2024年1月26日現在]
	当期間の損益に含まれた評価差額(円)
国債証券	△21,831,403,370
地方債証券	△363,460,622
特殊債券	△480,471,881
社債券	△112,483,000
合計	△22,787,818,873

(注) 当期間の開始日は、当該親投資信託の期首日であります。

(デリバティブ取引に関する注記)

取引の時価等に関する事項

債券関連

[2024年1月26日現在]

区分	種類	契約額等(円)		時価(円)	評価損益(円)
			うち1年超		
市場取引	債券先物取引				
	買建	731,130,000	—	731,700,000	570,000
合計		731,130,000	—	731,700,000	570,000

(注) 時価の算定方法

- 先物取引の時価については、以下のように評価しております。
原則として、直近の日の主たる取引所の発表する清算値段または終値で評価しております。このような時価が発表されていない場合には、最も近い終値や気配値等、原則に準ずる方法で評価しております。
 - 先物取引の残高は、契約額ベースで表示しております。
 - 契約額等には手数料相当額を含んでおりません。
- ※上記取引で、ヘッジ会計が適用されているものではありません。

(関連当事者との取引に関する注記)

該当事項はありません。

(1口当たり情報)

	[2024年1月26日現在]
1口当たり純資産額 (1万口当たり純資産額)	1.2747円 (12,747円)

附属明細表

第1 有価証券明細表

(1) 株式

該当事項はありません。

(2) 株式以外の有価証券

(単位：円)

種類	銘柄	券面総額	評価額	備考
国債証券	第445回利付国債(2年)	2,890,000,000	2,891,734,000	
	第446回利付国債(2年)	5,100,000,000	5,102,754,000	
	第447回利付国債(2年)	1,020,000,000	1,020,530,400	
	第448回利付国債(2年)	1,800,000,000	1,800,774,000	
	第449回利付国債(2年)	2,220,000,000	2,220,732,600	
	第450回利付国債(2年)	1,300,000,000	1,300,273,000	
	第451回利付国債(2年)	2,700,000,000	2,700,405,000	
	第452回利付国債(2年)	3,100,000,000	3,100,000,000	
	第453回利付国債(2年)	1,300,000,000	1,299,779,000	
	第454回利付国債(2年)	1,800,000,000	1,802,682,000	
	第455回利付国債(2年)	1,850,000,000	1,849,149,000	
	第143回利付国債(5年)	5,380,000,000	5,389,146,000	
	第144回利付国債(5年)	6,380,000,000	6,390,590,800	
	第145回利付国債(5年)	6,410,000,000	6,420,512,400	
	第146回利付国債(5年)	5,150,000,000	5,157,261,500	
	第147回利付国債(5年)	4,730,000,000	4,726,925,500	
	第148回利付国債(5年)	5,100,000,000	5,095,716,000	
	第149回利付国債(5年)	6,050,000,000	6,043,587,000	
	第150回利付国債(5年)	1,930,000,000	1,926,931,300	
	第151回利付国債(5年)	750,000,000	748,237,500	
	第152回利付国債(5年)	3,930,000,000	3,932,436,600	
	第153回利付国債(5年)	5,620,000,000	5,601,004,400	
	第154回利付国債(5年)	5,930,000,000	5,922,468,900	
	第155回利付国債(5年)	2,850,000,000	2,865,418,500	
第156回利付国債(5年)	4,650,000,000	4,657,161,000		

第157回利付国債（5年）	2,020,000,000	2,020,404,000	
第158回利付国債（5年）	5,330,000,000	5,309,213,000	
第159回利付国債（5年）	1,980,000,000	1,968,813,000	
第160回利付国債（5年）	2,850,000,000	2,846,266,500	
第161回利付国債（5年）	120,000,000	120,364,800	
第162回利付国債（5年）	190,000,000	190,304,000	
第163回利付国債（5年）	11,950,000,000	12,023,851,000	
第1回利付国債（40年）	1,105,000,000	1,266,639,400	
第2回利付国債（40年）	1,335,000,000	1,475,935,950	
第3回利付国債（40年）	1,168,000,000	1,288,841,280	
第4回利付国債（40年）	1,218,000,000	1,341,042,360	
第5回利付国債（40年）	775,000,000	818,469,750	
第6回利付国債（40年）	1,230,000,000	1,268,043,900	
第7回利付国債（40年）	1,540,000,000	1,509,908,400	
第8回利付国債（40年）	1,510,000,000	1,368,981,100	
第9回利付国債（40年）	2,880,000,000	1,898,668,800	
第10回利付国債（40年）	2,720,000,000	2,104,817,600	
第11回利付国債（40年）	2,100,000,000	1,558,725,000	
第12回利付国債（40年）	2,490,000,000	1,636,502,700	
第13回利付国債（40年）	2,800,000,000	1,816,108,000	
第14回利付国債（40年）	3,070,000,000	2,124,440,000	
第15回利付国債（40年）	3,500,000,000	2,667,735,000	
第16回利付国債（40年）	2,230,000,000	1,860,756,600	
第338回利付国債（10年）	3,330,000,000	3,347,016,300	
第339回利付国債（10年）	4,020,000,000	4,043,436,600	
第340回利付国債（10年）	3,470,000,000	3,492,763,200	
第341回利付国債（10年）	3,320,000,000	3,337,230,800	
第342回利付国債（10年）	2,570,000,000	2,573,546,600	
第343回利付国債（10年）	4,870,000,000	4,876,964,100	
第344回利付国債（10年）	4,620,000,000	4,626,699,000	
第345回利付国債（10年）	6,340,000,000	6,347,291,000	
第346回利付国債（10年）	6,130,000,000	6,133,800,600	
第347回利付国債（10年）	5,700,000,000	5,699,031,000	
第348回利付国債（10年）	4,970,000,000	4,963,688,100	
第349回利付国債（10年）	6,090,000,000	6,075,871,200	
第350回利付国債（10年）	6,530,000,000	6,504,533,000	

第351回利付国債（10年）	4,870,000,000	4,842,484,500	
第352回利付国債（10年）	4,110,000,000	4,079,832,600	
第353回利付国債（10年）	4,630,000,000	4,588,654,100	
第354回利付国債（10年）	6,220,000,000	6,158,608,600	
第355回利付国債（10年）	2,740,000,000	2,710,928,600	
第356回利付国債（10年）	7,740,000,000	7,649,829,000	
第357回利付国債（10年）	5,750,000,000	5,678,470,000	
第358回利付国債（10年）	6,790,000,000	6,693,989,400	
第359回利付国債（10年）	8,550,000,000	8,413,713,000	
第360回利付国債（10年）	6,340,000,000	6,222,963,600	
第361回利付国債（10年）	6,410,000,000	6,276,800,200	
第362回利付国債（10年）	6,140,000,000	5,995,525,800	
第363回利付国債（10年）	7,920,000,000	7,707,981,600	
第364回利付国債（10年）	7,220,000,000	7,004,844,000	
第365回利付国債（10年）	7,980,000,000	7,717,138,800	
第366回利付国債（10年）	4,740,000,000	4,608,986,400	
第367回利付国債（10年）	5,540,000,000	5,371,584,000	
第368回利付国債（10年）	6,880,000,000	6,651,171,200	
第369回利付国債（10年）	6,070,000,000	6,008,571,600	
第370回利付国債（10年）	6,370,000,000	6,290,247,600	
第371回利付国債（10年）	5,010,000,000	4,890,461,400	
第372回利付国債（10年）	6,620,000,000	6,688,848,000	
第1回利付国債（30年）	196,000,000	223,304,760	
第2回利付国債（30年）	268,000,000	301,406,200	
第3回利付国債（30年）	307,000,000	344,454,000	
第4回利付国債（30年）	252,000,000	294,338,520	
第5回利付国債（30年）	238,000,000	267,735,720	
第6回利付国債（30年）	339,000,000	387,985,500	
第7回利付国債（30年）	339,000,000	386,571,870	
第8回利付国債（30年）	302,000,000	332,752,660	
第9回利付国債（30年）	206,000,000	219,909,120	
第10回利付国債（30年）	398,000,000	414,158,800	
第11回利付国債（30年）	237,000,000	259,363,320	
第12回利付国債（30年）	325,000,000	367,753,750	
第13回利付国債（30年）	595,000,000	668,089,800	
第14回利付国債（30年）	683,000,000	794,028,480	

第15回利付国債(30年)	686,000,000	805,583,520	
第16回利付国債(30年)	547,000,000	643,233,710	
第17回利付国債(30年)	577,000,000	673,191,670	
第18回利付国債(30年)	687,000,000	795,223,110	
第19回利付国債(30年)	593,000,000	686,557,610	
第20回利付国債(30年)	655,000,000	773,574,650	
第21回利付国債(30年)	529,000,000	613,486,590	
第22回利付国債(30年)	975,000,000	1,153,259,250	
第23回利付国債(30年)	194,000,000	229,620,340	
第24回利付国債(30年)	981,000,000	1,161,121,410	
第25回利付国債(30年)	1,287,000,000	1,492,521,030	
第26回利付国債(30年)	1,014,000,000	1,188,489,120	
第27回利付国債(30年)	760,000,000	900,075,600	
第28回利付国債(30年)	1,426,000,000	1,688,840,320	
第29回利付国債(30年)	830,000,000	970,958,900	
第30回利付国債(30年)	1,721,000,000	1,987,686,160	
第31回利付国債(30年)	2,223,000,000	2,530,729,890	
第32回利付国債(30年)	1,989,000,000	2,289,418,560	
第33回利付国債(30年)	1,227,000,000	1,354,693,890	
第34回利付国債(30年)	2,231,000,000	2,522,993,280	
第35回利付国債(30年)	2,379,000,000	2,612,332,320	
第36回利付国債(30年)	1,929,000,000	2,111,676,300	
第37回利付国債(30年)	2,717,000,000	2,924,307,100	
第38回利付国債(30年)	1,590,000,000	1,680,916,200	
第39回利付国債(30年)	1,360,000,000	1,458,137,600	
第40回利付国債(30年)	1,720,000,000	1,812,020,000	
第41回利付国債(30年)	1,210,000,000	1,250,898,000	
第42回利付国債(30年)	1,920,000,000	1,980,902,400	
第43回利付国債(30年)	1,690,000,000	1,741,409,800	
第44回利付国債(30年)	1,630,000,000	1,677,400,400	
第45回利付国債(30年)	1,580,000,000	1,567,518,000	
第46回利付国債(30年)	2,380,000,000	2,357,294,800	
第47回利付国債(30年)	1,900,000,000	1,912,179,000	
第48回利付国債(30年)	2,100,000,000	2,032,464,000	
第49回利付国債(30年)	2,160,000,000	2,086,560,000	
第50回利付国債(30年)	1,910,000,000	1,628,275,000	

第5 1 回利付国債（3 0年）	2,460,000,000	1,859,268,000	
第5 2 回利付国債（3 0年）	2,020,000,000	1,595,012,200	
第5 3 回利付国債（3 0年）	1,950,000,000	1,570,647,000	
第5 4 回利付国債（3 0年）	1,870,000,000	1,572,239,900	
第5 5 回利付国債（3 0年）	1,940,000,000	1,624,691,800	
第5 6 回利付国債（3 0年）	1,840,000,000	1,534,854,400	
第5 7 回利付国債（3 0年）	2,040,000,000	1,696,341,600	
第5 8 回利付国債（3 0年）	2,280,000,000	1,889,983,200	
第5 9 回利付国債（3 0年）	1,960,000,000	1,581,171,200	
第6 0 回利付国債（3 0年）	1,730,000,000	1,460,466,000	
第6 1 回利付国債（3 0年）	1,820,000,000	1,458,311,400	
第6 2 回利付国債（3 0年）	1,370,000,000	1,038,405,200	
第6 3 回利付国債（3 0年）	1,960,000,000	1,439,208,400	
第6 4 回利付国債（3 0年）	2,080,000,000	1,521,083,200	
第6 5 回利付国債（3 0年）	1,510,000,000	1,099,748,100	
第6 6 回利付国債（3 0年）	1,900,000,000	1,377,006,000	
第6 7 回利付国債（3 0年）	2,840,000,000	2,170,100,800	
第6 8 回利付国債（3 0年）	2,060,000,000	1,568,278,000	
第6 9 回利付国債（3 0年）	1,890,000,000	1,474,540,200	
第7 0 回利付国債（3 0年）	1,990,000,000	1,547,185,200	
第7 1 回利付国債（3 0年）	1,960,000,000	1,518,510,000	
第7 2 回利付国債（3 0年）	1,910,000,000	1,474,558,200	
第7 3 回利付国債（3 0年）	2,030,000,000	1,563,120,300	
第7 4 回利付国債（3 0年）	3,040,000,000	2,535,998,400	
第7 5 回利付国債（3 0年）	2,370,000,000	2,131,341,000	
第7 6 回利付国債（3 0年）	2,070,000,000	1,904,503,500	
第7 7 回利付国債（3 0年）	2,040,000,000	1,966,172,400	
第7 8 回利付国債（3 0年）	2,360,000,000	2,165,087,600	
第7 9 回利付国債（3 0年）	2,030,000,000	1,767,013,500	
第8 0 回利付国債（3 0年）	2,200,000,000	2,212,826,000	
第7 5 回利付国債（2 0年）	705,000,000	722,237,250	
第7 6 回利付国債（2 0年）	410,000,000	419,093,800	
第7 7 回利付国債（2 0年）	370,000,000	378,628,400	
第7 8 回利付国債（2 0年）	310,000,000	318,267,700	
第7 9 回利付国債（2 0年）	150,000,000	154,209,000	
第8 0 回利付国債（2 0年）	585,000,000	602,228,250	

第8 1 回利付国債（20年）	250,000,000	258,205,000	
第8 2 回利付国債（20年）	1,082,000,000	1,119,285,720	
第8 3 回利付国債（20年）	395,000,000	410,484,000	
第8 4 回利付国債（20年）	880,000,000	912,832,800	
第8 5 回利付国債（20年）	520,000,000	542,926,800	
第8 6 回利付国債（20年）	1,047,000,000	1,097,632,920	
第8 7 回利付国債（20年）	420,000,000	439,416,600	
第8 8 回利付国債（20年）	1,264,000,000	1,332,180,160	
第8 9 回利付国債（20年）	340,000,000	357,527,000	
第9 0 回利付国債（20年）	1,270,000,000	1,342,186,800	
第9 1 回利付国債（20年）	548,000,000	580,595,040	
第9 2 回利付国債（20年）	1,282,000,000	1,357,458,520	
第9 3 回利付国債（20年）	190,000,000	201,413,300	
第9 4 回利付国債（20年）	875,000,000	930,300,000	
第9 5 回利付国債（20年）	1,107,000,000	1,189,250,100	
第9 6 回利付国債（20年）	340,000,000	362,967,000	
第9 7 回利付国債（20年）	573,000,000	615,980,730	
第9 8 回利付国債（20年）	610,000,000	653,547,900	
第9 9 回利付国債（20年）	1,480,000,000	1,591,310,800	
第1 0 0 回利付国債（20年）	1,030,000,000	1,114,975,000	
第1 0 1 回利付国債（20年）	723,000,000	788,583,330	
第1 0 2 回利付国債（20年）	520,000,000	569,275,200	
第1 0 3 回利付国債（20年）	760,000,000	828,711,600	
第1 0 4 回利付国債（20年）	610,000,000	659,849,200	
第1 0 5 回利付国債（20年）	920,000,000	997,850,400	
第1 0 6 回利付国債（20年）	571,000,000	621,938,910	
第1 0 7 回利付国債（20年）	607,000,000	660,452,420	
第1 0 8 回利付国債（20年）	1,000,000,000	1,078,410,000	
第1 0 9 回利付国債（20年）	560,000,000	605,936,800	
第1 1 0 回利付国債（20年）	876,000,000	956,732,160	
第1 1 1 回利付国債（20年）	861,000,000	948,503,430	
第1 1 2 回利付国債（20年）	1,050,000,000	1,151,146,500	
第1 1 3 回利付国債（20年）	922,000,000	1,014,338,300	
第1 1 4 回利付国債（20年）	1,600,000,000	1,766,688,000	
第1 1 5 回利付国債（20年）	944,000,000	1,047,811,680	
第1 1 6 回利付国債（20年）	461,000,000	513,314,280	

第117回利付国債（20年）	1,320,000,000	1,461,847,200	
第118回利付国債（20年）	520,000,000	574,152,800	
第119回利付国債（20年）	400,000,000	436,516,000	
第120回利付国債（20年）	780,000,000	841,456,200	
第121回利付国債（20年）	1,299,000,000	1,428,276,480	
第122回利付国債（20年）	100,000,000	109,304,000	
第123回利付国債（20年）	1,318,000,000	1,469,714,980	
第124回利付国債（20年）	1,240,000,000	1,374,416,000	
第125回利付国債（20年）	1,844,000,000	2,072,877,280	
第126回利付国債（20年）	200,000,000	221,972,000	
第127回利付国債（20年）	440,000,000	485,289,200	
第128回利付国債（20年）	1,974,000,000	2,178,684,060	
第129回利付国債（20年）	280,000,000	307,031,200	
第130回利付国債（20年）	1,862,000,000	2,043,898,780	
第131回利付国債（20年）	420,000,000	457,934,400	
第132回利付国債（20年）	187,000,000	203,955,290	
第133回利付国債（20年）	2,320,000,000	2,547,963,200	
第134回利付国債（20年）	4,545,000,000	4,997,182,050	
第135回利付国債（20年）	50,000,000	54,584,500	
第136回利付国債（20年）	190,000,000	205,857,400	
第137回利付国債（20年）	4,342,000,000	4,742,375,820	
第138回利付国債（20年）	160,000,000	172,118,400	
第139回利付国債（20年）	310,000,000	336,098,900	
第140回利付国債（20年）	2,817,000,000	3,079,150,020	
第141回利付国債（20年）	1,120,000,000	1,224,496,000	
第142回利付国債（20年）	3,090,000,000	3,405,828,900	
第143回利付国債（20年）	1,740,000,000	1,887,447,600	
第144回利付国債（20年）	1,520,000,000	1,635,656,800	
第145回利付国債（20年）	3,100,000,000	3,392,516,000	
第146回利付国債（20年）	3,420,000,000	3,742,369,200	
第147回利付国債（20年）	3,450,000,000	3,742,387,500	
第148回利付国債（20年）	3,360,000,000	3,610,992,000	
第149回利付国債（20年）	3,440,000,000	3,695,764,000	
第150回利付国債（20年）	3,750,000,000	3,988,237,500	
第151回利付国債（20年）	3,780,000,000	3,937,361,400	
第152回利付国債（20年）	3,110,000,000	3,235,550,700	

第153回利付国債(20年)	3,980,000,000	4,176,811,000	
第154回利付国債(20年)	3,510,000,000	3,640,115,700	
第155回利付国債(20年)	3,600,000,000	3,646,476,000	
第156回利付国債(20年)	3,100,000,000	2,919,208,000	
第157回利付国債(20年)	3,630,000,000	3,320,832,900	
第158回利付国債(20年)	2,960,000,000	2,800,189,600	
第159回利付国債(20年)	2,850,000,000	2,719,812,000	
第160回利付国債(20年)	3,630,000,000	3,495,399,600	
第161回利付国債(20年)	3,120,000,000	2,955,170,400	
第162回利付国債(20年)	3,580,000,000	3,377,694,200	
第163回利付国債(20年)	3,330,000,000	3,129,367,500	
第164回利付国債(20年)	3,890,000,000	3,589,069,600	
第165回利付国債(20年)	3,160,000,000	2,902,807,600	
第166回利付国債(20年)	3,720,000,000	3,501,450,000	
第167回利付国債(20年)	2,910,000,000	2,649,293,100	
第168回利付国債(20年)	2,660,000,000	2,373,704,200	
第169回利付国債(20年)	2,720,000,000	2,377,280,000	
第170回利付国債(20年)	2,150,000,000	1,868,092,000	
第171回利付国債(20年)	2,720,000,000	2,350,923,200	
第172回利付国債(20年)	2,360,000,000	2,062,923,200	
第173回利付国債(20年)	3,150,000,000	2,739,208,500	
第174回利付国債(20年)	4,670,000,000	4,039,690,100	
第175回利付国債(20年)	2,920,000,000	2,557,511,200	
第176回利付国債(20年)	2,930,000,000	2,553,172,700	
第177回利付国債(20年)	3,140,000,000	2,674,683,400	
第178回利付国債(20年)	3,420,000,000	2,953,204,200	
第179回利付国債(20年)	3,240,000,000	2,784,942,000	
第180回利付国債(20年)	3,780,000,000	3,414,889,800	
第181回利付国債(20年)	2,850,000,000	2,612,937,000	
第182回利付国債(20年)	2,680,000,000	2,534,904,800	
第183回利付国債(20年)	2,870,000,000	2,848,704,600	
第184回利付国債(20年)	2,740,000,000	2,577,024,800	
第185回利付国債(20年)	3,880,000,000	3,638,664,000	
第186回利付国債(20年)	2,760,000,000	2,766,292,800	
第1回大韓民国	100,000,000	100,367,000	
第2回大韓民国	100,000,000	100,807,000	

国債証券 合計		663,789,000,000	648,869,193,030	
地方債証券	第5回東京都公募公債（20年）	100,000,000	102,328,000	
	第7回東京都公募公債（20年）	100,000,000	103,360,000	
	第7回東京都公募公債（30年）	80,000,000	93,295,200	
	第10回東京都公募公債（30年）	100,000,000	113,426,000	
	第12回東京都公募公債（20年）	100,000,000	107,431,000	
	第20回東京都公募公債（20年）	80,000,000	87,392,000	
	第21回東京都公募公債（20年）	80,000,000	88,164,800	
	第28回東京都公募公債（20年）	100,000,000	107,176,000	
	第33回東京都公募公債（20年）	100,000,000	89,923,000	
	第747回東京都公募公債	500,000,000	502,915,000	
	第750回東京都公募公債	200,000,000	201,148,000	
	第751回東京都公募公債	500,000,000	502,170,000	
	第757回東京都公募公債	150,000,000	149,569,500	
	第758回東京都公募公債	150,000,000	149,569,500	
	第782回東京都公募公債	100,000,000	99,502,000	
	第783回東京都公募公債	400,000,000	397,836,000	
	第807回東京都公募公債	200,000,000	195,280,000	
	第809回東京都公募公債	100,000,000	97,395,000	
	平成27年度第1回北海道公募公債	300,000,000	301,278,000	
	平成27年度第5回北海道公募公債	100,000,000	100,679,000	
	平成30年度第14回北海道公募公債	100,000,000	98,984,000	
	令和3年度第14回北海道公募公債（5年）	400,000,000	397,764,000	
	第36回2号宮城県公募公債	342,000,000	333,453,420	
	第2回神奈川県公募公債（30年）	180,000,000	217,837,800	
	第3回神奈川県公募公債（20年）	500,000,000	514,090,000	
	第4回神奈川県公募公債（30年）	100,000,000	118,163,000	
	第20回神奈川県公募公債（20年）	500,000,000	540,880,000	
	第27回神奈川県公募公債（20年）	100,000,000	104,948,000	
	第226回神奈川県公募公債	100,000,000	100,015,000	
	第234回神奈川県公募公債	100,000,000	99,606,000	
	第243回神奈川県公募公債	100,000,000	97,956,000	
	第256回神奈川県公募公債	350,000,000	339,041,500	
	第7回大阪府公募公債（20年）	220,000,000	239,701,000	
第11回大阪府公募公債（20年）	100,000,000	108,052,000		
第179回大阪府公募公債（5年）	100,000,000	99,696,000		

第184回大阪府公募公債（5年）	120,000,000	119,539,200	
第186回大阪府公募公債（5年）	300,000,000	298,770,000	
第191回大阪府公募公債（5年）	160,000,000	159,105,600	
第393回大阪府公募公債	110,000,000	110,468,600	
第400回大阪府公募公債	136,000,000	136,909,840	
第407回大阪府公募公債	200,000,000	199,708,000	
第410回大阪府公募公債	200,000,000	199,206,000	
第415回大阪府公募公債	100,000,000	99,890,000	
第417回大阪府公募公債	300,000,000	300,522,000	
第420回大阪府公募公債	100,000,000	99,851,000	
第426回大阪府公募公債	100,000,000	99,604,000	
第435回大阪府公募公債	130,000,000	128,962,600	
第439回大阪府公募公債	100,000,000	98,975,000	
第455回大阪府公募公債	148,000,000	144,779,520	
第460回大阪府公募公債	194,000,000	188,878,400	
第464回大阪府公募公債	800,000,000	773,960,000	
第465回大阪府公募公債	500,000,000	484,855,000	
第467回大阪府公募公債	200,000,000	194,116,000	
第471回大阪府公募公債	97,000,000	93,159,770	
第483回大阪府公募公債	200,000,000	200,704,000	
平成26年度第2回京都府公募公債（15年）	200,000,000	206,684,000	
平成26年度第5回京都府公募公債（20年）	100,000,000	105,449,000	
第1回兵庫県公募公債（15年）	400,000,000	414,908,000	
第2回兵庫県公募公債（20年）	300,000,000	322,824,000	
第2回兵庫県公募公債（30年）	90,000,000	102,318,300	
第4回兵庫県公募公債（12年）	300,000,000	304,299,000	
第5回兵庫県公募公債（12年）	400,000,000	406,244,000	
第5回兵庫県公募公債（15年）	200,000,000	208,228,000	
第6回兵庫県公募公債（15年）	100,000,000	104,329,000	
第9回兵庫県公募公債（15年）	800,000,000	825,392,000	
第9回兵庫県公募公債（20年）	200,000,000	220,666,000	
第27回兵庫県公募公債（20年）	200,000,000	184,774,000	
平成28年度第29回兵庫県公募公債	100,000,000	100,141,000	
令和5年度第4回兵庫県公募公債（グリーン）	100,000,000	98,829,000	
令和5年度第5回兵庫県公募公債	100,000,000	100,000,000	
第1回静岡県公募公債（15年）	100,000,000	104,134,000	

第6回静岡県公募公債（15年）	300,000,000	310,269,000	
第11回静岡県公募公債（20年）	550,000,000	597,982,000	
第14回静岡県公募公債（20年）	100,000,000	108,414,000	
平成27年度第10回静岡県公募公債	400,000,000	402,240,000	
令和2年度第15回静岡県公募公債（5年）	120,000,000	119,653,200	
令和2年度第13回静岡県公募公債（5年）	120,000,000	119,653,200	
平成20年度第8回愛知県公募公債（20年）	200,000,000	215,844,000	
平成21年度第5回愛知県公募公債（20年）	700,000,000	769,286,000	
平成23年度第13回愛知県公募公債	500,000,000	518,985,000	
平成24年度第14回愛知県公募公債（15年）	300,000,000	311,955,000	
平成27年度第7回愛知県公募公債	100,000,000	100,668,000	
平成27年度第16回愛知県公募公債	100,000,000	100,599,000	
平成29年度第5回愛知県公募公債	600,000,000	599,694,000	
平成30年度第5回愛知県公募公債	100,000,000	99,349,000	
平成30年度第8回愛知県公募公債	200,000,000	198,990,000	
令和3年度第18回愛知県公募公債	100,000,000	96,859,000	
令和5年度第8回愛知県公募公債	100,000,000	99,660,000	
平成23年度第1回広島県公募公債（20年）	100,000,000	108,989,000	
平成26年度第7回広島県公募公債	260,000,000	261,157,000	
平成28年度第1回広島県公募公債	100,000,000	99,849,000	
平成28年度第4回広島県公募公債	100,000,000	99,704,000	
平成28年度第1回広島県公募公債（20年）	100,000,000	92,173,000	
平成30年度第4回広島県公募公債	200,000,000	198,800,000	
令和3年度第7回広島県公募公債	100,000,000	96,633,000	
第2回埼玉県公募公債（サステナビリティ）	100,000,000	99,795,000	
第3回埼玉県公募公債	200,000,000	201,170,000	
第9回埼玉県公募公債（20年）	200,000,000	220,812,000	
第10回埼玉県公募公債（20年）	100,000,000	109,434,000	
第14回埼玉県公募公債（20年）	200,000,000	213,128,000	
第16回埼玉県公募公債（20年）	100,000,000	102,454,000	
平成30年度第4回埼玉県公募公債	100,000,000	99,393,000	
令和2年度第1回埼玉県公募公債	100,000,000	98,014,000	
令和3年度第2回埼玉県公募公債（5年）	110,000,000	109,671,100	
平成19年度第1回福岡県公募公債（30年）	70,000,000	82,676,300	
平成20年度第1回福岡県公募公債（30年）	80,000,000	90,833,600	
平成22年度第2回福岡県公募公債（20年）	800,000,000	886,352,000	

平成23年度第1回福岡県公募公債（15年）	100,000,000	103,727,000	
平成27年度第7回福岡県公募公債	100,000,000	100,618,000	
令和2年度第4回福岡県公募公債	200,000,000	195,240,000	
令和5年度第1回福岡県公募公債（グリーン）	100,000,000	99,095,000	
令和5年度第3回福岡県公募公債	100,000,000	98,831,000	
第9回千葉県公募公債（20年）	80,000,000	86,952,800	
第13回千葉県公募公債（20年）	300,000,000	324,639,000	
第14回千葉県公募公債（20年）	100,000,000	103,154,000	
平成27年度第3回千葉県公募公債	200,000,000	201,208,000	
平成27年度第6回千葉県公募公債	500,000,000	503,135,000	
平成28年度第3回千葉県公募公債	400,000,000	399,004,000	
平成30年度第6回千葉県公募公債	100,000,000	98,749,000	
令和元年度第6回千葉県公募公債	100,000,000	98,218,000	
令和5年度第7回千葉県公募公債（サステナビリティ）	100,000,000	99,437,000	
令和5年度第8回千葉県公募公債	100,000,000	100,541,000	
平成27年度第2回新潟県公募公債	100,000,000	100,132,000	
令和4年度第1回長野県公募公債	300,000,000	290,976,000	
令和5年度第2回長野県公募公債	100,000,000	99,615,000	
第2回群馬県公募公債（20年）	100,000,000	110,294,000	
第7回群馬県公募公債（20年）	100,000,000	91,530,000	
平成27年度第1回岐阜県公募公債	300,000,000	301,980,000	
令和2年度第2回岐阜県公募公債（5年）	100,000,000	99,790,000	
平成27年度第1回大分県公募公債	203,400,000	204,634,638	
第144回共同発行市場公募地方債	200,000,000	200,914,000	
第145回共同発行市場公募地方債	100,000,000	100,405,000	
第148回共同発行市場公募地方債	500,000,000	503,360,000	
第150回共同発行市場公募地方債	200,000,000	201,294,000	
第151回共同発行市場公募地方債	200,000,000	201,184,000	
第152回共同発行市場公募地方債	700,000,000	704,613,000	
第153回共同発行市場公募地方債	200,000,000	201,254,000	
第158回共同発行市場公募地方債	200,000,000	199,698,000	
第172回共同発行市場公募地方債	100,000,000	100,000,000	
第173回共同発行市場公募地方債	400,000,000	399,644,000	
第185回共同発行市場公募地方債	300,000,000	298,353,000	
第193回共同発行市場公募地方債	100,000,000	98,411,000	

第198回共同発行市場公募地方債	100,000,000	97,930,000	
第232回共同発行市場公募地方債	450,000,000	437,548,500	
令和元年度第3回堺市公募公債	100,000,000	98,101,000	
平成27年度第1回長崎県公募公債	300,000,000	301,980,000	
平成27年度第1回佐賀県公募公債	500,000,000	503,125,000	
平成29年度第1回佐賀県公募公債	100,000,000	99,710,000	
平成30年度第1回福島県公募公債	100,000,000	99,397,000	
第2回滋賀県公募公債（サステナビリティ）	100,000,000	99,866,000	
令和元年度第2回栃木県公募公債	100,000,000	98,055,000	
令和2年度第2回栃木県公募公債	100,000,000	97,419,000	
令和3年度第1回熊本県公募公債（5年）	200,000,000	199,274,000	
令和5年度第2回奈良県公募公債	200,000,000	199,422,000	
第5回大阪市公募公債（20年）	100,000,000	109,569,000	
第15回大阪市公募公債（20年）	100,000,000	110,708,000	
令和2年度第3回大阪市公募公債（5年）	500,000,000	499,150,000	
第1回名古屋市長公募公債（30年）	100,000,000	116,616,000	
第9回名古屋市長公募公債（20年）	100,000,000	108,066,000	
第9回名古屋市長公募公債（30年）	90,000,000	97,857,900	
第28回名古屋市長公募公債（5年）	500,000,000	498,770,000	
第491回名古屋市長公募公債	400,000,000	402,768,000	
第511回名古屋市長公募公債	100,000,000	97,696,000	
第1回京都市公募公債（15年）	100,000,000	101,598,000	
第3回京都市公募公債（20年）	100,000,000	103,677,000	
第5回京都市公募公債（20年）	50,000,000	53,136,500	
平成18年度第3回神戸市公募公債（20年）	110,000,000	116,271,100	
平成20年度第24回神戸市公募公債（20年）	200,000,000	216,228,000	
平成22年度第4回神戸市公募公債	100,000,000	109,009,000	
平成23年度第4回神戸市公募公債（20年）	150,000,000	164,344,500	
第5回横浜市公募公債（20年）	100,000,000	102,902,000	
第7回横浜市公募公債（20年）	450,000,000	466,335,000	
第19回横浜市公募公債（20年）	200,000,000	219,568,000	
平成27年度第2回横浜市公募公債	200,000,000	201,322,000	
平成27年度第3回横浜市公募公債	400,000,000	402,588,000	
平成27年度第4回横浜市公募公債	300,000,000	301,869,000	
第27回横浜市公募公債（20年）	100,000,000	107,287,000	
第33回横浜市公募公債（20年）	100,000,000	91,818,000	

第35回横浜市公募公債(20年)	500,000,000	461,985,000	
第54回横浜市公募公債(5年)	300,000,000	299,370,000	
平成22年度第8回札幌市公募公債(30年)	80,000,000	90,032,800	
平成23年度第3回札幌市公募公債	100,000,000	109,755,000	
平成23年度第9回札幌市公募公債	600,000,000	623,826,000	
令和2年度第7回札幌市公募公債	200,000,000	194,478,000	
令和3年度第2回札幌市公募公債(5年)	100,000,000	99,665,000	
令和3年度第9回札幌市公募公債(5年)	100,000,000	99,643,000	
第7回川崎市公募公債(20年)	100,000,000	108,931,000	
第12回川崎市公募公債(20年)	100,000,000	110,389,000	
第62回川崎市公募公債(5年)	490,000,000	488,221,300	
第3回北九州市公募公債(サステナビリティ)	100,000,000	99,392,000	
第17回北九州市公募公債(20年)	100,000,000	106,237,000	
令和3年度第4回千葉市公募公債	100,000,000	96,057,000	
令和5年度第4回千葉市公募公債(サステナビリティ)	100,000,000	99,973,000	
平成26年度第4回福井県公募公債	100,000,000	100,427,000	
令和2年度第2回徳島県公募公債	100,000,000	97,419,000	
平成28年度第1回山梨県公募公債	200,000,000	199,450,000	
平成30年度第1回山梨県公募公債	100,000,000	99,571,000	
令和2年度第1回山梨県公募公債	700,000,000	682,500,000	
第96回愛知県・名古屋市折半保証名古屋高速道路債券	100,000,000	108,529,000	
地方債証券 合計	40,880,400,000	41,609,810,988	
特殊債券	第4回政府保証新関西国際空港債券	904,000,000	909,396,880
	第21回政府保証原子力損害賠償・廃炉等支援機構債券	600,000,000	599,532,000
	第6回神奈川県住宅供給公社債券	100,000,000	98,073,000
	第36回日本政策投資銀行債券(財投機関債)	30,000,000	31,942,500
	第1回日本高速道路保有・債務返済機構債券(財投機関債)	100,000,000	121,237,000
	第8回日本高速道路保有・債務返済機構債券(財投機関債)	140,000,000	146,764,800
	第17回日本高速道路保有・債務返済機構債券(財投機関債)	300,000,000	316,917,000
	第18回日本高速道路保有・債務返済機構債券(財投機関債)	30,000,000	35,751,600
	第19回日本高速道路保有・債務返済機構債券(財投機関債)	200,000,000	233,934,000
	第20回日本高速道路保有・債務返済機構債券(財投機関債)	200,000,000	212,938,000

第22回日本高速道路保有・債務返済機構債券（財投機関債）	110,000,000	127,000,500	
第23回日本高速道路保有・債務返済機構債券（財投機関債）	300,000,000	321,750,000	
第27回日本高速道路保有・債務返済機構債券（財投機関債）	200,000,000	214,906,000	
第28回道路債券（財投機関債）	100,000,000	117,841,000	
第33回道路債券（財投機関債）	300,000,000	356,778,000	
第42回道路債券（財投機関債）	200,000,000	204,814,000	
第83回日本高速道路保有・債務返済機構債券（財投機関債）	150,000,000	163,470,000	
第95回日本高速道路保有・債務返済機構債券（財投機関債）	100,000,000	108,028,000	
第101回政府保証日本高速道路保有・債務返済機構債券	100,000,000	113,456,000	
第109回政府保証日本高速道路保有・債務返済機構債券	100,000,000	111,907,000	
第116回政府保証日本高速道路保有・債務返済機構債券	100,000,000	105,855,000	
第118回政府保証日本高速道路保有・債務返済機構債券	100,000,000	109,318,000	
第145回日本高速道路保有・債務返済機構債券（財投機関債）	100,000,000	96,824,000	
第148回政府保証日本高速道路保有・債務返済機構債券	100,000,000	109,007,000	
第150回日本高速道路保有・債務返済機構債券（財投機関債）	300,000,000	303,144,000	
第153回日本高速道路保有・債務返済機構債券（財投機関債）	100,000,000	99,873,000	
第158回政府保証日本高速道路保有・債務返済機構債券	100,000,000	107,831,000	
第160回日本高速道路保有・債務返済機構債券（財投機関債）	100,000,000	102,383,000	
第162回政府保証日本高速道路保有・債務返済機構債券	100,000,000	108,634,000	
第165回政府保証日本高速道路保有・債務返済機構債券	100,000,000	105,017,000	
第226回政府保証日本高速道路保有・債務返済機構債券	100,000,000	105,203,000	
第241回政府保証日本高速道路保有・債務返済機構債券	200,000,000	200,974,000	
第247回政府保証日本高速道路保有・債務返済機構債券	1,250,000,000	1,257,762,500	
第249回政府保証日本高速道路保有・債務返済機構債券	101,000,000	101,615,090	
第251回政府保証日本高速道路保有・債務返済機構債券	100,000,000	100,746,000	
第258回政府保証日本高速道路保有・債務返済機構債券	100,000,000	100,520,000	

第263回政府保証日本高速道路保有・債務返済機構債券	200,000,000	201,066,000	
第266回政府保証日本高速道路保有・債務返済機構債券	100,000,000	100,446,000	
第269回政府保証日本高速道路保有・債務返済機構債券	200,000,000	200,182,000	
第273回政府保証日本高速道路保有・債務返済機構債券	300,000,000	299,424,000	
第276回政府保証日本高速道路保有・債務返済機構債券	300,000,000	299,403,000	
第348回政府保証日本高速道路保有・債務返済機構債券	100,000,000	99,357,000	
第443回政府保証日本高速道路保有・債務返済機構債券	300,000,000	297,978,000	
第1回地方公共団体金融機構債券（20年）（財投機関債）	50,000,000	54,757,500	
第4回公営企業債券（30年）（財投機関債）	100,000,000	119,464,000	
第11回地方公共団体金融機構債券（20年）（財投機関債）	100,000,000	108,333,000	
第12回公営企業債券（20年）（財投機関債）	300,000,000	306,615,000	
第13回地方公共団体金融機構債券（20年）（財投機関債）	100,000,000	110,359,000	
第14回地方公共団体金融機構債券（20年）（財投機関債）	80,000,000	88,675,200	
第16回地方公共団体金融機構債券（20年）（財投機関債）	80,000,000	86,844,800	
第17回公営企業債券（20年）（財投機関債）	150,000,000	157,068,000	
第22回公営企業債券（20年）（財投機関債）	1,000,000,000	1,068,700,000	
第23回地方公共団体金融機構債券（20年）（財投機関債）	100,000,000	107,422,000	
第24回公営企業債券（20年）（財投機関債）	300,000,000	323,988,000	
第24回地方公共団体金融機構債券（20年）（財投機関債）	200,000,000	215,218,000	
第27回地方公共団体金融機構債券（20年）（財投機関債）	50,000,000	54,167,500	
第27回地方公共団体金融機構債券（5年）（財投機関債）	100,000,000	99,860,000	
第44回地方公共団体金融機構債券（20年）（財投機関債）	100,000,000	102,692,000	
第73回政府保証地方公共団体金融機構債券	302,000,000	303,802,940	
第76回政府保証地方公共団体金融機構債券	400,000,000	402,276,000	
第77回政府保証地方公共団体金融機構債券	100,000,000	100,516,000	
第77回地方公共団体金融機構債券（財投機関債）	300,000,000	301,734,000	
第78回政府保証地方公共団体金融機構債券	150,000,000	150,789,000	
第81回政府保証地方公共団体金融機構債券	100,000,000	100,088,000	

第82回政府保証地方公共団体金融機構債券	674,000,000	672,847,460	
第83回政府保証地方公共団体金融機構債券	102,000,000	101,807,220	
F90回地方公共団体金融機構債券（財投機関債）	100,000,000	105,033,000	
第91回政府保証地方公共団体金融機構債券	300,000,000	299,655,000	
第94回政府保証地方公共団体金融機構債券	100,000,000	99,999,000	
第100回政府保証地方公共団体金融機構債券	325,000,000	323,648,000	
第101回政府保証地方公共団体金融機構債券	100,000,000	99,839,000	
第102回政府保証地方公共団体金融機構債券	131,000,000	130,693,460	
F104回地方公共団体金融機構債券（財投機関債）	100,000,000	101,345,000	
第108回政府保証地方公共団体金融機構債券	223,000,000	221,624,090	
第115回政府保証地方公共団体金融機構債券	200,000,000	198,168,000	
F131回地方公共団体金融機構債券（財投機関債）	70,000,000	74,456,200	
F151回地方公共団体金融機構債券（財投機関債）	100,000,000	103,862,000	
F203回地方公共団体金融機構債券（財投機関債）	200,000,000	205,748,000	
F234回地方公共団体金融機構債券（財投機関債）	100,000,000	106,069,000	
第27回首都高速道路	100,000,000	99,697,000	
第24回阪神高速道路	200,000,000	199,782,000	
第10回日本政策金融公庫（財投機関債）	80,000,000	87,889,600	
第15回日本政策金融公庫（財投機関債）	80,000,000	86,896,800	
第48回福祉医療機構債券（財投機関債）	400,000,000	399,480,000	
第54回福祉医療機構債券（財投機関債）	100,000,000	99,223,000	
第4回中部国際空港（財投機関債）	200,000,000	200,020,000	
第2回貸付債権担保T種住宅金融支援機構債券	31,247,000	31,031,083	
第3回貸付債権担保T種住宅金融支援機構債券	32,560,000	32,397,200	
第4回貸付債権担保T種住宅金融支援機構債券	37,664,000	37,331,050	
第8回貸付債権担保T種住宅金融支援機構債券	53,950,000	53,346,839	
第9回貸付債権担保S種住宅金融支援機構債券	10,078,000	10,114,986	
第29回貸付債権担保住宅金融支援機構債券	18,448,000	19,325,940	
第31回貸付債権担保住宅金融支援機構債券	18,522,000	19,357,342	
第33回貸付債権担保住宅金融支援機構債券	18,736,000	19,539,024	
第35回貸付債権担保住宅金融支援機構債券	18,095,000	18,890,999	
第36回貸付債権担保住宅金融支援機構債券	34,738,000	36,149,404	
第37回貸付債権担保住宅金融支援機構債券	36,074,000	37,496,037	

第38回貸付債権担保住宅金融支援機構債券	19,594,000	20,324,464	
第40回貸付債権担保住宅金融支援機構債券	38,000,000	39,064,760	
第43回貸付債権担保住宅金融支援機構債券	22,535,000	23,402,822	
第44回貸付債権担保住宅金融支援機構債券	85,728,000	89,455,453	
第45回貸付債権担保住宅金融支援機構債券	53,277,000	55,334,557	
第47回貸付債権担保住宅金融支援機構債券	15,495,000	16,069,399	
第48回貸付債権担保住宅金融支援機構債券	33,022,000	34,311,839	
第49回貸付債権担保住宅金融支援機構債券	33,676,000	34,918,307	
第50回貸付債権担保住宅金融支援機構債券	34,834,000	36,055,976	
第51回貸付債権担保住宅金融支援機構債券	36,714,000	38,006,699	
第52回貸付債権担保住宅金融支援機構債券	39,424,000	40,702,914	
第53回貸付債権担保住宅金融支援機構債券	41,400,000	42,736,806	
第56回貸付債権担保住宅金融支援機構債券	23,335,000	24,073,786	
第57回貸付債権担保住宅金融支援機構債券	23,497,000	24,259,007	
第59回貸付債権担保住宅金融支援機構債券	49,844,000	51,486,858	
第60回貸付債権担保住宅金融支援機構債券	50,630,000	52,100,801	
第61回貸付債権担保住宅金融支援機構債券	51,146,000	52,470,169	
第62回貸付債権担保住宅金融支援機構債券	28,773,000	29,439,670	
第63回貸付債権担保住宅金融支援機構債券	28,441,000	28,976,544	
第65回貸付債権担保住宅金融支援機構債券	197,424,000	201,285,613	
第66回貸付債権担保住宅金融支援機構債券	94,557,000	96,303,467	
第70回貸付債権担保住宅金融支援機構債券	29,585,000	30,329,654	
第74回貸付債権担保住宅金融支援機構債券	33,273,000	34,191,667	
第76回貸付債権担保住宅金融支援機構債券	28,102,000	28,766,050	
第77回一般担保住宅金融支援機構債券（財投機関債）	30,000,000	31,104,900	
第78回貸付債権担保住宅金融支援機構債券	29,317,000	29,834,151	
第81回貸付債権担保住宅金融支援機構債券	33,077,000	33,593,331	
第83回貸付債権担保住宅金融支援機構債券	35,831,000	36,286,412	
第84回貸付債権担保住宅金融支援機構債券	139,996,000	141,632,553	
第85回貸付債権担保住宅金融支援機構債券	73,010,000	73,845,234	
第88回一般担保住宅金融支援機構債券（財投機関債）	100,000,000	108,601,000	
第89回貸付債権担保住宅金融支援機構債券	39,105,000	39,349,406	
第90回貸付債権担保住宅金融支援機構債券	120,276,000	120,466,036	
第92回貸付債権担保住宅金融支援機構債券	42,546,000	42,225,628	
第93回一般担保住宅金融支援機構債券（財投機関債）	200,000,000	207,716,000	

債)			
第95回貸付債権担保住宅金融支援機構債券	53,567,000	53,220,421	
第96回貸付債権担保住宅金融支援機構債券	51,168,000	50,579,568	
第98回貸付債権担保住宅金融支援機構債券	52,446,000	52,246,705	
第100回一般担保住宅金融支援機構債券(財投機関債)	200,000,000	217,912,000	
第102回一般担保住宅金融支援機構債券(財投機関債)	100,000,000	103,744,000	
第103回貸付債権担保住宅金融支援機構債券	55,636,000	55,148,628	
第106回貸付債権担保住宅金融支援機構債券	116,682,000	113,173,372	
第107回貸付債権担保住宅金融支援機構債券	120,300,000	116,046,192	
第109回貸付債権担保住宅金融支援機構債券	255,772,000	245,362,079	
第110回貸付債権担保住宅金融支援機構債券	324,355,000	308,889,753	
第111回貸付債権担保住宅金融支援機構債券	526,648,000	499,994,344	
第117回貸付債権担保住宅金融支援機構債券	136,376,000	131,117,341	
第118回貸付債権担保住宅金融支援機構債券	473,879,000	456,274,395	
第121回一般担保住宅金融支援機構債券(財投機関債)	130,000,000	143,015,600	
第122回貸付債権担保住宅金融支援機構債券	211,116,000	202,255,461	
第123回一般担保住宅金融支援機構債券(財投機関債)	100,000,000	108,255,000	
第125回貸付債権担保住宅金融支援機構債券	70,126,000	67,013,106	
第127回貸付債権担保住宅金融支援機構債券	72,253,000	68,837,600	
第128回貸付債権担保住宅金融支援機構債券	70,825,000	67,628,667	
第129回貸付債権担保住宅金融支援機構債券	144,994,000	138,637,463	
第130回貸付債権担保住宅金融支援機構債券	145,020,000	138,320,076	
第131回貸付債権担保住宅金融支援機構債券	72,412,000	68,886,259	
第132回貸付債権担保住宅金融支援機構債券	71,801,000	68,334,447	
第133回貸付債権担保住宅金融支援機構債券	219,015,000	208,627,118	
第134回貸付債権担保住宅金融支援機構債券	73,567,000	69,848,923	
第136回貸付債権担保住宅金融支援機構債券	74,625,000	71,076,581	
第137回貸付債権担保住宅金融支援機構債券	150,166,000	143,289,898	
第138回貸付債権担保住宅金融支援機構債券	148,558,000	142,110,582	
第143回一般担保住宅金融支援機構債券(財投機関債)	100,000,000	103,479,000	
第147回貸付債権担保住宅金融支援機構債券	157,710,000	146,933,675	
第148回貸付債権担保住宅金融支援機構債券	239,442,000	221,859,773	
第150回貸付債権担保住宅金融支援機構債券	244,128,000	227,063,452	

第151回貸付債権担保住宅金融支援機構債券	165,062,000	153,969,833	
第152回貸付債権担保住宅金融支援機構債券	82,134,000	77,077,009	
第153回貸付債権担保住宅金融支援機構債券	164,820,000	154,620,938	
第160回貸付債権担保住宅金融支援機構債券	85,320,000	80,099,269	
第161回一般担保住宅金融支援機構債券（財投機関債）	100,000,000	101,488,000	
第162回貸付債権担保住宅金融支援機構債券	172,712,000	161,829,416	
第164回一般担保住宅金融支援機構債券（財投機関債）	100,000,000	100,570,000	
第165回貸付債権担保住宅金融支援機構債券	86,948,000	81,462,450	
第168回貸付債権担保住宅金融支援機構債券	261,657,000	245,709,005	
第169回貸付債権担保住宅金融支援機構債券	177,266,000	166,202,828	
第170回貸付債権担保住宅金融支援機構債券	177,230,000	165,958,172	
第171回貸付債権担保住宅金融支援機構債券	179,958,000	167,681,265	
第172回貸付債権担保住宅金融支援機構債券	89,362,000	83,237,128	
第174回一般担保住宅金融支援機構債券（財投機関債）	180,000,000	180,810,000	
第175回貸付債権担保住宅金融支援機構債券	91,299,000	85,366,390	
第176回貸付債権担保住宅金融支援機構債券	182,346,000	169,698,481	
第177回貸付債権担保住宅金融支援機構債券	182,816,000	171,276,654	
第178回貸付債権担保住宅金融支援機構債券	91,469,000	86,357,712	
第179回貸付債権担保住宅金融支援機構債券	183,508,000	172,734,245	
第180回貸付債権担保住宅金融支援機構債券	91,885,000	86,948,018	
第181回貸付債権担保住宅金融支援機構債券	92,641,000	87,573,537	
第182回貸付債権担保住宅金融支援機構債券	186,978,000	176,596,981	
第183回貸付債権担保住宅金融支援機構債券	187,356,000	177,300,603	
第184回貸付債権担保住宅金融支援機構債券	187,992,000	177,411,810	
第186回貸付債権担保住宅金融支援機構債券	95,021,000	91,789,335	
第188回貸付債権担保住宅金融支援機構債券	191,236,000	189,105,630	
第190回貸付債権担保住宅金融支援機構債券	96,157,000	95,622,367	
第191回貸付債権担保住宅金融支援機構債券	96,576,000	95,538,773	
第192回貸付債権担保住宅金融支援機構債券	387,396,000	386,102,097	
第193回貸付債権担保住宅金融支援機構債券	97,289,000	96,262,601	
第194回貸付債権担保住宅金融支援機構債券	98,029,000	96,820,302	
第194回一般担保住宅金融支援機構債券（財投機関債）	100,000,000	99,646,000	
第195回貸付債権担保住宅金融支援機構債券	196,982,000	194,287,286	
第196回貸付債権担保住宅金融支援機構債券	296,349,000	294,778,350	

第197回貸付債権担保住宅金融支援機構債券	197,828,000	197,717,216	
第198回貸付債権担保住宅金融支援機構債券	198,926,000	200,543,268	
第199回貸付債権担保住宅金融支援機構債券	399,576,000	400,443,079	
第200回貸付債権担保住宅金融支援機構債券	300,000,000	299,484,000	
第201回貸付債権担保住宅金融支援機構債券	300,000,000	298,071,000	
第203回一般担保住宅金融支援機構債券（財投機関債）	100,000,000	99,968,000	
第6回沖縄振興開発金融公庫債券（財投機関債）	50,000,000	51,331,500	
い第843号商工債券	200,000,000	199,640,000	
い第848号商工債券	100,000,000	99,635,000	
い第850号商工債券	300,000,000	298,740,000	
い第852号商工債券	100,000,000	99,502,000	
い第854号商工債券	500,000,000	497,145,000	
い第857号商工債券	100,000,000	99,346,000	
い第871号商工債券	200,000,000	199,116,000	
い第872号商工債券	400,000,000	399,532,000	
第376回信金中金債	100,000,000	99,644,000	
第280号商工債券（3年）	200,000,000	199,606,000	
第2回信金中金債（10年）	100,000,000	100,547,000	
第7回国際協力機構債券（財投機関債）	70,000,000	76,601,700	
第83回東日本高速道路	400,000,000	398,284,000	
第29回西日本高速道路	200,000,000	200,358,000	
第56回西日本高速道路	900,000,000	898,227,000	
第61回西日本高速道路	700,000,000	696,829,000	
第72回鉄道建設・運輸施設整備支援機構債券（財投機関債）	100,000,000	102,285,000	
特殊債券 合計	35,542,287,000	35,817,564,204	
社債券			
第19回フランス相互信用連合銀行	100,000,000	100,523,000	
第29回フランス相互信用連合銀行	200,000,000	199,612,000	
第35回フランス相互信用連合銀行	500,000,000	492,185,000	
第38回フランス相互信用連合銀行	300,000,000	300,564,000	
第25回ビー・ピー・シー・イー・エス・エー	100,000,000	98,228,000	
第32回ビー・ピー・シー・イー・エス・エー	200,000,000	199,200,000	
第33回ビー・ピー・シー・イー・エス・エー	200,000,000	197,756,000	
第36回ビー・ピー・シー・イー・エス・エー	400,000,000	399,980,000	
第1回サンタンデル銀行（2019）	500,000,000	498,785,000	
第12回新関西国際空港	100,000,000	102,748,000	

第27回新関西国際空港	100,000,000	99,626,000	
第32回成田国際空港	100,000,000	98,367,000	
第1回国際石油開発帝石	100,000,000	99,439,000	
第48回鹿島建設（サステナビリティ）	100,000,000	100,168,000	
第10回明治ホールディングス（サステナビリティ）	200,000,000	198,892,000	
第16回アサヒグループホールディングス	100,000,000	99,514,000	
第19回アサヒグループホールディングス	400,000,000	399,872,000	
第21回麒麟ホールディングス（ソーシャル）	300,000,000	298,668,000	
第22回麒麟ホールディングス（ソーシャル）	100,000,000	100,334,000	
第9回サントリーホールディングス	500,000,000	498,770,000	
第22回味の素	100,000,000	100,091,000	
第3回 キュービー	100,000,000	99,887,000	
第13回日本たばこ産業	400,000,000	395,932,000	
第16回日本たばこ産業	300,000,000	296,976,000	
第6回ヒューリック	400,000,000	395,040,000	
第24回森ヒルズリート投資法人（グリーン）	300,000,000	300,792,000	
第27回東急不動産ホールディングス（グリーン）	300,000,000	299,844,000	
第9回クラレ	100,000,000	99,665,000	
第22回旭化成	100,000,000	100,155,000	
第42回王子ホールディングス	300,000,000	298,332,000	
第4回野村総合研究所	100,000,000	98,917,000	
第12回野村総合研究所	200,000,000	199,894,000	
第6回花王	200,000,000	199,492,000	
第1回アステラス製薬	400,000,000	399,724,000	
第17回Zホールディングス	100,000,000	99,725,000	
第22回Zホールディングス	200,000,000	198,852,000	
第7回住友三井オートサービス（サステナビリティ）	100,000,000	99,159,000	
第8回住友三井オートサービス（サステナビリティ）	100,000,000	99,948,000	
第11回ブリヂストン	500,000,000	497,940,000	
第12回日本電気硝子	100,000,000	98,754,000	
第4回新日本製鐵	200,000,000	199,450,000	
第36回ジェイ エフ イー ホールディングス	400,000,000	398,092,000	
第1回住友生命2023基金	400,000,000	397,276,000	
第14回LIXIL	200,000,000	199,238,000	

第1回日本郵政（グリーン）	100,000,000	99,367,000	
第4回日本郵政	500,000,000	501,440,000	
第30回ダイキン工業	200,000,000	197,248,000	
第55回日本精工	100,000,000	99,906,000	
第19回日立製作所	100,000,000	99,243,000	
第17回パナソニック	500,000,000	500,825,000	
第22回パナソニック	100,000,000	98,749,000	
第24回パナソニックホールディングス	300,000,000	299,436,000	
第25回パナソニックホールディングス	400,000,000	400,212,000	
第18回デンソー	300,000,000	297,873,000	
第40回三菱重工業	300,000,000	297,924,000	
第27回J A三井リース	100,000,000	99,942,000	
第26回トヨタ自動車（サステナビリティ）	800,000,000	796,000,000	
第27回トヨタ自動車（サステナビリティ）	100,000,000	96,471,000	
第31回トヨタ自動車（サステナビリティ）	200,000,000	195,896,000	
第4回ヤマハ発動機	100,000,000	99,902,000	
第1回明治安田生命2019基金	200,000,000	199,870,000	
第7回アシックス	100,000,000	100,386,000	
第63回三井物産	400,000,000	425,116,000	
第51回住友商事	100,000,000	102,734,000	
第61回住友商事	100,000,000	100,306,000	
第43回丸井グループ	100,000,000	99,912,000	
第44回丸井グループ	100,000,000	99,610,000	
第3回三菱UFJフィナンシャル・グループ	300,000,000	299,940,000	
第17回三菱UFJフィナンシャル・グループ	500,000,000	489,075,000	
第23回三菱東京UFJ銀行劣後特約付	200,000,000	219,726,000	
第26回三菱東京UFJ銀行劣後特約付	200,000,000	204,086,000	
第29回三菱東京UFJ銀行劣後特約付	200,000,000	205,296,000	
第30回三菱東京UFJ銀行（劣後特約付）	100,000,000	107,731,000	
第88回三菱東京UFJ銀行	100,000,000	106,134,000	
第15回みずほフィナンシャルグループ劣後特約付	100,000,000	97,658,000	
第18回みずほ銀行（劣後特約付）	100,000,000	103,161,000	
第38回芙蓉総合リース（サステナビリティ）	400,000,000	401,604,000	
第7回みずほリース	200,000,000	197,916,000	
第21回みずほリース	300,000,000	298,635,000	
第22回みずほリース（サステナビリティ）	300,000,000	299,646,000	

第16回エヌ・ティ・ティ・ファイナンス	1,200,000,000	1,196,568,000	
第17回エヌ・ティ・ティ・ファイナンス	300,000,000	297,669,000	
第25回エヌ・ティ・ティ・ファイナンス (グリーン)	300,000,000	298,170,000	
第26回エヌ・ティ・ティ・ファイナンス (グリーン)	200,000,000	196,108,000	
第28回エヌ・ティ・ティ・ファイナンス (グリーン)	300,000,000	300,447,000	
第29回エヌ・ティ・ティ・ファイナンス (グリーン)	300,000,000	301,656,000	
第30回エヌ・ティ・ティ・ファイナンス (グリーン)	200,000,000	202,296,000	
第53回日産フィナンシャルサービス	300,000,000	297,471,000	
第56回日産フィナンシャルサービス	500,000,000	497,375,000	
第57回日産フィナンシャルサービス	400,000,000	394,936,000	
第30回東京センチュリー	100,000,000	98,875,000	
第34回東京センチュリー	300,000,000	294,432,000	
第96回トヨタファイナンス	800,000,000	795,856,000	
第22回ポケットカード	100,000,000	99,576,000	
第24回ポケットカード	300,000,000	300,594,000	
第79回アコム	300,000,000	299,862,000	
第189回オリックス	200,000,000	200,094,000	
第220回オリックス	400,000,000	400,892,000	
第34回三井住友ファイナンス&リース	300,000,000	300,507,000	
第3回野村ホールディングス	200,000,000	198,120,000	
第24回野村ホールディングス	100,000,000	102,453,000	
第27回野村ホールディングス	100,000,000	102,477,000	
第83回三井不動産 (グリーン)	200,000,000	194,822,000	
第137回三菱地所	300,000,000	299,496,000	
第142回三菱地所 (サステナビリティ)	200,000,000	199,316,000	
第143回三菱地所	100,000,000	98,438,000	
第111回住友不動産 (グリーン)	100,000,000	99,825,000	
第13回森トラスト総合リート投資法人	200,000,000	199,994,000	
第20回森トラストリート投資法人	200,000,000	200,140,000	
第76回東京急行電鉄	200,000,000	207,926,000	
第36回京王電鉄	200,000,000	199,436,000	
第53回東日本旅客鉄道	300,000,000	323,466,000	
第71回東日本旅客鉄道	400,000,000	431,092,000	

第100回東日本旅客鉄道	200,000,000	205,770,000	
第163回東日本旅客鉄道	600,000,000	597,024,000	
第73回西日本旅客鉄道	400,000,000	398,000,000	
第42回東海旅客鉄道	100,000,000	108,833,000	
第53回東海旅客鉄道	100,000,000	107,104,000	
第28回東京地下鉄	300,000,000	296,766,000	
第50回阪急阪神ホールディングス	200,000,000	198,052,000	
第58回阪急阪神ホールディングス	200,000,000	199,232,000	
第68回名古屋鉄道（サステナビリティ）	200,000,000	198,206,000	
第1回横浜高速鉄道	300,000,000	301,080,000	
第31回KDDI（サステナビリティ）	200,000,000	199,388,000	
第9回ソフトバンク	600,000,000	590,556,000	
第13回ソフトバンク	500,000,000	468,810,000	
第16回ソフトバンク	500,000,000	465,885,000	
第21回ソフトバンク	700,000,000	694,295,000	
第22回ソフトバンク	300,000,000	295,389,000	
第548回東京電力	100,000,000	103,045,000	
第567回東京電力	100,000,000	100,630,000	
第508回関西電力	200,000,000	200,064,000	
第510回関西電力	500,000,000	499,915,000	
第511回関西電力	100,000,000	99,607,000	
第518回関西電力	200,000,000	198,418,000	
第524回関西電力	200,000,000	198,422,000	
第393回中国電力	100,000,000	99,706,000	
第400回中国電力	200,000,000	198,924,000	
第409回中国電力	200,000,000	197,776,000	
第433回中国電力	700,000,000	696,990,000	
第448回中国電力	200,000,000	196,548,000	
第322回北陸電力	100,000,000	99,748,000	
第485回東北電力	100,000,000	99,728,000	
第492回東北電力	300,000,000	299,904,000	
第494回東北電力	200,000,000	199,798,000	
第529回東北電力	500,000,000	496,940,000	
第552回東北電力	400,000,000	403,676,000	
第449回九州電力	300,000,000	300,048,000	
第468回九州電力	100,000,000	99,058,000	

第471回九州電力	300,000,000	296,838,000	
第484回九州電力	400,000,000	391,168,000	
第503回九州電力	600,000,000	598,656,000	
第511回九州電力	600,000,000	601,800,000	
第49回電源開発	500,000,000	499,525,000	
第50回電源開発	200,000,000	199,632,000	
第57回電源開発	100,000,000	98,818,000	
第59回電源開発	300,000,000	296,727,000	
第64回電源開発	600,000,000	591,234,000	
第67回電源開発	200,000,000	194,802,000	
第86回電源開発	100,000,000	98,310,000	
第6回東京電力パワーグリッド	100,000,000	100,513,000	
第13回東京電力パワーグリッド	300,000,000	299,547,000	
第15回東京電力パワーグリッド	100,000,000	98,863,000	
第25回東京電力パワーグリッド	100,000,000	100,477,000	
第28回東京電力パワーグリッド	400,000,000	401,364,000	
第31回東京電力パワーグリッド	300,000,000	300,099,000	
第33回東京電力パワーグリッド	200,000,000	200,414,000	
第35回東京電力パワーグリッド	100,000,000	100,918,000	
第39回東京電力パワーグリッド	400,000,000	400,176,000	
第47回東京電力パワーグリッド	200,000,000	192,436,000	
第49回東京電力パワーグリッド	400,000,000	399,436,000	
第16回JERA	200,000,000	200,106,000	
第17回JERA	200,000,000	200,614,000	
第21回JERA	200,000,000	199,940,000	
第3回東京電力リニューアブルパワー（グリーン）	400,000,000	402,004,000	
第51回大阪ガス	100,000,000	98,208,000	
第13回広島ガス	200,000,000	197,392,000	
第7回ファーストリテイリング	100,000,000	99,312,000	
社債券 合計	46,200,000,000	46,098,431,000	
合計	786,411,687,000	772,394,999,222	

第2 信用取引契約残高明細表

該当事項はありません。

第3 デリバティブ取引及び為替予約取引の契約額等及び時価の状況表

（デリバティブ取引に関する注記）に記載しております。

ヘッジ付外国債券インデックスマザーファンド

貸借対照表

(単位：円)

[2024年1月26日現在]

資産の部	
流動資産	
預金	536,158,461
コール・ローン	1,768,182,093
国債証券	327,499,360,517
派生商品評価勘定	11,666,669
未収入金	2,161,720
未収利息	2,620,226,515
前払費用	280,349,304
流動資産合計	332,718,105,279
資産合計	332,718,105,279
負債の部	
流動負債	
派生商品評価勘定	11,326,596,574
未払金	64,344,608
未払解約金	50,964,137
未払利息	451
流動負債合計	11,441,905,770
負債合計	11,441,905,770
純資産の部	
元本等	
元本	286,889,148,147
剰余金	
剰余金又は欠損金(△)	34,387,051,362
元本等合計	321,276,199,509
純資産合計	321,276,199,509
負債純資産合計	332,718,105,279

注記表

(重要な会計方針に係る事項に関する注記)

1. 有価証券の評価基準及び評価方法	公社債は時価で評価しております。時価評価にあたっては、価格情報会社等の提供する理論価格で評価しております。
2. デリバティブ等の評価基準及び評価方法	為替予約取引は原則としてわが国における対顧客先物相場の仲値で評価しております。
3. その他財務諸表作成のための基礎となる事項	外貨建資産等の会計処理 「投資信託財産の計算に関する規則」第60条および第61条にしたがって処理しております。

(重要な会計上の見積りに関する注記)

財務諸表の作成にあたって行った会計上の見積りが翌期間の財務諸表に重要な影響を及ぼすリスクは識別していないため、注記を省略しております。

(貸借対照表に関する注記)

	[2024年1月26日現在]
1. 期首	2023年1月27日
期首元本額	197,648,585,205円
期中追加設定元本額	135,350,256,520円
期中一部解約元本額	46,109,693,578円
元本の内訳※	
eMAXIS 先進国債券インデックス (為替ヘッジあり)	954,902,605円
ダイナミックアロケーションファンド (ラップ向け)	9,564,560,310円
ラップ向けインデックスf 先進国債券 (為替ヘッジあり)	4,432,947,151円
ラップ向けダイナミックアロケーションファンド	200,465,512円
ラップ向けアクティブアロケーションファンド	9,438,844円
アクティブアロケーションファンド (ラップ向け)	12,097,422円
三菱UFJ バランス・イノベーション (株式抑制型)	3,891,227,596円
三菱UFJ バランス・イノベーション (株式重視型)	2,808,822,315円
三菱UFJ バランス・イノベーション (新興国投資型)	308,645,765円
三菱UFJ DCバランス・イノベーション (KAKUSHIN)	4,897,190,228円
三菱UFJ バランス・イノベーション (債券重視型)	2,017,254,605円
eMAXIS 債券バランス (2資産均等型)	91,419,350円
MUAM ヘッジ付外国債券インデックスファンド (適格機関投資家転売制限付)	115,772,811,179円
三菱UFJ バランスファンド20VA (適格機関投資家限定)	9,540,120,109円
MUKAM バランス・イノベーション (株式抑制型) (適格機関投資家転売制限付)	12,029,007,258円
MUKAM バランス・イノベーション (リスク抑制型) (適格機関投資家転売制限付)	3,630,426,677円
MUKAM スマート・クオリティ・セレクション (適格機関投資家転売制限付)	395,801,252円
MUKAM 下方リスク抑制型バランスファンド (適格機関投資家限定)	11,212,978,694円
MUKAM バランス・イノベーション (債券重視型) (適格機関投資家転売制限付)	1,050,122,102円
MUKAM ヘッジ付外国債券インデックスファンド2 (適格機関投資家限定)	18,135,683,929円
MUKAM ヘッジ付外国債券インデックスオープン (適格機関投資家限定)	6,251,572,488円
MUKAM スマート・クオリティ・セレクション2 (適格機関投資家限定)	246,162,165円
MUKAM 下方リスク抑制型ダイナミックアロケーションファンド (適格機関投資家限定)	61,462,182,613円
MUKAM バランス・イノベーション (リスク抑制型) 2 (適格機関投資家転売制限付)	336,629,253円
マルチアセット運用戦略ファンド (適格機関投資家限定)	774,616円
MUKAM バランスファンド2019-12 (適格機関投資家限定)	2,435,092,729円
MUKAM アセットアロケーションファンド2020-07 (適格機関投資家限定)	325,643,502円
MUKAM バランスファンド2020-07 (適格機関投資家限定)	2,412,645,299円
MUKAM アセットアロケーションファンド2020-09 (適格機関投資家限定)	322,196,277円
MUKAM バランスファンド2020-10 (適格機関投資家限定)	2,406,347,053円
MUKAM アセットアロケーションファンド2020-11 (適格機関投資家限定)	322,720,012円
MUKAM アセットアロケーションファンド2021-01 (適格機関投資家限定)	321,351,725円
MUKAM バランスファンド2021-03 (適格機関投資家限	2,129,580,674円

定)	
MUKAM アセットアロケーションファンド2021-03 (適格機関投資家限定)	315,633,120 円
MUKAM アセットアロケーションファンド2021-05 (適格機関投資家限定)	316,748,113 円
MUKAM バランスファンド2021-06 (適格機関投資家限定)	2,100,241,630 円
MUKAM アセットアロケーションファンド2021-07 (適格機関投資家限定)	312,894,225 円
MUKAM アセットアロケーションファンド2021-09 (適格機関投資家限定)	315,490,691 円
MUKAM アセットアロケーションファンド2021-11 (適格機関投資家限定)	315,059,067 円
MUKAM アセットアロケーションファンド2022-01 (適格機関投資家限定)	329,350,862 円
MUKAM アセットアロケーションファンド2022-03 (適格機関投資家限定)	336,722,167 円
MUKAM アセットアロケーションファンド2022-05 (適格機関投資家限定)	352,830,037 円
MUKAM アセットアロケーションファンド2022-07 (適格機関投資家限定)	359,565,752 円
MUKAM アセットアロケーションファンド2022-09 (適格機関投資家限定)	371,026,379 円
MUKAM アセットアロケーションファンド2022-11 (適格機関投資家限定)	388,518,761 円
MUKAM アセットアロケーションファンド2023-01 (適格機関投資家限定)	376,017,480 円
MUKAM アセットアロケーションファンド2023-03 (適格機関投資家限定)	388,520,282 円
MUKAM アセットアロケーションファンド2023-05 (適格機関投資家限定)	381,708,272 円
合計	286,889,148,147 円
2. 受益権の総数	286,889,148,147 円

※当該親投資信託受益証券を投資対象とする証券投資信託ごとの元本額

(金融商品に関する注記)

1 金融商品の状況に関する事項

区分	自 2023 年 1 月 27 日 至 2024 年 1 月 26 日
1. 金融商品に対する取組方針	当ファンドは、「投資信託及び投資法人に関する法律」(昭和 26 年法律第 198 号)第 2 条第 4 項に定める証券投資信託であり、有価証券等の金融商品への投資を信託約款に定める「運用の基本方針」に基づき行っております。
2. 金融商品の内容及び当該金融商品に係るリスク	<p>当ファンドは、公社債等に投資しております。当該投資対象は、価格変動リスク、為替リスク等の市場リスク、信用リスクおよび流動性リスクに晒されております。</p> <p>当ファンドは、運用の効率化を図るために、為替予約取引を利用しております。当該デリバティブ取引は、為替相場の変動による市場リスクおよび信用リスク等を有しております。</p> <p>当ファンドは、外貨の決済のために為替予約取引を利用しております。当該デリバティブ取引は、為替相場の変動による市場リスクおよび信用リスク等を有しておりますが、ごく短期間で実際に外貨の受渡を伴うことから、為替相場の変動によるリスクは限定的であります。</p> <p>また、デリバティブ取引の時価等に関する事項についての契約額等は、あくまでもデリバティブ取引における名目的な契約額または計算上の想定元本であり、当該金額自体がデリバティブ取引のリスクの大きさを示すものではありません。</p>
3. 金融商品に係るリスク管理体制	<p>ファンドのコンセプトに応じて、適切にコントロールするため、委託会社では、運用部門において、ファンドに含まれる各種投資リスクを常時把握しつつ、ファンドのコンセプトに沿ったリスクの範囲で運用を行っております。</p> <p>また、運用部から独立した管理担当部署によりリスク運営状況のモニタリング等のリスク管理を行っており、この結果はリスク管理委員会等を通じて運用部門にフ</p>

イードバックされます。

2 金融商品の時価等に関する事項

区分	[2024年 1月 26日現在]
1. 貸借対照表計上額、時価及びその差額	時価で計上しているためその差額はありません。
2. 時価の算定方法	<p>(1) 有価証券 売買目的有価証券は、(重要な会計方針に係る事項に関する注記)に記載しております。</p> <p>(2) デリバティブ取引 デリバティブ取引は、(デリバティブ取引に関する注記)に記載しております。</p> <p>(3) 上記以外の金融商品 上記以外の金融商品(コールローン等)は、短期間で決済され、時価は帳簿価額と近似していることから、当該金融商品の帳簿価額を時価としております。</p>
3. 金融商品の時価等に関する事項についての補足説明	金融商品の時価の算定においては一定の前提条件等を採用しているため、異なる前提条件等によった場合、当該価額が異なることもあります。

(有価証券に関する注記)

売買目的有価証券

種類	[2024年 1月 26日現在]
	当期間の損益に含まれた評価差額(円)
国債証券	△3,460,519,850
合計	△3,460,519,850

(注) 当期間の開始日は、当該親投資信託の期首日であります。

(デリバティブ取引に関する注記)

取引の時価等に関する事項

通貨関連

[2024年 1月 26日現在]

区分	種類	契約額等(円)		時価(円)	評価損益(円)
			うち1年超		
市場取引以外の取引	為替予約取引				
	売建				
	アメリカドル	151,914,049,410	—	158,824,792,290	△6,910,742,880
	カナダドル	6,642,792,470	—	6,817,135,951	△174,343,481
	オーストラリアドル	4,620,729,475	—	4,651,597,740	△30,868,265
	イギリスポンド	17,043,321,779	—	17,763,521,908	△720,200,129
	シンガポールドル	1,315,203,289	—	1,352,443,218	△37,239,929
	マレーシアリング	1,629,803,800	—	1,654,290,712	△24,486,912
	ニュージーランドドル	771,298,483	—	777,229,019	△5,930,536
	スウェーデンクローネ	655,605,270	—	653,332,431	2,272,839
ノルウェークロ	551,783,025	—	563,502,910	△11,719,885	

ーネ				
デンマーククロ				
ーネ	910,727,300		931,251,160	△20,523,860
メキシコペソ	2,872,582,646		2,977,612,590	△105,029,944
イスラエルシェ				
ケル	1,056,469,680		1,080,929,976	△24,460,296
ポーランドズロ				
チ	1,712,312,694		1,739,726,532	△27,413,838
中国元	25,715,246,786		26,551,648,530	△836,401,744
ユーロ	106,147,186,826		108,535,027,871	△2,387,841,045
合計	323,559,112,933		334,874,042,838	△11,314,929,905

(注) 時価の算定方法

1 対顧客先物相場の仲値が発表されている外貨については、以下のように評価しております。

①為替予約の受渡日（以下「当該日」といいます。）の対顧客先物相場の仲値が発表されている場合は、当該為替予約は、当該対顧客先物相場の仲値で評価しております。

②当該日の対顧客先物相場の仲値が発表されていない場合は、以下の方法によっております。

(イ) 当該日を超える対顧客先物相場が発表されている場合には、発表されている先物相場のうち当該日に最も近い前後二つの対顧客先物相場の仲値をもとに計算したレートを用いております。

(ロ) 当該日を超える対顧客先物相場が発表されていない場合には、当該日に最も近い発表されている対顧客先物相場の仲値を用いております。

2 対顧客先物相場の仲値が発表されていない外貨については、対顧客電信売買相場の仲値で評価しております。

※上記取引で、ヘッジ会計が適用されているものではありません。

(関連当事者との取引に関する注記)

該当事項はありません。

(1口当たり情報)

	[2024年1月26日現在]
1口当たり純資産額	1.1199円
(1万口当たり純資産額)	(11,199円)

附属明細表

第1 有価証券明細表

(1) 株式

該当事項はありません。

(2) 株式以外の有価証券

(単位：円)

通貨	種類	銘柄	券面総額	評価額	備考
アメリカドル	国債証券	0.25 T-NOTE 250531	5,200,000.00	4,909,937.50	
		0.25 T-NOTE 250630	4,000,000.00	3,767,265.64	
		0.25 T-NOTE 250731	5,000,000.00	4,693,261.70	
		0.25 T-NOTE 250831	4,290,000.00	4,014,417.77	
		0.25 T-NOTE 250930	5,050,000.00	4,712,478.50	

0.25 T-NOTE 251031	4,000,000.00	3,722,109.36	
0.375 T-NOTE 250430	4,000,000.00	3,794,218.76	
0.375 T-NOTE 251130	4,000,000.00	3,720,078.12	
0.375 T-NOTE 251231	6,000,000.00	5,566,406.28	
0.375 T-NOTE 260131	6,600,000.00	6,104,226.54	
0.375 T-NOTE 270731	4,000,000.00	3,520,234.36	
0.375 T-NOTE 270930	4,200,000.00	3,675,984.39	
0.5 T-NOTE 250331	2,200,000.00	2,096,789.06	
0.5 T-NOTE 260228	4,700,000.00	4,346,949.20	
0.5 T-NOTE 270430	4,200,000.00	3,744,070.30	
0.5 T-NOTE 270531	4,200,000.00	3,733,242.19	
0.5 T-NOTE 270630	3,500,000.00	3,102,968.75	
0.5 T-NOTE 270831	3,850,000.00	3,394,767.56	
0.5 T-NOTE 271031	5,200,000.00	4,560,156.22	
0.625 T-NOTE 260731	6,700,000.00	6,137,435.57	
0.625 T-NOTE 270331	1,500,000.00	1,346,513.67	
0.625 T-NOTE 271130	4,500,000.00	3,954,990.24	
0.625 T-NOTE 271231	5,480,000.00	4,803,348.45	
0.625 T-NOTE 300515	8,200,000.00	6,640,878.88	
0.625 T-NOTE 300815	11,200,000.00	8,992,374.94	
0.75 T-NOTE 260331	4,300,000.00	3,991,861.31	
0.75 T-NOTE 260430	4,300,000.00	3,980,187.50	
0.75 T-NOTE 260531	6,000,000.00	5,540,742.18	
0.75 T-NOTE 260831	6,000,000.00	5,500,546.86	
0.75 T-NOTE 280131	3,800,000.00	3,339,621.10	
0.875 T-NOTE 260630	5,000,000.00	4,623,925.80	
0.875 T-NOTE 260930	4,000,000.00	3,673,203.12	
0.875 T-NOTE 301115	10,300,000.00	8,373,175.80	
1 T-NOTE 280731	4,950,000.00	4,334,343.75	
1.125 T-BOND 400515	4,520,000.00	2,799,575.00	
1.125 T-BOND 400815	3,950,000.00	2,419,066.41	
1.125 T-NOTE 250115	4,500,000.00	4,345,341.97	
1.125 T-NOTE 261031	5,100,000.00	4,702,259.77	
1.125 T-NOTE 270228	1,900,000.00	1,737,572.26	
1.125 T-NOTE 280229	6,400,000.00	5,700,374.97	
1.125 T-NOTE 280831	6,900,000.00	6,063,105.48	

1. 125 T-NOTE 310215	10,300,000.00	8,494,482.40	
1. 25 T-BOND 500515	5,750,000.00	2,898,696.26	
1. 25 T-NOTE 261130	5,700,000.00	5,262,703.12	
1. 25 T-NOTE 261231	6,150,000.00	5,671,092.79	
1. 25 T-NOTE 280331	5,590,000.00	4,994,643.14	
1. 25 T-NOTE 280430	6,000,000.00	5,348,906.28	
1. 25 T-NOTE 280531	7,950,000.00	7,072,239.22	
1. 25 T-NOTE 280630	6,900,000.00	6,125,501.97	
1. 25 T-NOTE 280930	7,300,000.00	6,439,541.04	
1. 25 T-NOTE 310815	11,260,000.00	9,199,771.87	
1. 375 T-BOND 401115	5,200,000.00	3,312,664.05	
1. 375 T-BOND 500815	6,440,000.00	3,357,604.69	
1. 375 T-NOTE 250131	4,000,000.00	3,867,534.52	
1. 375 T-NOTE 260831	2,200,000.00	2,050,382.81	
1. 375 T-NOTE 281031	4,840,000.00	4,286,425.00	
1. 375 T-NOTE 281231	6,000,000.00	5,292,890.64	
1. 375 T-NOTE 311115	10,390,000.00	8,514,117.91	
1. 5 T-NOTE 250215	5,000,000.00	4,833,255.65	
1. 5 T-NOTE 260815	5,000,000.00	4,678,710.95	
1. 5 T-NOTE 270131	7,200,000.00	6,671,671.84	
1. 5 T-NOTE 281130	4,900,000.00	4,358,033.19	
1. 5 T-NOTE 300215	5,880,000.00	5,075,864.07	
1. 625 T-BOND 501115	6,650,000.00	3,713,219.75	
1. 625 T-NOTE 260215	4,920,000.00	4,663,621.85	
1. 625 T-NOTE 260515	5,600,000.00	5,283,906.26	
1. 625 T-NOTE 260930	1,950,000.00	1,826,982.41	
1. 625 T-NOTE 261031	1,600,000.00	1,495,875.00	
1. 625 T-NOTE 261130	2,200,000.00	2,053,992.18	
1. 625 T-NOTE 290815	4,900,000.00	4,326,929.71	
1. 625 T-NOTE 310515	10,280,000.00	8,704,670.28	
1. 75 T-BOND 410815	7,380,000.00	4,936,816.38	
1. 75 T-NOTE 250315	6,200,000.00	6,000,921.84	
1. 75 T-NOTE 261231	1,510,000.00	1,412,793.75	
1. 75 T-NOTE 290131	5,100,000.00	4,575,955.05	
1. 75 T-NOTE 291115	4,000,000.00	3,540,781.24	
1. 875 T-BOND 410215	6,650,000.00	4,597,072.24	

1. 875 T-BOND 510215	7,300,000.00	4,348,062.50	
1. 875 T-BOND 511115	6,540,000.00	3,877,632.44	
1. 875 T-NOTE 260630	2,700,000.00	2,558,830.06	
1. 875 T-NOTE 260731	2,700,000.00	2,553,503.91	
1. 875 T-NOTE 270228	5,300,000.00	4,959,123.02	
1. 875 T-NOTE 290228	5,500,000.00	4,957,734.37	
1. 875 T-NOTE 320215	10,400,000.00	8,819,890.66	
2 T-BOND 411115	5,970,000.00	4,158,128.34	
2 T-BOND 500215	5,300,000.00	3,285,171.87	
2 T-BOND 510815	7,630,000.00	4,679,037.90	
2 T-NOTE 250215	4,800,000.00	4,664,488.89	
2 T-NOTE 250815	5,150,000.00	4,961,803.70	
2 T-NOTE 261115	5,000,000.00	4,719,335.95	
2. 125 T-NOTE 250515	5,100,000.00	4,942,816.41	
2. 125 T-NOTE 260531	1,400,000.00	1,335,742.18	
2. 25 T-BOND 410515	5,990,000.00	4,393,992.59	
2. 25 T-BOND 460815	3,300,000.00	2,242,904.30	
2. 25 T-BOND 490815	4,120,000.00	2,720,567.96	
2. 25 T-BOND 520215	6,290,000.00	4,096,853.87	
2. 25 T-NOTE 251115	6,400,000.00	6,165,249.98	
2. 25 T-NOTE 260331	3,250,000.00	3,116,127.91	
2. 25 T-NOTE 270215	4,200,000.00	3,978,187.50	
2. 25 T-NOTE 270815	4,800,000.00	4,511,812.51	
2. 25 T-NOTE 271115	4,200,000.00	3,933,562.50	
2. 375 T-BOND 420215	5,000,000.00	3,694,921.90	
2. 375 T-BOND 491115	4,160,000.00	2,821,568.75	
2. 375 T-BOND 510515	6,950,000.00	4,673,332.06	
2. 375 T-NOTE 260430	2,100,000.00	2,016,820.30	
2. 375 T-NOTE 270515	5,800,000.00	5,493,347.67	
2. 375 T-NOTE 290331	4,650,000.00	4,290,624.00	
2. 375 T-NOTE 290515	3,940,000.00	3,629,725.00	
2. 5 T-BOND 450215	3,380,000.00	2,458,487.88	
2. 5 T-BOND 460215	2,760,000.00	1,983,372.65	
2. 5 T-BOND 460515	2,570,000.00	1,841,716.20	
2. 5 T-NOTE 250131	2,700,000.00	2,640,118.13	
2. 5 T-NOTE 260228	3,000,000.00	2,893,710.93	

2. 5 T-NOTE 270331	4, 500, 000. 00	4, 288, 710. 96	
2. 625 T-NOTE 250331	3, 900, 000. 00	3, 811, 031. 25	
2. 625 T-NOTE 250415	3, 100, 000. 00	3, 026, 677. 74	
2. 625 T-NOTE 251231	2, 700, 000. 00	2, 616, 257. 82	
2. 625 T-NOTE 260131	1, 600, 000. 00	1, 549, 062. 49	
2. 625 T-NOTE 270531	4, 900, 000. 00	4, 676, 533. 19	
2. 625 T-NOTE 290215	5, 030, 000. 00	4, 707, 765. 62	
2. 625 T-NOTE 290731	2, 800, 000. 00	2, 604, 054. 67	
2. 75 T-BOND 420815	1, 430, 000. 00	1, 117, 718. 15	
2. 75 T-BOND 421115	2, 200, 000. 00	1, 714, 625. 00	
2. 75 T-BOND 470815	3, 040, 000. 00	2, 259, 871. 88	
2. 75 T-BOND 471115	3, 400, 000. 00	2, 522, 839. 84	
2. 75 T-NOTE 250228	5, 000, 000. 00	4, 897, 070. 30	
2. 75 T-NOTE 250515	4, 000, 000. 00	3, 908, 437. 52	
2. 75 T-NOTE 250831	3, 000, 000. 00	2, 921, 835. 93	
2. 75 T-NOTE 270430	3, 200, 000. 00	3, 069, 624. 99	
2. 75 T-NOTE 270731	5, 550, 000. 00	5, 310, 547. 85	
2. 75 T-NOTE 280215	6, 650, 000. 00	6, 327, 111. 31	
2. 75 T-NOTE 290531	5, 000, 000. 00	4, 690, 429. 70	
2. 75 T-NOTE 320815	10, 600, 000. 00	9, 558, 218. 75	
2. 875 T-BOND 430515	2, 950, 000. 00	2, 333, 438. 46	
2. 875 T-BOND 450815	2, 000, 000. 00	1, 549, 609. 38	
2. 875 T-BOND 461115	1, 370, 000. 00	1, 049, 361. 13	
2. 875 T-BOND 490515	4, 600, 000. 00	3, 470, 484. 35	
2. 875 T-BOND 520515	5, 800, 000. 00	4, 355, 097. 67	
2. 875 T-NOTE 250430	4, 800, 000. 00	4, 698, 281. 23	
2. 875 T-NOTE 250531	6, 000, 000. 00	5, 868, 984. 36	
2. 875 T-NOTE 250615	4, 100, 000. 00	4, 009, 832. 02	
2. 875 T-NOTE 250731	3, 500, 000. 00	3, 418, 720. 69	
2. 875 T-NOTE 251130	4, 500, 000. 00	4, 381, 611. 34	
2. 875 T-NOTE 280515	6, 600, 000. 00	6, 296, 812. 50	
2. 875 T-NOTE 280815	6, 160, 000. 00	5, 863, 790. 60	
2. 875 T-NOTE 290430	4, 500, 000. 00	4, 252, 500. 00	
2. 875 T-NOTE 320515	9, 900, 000. 00	9, 040, 904. 33	
3 T-BOND 420515	1, 310, 000. 00	1, 068, 468. 75	
3 T-BOND 441115	2, 100, 000. 00	1, 673, 273. 44	

3 T-BOND 450515	1,800,000.00	1,428,292.96	
3 T-BOND 451115	760,000.00	600,756.25	
3 T-BOND 470215	2,880,000.00	2,252,024.98	
3 T-BOND 470515	2,050,000.00	1,600,281.25	
3 T-BOND 480215	3,880,000.00	3,014,729.69	
3 T-BOND 480815	4,480,000.00	3,472,000.00	
3 T-BOND 490215	4,700,000.00	3,635,798.83	
3 T-BOND 520815	6,300,000.00	4,855,921.87	
3 T-NOTE 250715	4,100,000.00	4,013,595.69	
3 T-NOTE 250930	3,500,000.00	3,419,882.83	
3 T-NOTE 251031	3,000,000.00	2,929,746.09	
3.125 T-BOND 411115	1,550,000.00	1,296,399.41	
3.125 T-BOND 420215	1,340,000.00	1,118,298.04	
3.125 T-BOND 430215	1,850,000.00	1,525,888.67	
3.125 T-BOND 440815	3,090,000.00	2,520,824.41	
3.125 T-BOND 480515	3,810,000.00	3,026,196.66	
3.125 T-NOTE 250815	7,300,000.00	7,154,285.13	
3.125 T-NOTE 270831	5,000,000.00	4,842,089.85	
3.125 T-NOTE 281115	5,270,000.00	5,061,258.56	
3.125 T-NOTE 290831	3,250,000.00	3,098,925.76	
3.25 T-BOND 420515	4,200,000.00	3,554,496.07	
3.25 T-NOTE 270630	4,500,000.00	4,382,841.78	
3.25 T-NOTE 290630	4,100,000.00	3,941,205.07	
3.375 T-BOND 420815	4,040,000.00	3,476,767.19	
3.375 T-BOND 440515	1,850,000.00	1,573,547.85	
3.375 T-BOND 481115	4,150,000.00	3,444,256.84	
3.375 T-NOTE 330515	9,730,000.00	9,172,045.31	
3.5 T-BOND 390215	700,000.00	639,720.70	
3.5 T-NOTE 250915	3,450,000.00	3,398,991.19	
3.5 T-NOTE 280131	5,400,000.00	5,290,207.03	
3.5 T-NOTE 280430	5,100,000.00	4,991,625.00	
3.5 T-NOTE 300131	3,500,000.00	3,393,427.73	
3.5 T-NOTE 300430	2,500,000.00	2,420,410.15	
3.5 T-NOTE 330215	9,650,000.00	9,199,540.99	
3.625 T-BOND 430815	2,230,000.00	1,977,644.14	
3.625 T-BOND 440215	2,400,000.00	2,124,281.25	

3. 625 T-BOND 530215	5, 910, 000. 00	5, 160, 515. 01	
3. 625 T-BOND 530515	5, 350, 000. 00	4, 675, 398. 43	
3. 625 T-NOTE 260515	4, 300, 000. 00	4, 243, 730. 45	
3. 625 T-NOTE 280331	5, 000, 000. 00	4, 919, 628. 90	
3. 625 T-NOTE 280531	2, 300, 000. 00	2, 262, 400. 38	
3. 625 T-NOTE 300331	3, 590, 000. 00	3, 501, 231. 64	
3. 75 T-BOND 410815	1, 200, 000. 00	1, 099, 781. 25	
3. 75 T-BOND 431115	2, 210, 000. 00	1, 993, 877. 53	
3. 75 T-NOTE 260415	3, 900, 000. 00	3, 858, 257. 83	
3. 75 T-NOTE 300531	2, 900, 000. 00	2, 846, 078. 12	
3. 75 T-NOTE 300630	4, 890, 000. 00	4, 798, 025. 99	
3. 875 T-BOND 400815	1, 610, 000. 00	1, 512, 613. 86	
3. 875 T-BOND 430215	4, 000, 000. 00	3, 683, 828. 12	
3. 875 T-BOND 430515	3, 760, 000. 00	3, 459, 493. 73	
3. 875 T-NOTE 250331	4, 000, 000. 00	3, 964, 609. 36	
3. 875 T-NOTE 250430	4, 000, 000. 00	3, 963, 828. 12	
3. 875 T-NOTE 260115	5, 100, 000. 00	5, 057, 765. 62	
3. 875 T-NOTE 271130	4, 480, 000. 00	4, 449, 549. 97	
3. 875 T-NOTE 271231	5, 400, 000. 00	5, 364, 773. 42	
3. 875 T-NOTE 290930	3, 650, 000. 00	3, 614, 783. 19	
3. 875 T-NOTE 291130	3, 060, 000. 00	3, 028, 443. 75	
3. 875 T-NOTE 291231	3, 350, 000. 00	3, 315, 191. 42	
3. 875 T-NOTE 330815	8, 940, 000. 00	8, 765, 390. 59	
4 T-BOND 421115	3, 640, 000. 00	3, 419, 040. 64	
4 T-BOND 521115	5, 690, 000. 00	5, 319, 705. 49	
4 T-NOTE 251215	1, 800, 000. 00	1, 788, 503. 90	
4 T-NOTE 260215	3, 900, 000. 00	3, 877, 376. 95	
4 T-NOTE 280229	3, 400, 000. 00	3, 393, 292. 95	
4 T-NOTE 280630	4, 000, 000. 00	3, 994, 218. 76	
4 T-NOTE 291031	2, 840, 000. 00	2, 829, 960. 14	
4 T-NOTE 300228	3, 490, 000. 00	3, 475, 003. 88	
4 T-NOTE 300731	3, 500, 000. 00	3, 483, 320. 32	
4. 125 T-BOND 530815	6, 200, 000. 00	5, 933, 109. 31	
4. 125 T-NOTE 260615	5, 000, 000. 00	4, 989, 941. 40	
4. 125 T-NOTE 270930	4, 200, 000. 00	4, 208, 449. 22	
4. 125 T-NOTE 271031	2, 950, 000. 00	2, 955, 588. 86	

4. 125 T-NOTE 280731	2,970,000.00	2,981,485.55	
4. 125 T-NOTE 300831	2,060,000.00	2,063,942.95	
4. 125 T-NOTE 321115	10,640,000.00	10,642,493.80	
4. 25 T-BOND 390515	1,300,000.00	1,292,560.54	
4. 25 T-BOND 401115	1,410,000.00	1,385,848.23	
4. 25 T-NOTE 241231	1,000,000.00	994,732.22	
4. 25 T-NOTE 251015	3,000,000.00	2,991,855.48	
4. 375 T-BOND 380215	790,000.00	803,701.56	
4. 375 T-BOND 391115	1,280,000.00	1,286,174.99	
4. 375 T-BOND 400515	1,050,000.00	1,051,291.99	
4. 375 T-BOND 410515	780,000.00	775,871.48	
4. 375 T-BOND 430815	4,410,000.00	4,344,883.60	
4. 375 T-NOTE 260815	3,500,000.00	3,515,927.73	
4. 375 T-NOTE 261215	5,500,000.00	5,536,953.12	
4. 375 T-NOTE 280831	3,740,000.00	3,793,762.50	
4. 375 T-NOTE 281130	5,900,000.00	5,992,648.40	
4. 375 T-NOTE 301130	4,200,000.00	4,269,562.50	
4. 5 T-BOND 360215	900,000.00	937,089.84	
4. 5 T-BOND 380515	550,000.00	565,490.23	
4. 5 T-BOND 390815	1,400,000.00	1,429,257.81	
4. 5 T-NOTE 251115	3,000,000.00	3,006,035.16	
4. 5 T-NOTE 260715	3,600,000.00	3,625,031.23	
4. 5 T-NOTE 331115	8,300,000.00	8,549,648.38	
4. 625 T-BOND 400215	1,330,000.00	1,373,484.76	
4. 625 T-NOTE 250228	7,000,000.00	6,993,847.63	
4. 625 T-NOTE 250630	4,700,000.00	4,707,527.33	
4. 625 T-NOTE 260315	5,300,000.00	5,337,265.62	
4. 625 T-NOTE 260915	5,100,000.00	5,156,976.58	
4. 625 T-NOTE 261015	5,240,000.00	5,302,122.66	
4. 625 T-NOTE 261115	5,000,000.00	5,062,890.60	
4. 625 T-NOTE 280930	4,200,000.00	4,304,343.75	
4. 625 T-NOTE 300930	4,650,000.00	4,794,041.00	
4. 75 T-BOND 410215	1,260,000.00	1,313,550.00	
4. 75 T-BOND 431115	1,550,000.00	1,605,097.65	
4. 75 T-BOND 531115	4,300,000.00	4,569,421.87	
4. 75 T-NOTE 250731	4,500,000.00	4,517,402.35	

		4. 875 T-NOTE 251130	6,000,000.00	6,053,203.14	
		4. 875 T-NOTE 281031	5,500,000.00	5,698,730.45	
		4. 875 T-NOTE 301031	3,350,000.00	3,503,367.18	
		5 T-BOND 370515	580,000.00	630,251.55	
		5 T-NOTE 250831	1,800,000.00	1,814,343.75	
		5 T-NOTE 250930	4,030,000.00	4,066,679.28	
		5 T-NOTE 251031	5,000,000.00	5,050,195.30	
		5. 25 T-BOND 281115	1,000,000.00	1,052,968.75	
		5. 375 T-BOND 310215	520,000.00	563,489.06	
		6 T-BOND 260215	1,100,000.00	1,135,921.87	
		6. 125 T-BOND 271115	800,000.00	857,468.75	
		6. 25 T-BOND 300515	660,000.00	738,607.02	
アメリカドル合計			1,171,390,000.00	1,053,542,541.49 (155,608,233,378)	
カナダドル	国債証券	0. 25 CAN GOVT 260301	1,200,000.00	1,112,143.99	
		0. 5 CAN GOVT 250901	2,500,000.00	2,358,103.77	
		0. 5 CAN GOVT 301201	2,700,000.00	2,220,405.83	
		1 CAN GOVT 260901	1,300,000.00	1,211,330.95	
		1 CAN GOVT 270601	600,000.00	551,526.25	
		1. 25 CAN GOVT 250301	850,000.00	820,891.87	
		1. 25 CAN GOVT 270301	3,200,000.00	2,975,290.46	
		1. 25 CAN GOVT 300601	3,270,000.00	2,864,868.51	
		1. 5 CAN GOVT 250401	1,000,000.00	966,272.05	
		1. 5 CAN GOVT 260601	1,150,000.00	1,089,703.89	
		1. 5 CAN GOVT 310601	3,700,000.00	3,232,327.77	
		1. 5 CAN GOVT 311201	3,400,000.00	2,943,489.27	
		1. 75 CAN GOVT 531201	2,970,000.00	2,033,360.21	
		2 CAN GOVT 280601	1,000,000.00	940,671.51	
		2 CAN GOVT 320601	2,250,000.00	2,012,388.34	
		2 CAN GOVT 511201	3,960,000.00	2,923,080.61	
		2. 25 CAN GOVT 250601	1,600,000.00	1,556,307.40	
		2. 25 CAN GOVT 290601	700,000.00	660,132.93	
		2. 25 CAN GOVT 291201	400,000.00	375,720.55	
		2. 5 CAN GOVT 321201	2,000,000.00	1,853,456.10	
2. 75 CAN GOVT 270901	2,300,000.00	2,232,791.60			
2. 75 CAN GOVT 330601	1,700,000.00	1,603,110.40			

		2.75 CAN GOVT 481201	970,000.00	852,756.32	
		2.75 CAN GOVT 551201	1,200,000.00	1,037,936.81	
		2.75 CANADA GOVER 641201	590,000.00	504,257.28	
		3 CAN GOVT 251001	3,900,000.00	3,823,107.40	
		3 CAN GOVT 260401	1,500,000.00	1,470,856.84	
		3.25 CAN GOVT 280901	1,700,000.00	1,680,654.45	
		3.25 CAN GOVT 331201	1,810,000.00	1,776,035.71	
		3.5 CAN GOVT 280301	700,000.00	698,186.10	
		3.5 CAN GOVT 451201	1,030,000.00	1,029,068.67	
		3.75 CAN GOVT 250201	2,300,000.00	2,279,321.18	
		4 CAN GOVT 290301	980,000.00	1,003,307.08	
		4 CAN GOVT 410601	960,000.00	1,018,973.88	
		4.5 CAN GOVT 260201	2,070,000.00	2,089,320.55	
		5 CAN GOVT 370601	700,000.00	809,519.78	
		5.75 CAN GOVT 290601	600,000.00	666,791.82	
		5.75 CAN GOVT 330601	910,000.00	1,073,697.28	
		カナダドル合計	65,670,000.00	60,351,165.41	(6,614,487,728)
オーストラリアドル	国債証券	0.25 AUST GOVT 251121	1,450,000.00	1,358,486.39	
		0.5 AUST GOVT 260921	1,600,000.00	1,468,378.19	
		1 AUST GOVT 301221	2,340,000.00	1,914,934.53	
		1 AUST GOVT 311121	3,000,000.00	2,377,635.24	
		1.25 AUST GOVT 320521	2,610,000.00	2,078,785.81	
		1.5 AUST GOVT 310621	2,550,000.00	2,131,779.57	
		1.75 AUST GOVT 321121	3,160,000.00	2,592,506.37	
		1.75 AUST GOVT 510621	2,150,000.00	1,194,717.52	
		2.25 AUST GOVT 280521	1,400,000.00	1,313,204.17	
		2.5 AUST GOVT 300521	2,300,000.00	2,110,614.43	
		2.75 AUST GOVT 271121	1,500,000.00	1,444,421.20	
		2.75 AUST GOVT 281121	1,150,000.00	1,095,041.28	
		2.75 AUST GOVT 291121	1,280,000.00	1,201,902.52	
		2.75 AUST GOVT 350621	2,000,000.00	1,722,036.62	
		2.75 AUST GOVT 410521	1,490,000.00	1,171,351.19	
		3 AUST GOVT 331121	2,100,000.00	1,892,379.82	
		3 AUST GOVT 470321	1,380,000.00	1,062,365.34	
		3.25 AUST GOVT 250421	2,200,000.00	2,179,367.32	

		3. 25 AUST GOVT 290421	2,600,000.00	2,522,395.51	
		3. 25 AUST GOVT 390621	800,000.00	692,192.05	
		3. 5 AUST GOVT 341221	1,190,000.00	1,109,637.17	
		3. 75 AUST GOVT 340521	2,400,000.00	2,299,135.56	
		3. 75 AUST GOVT 370421	960,000.00	899,911.50	
		4. 25 AUST GOVT 260421	2,950,000.00	2,975,476.49	
		4. 5 AUST GOVT 330421	2,240,000.00	2,287,383.61	
		4. 75 AUST GOVT 270421	2,800,000.00	2,880,618.44	
		4. 75 AUST GOVT 540621	790,000.00	808,408.65	
オーストラリアドル合計			52,390,000.00	46,785,066.49 (4,548,912,014)	
イギリス ポンド	国債証券	0. 125 GILT 260130	1,900,000.00	1,755,885.00	
		0. 125 GILT 280131	1,210,000.00	1,043,997.68	
		0. 25 GILT 250131	1,750,000.00	1,674,222.90	
		0. 25 GILT 310731	3,050,000.00	2,335,385.00	
		0. 375 GILT 261022	3,270,000.00	2,965,205.26	
		0. 375 GILT 301022	1,670,000.00	1,331,855.06	
		0. 5 GILT 290131	2,880,000.00	2,445,696.00	
		0. 5 GILT 611022	2,420,000.00	713,658.00	
		0. 625 GILT 250607	2,050,000.00	1,948,012.50	
		0. 625 GILT 350731	2,230,000.00	1,517,738.00	
		0. 625 GILT 501022	1,730,000.00	690,962.00	
		0. 875 GILT 291022	1,880,000.00	1,599,801.04	
		0. 875 GILT 330731	2,700,000.00	2,036,070.00	
		0. 875 GILT 460131	1,490,000.00	734,868.00	
		1 GILT 320131	3,330,000.00	2,668,453.54	
		1. 125 GILT 390131	2,460,000.00	1,584,486.00	
		1. 125 GILT 731022	1,210,000.00	441,031.44	
		1. 25 GILT 270722	1,700,000.00	1,555,211.00	
		1. 25 GILT 411022	2,380,000.00	1,451,324.00	
		1. 25 GILT 510731	2,620,000.00	1,272,796.00	
1. 5 GILT 260722	2,370,000.00	2,231,051.16			
1. 5 GILT 470722	1,860,000.00	1,044,018.00			
1. 5 GILT 530731	1,470,000.00	745,930.92			
1. 625 GILT 281022	1,500,000.00	1,360,657.50			
1. 625 GILT 541022	1,340,000.00	698,274.00			

1.625 GILT 711022	1,630,000.00	751,534.32	
1.75 GILT 370907	2,100,000.00	1,555,890.00	
1.75 GILT 490122	1,260,000.00	735,336.00	
1.75 GILT 570722	1,970,000.00	1,041,933.00	
2 GILT 250907	1,200,000.00	1,156,111.20	
2.5 GILT 650722	1,430,000.00	908,050.00	
3.25 GILT 330131	3,090,000.00	2,922,058.50	
3.25 GILT 440122	2,200,000.00	1,826,220.00	
3.5 GILT 251022	1,000,000.00	985,650.00	
3.5 GILT 450122	1,980,000.00	1,698,048.00	
3.5 GILT 680722	1,530,000.00	1,255,518.00	
3.75 GILT 380129	1,780,000.00	1,673,022.00	
3.75 GILT 520722	1,250,000.00	1,088,375.00	
3.75 GILT 531022	2,950,000.00	2,552,930.00	
4 GILT 600122	1,240,000.00	1,130,012.00	
4 GILT 631022	890,000.00	808,298.00	
4.125 GILT 270129	3,480,000.00	3,489,537.98	
4.25 GILT 271207	1,860,000.00	1,882,829.64	
4.25 GILT 320607	2,210,000.00	2,266,907.50	
4.25 GILT 360307	1,910,000.00	1,923,943.00	
4.25 GILT 390907	1,320,000.00	1,297,430.64	
4.25 GILT 401207	1,610,000.00	1,573,131.00	
4.25 GILT 461207	1,840,000.00	1,755,728.00	
4.25 GILT 491207	1,290,000.00	1,225,242.00	
4.25 GILT 551207	1,790,000.00	1,698,352.00	
4.5 GILT 280607	2,030,000.00	2,077,903.33	
4.5 GILT 340907	1,390,000.00	1,439,192.10	
4.5 GILT 421207	1,930,000.00	1,930,094.57	
4.625 GILT 340131	940,000.00	984,180.00	
4.75 GILT 301207	2,070,000.00	2,183,527.08	
4.75 GILT 381207	1,430,000.00	1,492,456.68	
4.75 GILT 431022	690,000.00	709,113.00	
5 GILT 250307	1,830,000.00	1,836,849.32	
6 GILT 281207	900,000.00	986,015.70	
イギリスポンド合計	110,490,000.00	90,688,009.56 (17,014,884,353)	

シンガポールドル	国債証券	1. 25 SINGAPORGOVT 261101	550,000.00	524,150.00	
		1. 625 SINGAPORGOV 310701	500,000.00	456,000.00	
		1. 875 SINGAPORGOV 500301	840,000.00	680,400.00	
		1. 875 SINGAPORGOV 511001	460,000.00	374,527.40	
		2. 125 SINGAPORGOV 260601	1,000,000.00	976,800.00	
		2. 25 SINGAPORGOVT 360801	1,000,000.00	925,000.00	
		2. 375 SINGAPORGOV 250601	800,000.00	789,120.00	
		2. 375 SINGAPORGOV 390701	250,000.00	231,765.00	
		2. 625 SINGAPORGOV 280501	250,000.00	247,325.00	
		2. 625 SINGAPORGOV 320801	900,000.00	877,050.00	
		2. 75 SINGAPORGOVT 420401	700,000.00	679,675.50	
		2. 75 SINGAPORGOVT 460301	660,000.00	637,560.00	
		2. 875 SINGAPORGOV 270901	1,100,000.00	1,097,800.00	
		2. 875 SINGAPORGOV 290701	950,000.00	947,625.00	
		2. 875 SINGAPORGOVT 300901	800,000.00	797,200.00	
		3 SINGAPORGOVT 720801	460,000.00	475,410.00	
		3. 375 SINGAPORGOV 330901	600,000.00	620,532.00	
3. 5 SINGAPORGOVT 270301	570,000.00	578,550.00			
シンガポールドル合計			12,390,000.00	11,916,489.90 (1,312,839,692)	
マレーシアリンギット	国債証券	2. 632 MALAYSIAGOV 310415	1,500,000.00	1,394,964.81	
		3. 502 MALAYSIAGOV 270531	1,000,000.00	999,985.67	
		3. 582 MALAYSIAGOV 320715	2,300,000.00	2,252,788.26	
		3. 733 MALAYSIAGO 280615	2,300,000.00	2,310,163.24	
		3. 757 MALAYSIAGOV 400522	2,500,000.00	2,406,091.97	
		3. 828 MALAYSIAGOV 340705	1,000,000.00	997,455.15	
		3. 844 MALAYSIAGOV 330415	1,950,000.00	1,942,358.24	
		3. 882 MALAYSIAGOV 250314	3,000,000.00	3,020,032.80	
		3. 885 MALAYSIAGOV 290815	2,500,000.00	2,527,442.50	
		3. 899 MALAYSIAGOV 271116	4,500,000.00	4,553,662.05	
		3. 9 MALAYSIAGOV 261130	1,500,000.00	1,517,790.30	
		3. 906 MALAYSIAGOV 260715	1,500,000.00	1,517,288.70	
		3. 955 MALAYSIAGOV 250915	3,000,000.00	3,025,721.10	
		4. 065 MALAYSIAGOV 500615	3,100,000.00	3,017,380.69	
		4. 254 MALAYSIAGOV 350531	1,200,000.00	1,231,866.00	
4. 457 MALAYSIAGOV 530331	590,000.00	612,295.62			

		4. 498 MALAYSIAGOV 300415	1,700,000.00	1,769,857.25	
		4. 504 MALAYSIAGOV 290430	1,600,000.00	1,664,757.76	
		4. 642 MALAYSIAGOV 331107	2,300,000.00	2,452,974.15	
		4. 696 MALAYSIAGOV 421015	2,000,000.00	2,155,963.40	
		4. 736 MALAYSIAGOV 460315	1,200,000.00	1,289,347.32	
		4. 762 MALAYSIAGOV 370407	4,100,000.00	4,412,817.70	
		4. 893 MALAYSIAGOV 380608	1,700,000.00	1,866,547.81	
		4. 921 MALAYSIAGOV 480706	1,640,000.00	1,813,175.80	
		4. 935 MALAYSIAGOV 430930	1,400,000.00	1,544,918.76	
マレーシアリングット合計			51,080,000.00	52,297,647.05 (1,629,793,413)	
ニュージーランドドル	国債証券	0. 25 NZ GOVT 280515	1,400,000.00	1,173,314.01	
		1. 5 NZ GOVT 310515	1,000,000.00	810,952.31	
		1. 75 NZ GOVT 410515	600,000.00	375,869.44	
		2 NZ GOVT 320515	1,200,000.00	984,461.92	
		2. 75 NZ GOVT 250415	900,000.00	875,054.51	
		2. 75 NZ GOVT 370415	1,100,000.00	872,885.21	
		2. 75 NZ GOVT 510515	700,000.00	466,802.09	
		3 NZ GOVT 290420	800,000.00	747,133.94	
		3. 5 NZ GOVT 330414	700,000.00	638,747.44	
		4. 5 NZ GOVT 270415	800,000.00	800,187.92	
		4. 5 NZ GOVT 300515	600,000.00	599,882.19	
		ニュージーランドドル合計			9,800,000.00
スウェーデンクローネ	国債証券	0. 125 SWD GOVT 310512	5,300,000.00	4,564,053.55	
		0. 75 SWD GOVT 280512	4,000,000.00	3,759,001.32	
		0. 75 SWD GOVT 291112	12,700,000.00	11,721,348.28	
		1 SWD GOVT 261112	6,150,000.00	5,913,460.42	
		1. 75 SWD GOVT 331111	2,000,000.00	1,911,808.52	
		2. 25 SWD GOVT 320601	5,500,000.00	5,497,311.76	
		2. 5 SWD GOVT 250512	7,200,000.00	7,154,537.83	
		3. 5 SWD GOVT 390330	4,050,000.00	4,602,541.50	
スウェーデンクローネ合計			46,900,000.00	45,124,063.18 (637,603,012)	
ノルウェークローネ	国債証券	1. 25 NORWE GOVT 310917	3,800,000.00	3,212,653.00	
		1. 375 NORWE GOVT 300819	5,400,000.00	4,725,982.80	

		1. 5 NORWE GOVT 260219	2,850,000.00	2,725,483.50	
		1. 75 NORWE GOVT 250313	6,300,000.00	6,138,498.24	
		1. 75 NORWE GOVT 270217	4,250,000.00	4,027,257.50	
		1. 75 NORWE GOVT 290906	3,500,000.00	3,191,930.00	
		2 NORWE GOVT 280426	2,650,000.00	2,495,526.20	
		2. 125 NORWE GOVT 320518	6,800,000.00	6,088,108.00	
		3 NORWE GOVT 330815	4,000,000.00	3,805,244.00	
		3. 5 NORWE GOVT 421006	2,130,000.00	2,141,523.30	
ノルウェークローネ合計			41,680,000.00	38,552,206.54	(545,899,244)
デンマーク クローネ	国債証券	0 DMK GOVT 311115	8,400,000.00	7,024,209.44	
		0. 25 DMK GOVT 521115	6,400,000.00	3,445,587.20	
		0. 5 DMK GOVT 271115	6,900,000.00	6,451,735.98	
		0. 5 DMK GOVT 291115	7,300,000.00	6,594,272.50	
		1. 75 DMK GOVT 251115	5,500,000.00	5,418,875.00	
		4. 5 DMK GOVT 391115	10,520,000.00	13,117,277.54	
デンマーククローネ合計			45,020,000.00	42,051,957.66	(903,276,050)
メキシコ ペソ	国債証券	10 MEXICAN BONOS 361120	8,000,000.00	8,459,520.00	
		5 MEXICAN BONOS 250306	23,000,000.00	21,890,940.00	
		5. 5 MEXICAN BONOS 270304	20,000,000.00	17,899,600.00	
		5. 75 MEXICAN BONO 260305	61,350,000.00	56,665,491.30	
		7. 5 MEXICAN BONOS 270603	39,750,000.00	37,658,355.00	
		7. 5 MEXICAN BONOS 330526	17,000,000.00	15,157,540.00	
		7. 75 MEXICAN BONO 310529	52,000,000.00	47,983,000.00	
		7. 75 MEXICAN BONO 341123	10,800,000.00	9,682,092.00	
		7. 75 MEXICAN BONO 421113	30,900,000.00	26,483,463.00	
		8 MEXICAN BONOS 471107	27,700,000.00	24,107,864.00	
		8 MEXICAN BONOS 530731	18,480,000.00	15,905,181.60	
		8. 5 MEXICAN BONOS 290531	34,900,000.00	34,013,889.00	
		8. 5 MEXICAN BONOS 381118	22,880,000.00	21,379,072.00	
メキシコペソ合計			366,760,000.00	337,286,007.90	(2,896,443,592)
イスラエル シェケル	国債証券	0. 5 ISRAEL FIXED 250430	4,000,000.00	3,850,600.00	
		0. 5 ISRAEL FIXED 260227	1,800,000.00	1,688,130.00	
		1 ISRAEL FIXED BO 300331	3,800,000.00	3,186,680.00	

		1. 3 ISRAEL FIXED 320430	1,500,000.00	1,202,700.00	
		1. 5 ISRAEL FIXED 370531	1,800,000.00	1,262,160.00	
		1. 75 ISRAEL FIXED 250831	1,800,000.00	1,754,190.00	
		2 ISRAEL FIXED BO 270331	2,500,000.00	2,403,125.00	
		2. 25 ISRAEL FIXED 280928	2,000,000.00	1,867,100.00	
		2. 8 ISRAEL FIXED 521129	800,000.00	549,360.00	
		3. 75 ISRAEL FIXED 290228	3,000,000.00	3,045,750.00	
		3. 75 ISRAEL FIXED 470331	2,570,000.00	2,275,735.00	
		5. 5 ISRAEL FIXED 420131	2,410,000.00	2,641,119.00	
		6. 25 ISRAEL FIXED 261030	700,000.00	753,270.00	
イスラエルシェケル合計			28,680,000.00	26,479,919.00 (1,055,351,875)	
ポーランド ドズロチ	国債証券	0. 25 POLAND 261025	4,000,000.00	3,524,768.00	
		0. 75 POLAND 250425	1,000,000.00	950,150.00	
		1. 25 POLAND 301025	4,400,000.00	3,441,015.60	
		1. 75 POLAND 320425	4,000,000.00	3,078,904.00	
		2. 5 POLAND 260725	9,800,000.00	9,239,665.40	
		2. 5 POLAND 270725	2,300,000.00	2,119,383.30	
		2. 75 POLAND 280425	3,700,000.00	3,378,325.70	
		2. 75 POLAND 291025	4,300,000.00	3,808,350.90	
		3. 25 POLAND 250725	3,550,000.00	3,460,774.30	
		3. 75 POLAND 270525	4,000,000.00	3,849,264.00	
		5. 75 POLAND 290425	1,400,000.00	1,435,988.96	
		6 POLAND 331025	3,320,000.00	3,476,126.32	
		7. 5 POLAND 280725	4,200,000.00	4,589,774.70	
ポーランドズロチ合計			49,970,000.00	46,352,491.18 (1,696,862,726)	
中国元	国債証券	1. 99 CHINA GOVT 250409	20,000,000.00	19,964,735.20	
		2 CHINA GOVT 250615	20,000,000.00	19,949,476.00	
		2. 18 CHINA GOVT 250825	16,000,000.00	15,996,979.68	
		2. 18 CHINA GOVT 260815	32,000,000.00	31,962,545.92	
		2. 22 CHINA GOVT 250925	28,000,000.00	28,014,655.20	
		2. 24 CHINA GOVT 250525	27,000,000.00	27,025,857.90	
		2. 26 CHINA GOVT 250224	10,000,000.00	10,018,099.00	
		2. 28 CHINA GOVT 251125	26,000,000.00	26,045,484.40	
		2. 3 CHINA GOVT 260515	22,000,000.00	22,024,290.20	

2.33 CHINA GOVT 251215	6,000,000.00	6,017,696.40	
2.35 CHINA GOVT 250315	23,000,000.00	23,060,579.70	
2.37 CHINA GOVT 270120	21,000,000.00	21,067,397.40	
2.39 CHINA GOVT 261115	13,000,000.00	13,050,086.40	
2.4 CHINA GOVT 280715	18,000,000.00	18,008,532.00	
2.44 CHINA GOVT 271015	13,000,000.00	13,048,423.70	
2.46 CHINA GOVT 260215	17,000,000.00	17,087,179.40	
2.48 CHINA GOVT 270415	8,000,000.00	8,033,435.20	
2.48 CHINA GOVT 280925	10,000,000.00	10,049,044.00	
2.5 CHINA GOVT 270725	18,000,000.00	18,100,949.40	
2.52 CHINA GOVT 330825	23,000,000.00	22,962,018.72	
2.55 CHINA GOVT 281015	31,000,000.00	31,289,102.90	
2.6 CHINA GOVT 300915	26,000,000.00	26,192,842.00	
2.6 CHINA GOVT 320901	18,000,000.00	18,048,760.20	
2.62 CHINA GOVT 280415	21,000,000.00	21,253,871.10	
2.62 CHINA GOVT 290925	15,000,000.00	15,156,847.50	
2.62 CHINA GOVT 300625	20,000,000.00	20,161,214.00	
2.64 CHINA GOVT 280115	18,000,000.00	18,207,874.80	
2.67 CHINA GOVT 330525	17,000,000.00	17,165,166.90	
2.67 CHINA GOVT 331125	21,000,000.00	21,272,349.00	
2.68 CHINA GOVT 300521	26,000,000.00	26,315,746.60	
2.69 CHINA GOVT 260812	21,000,000.00	21,235,271.40	
2.69 CHINA GOVT 320815	18,000,000.00	18,191,763.00	
2.74 CHINA GOVT 260804	5,000,000.00	5,068,102.00	
2.75 CHINA GOVT 290615	15,000,000.00	15,267,096.00	
2.75 CHINA GOVT 320217	15,000,000.00	15,251,161.50	
2.76 CHINA GOVT 320515	13,000,000.00	13,215,580.30	
2.79 CHINA GOVT 291215	20,000,000.00	20,382,488.00	
2.8 CHINA GOVT 290324	16,000,000.00	16,320,281.60	
2.8 CHINA GOVT 300325	17,000,000.00	17,316,905.50	
2.8 CHINA GOVT 321115	16,000,000.00	16,299,368.00	
2.85 CHINA GOVT 270604	25,000,000.00	25,446,445.00	
2.88 CHINA GOVT 330225	15,000,000.00	15,419,716.50	
2.89 CHINA GOVT 311118	14,000,000.00	14,381,626.00	
2.9 CHINA GOVT 260505	11,000,000.00	11,175,044.10	
2.91 CHINA GOVT 281014	20,000,000.00	20,500,698.00	

		2.99 CHINA GOVT 251015	3,000,000.00	3,045,879.60	
		3 CHINA GOVT 531015	6,000,000.00	6,347,056.20	
		3.01 CHINA GOVT 280513	16,000,000.00	16,464,884.80	
		3.02 CHINA GOVT 251022	22,000,000.00	22,349,615.20	
		3.02 CHINA GOVT 310527	23,000,000.00	23,804,496.30	
		3.03 CHINA GOVT 260311	19,000,000.00	19,358,081.60	
		3.12 CHINA GOVT 261205	18,000,000.00	18,463,327.20	
		3.12 CHINA GOVT 521025	9,000,000.00	9,555,250.50	
		3.13 CHINA GOVT 291121	16,000,000.00	16,636,740.80	
		3.19 CHINA GOVT 530415	10,000,000.00	10,891,390.00	
		3.22 CHINA GOVT 251206	13,000,000.00	13,272,698.40	
		3.25 CHINA GOVT 260606	21,000,000.00	21,547,232.70	
		3.25 CHINA GOVT 281122	12,000,000.00	12,538,735.20	
		3.27 CHINA GOVT 301119	25,000,000.00	26,326,940.00	
		3.28 CHINA GOVT 271203	26,000,000.00	27,036,802.00	
		3.29 CHINA GOVT 290523	23,000,000.00	24,091,796.20	
		3.32 CHINA GOVT 520415	10,000,000.00	11,093,797.00	
		3.39 CHINA GOVT 500316	21,000,000.00	23,325,468.60	
		3.52 CHINA GOVT 270504	8,000,000.00	8,363,938.40	
		3.53 CHINA GOVT 511018	12,000,000.00	13,698,410.40	
		3.54 CHINA GOVT 280816	7,000,000.00	7,408,242.80	
		3.59 CHINA GOVT 270803	7,000,000.00	7,352,108.40	
		3.6 CHINA GOVT 250906	9,000,000.00	9,239,048.10	
		3.61 CHINA GOVT 250607	7,000,000.00	7,163,095.80	
		3.69 CHINA GOVT 280517	12,000,000.00	12,781,942.80	
		3.72 CHINA GOVT 510412	12,000,000.00	14,229,837.60	
		3.77 CHINA GOVT 250308	2,000,000.00	2,042,742.20	
		3.81 CHINA GOVT 500914	20,000,000.00	23,796,380.00	
		3.86 CHINA GOVT 490722	15,000,000.00	17,902,597.50	
		4.08 CHINA GOVT 481022	14,000,000.00	17,225,271.00	
		中国元合計	1,243,000,000.00	1,279,376,595.02 (26,325,476,320)	
ユーロ	国債証券	0 AUSTRIA GOVT 250420	1,000,000.00	964,814.00	
		0 AUSTRIA GOVT 281020	1,230,000.00	1,092,492.15	
		0 AUSTRIA GOVT 300220	1,250,000.00	1,071,975.00	
		0 AUSTRIA GOVT 310220	1,300,000.00	1,081,177.50	

0 AUSTRIA GOVT 401020	470,000.00	284,421.91	
0 BEL GOVT 271022	800,000.00	729,967.60	
0 BEL GOVT 311022	1,350,000.00	1,100,801.61	
0 BUND 260815	3,700,000.00	3,487,361.00	
0 BUND 271115	2,150,000.00	1,979,797.40	
0 BUND 281115	2,880,000.00	2,601,469.44	
0 BUND 290815	2,700,000.00	2,401,693.20	
0 BUND 300215	2,620,000.00	2,305,453.28	
0 BUND 300815	3,590,000.00	3,125,830.95	
0 BUND 300815	1,200,000.00	1,045,880.40	
0 BUND 310215	2,460,000.00	2,118,635.64	
0 BUND 310815	3,370,000.00	2,869,669.58	
0 BUND 310815	850,000.00	724,443.10	
0 BUND 320215	2,850,000.00	2,397,069.45	
0 BUND 350515	2,420,000.00	1,862,134.34	
0 BUND 360515	2,560,000.00	1,912,627.20	
0 BUND 500815	3,750,000.00	1,966,627.50	
0 BUND 500815	1,210,000.00	637,703.88	
0 BUND 520815	2,900,000.00	1,449,353.30	
0 FINNISH GOVT 260915	420,000.00	392,904.54	
0 FINNISH GOVT 300915	400,000.00	337,323.84	
0 IRISH GOVT 311018	750,000.00	620,102.25	
0 ITALY GOVT 260401	3,200,000.00	3,002,271.29	
0 ITALY GOVT 260801	1,800,000.00	1,673,287.20	
0 NETH GOVT 260115	1,010,000.00	960,072.67	
0 NETH GOVT 270115	1,450,000.00	1,351,399.42	
0 NETH GOVT 290115	1,880,000.00	1,672,595.58	
0 NETH GOVT 300715	1,500,000.00	1,285,560.00	
0 NETH GOVT 310715	1,550,000.00	1,295,105.67	
0 NETH GOVT 380115	1,200,000.00	821,624.19	
0 NETH GOVT 520115	1,770,000.00	856,106.52	
0 O. A. T 250325	5,300,000.00	5,117,669.40	
0 O. A. T 260225	4,200,000.00	3,981,180.00	
0 O. A. T 270225	4,300,000.00	3,986,014.00	
0 O. A. T 291125	4,550,000.00	3,939,531.05	
0 O. A. T 301125	6,080,000.00	5,120,576.00	

0 O. A. T 311125	5,280,000.00	4,316,283.84	
0 O. A. T 320525	3,960,000.00	3,186,002.16	
0 OBL 250411	1,000,000.00	965,590.00	
0 OBL 251010	3,200,000.00	3,061,856.00	
0 OBL 251010	900,000.00	862,549.20	
0 OBL 260410	3,200,000.00	3,034,784.00	
0 OBL 261009	1,750,000.00	1,644,203.75	
0 OBL 270416	2,000,000.00	1,861,638.00	
0 SPAIN GOVT 250531	2,500,000.00	2,399,885.50	
0 SPAIN GOVT 260131	1,500,000.00	1,418,169.00	
0 SPAIN GOVT 270131	1,900,000.00	1,751,924.71	
0 SPAIN GOVT 280131	3,380,000.00	3,033,952.22	
0.1 BEL GOVT 300622	1,370,000.00	1,173,443.36	
0.1 SPAIN GOVT 310430	2,500,000.00	2,041,144.50	
0.125 FINNISH GOV 310915	500,000.00	413,422.50	
0.125 FINNISH GOV 360415	500,000.00	356,974.85	
0.125 FINNISH GOV 520415	580,000.00	270,072.67	
0.2 IRISH GOVT 270515	830,000.00	773,130.64	
0.2 IRISH GOVT 301018	700,000.00	603,748.22	
0.25 AUSTRIA GOVT 361020	1,350,000.00	965,497.05	
0.25 BUND 270215	3,800,000.00	3,577,502.40	
0.25 BUND 280815	3,520,000.00	3,234,281.60	
0.25 BUND 290215	2,800,000.00	2,550,245.60	
0.25 FINNISH GOVT 400915	390,000.00	249,186.05	
0.25 ITALY GOVT 280315	3,400,000.00	3,034,479.60	
0.25 NETH GOVT 250715	1,250,000.00	1,205,033.50	
0.25 NETH GOVT 290715	960,000.00	856,536.00	
0.25 O. A. T 261125	4,250,000.00	3,990,325.00	
0.35 BEL GOVT 320622	1,900,000.00	1,563,546.48	
0.35 IRISH GOVT 321018	700,000.00	580,507.62	
0.4 BEL GOVT 400622	1,010,000.00	653,257.90	
0.4 IRISH GOVT 350515	550,000.00	427,515.00	
0.45 ITALY GOVT 290215	1,500,000.00	1,311,472.50	
0.5 AUSTRIA GOVT 270420	1,440,000.00	1,351,794.24	
0.5 AUSTRIA GOVT 290220	1,700,000.00	1,536,233.90	
0.5 BUND 250215	3,150,000.00	3,066,366.46	

0. 5 BUND 260215	3, 450, 000. 00	3, 313, 673. 25	
0. 5 BUND 270815	3, 260, 000. 00	3, 073, 022. 70	
0. 5 BUND 280215	2, 500, 000. 00	2, 340, 027. 50	
0. 5 FINNISH GOVT 260415	1, 050, 000. 00	1, 003, 456. 86	
0. 5 FINNISH GOVT 270915	550, 000. 00	512, 370. 65	
0. 5 FINNISH GOVT 280915	660, 000. 00	602, 388. 60	
0. 5 FINNISH GOVT 290915	480, 000. 00	429, 091. 05	
0. 5 FINNISH GOVT 430415	610, 000. 00	384, 888. 04	
0. 5 ITALY GOVT 260201	2, 000, 000. 00	1, 903, 720. 48	
0. 5 ITALY GOVT 280715	1, 400, 000. 00	1, 250, 894. 06	
0. 5 NETH GOVT 260715	2, 390, 000. 00	2, 279, 114. 99	
0. 5 NETH GOVT 320715	1, 320, 000. 00	1, 121, 046. 11	
0. 5 NETH GOVT 400115	1, 610, 000. 00	1, 150, 967. 49	
0. 5 O. A. T 250525	5, 100, 000. 00	4, 940, 841. 75	
0. 5 O. A. T 260525	5, 100, 000. 00	4, 863, 961. 80	
0. 5 O. A. T 290525	5, 580, 000. 00	5, 032, 406. 70	
0. 5 O. A. T 400525	2, 470, 000. 00	1, 651, 426. 36	
0. 5 O. A. T 440625	2, 200, 000. 00	1, 324, 001. 80	
0. 5 O. A. T 720525	1, 270, 000. 00	493, 056. 67	
0. 5 SPAIN GOVT 300430	2, 800, 000. 00	2, 426, 034. 80	
0. 5 SPAIN GOVT 311031	2, 170, 000. 00	1, 800, 318. 80	
0. 55 IRISH GOVT 410422	430, 000. 00	292, 433. 54	
0. 6 ITALY GOVT 310801	2, 230, 000. 00	1, 809, 758. 73	
0. 6 SPAIN GOVT 291031	2, 350, 000. 00	2, 075, 275. 60	
0. 65 BEL GOVT 710622	720, 000. 00	301, 244. 40	
0. 7 AUSTRIA GOVT 710420	450, 000. 00	200, 443. 95	
0. 7 SPAIN GOVT 320430	2, 470, 000. 00	2, 054, 056. 94	
0. 75 AUSTRIA GOVT 261020	1, 500, 000. 00	1, 429, 144. 50	
0. 75 AUSTRIA GOVT 280220	1, 150, 000. 00	1, 072, 498. 05	
0. 75 AUSTRIA GOVT 510320	1, 240, 000. 00	719, 457. 92	
0. 75 FINNISH GOVT 310415	600, 000. 00	526, 669. 20	
0. 75 NETH GOVT 270715	1, 750, 000. 00	1, 656, 567. 85	
0. 75 NETH GOVT 280715	1, 700, 000. 00	1, 584, 480. 83	
0. 75 O. A. T 280225	4, 760, 000. 00	4, 444, 792. 80	
0. 75 O. A. T 280525	6, 070, 000. 00	5, 645, 998. 36	
0. 75 O. A. T 281125	6, 200, 000. 00	5, 717, 962. 40	

0.75 O.A.T 520525	3,170,000.00	1,723,503.64	
0.75 O.A.T 530525	3,080,000.00	1,639,311.52	
0.8 BEL GOVT 250622	1,130,000.00	1,097,674.09	
0.8 BEL GOVT 270622	1,990,000.00	1,881,913.15	
0.8 BEL GOVT 280622	1,500,000.00	1,397,113.50	
0.8 SPAIN GOVT 270730	2,600,000.00	2,434,442.40	
0.8 SPAIN GOVT 290730	2,700,000.00	2,424,840.30	
0.85 AUSTRIA GOVT 200630	450,000.00	196,549.20	
0.85 ITALY GOVT 270115	1,300,000.00	1,224,012.40	
0.85 SPAIN GOVT 370730	1,320,000.00	949,810.65	
0.875 FINNISH GOV 250915	500,000.00	485,308.45	
0.9 AUSTRIA GOVT 320220	1,300,000.00	1,130,803.70	
0.9 BEL GOVT 290622	1,800,000.00	1,655,991.00	
0.9 IRISH GOVT 280515	950,000.00	893,959.50	
0.9 ITALY GOVT 310401	2,570,000.00	2,158,227.47	
0.95 ITALY GOVT 270915	2,250,000.00	2,094,403.50	
0.95 ITALY GOVT 300801	1,980,000.00	1,700,966.52	
0.95 ITALY GOVT 311201	2,100,000.00	1,734,159.00	
0.95 ITALY GOVT 320601	2,170,000.00	1,765,208.20	
0.95 ITALY GOVT 370301	1,550,000.00	1,072,280.70	
1 BEL GOVT 260622	1,900,000.00	1,831,092.70	
1 BEL GOVT 310622	1,900,000.00	1,691,127.30	
1 BUND 250815	3,200,000.00	3,116,582.40	
1 BUND 380515	2,200,000.00	1,814,934.00	
1 IRISH GOVT 260515	700,000.00	676,797.80	
1 O.A.T 251125	4,200,000.00	4,073,391.00	
1 O.A.T 270525	4,500,000.00	4,289,400.00	
1 SPAIN GOVT 420730	1,310,000.00	846,168.30	
1 SPAIN GOVT 501031	2,210,000.00	1,186,714.75	
1.1 IRISH GOVT 290515	820,000.00	766,736.08	
1.1 ITALY GOVT 270401	2,300,000.00	2,172,173.82	
1.125 FINNISH GOV 340415	330,000.00	281,050.44	
1.2 AUSTRIA GOVT 251020	400,000.00	389,861.60	
1.2 ITALY GOVT 250815	900,000.00	874,521.42	
1.2 SPAIN GOVT 401031	1,850,000.00	1,289,209.50	
1.25 BEL GOVT 330422	970,000.00	854,570.97	

1. 25 BUND 480815	3, 700, 000. 00	2, 867, 152. 20	
1. 25 ITALY GOVT 261201	2, 200, 000. 00	2, 101, 022. 00	
1. 25 O. A. T 340525	4, 300, 000. 00	3, 706, 604. 30	
1. 25 O. A. T 360525	4, 660, 000. 00	3, 850, 143. 26	
1. 25 O. A. T 380525	1, 300, 000. 00	1, 029, 223. 00	
1. 25 SPAIN GOVT 301031	2, 630, 000. 00	2, 365, 040. 65	
1. 3 IRISH GOVT 330515	630, 000. 00	563, 170. 86	
1. 3 OBL 271015	2, 970, 000. 00	2, 875, 138. 20	
1. 3 OBL 271015	500, 000. 00	484, 706. 35	
1. 3 SPAIN GOVT 261031	2, 500, 000. 00	2, 406, 040. 00	
1. 35 IRISH GOVT 310318	460, 000. 00	427, 001. 90	
1. 35 ITALY GOVT 300401	2, 200, 000. 00	1, 959, 027. 66	
1. 375 FINNISH GOV 270415	300, 000. 00	289, 572. 66	
1. 375 FINNISH GOV 470415	450, 000. 00	328, 113. 31	
1. 4 BEL GOVT 530622	930, 000. 00	595, 489. 05	
1. 4 SPAIN GOVT 280430	2, 750, 000. 00	2, 604, 250. 00	
1. 4 SPAIN GOVT 280730	2, 250, 000. 00	2, 123, 910. 00	
1. 45 BEL GOVT 370622	610, 000. 00	502, 739. 43	
1. 45 ITALY GOVT 250515	1, 300, 000. 00	1, 272, 414. 96	
1. 45 ITALY GOVT 360301	1, 350, 000. 00	1, 027, 873. 80	
1. 45 SPAIN GOVT 271031	2, 050, 000. 00	1, 957, 946. 80	
1. 45 SPAIN GOVT 290430	2, 020, 000. 00	1, 890, 475. 58	
1. 45 SPAIN GOVT 711031	870, 000. 00	418, 709. 25	
1. 5 AUSTRIA GOVT 470220	1, 060, 000. 00	783, 363. 32	
1. 5 AUSTRIA GOVT 861102	310, 000. 00	183, 949. 35	
1. 5 FINNISH GOVT 320915	700, 000. 00	635, 143. 60	
1. 5 IRISH GOVT 500515	990, 000. 00	718, 445. 97	
1. 5 ITALY GOVT 250601	2, 280, 000. 00	2, 230, 804. 44	
1. 5 ITALY GOVT 450430	1, 400, 000. 00	869, 775. 20	
1. 5 O. A. T 310525	5, 870, 000. 00	5, 456, 317. 62	
1. 5 O. A. T 500525	3, 360, 000. 00	2, 331, 893. 76	
1. 5 SPAIN GOVT 270430	2, 550, 000. 00	2, 453, 910. 90	
1. 6 BEL GOVT 470622	960, 000. 00	695, 671. 68	
1. 6 ITALY GOVT 260601	2, 550, 000. 00	2, 474, 345. 01	
1. 6 SPAIN GOVT 250430	1, 700, 000. 00	1, 668, 546. 60	
1. 65 ITALY GOVT 301201	2, 130, 000. 00	1, 900, 616. 04	

1. 65 ITALY GOVT 320301	2, 600, 000. 00	2, 257, 730. 80	
1. 7 BEL GOVT 500622	1, 110, 000. 00	793, 293. 69	
1. 7 BUND 320815	2, 700, 000. 00	2, 597, 111. 10	
1. 7 IRISH GOVT 370515	700, 000. 00	611, 618. 00	
1. 7 ITALY GOVT 510901	1, 900, 000. 00	1, 135, 576. 97	
1. 75 O. A. T 390625	3, 250, 000. 00	2, 739, 236. 50	
1. 75 O. A. T 660525	1, 660, 000. 00	1, 125, 131. 40	
1. 8 BUND 530815	2, 560, 000. 00	2, 193, 896. 96	
1. 8 BUND 530815	480, 000. 00	412, 118. 40	
1. 8 ITALY GOVT 410301	1, 830, 000. 00	1, 300, 086. 90	
1. 85 AUSTRIA GOVT 490523	260, 000. 00	203, 785. 66	
1. 85 ITALY GOVT 250701	1, 600, 000. 00	1, 571, 662. 40	
1. 85 SPAIN GOVT 350730	2, 140, 000. 00	1, 842, 362. 38	
1. 9 BEL GOVT 380622	870, 000. 00	748, 416. 45	
1. 9 SPAIN GOVT 521031	1, 910, 000. 00	1, 264, 343. 60	
1. 95 SPAIN GOVT 260430	2, 500, 000. 00	2, 454, 120. 00	
1. 95 SPAIN GOVT 300730	2, 500, 000. 00	2, 363, 350. 00	
2 AUSTRIA GOVT 260715	500, 000. 00	493, 100. 00	
2 IRISH GOVT 450218	1, 090, 000. 00	916, 969. 04	
2 ITALY GOVT 251201	1, 400, 000. 00	1, 375, 470. 60	
2 ITALY GOVT 280201	1, 750, 000. 00	1, 683, 489. 50	
2 NETH GOVT 540115	850, 000. 00	729, 080. 70	
2 O. A. T 321125	4, 650, 000. 00	4, 401, 741. 15	
2 O. A. T 480525	3, 060, 000. 00	2, 427, 387. 84	
2. 05 ITALY GOVT 270801	1, 820, 000. 00	1, 764, 808. 50	
2. 1 AUSTRIA GOVT 170920	500, 000. 00	369, 848. 00	
2. 1 BUND 291115	2, 700, 000. 00	2, 689, 507. 80	
2. 1 ITALY GOVT 260715	1, 400, 000. 00	1, 372, 964. 60	
2. 15 BEL GOVT 660622	830, 000. 00	623, 532. 52	
2. 15 ITALY GOVT 520901	850, 000. 00	553, 790. 30	
2. 15 ITALY GOVT 720301	480, 000. 00	286, 388. 79	
2. 15 SPAIN GOVT 251031	2, 700, 000. 00	2, 668, 011. 99	
2. 2 ITALY GOVT 270601	2, 150, 000. 00	2, 098, 894. 50	
2. 2 OBL 280413	2, 200, 000. 00	2, 199, 758. 00	
2. 25 BEL GOVT 570622	800, 000. 00	625, 948. 00	
2. 25 ITALY GOVT 360901	1, 960, 000. 00	1, 624, 610. 68	

2.3 BUND 330215	3,850,000.00	3,874,905.65	
2.3 BUND 330215	700,000.00	704,764.20	
2.35 SPAIN GOVT 330730	2,080,000.00	1,945,307.52	
2.4 AUSTRIA GOVT 340523	660,000.00	635,005.80	
2.4 BUND 301115	1,170,000.00	1,185,558.66	
2.4 IRISH GOVT 300515	1,130,000.00	1,127,176.13	
2.4 OBL 281019	2,220,000.00	2,240,665.98	
2.45 ITALY GOVT 330901	1,900,000.00	1,711,523.80	
2.45 ITALY GOVT 500901	1,130,000.00	806,003.01	
2.5 BUND 440704	2,980,000.00	2,966,992.30	
2.5 BUND 460815	3,080,000.00	3,075,546.32	
2.5 ITALY GOVT 251115	2,500,000.00	2,479,465.00	
2.5 ITALY GOVT 321201	2,050,000.00	1,878,123.90	
2.5 NETH GOVT 300115	600,000.00	602,539.20	
2.5 NETH GOVT 330115	1,750,000.00	1,747,369.75	
2.5 NETH GOVT 330715	750,000.00	746,175.00	
2.5 O. A. T 260924	4,900,000.00	4,891,968.90	
2.5 O. A. T 300525	6,020,000.00	6,012,175.62	
2.5 O. A. T 430525	1,540,000.00	1,385,022.10	
2.5 SCHATS 250313	1,700,000.00	1,689,880.45	
2.55 SPAIN GOVT 321031	2,500,000.00	2,399,322.50	
2.6 BUND 330815	2,850,000.00	2,934,320.10	
2.625 FINNISH GOV 420704	480,000.00	451,846.08	
2.65 ITALY GOVT 271201	2,090,000.00	2,063,260.54	
2.7 ITALY GOVT 470301	1,950,000.00	1,508,537.55	
2.7 SPAIN GOVT 481031	1,800,000.00	1,492,114.80	
2.75 BEL GOVT 390422	500,000.00	476,222.00	
2.75 FINNISH GOVT 280704	590,000.00	596,171.40	
2.75 FINNISH GOVT 380415	430,000.00	416,389.33	
2.75 NETH GOVT 470115	1,960,000.00	1,972,059.09	
2.75 O. A. T 271025	4,780,000.00	4,823,827.82	
2.75 O. A. T 290225	3,240,000.00	3,276,103.32	
2.8 ITALY GOVT 281201	1,810,000.00	1,784,223.79	
2.8 ITALY GOVT 290615	2,000,000.00	1,957,052.00	
2.8 ITALY GOVT 670301	950,000.00	677,418.40	
2.8 SCHATS 250612	2,500,000.00	2,496,867.50	

2. 8 SPAIN GOVT 260531	3, 000, 000. 00	2, 999, 772. 00	
2. 875 FINNISH GOV 290415	800, 000. 00	812, 366. 40	
2. 9 AUSTRIA GOVT 290523	500, 000. 00	509, 106. 50	
2. 9 AUSTRIA GOVT 330220	1, 630, 000. 00	1, 646, 780. 85	
2. 9 SPAIN GOVT 461031	1, 970, 000. 00	1, 719, 618. 91	
2. 95 ITALY GOVT 380901	1, 490, 000. 00	1, 301, 582. 57	
3 BEL GOVT 330622	1, 320, 000. 00	1, 341, 047. 40	
3 BEL GOVT 340622	1, 040, 000. 00	1, 051, 993. 28	
3 FINNISH GOVT 330915	520, 000. 00	529, 868. 30	
3 IRISH GOVT 431018	260, 000. 00	262, 973. 36	
3 ITALY GOVT 290801	2, 250, 000. 00	2, 223, 956. 25	
3 O. A. T 330525	3, 650, 000. 00	3, 730, 482. 50	
3 O. A. T 540525	2, 140, 000. 00	2, 012, 707. 23	
3. 1 ITALY GOVT 400301	1, 530, 000. 00	1, 335, 764. 97	
3. 1 SCHATS 250918	1, 750, 000. 00	1, 760, 178. 00	
3. 15 AUSTRIA GOVT 440620	880, 000. 00	886, 420. 48	
3. 15 AUSTRIA GOVT 531020	230, 000. 00	230, 846. 40	
3. 15 SPAIN GOVT 330430	2, 500, 000. 00	2, 501, 169. 00	
3. 25 BUND 420704	1, 930, 000. 00	2, 132, 721. 41	
3. 25 ITALY GOVT 380301	1, 250, 000. 00	1, 135, 214. 98	
3. 25 ITALY GOVT 460901	1, 670, 000. 00	1, 424, 224. 43	
3. 25 NETH GOVT 440115	490, 000. 00	527, 104. 27	
3. 25 O. A. T 450525	3, 020, 000. 00	3, 039, 442. 76	
3. 3 BEL GOVT 540622	1, 000, 000. 00	980, 878. 00	
3. 35 ITALY GOVT 350301	1, 720, 000. 00	1, 637, 230. 16	
3. 4 ITALY GOVT 250328	1, 200, 000. 00	1, 201, 582. 56	
3. 4 ITALY GOVT 280401	1, 250, 000. 00	1, 266, 131. 25	
3. 45 BEL GOVT 430622	350, 000. 00	358, 875. 72	
3. 45 ITALY GOVT 480301	1, 930, 000. 00	1, 692, 096. 62	
3. 45 SPAIN GOVT 430730	1, 150, 000. 00	1, 104, 785. 45	
3. 45 SPAIN GOVT 660730	1, 360, 000. 00	1, 222, 136. 80	
3. 5 ITALY GOVT 260115	1, 400, 000. 00	1, 413, 433. 00	
3. 5 ITALY GOVT 300301	2, 930, 000. 00	2, 961, 884. 26	
3. 5 O. A. T 260425	4, 900, 000. 00	4, 995, 089. 40	
3. 5 O. A. T 331125	1, 240, 000. 00	1, 316, 388. 96	
3. 5 SPAIN GOVT 290531	550, 000. 00	568, 399. 59	

3. 55 SPAIN GOVT 331031	2, 470, 000. 00	2, 542, 832. 89	
3. 7 ITALY GOVT 300615	1, 850, 000. 00	1, 883, 792. 10	
3. 75 BEL GOVT 450622	1, 090, 000. 00	1, 168, 803. 73	
3. 75 NETH GOVT 420115	1, 910, 000. 00	2, 175, 680. 61	
3. 8 AUSTRIA GOVT 620126	470, 000. 00	539, 128. 07	
3. 8 ITALY GOVT 260415	950, 000. 00	967, 123. 75	
3. 8 ITALY GOVT 280801	800, 000. 00	822, 972. 00	
3. 85 ITALY GOVT 260915	2, 950, 000. 00	3, 016, 967. 95	
3. 85 ITALY GOVT 291215	1, 670, 000. 00	1, 717, 685. 18	
3. 85 ITALY GOVT 490901	1, 220, 000. 00	1, 132, 719. 24	
3. 9 SPAIN GOVT 390730	1, 050, 000. 00	1, 085, 266. 98	
4 BEL GOVT 320328	1, 310, 000. 00	1, 434, 034. 73	
4 BUND 370104	2, 710, 000. 00	3, 179, 675. 52	
4 FINNISH GOVT 250704	450, 000. 00	457, 061. 31	
4 ITALY GOVT 301115	1, 200, 000. 00	1, 241, 680. 08	
4 ITALY GOVT 311030	800, 000. 00	826, 844. 00	
4 ITALY GOVT 350430	1, 050, 000. 00	1, 061, 453. 40	
4 ITALY GOVT 370201	2, 850, 000. 00	2, 855, 833. 95	
4 NETH GOVT 370115	1, 650, 000. 00	1, 879, 354. 29	
4 O. A. T 381025	2, 770, 000. 00	3, 087, 336. 74	
4 O. A. T 550425	1, 960, 000. 00	2, 222, 587. 08	
4 O. A. T 600425	1, 970, 000. 00	2, 263, 923. 01	
4. 1 ITALY GOVT 290201	500, 000. 00	520, 825. 00	
4. 15 AUSTRIA GOVT 370315	1, 350, 000. 00	1, 515, 680. 10	
4. 2 ITALY GOVT 340301	1, 550, 000. 00	1, 604, 087. 25	
4. 2 SPAIN GOVT 370131	2, 190, 000. 00	2, 369, 853. 96	
4. 25 BEL GOVT 410328	1, 730, 000. 00	1, 968, 926. 84	
4. 25 BUND 390704	1, 940, 000. 00	2, 371, 456. 00	
4. 35 ITALY GOVT 331101	2, 000, 000. 00	2, 099, 380. 00	
4. 4 ITALY GOVT 330501	2, 150, 000. 00	2, 271, 868. 45	
4. 45 ITALY GOVT 430901	900, 000. 00	916, 389. 00	
4. 5 BEL GOVT 260328	1, 200, 000. 00	1, 246, 259. 04	
4. 5 ITALY GOVT 260301	4, 200, 000. 00	4, 328, 322. 60	
4. 5 ITALY GOVT 531001	900, 000. 00	911, 089. 80	
4. 5 O. A. T 410425	3, 750, 000. 00	4, 436, 501. 25	
4. 65 SPAIN GOVT 250730	3, 000, 000. 00	3, 071, 484. 60	

4. 7 SPAIN GOVT 410730	2, 230, 000. 00	2, 535, 470. 08	
4. 75 BUND 280704	1, 300, 000. 00	1, 438, 823. 75	
4. 75 BUND 340704	2, 220, 000. 00	2, 718, 168. 00	
4. 75 BUND 400704	2, 110, 000. 00	2, 742, 229. 85	
4. 75 ITALY GOVT 280901	2, 530, 000. 00	2, 704, 941. 91	
4. 75 ITALY GOVT 440901	2, 000, 000. 00	2, 119, 126. 00	
4. 75 O. A. T 350425	3, 010, 000. 00	3, 547, 005. 07	
4. 85 AUSTRIA GOVT 260315	1, 600, 000. 00	1, 671, 224. 00	
4. 9 SPAIN GOVT 400730	1, 970, 000. 00	2, 277, 079. 66	
5 BEL GOVT 350328	2, 000, 000. 00	2, 388, 643. 59	
5 ITALY GOVT 250301	2, 150, 000. 00	2, 188, 012. 00	
5 ITALY GOVT 340801	2, 600, 000. 00	2, 863, 055. 00	
5 ITALY GOVT 390801	2, 500, 000. 00	2, 730, 625. 00	
5 ITALY GOVT 400901	2, 170, 000. 00	2, 372, 162. 84	
5. 15 SPAIN GOVT 281031	2, 000, 000. 00	2, 211, 214. 00	
5. 15 SPAIN GOVT 441031	1, 560, 000. 00	1, 881, 341. 28	
5. 25 ITALY GOVT 291101	2, 980, 000. 00	3, 294, 041. 34	
5. 4 IRISH GOVT 250313	1, 200, 000. 00	1, 229, 849. 76	
5. 5 BEL GOVT 280328	2, 310, 000. 00	2, 583, 199. 08	
5. 5 BUND 310104	2, 290, 000. 00	2, 776, 462. 41	
5. 5 NETH GOVT 280115	1, 400, 000. 00	1, 561, 659. 40	
5. 5 O. A. T 290425	3, 940, 000. 00	4, 506, 205. 58	
5. 625 BUND 280104	1, 850, 000. 00	2, 084, 760. 56	
5. 75 ITALY GOVT 330201	2, 330, 000. 00	2, 700, 115. 84	
5. 75 O. A. T 321025	3, 420, 000. 00	4, 221, 442. 80	
5. 75 SPAIN GOVT 320730	2, 000, 000. 00	2, 403, 150. 00	
5. 9 SPAIN GOVT 260730	2, 450, 000. 00	2, 631, 247. 57	
6 ITALY GOVT 310501	3, 060, 000. 00	3, 566, 338. 20	
6 O. A. T 251025	2, 600, 000. 00	2, 740, 376. 60	
6 SPAIN GOVT 290131	2, 600, 000. 00	2, 988, 220. 30	
6. 25 AUSTRIA GOVT 270715	900, 000. 00	1, 009, 303. 20	
6. 25 BUND 300104	1, 300, 000. 00	1, 591, 679. 31	
6. 5 BUND 270704	1, 070, 000. 00	1, 217, 285. 17	
6. 5 ITALY GOVT 271101	3, 330, 000. 00	3, 742, 596. 99	
7. 25 ITALY GOVT 261101	1, 320, 000. 00	1, 470, 204. 12	
ユーロ合計	708, 680, 000. 00	661, 525, 578. 29	

		(105,956,551,874)	
	合計	327,499,360,517	(327,499,360,517)

(注1)通貨の種類ごとの小計/合計欄の()内は、邦貨換算額であります。

(注2)合計金額欄の()内は、外貨建有価証券に係るもので、内書であります。

外貨建有価証券の内訳

種類	銘柄数	組入債券 時価比率	有価証券の 合計金額に 対する比率
アメリカドル	国債証券 269 銘柄	100.00%	47.51%
カナダドル	国債証券 38 銘柄	100.00%	2.02%
オーストラリアドル	国債証券 27 銘柄	100.00%	1.39%
イギリスポンド	国債証券 59 銘柄	100.00%	5.20%
シンガポールドル	国債証券 18 銘柄	100.00%	0.40%
マレーシアリングgit	国債証券 25 銘柄	100.00%	0.50%
ニュージーランドドル	国債証券 11 銘柄	100.00%	0.23%
スウェーデンクローネ	国債証券 8 銘柄	100.00%	0.19%
ノルウェークローネ	国債証券 10 銘柄	100.00%	0.17%
デンマーククローネ	国債証券 6 銘柄	100.00%	0.28%
メキシコペソ	国債証券 13 銘柄	100.00%	0.88%
イスラエルシェケル	国債証券 13 銘柄	100.00%	0.32%
ポーランドズロチ	国債証券 13 銘柄	100.00%	0.52%
中国元	国債証券 75 銘柄	100.00%	8.04%
ユーロ	国債証券 363 銘柄	100.00%	32.35%

第2 信用取引契約残高明細表

該当事項はありません。

第3 デリバティブ取引及び為替予約取引の契約額等及び時価の状況表

(デリバティブ取引に関する注記)に記載しております。

2 【ファンドの現況】

【eMAXIS 債券バランス (2資産均等型)】

【純資産額計算書】

2024年1月31日現在

(単位:円)

I 資産総額	204,447,944
II 負債総額	5,092,496

Ⅲ 純資産総額（Ⅰ－Ⅱ）	199,355,448
Ⅳ 発行済口数	216,824,914口
Ⅴ 1口当たり純資産価額（Ⅲ／Ⅳ）	0.9194
（10,000口当たり）	（9,194）

（参考）

日本債券インデックスマザーファンド

純資産額計算書

2024年1月31日現在

（単位：円）

Ⅰ 資産総額	791,952,243,857
Ⅱ 負債総額	15,167,890,002
Ⅲ 純資産総額（Ⅰ－Ⅱ）	776,784,353,855
Ⅳ 発行済口数	609,948,827,270口
Ⅴ 1口当たり純資産価額（Ⅲ／Ⅳ）	1.2735
（10,000口当たり）	（12,735）

ヘッジ付外国債券インデックスマザーファンド

純資産額計算書

2024年1月31日現在

（単位：円）

Ⅰ 資産総額	333,663,667,411
Ⅱ 負債総額	11,353,949,467
Ⅲ 純資産総額（Ⅰ－Ⅱ）	322,309,717,944
Ⅳ 発行済口数	287,099,076,774口
Ⅴ 1口当たり純資産価額（Ⅲ／Ⅳ）	1.1226
（10,000口当たり）	（11,226）

第4【内国投資信託受益証券事務の概要】

（1）名義書換等

該当事項はありません。

ファンドの受益権の帰属は、振替機関等の振替口座簿に記載または記録されることにより定まり、委託会社は、この信託の受益権を取扱う振替機関が社振法の規定により主務大臣の指定を取消された場合または当該指定が効力を失った場合であって、当該振替機関の振替業を承継する者が存在しない場合その他やむを得ない事情がある場合を除き、当該振替受益権を表示する受益証券を発行しません。なお、受益者は、委託会社がやむを得ない事情等により受益証券を発行する場合を除き、受益証券の再発行の請求を行わないものとします。

(2) 受益者等に対する特典

該当事項はありません。

(3) 譲渡制限の内容

該当事項はありません。

(4) 受益権の譲渡

①受益者は、その保有する受益権を譲渡する場合には、当該受益者の譲渡の対象とする受益権が記載または記録されている振替口座簿に係る振替機関等に振替の申請をするものとします。

②上記①の申請のある場合には、上記①の振替機関等は、当該譲渡に係る譲渡人の保有する受益権の口数の減少および譲受人の保有する受益権の口数の増加につき、その備える振替口座簿に記載または記録するものとします。ただし、上記①の振替機関等が振替先口座を開設したものでない場合には、譲受人の振替先口座を開設した他の振替機関等（当該他の振替機関等の上位機関を含みます。）に社振法の規定にしたがい、譲受人の振替先口座に受益権の口数の増加の記載または記録が行われるよう通知するものとします。

③上記①の振替について、委託会社は、当該受益者の譲渡の対象とする受益権が記載または記録されている振替口座簿に係る振替機関等と譲受人の振替先口座を開設した振替機関等が異なる場合等において、委託会社が必要と認めたときまたはやむを得ない事情があると判断したときは、振替停止日や振替停止期間を設けることができます。

(5) 受益権の譲渡の対抗要件

受益権の譲渡は、振替口座簿への記載または記録によらなければ、委託会社および受託会社に対抗することができません。

(6) 質権口記載または記録の受益権の取扱いについて

振替機関等の振替口座簿の質権口に記載または記録されている受益権に係る収益分配金の支払い、解約請求の受付け、解約代金および償還金の支払い等については、信託約款の規定によるほか、民法その他の法令等にしがって取り扱われます。

第三部【委託会社等の情報】

第1【委託会社等の概況】

1【委託会社等の概況】

(1) 資本金の額等

2024年1月末現在、資本金は2,000百万円です。なお、発行可能株式総数は400,000株であり、211,581株を発行済です。最近5年間における資本金の額の増減はありません。

(2) 委託会社の機構

・会社の意思決定機構

業務執行の基本方針を決定し、取締役の職務の執行を監督する機関として、取締役会を設置します。取締役の選任は、総株主の議決権の3分の1以上を有する株主が出席する株主総会にてその議決権の過半数をもって行い、累積投票によらないものとします。また、取締役会で決定した基本方針に基づき、経営管理全般に関する執行方針その他重要な事項を協議・決定する機関として、経営会議

を設置します。

・投資運用の意思決定機構

①投資環境見通しの策定

投資環境会議において、国内外の経済・金融情報および各国証券市場等の調査・分析に基づいた投資環境見通しを策定します。

②運用戦略の決定

運用戦略・管理委員会において、①で策定された投資環境見通しに沿って運用戦略を決定します。

③運用計画の決定

②で決定された運用戦略に基づいて、各運用部はファンド毎の運用計画を決定します。

④ポートフォリオの構築

各運用部の担当ファンドマネジャーは、運用部から独立したトレーディング部に売買実行の指示をします。トレーディング部は、事前のチェックを行ったうえで、最良執行をめざして売買の執行を行います。

⑤運用部門による自律的な運用管理

運用部門は、投資行動がファンドコンセプトおよびファンド毎に定めた運用計画に沿っているかどうかの自律的なチェックを行い、運用部門内の管理担当部署は逸脱がある場合は速やかな是正を指示します。また、運用戦略・管理委員会を通じて運用状況のモニタリングを行い、運用部門内での自律的牽制により運用改善を図ります。

⑥管理担当部署による運用管理

運用部から独立した管理担当部署は、(a) 運用に関するパフォーマンス測定・分析のほか、(b) リスク管理および法令・信託約款などの遵守状況等のモニタリングを実施します。この結果は、(a) についてはファンド管理委員会を経て運用担当部・商品開発担当部にフィードバックされ、(b) についてはリスク管理委員会を通じて運用担当部にフィードバックされ、必要に応じて部署間連携の上で是正・改善の検討が行われます。

⑦ファンドに関係する法人等の管理

受託会社等、ファンドの運営に関係する法人については、その業務に関する委託会社の管理担当部署が、体制、業務執行能力、信用力等のモニタリング・評価を実施します。この結果は、商品企画委員会等を通じて委託会社の経営陣に報告され、必要に応じて是正が指示されます。

⑧運用・管理に関する監督

内部監査担当部署は、運用、管理等に関する委託会社の業務全般についてその健全性・適切性を担保するために、リスク管理、内部統制、ガバナンス・プロセスの適切性・有効性を検証・評価します。その評価結果は問題点の改善方法の提言等も含めて委託会社の経営陣に報告される、内部監査態勢が構築されています。

ファンドの運用体制等は、今後変更される可能性があります。

2 【事業の内容及び営業の概況】

「投資信託及び投資法人に関する法律」に定める投資信託委託会社である委託会社は、証券投資信託の設定を行うとともに「金融商品取引法」に定める金融商品取引業者としてその運用（投資運用業）等を行っています。また「金融商品取引法」に定める第二種金融商品取引業および投資助言業務を行っています。

2024年1月31日現在における委託会社の運用する証券投資信託は以下の通りです。（親投資信託を除きます。）

商品分類	本数 (本)	純資産総額 (百万円)
追加型株式投資信託	843	30,533,287
追加型公社債投資信託	16	1,601,492
単位型株式投資信託	97	445,099
単位型公社債投資信託	49	95,799
合計	1,005	32,675,676

なお、純資産総額の金額については、百万円未満の端数を四捨五入して記載しておりますので、表中の個々の数字の合計と合計欄の数字とは一致しないことがあります。

3【委託会社等の経理状況】

(1) 財務諸表及び中間財務諸表の作成方法について

委託会社である三菱UFJアセットマネジメント株式会社（以下「当社」という。）の財務諸表は、「財務諸表等の用語、様式及び作成方法に関する規則（昭和 38 年大蔵省令第 59 号）」（以下「財務諸表等規則」という。）第 2 条の規定により、財務諸表等規則及び「金融商品取引業等に関する内閣府令（平成 19 年内閣府令第 52 号）」に基づき作成しております。

また、当社の中間財務諸表は、「中間財務諸表等の用語、様式及び作成方法に関する規則（昭和 52 年大蔵省令第 38 号）」（以下「中間財務諸表等規則」という。）第 38 条及び第 57 条の規定により、中間財務諸表等規則及び「金融商品取引業等に関する内閣府令」に基づき作成しております。

なお、財務諸表及び中間財務諸表に掲載している金額については、千円未満の端数を切り捨てて表示しております。

(2) 監査証明について

当社は、金融商品取引法第 193 条の 2 第 1 項の規定に基づき、第 38 期事業年度（自 2022 年 4 月 1 日 至 2023 年 3 月 31 日）の財務諸表について、有限責任監査法人トーマツによる監査を受けております。

また、金融商品取引法第 193 条の 2 第 1 項の規定に基づき、第 39 期事業年度に係る中間会計期間（自 2023 年 4 月 1 日 至 2023 年 9 月 30 日）の中間財務諸表について、有限責任監査法人トーマツにより中間監査を受けております。

独立監査人の監査報告書

2023年6月9日

三菱UFJ国際投信株式会社

取締役会 御中

有限責任監査法人トーマツ
東京事務所

指定有限責任社員
業務執行社員 公認会計士 青木 裕 晃

指定有限責任社員
業務執行社員 公認会計士 伊藤 鉄 也

監査意見

当監査法人は、金融商品取引法第193条の2第1項の規定に基づく監査証明を行うため、「委託会社等の経理状況」に掲げられている三菱UFJ国際投信株式会社の2022年4月1日から2023年3月31日までの第38期事業年度の財務諸表、すなわち、貸借対照表、損益計算書、株主資本等変動計算書、重要な会計方針及びその他の注記について監査を行った。

当監査法人は、上記の財務諸表が、我が国において一般に公正妥当と認められる企業会計の基準に準拠して、三菱UFJ国際投信株式会社の2023年3月31日現在の財政状態及び同日をもって終了する事業年度の経営成績を、全ての重要な点において適正に表示しているものと認める。

監査意見の根拠

当監査法人は、我が国において一般に公正妥当と認められる監査の基準に準拠して監査を行った。監査の基準における当監査法人の責任は、「財務諸表監査における監査人の責任」に記載されている。当監査法人は、我が国における職業倫理に関する規定に従って、会社から独立しており、また、監査人としてのその他の倫理上の責任を果たしている。当監査法人は、意見表明の基礎となる十分かつ適切な監査証拠を入手したと判断している。

その他の記載内容

その他の記載内容は、監査した財務諸表を含む開示書類に含まれる情報のうち、財務諸表及びその監査報告書以外の情報である。

当監査法人は、その他の記載内容が存在しないと判断したため、その他の記載内容に対するいかなる作業も実施していない。

財務諸表に対する経営者並びに監査役及び監査役会の責任

経営者の責任は、我が国において一般に公正妥当と認められる企業会計の基準に準拠して財務諸表を作成し適正に表示することにある。これには、不正又は誤謬による重要な虚偽表示のない財務諸表を作成し適正に表示するために経営者が必要と判断した内部統制を整備及び運用することが含まれる。

財務諸表を作成するに当たり、経営者は、継続企業の前提に基づき財務諸表を作成することが適切であるかどうかを評価し、我が国において一般に公正妥当と認められる企業会計の基準に基づいて継続企業に関する事項を開示する必要がある場合には当該事項を開示する責任がある。

監査役及び監査役会の責任は、財務報告プロセスの整備及び運用における取締役の職務の執行

を監視することにある。

財務諸表監査における監査人の責任

監査人の責任は、監査人が実施した監査に基づいて、全体としての財務諸表に不正又は誤謬による重要な虚偽表示がないかどうかについて合理的な保証を得て、監査報告書において独立の立場から財務諸表に対する意見を表明することにある。虚偽表示は、不正又は誤謬により発生する可能性があり、個別に又は集計すると、財務諸表の利用者の意思決定に影響を与えると合理的に見込まれる場合に、重要性があると判断される。

監査人は、我が国において一般に公正妥当と認められる監査の基準に従って、監査の過程を通じて、職業的専門家としての判断を行い、職業的懐疑心を保持して以下を実施する。

- ・ 不正又は誤謬による重要な虚偽表示リスクを識別し、評価する。また、重要な虚偽表示リスクに対応した監査手続を立案し、実施する。監査手続の選択及び適用は監査人の判断による。さらに、意見表明の基礎となる十分かつ適切な監査証拠を入手する。
- ・ 財務諸表監査の目的は、内部統制の有効性について意見表明するためのものではないが、監査人は、リスク評価の実施に際して、状況に応じた適切な監査手続を立案するために、監査に関連する内部統制を検討する。
- ・ 経営者が採用した会計方針及びその適用方法の適切性、並びに経営者によって行われた会計上の見積りの合理性及び関連する注記事項の妥当性を評価する。
- ・ 経営者が継続企業を前提として財務諸表を作成することが適切であるかどうか、また、入手した監査証拠に基づき、継続企業の前提に重要な疑義を生じさせるような事象又は状況に関して重要な不確実性が認められるかどうか結論付ける。継続企業の前提に関する重要な不確実性が認められる場合は、監査報告書において財務諸表の注記事項に注意を喚起すること、又は重要な不確実性に関する財務諸表の注記事項が適切でない場合は、財務諸表に対して除外事項付意見を表明することが求められている。監査人の結論は、監査報告書日までに入手した監査証拠に基づいているが、将来の事象や状況により、企業は継続企業として存続できなくなる可能性がある。
- ・ 財務諸表の表示及び注記事項が、我が国において一般に公正妥当と認められる企業会計の基準に準拠しているかどうかとともに、関連する注記事項を含めた財務諸表の表示、構成及び内容、並びに財務諸表が基礎となる取引や会計事象を適正に表示しているかどうかを評価する。

監査人は、監査役及び監査役会に対して、計画した監査の範囲とその実施時期、監査の実施過程で識別した内部統制の重要な不備を含む監査上の重要な発見事項、及び監査の基準で求められているその他の事項について報告を行う。

監査人は、監査役及び監査役会に対して、独立性についての我が国における職業倫理に関する規定を遵守したこと、並びに監査人の独立性に影響を与えると合理的に考えられる事項、及び阻害要因を除去又は軽減するためにセーフガードを講じている場合はその内容について報告を行う。

利害関係

会社と当監査法人又は業務執行社員との間には、公認会計士法の規定により記載すべき利害関係はない。

以 上

(注) 1. 上記の監査報告書の原本は当社が別途保管しております。
2. XBRL データは監査の対象には含まれていません。

独立監査人の中間監査報告書

2023年12月1日

三菱UFJアセットマネジメント株式会社
取締役会 御中

有限責任監査法人トーマツ
東京事務所

指定有限責任社員
業務執行社員 公認会計士 山田 信之

指定有限責任社員
業務執行社員 公認会計士 田嶋 大士

中間監査意見

当監査法人は、金融商品取引法第193条の2第1項の規定に基づく監査証明を行うため、「委託会社等の経理状況」に掲げられている三菱UFJアセットマネジメント株式会社の2023年4月1日から2024年3月31日までの第39期事業年度の中間会計期間（2023年4月1日から2023年9月30日まで）に係る中間財務諸表、すなわち、中間貸借対照表、中間損益計算書、中間株主資本等変動計算書、重要な会計方針及びその他の注記について中間監査を行った。

当監査法人は、上記の中間財務諸表が、我が国において一般に公正妥当と認められる中間財務諸表の作成基準に準拠して、三菱UFJアセットマネジメント株式会社の2023年9月30日現在の財政状態及び同日をもって終了する中間会計期間（2023年4月1日から2023年9月30日まで）の経営成績に関する有用な情報を表示しているものと認める。

中間監査意見の根拠

当監査法人は、我が国において一般に公正妥当と認められる中間監査の基準に準拠して中間監査を行った。中間監査の基準における当監査法人の責任は、「中間財務諸表監査における監査人の責任」に記載されている。当監査法人は、我が国における職業倫理に関する規定に従って、会社から独立しており、また、監査人としてのその他の倫理上の責任を果たしている。当監査法人は、中間監査の意見表明の基礎となる十分かつ適切な監査証拠を入手したと判断している。

中間財務諸表に対する経営者並びに監査役及び監査役会の責任

経営者の責任は、我が国において一般に公正妥当と認められる中間財務諸表の作成基準に準拠して中間財務諸表を作成し有用な情報を表示することにある。これには、不正又は誤謬による重要な虚偽表示のない中間財務諸表を作成し有用な情報を表示するために経営者が必要と判断した内部統制を整備及び運用することが含まれる。

中間財務諸表を作成するに当たり、経営者は、継続企業の前提に基づき中間財務諸表を作成することが適切であるかどうかを評価し、我が国において一般に公正妥当と認められる中間財務諸表の作成基準に基づいて継続企業に関する事項を開示する必要がある場合には当該事項を開示する責任がある。

監査役及び監査役会の責任は、財務報告プロセスの整備及び運用における取締役の職務の執行を監視することにある。

中間財務諸表監査における監査人の責任

監査人の責任は、監査人が実施した中間監査に基づいて、全体として中間財務諸表の有用な情報の表示に関して投資者の判断を損なうような重要な虚偽表示がないかどうかの合理的な保証を得て、中間監査報告書において独立の立場から中間財務諸表に対する意見を表明することにある。虚偽表示は、不正又は誤謬により発生する可能性があり、個別に又は集計すると、中間財務諸表の利用者の意思決定に影響を与えると合理的に見込まれる場合に、重要性があると判断される。

監査人は、我が国において一般に公正妥当と認められる中間監査の基準に従って、中間監査の過程を通じて、職業的専門家としての判断を行い、職業的懐疑心を保持して以下を実施する。

- ・ 不正又は誤謬による中間財務諸表の重要な虚偽表示リスクを識別し、評価する。また、重要な虚偽表示リスクに対応する中間監査手続を立案し、実施する。中間監査手続の選択及び適用は監査人の判断による。さらに、中間監査の意見表明の基礎となる十分かつ適切な監査証拠を入手する。なお、中間監査手続は、年度監査と比べて監査手続の一部が省略され、監査人の判断により、不正又は誤謬による中間財務諸表の重要な虚偽表示リスクの評価に基づいて、分析的手続等を中心とした監査手続に必要な応じて追加の監査手続が選択及び適用される。
- ・ 中間財務諸表監査の目的は、内部統制の有効性について意見表明するためのものではないが、監査人は、リスク評価の実施に際して、状況に応じた適切な中間監査手続を立案するために、中間財務諸表の作成と有用な情報の表示に関連する内部統制を検討する。
- ・ 経営者が採用した会計方針及びその適用方法並びに経営者によって行われた会計上の見積りの合理性及び関連する注記事項の妥当性を評価する。
- ・ 経営者が継続企業を前提として中間財務諸表を作成することが適切であるかどうか、また、入手した監査証拠に基づき、継続企業的前提に重要な疑義を生じさせるような事象又は状況に関して重要な不確実性が認められるかどうか結論付ける。継続企業的前提に関する重要な不確実性が認められる場合は、中間監査報告書において中間財務諸表の注記事項に注意を喚起すること、又は重要な不確実性に関する中間財務諸表の注記事項が適切でない場合は、中間財務諸表に対して除外事項付意見を表明することが求められている。監査人の結論は、中間監査報告書日までに入手した監査証拠に基づいているが、将来の事象や状況により、企業は継続企業として存続できなくなる可能性がある。
- ・ 中間財務諸表の表示及び注記事項が、我が国において一般に公正妥当と認められる中間財務諸表の作成基準に準拠しているかどうかとともに、関連する注記事項を含めた中間財務諸表の表示、構成及び内容、並びに中間財務諸表が基礎となる取引や会計事象に関して有用な情報を表示しているかどうかを評価する。

監査人は、監査役及び監査役会に対して、計画した中間監査の範囲とその実施時期、中間監査の実施過程で識別した内部統制の重要な不備を含む中間監査上の重要な発見事項、及び中間監査の基準で求められているその他の事項について報告を行う。

監査人は、監査役及び監査役会に対して、独立性についての我が国における職業倫理に関する規定を遵守したこと、並びに監査人の独立性に影響を与えると合理的に考えられる事項、及び阻害要因を除去するための対応策を講じている場合又は阻害要因を許容可能な水準にまで軽減するためのセーフガードを適用している場合はその内容について報告を行う。

利害関係

会社と当監査法人又は業務執行社員との間には、公認会計士法の規定により記載すべき利害関係はない。

以 上

(注) 1. 上記の中間監査報告書の原本は当社が別途保管しております。
2. XBRL データは中間監査の対象には含まれていません。

(1)【貸借対照表】

(単位：千円)

	第 37 期 (2022 年 3 月 31 日現在)		第 38 期 (2023 年 3 月 31 日現在)	
(資産の部)				
流動資産				
現金及び預金	※2	51,593,362	※2	51,733,041
有価証券		293,326		1,579,691
前払費用		645,109		770,747
未収入金		61,092		81,854
未収委託者報酬		15,750,264		16,753,855
未収収益	※2	783,790	※2	688,142
金銭の信託		8,401,300		10,400,000
その他		295,584		745,576
流動資産合計		77,823,830		82,752,908
固定資産				
有形固定資産				
建物	※1	391,042	※1	181,551
器具備品	※1	1,079,023	※1	730,357
土地		628,433		628,433
建設仮勘定		-		1,111,177
有形固定資産合計		2,098,499		2,651,520
無形固定資産				
電話加入権		15,822		15,822
ソフトウェア		4,381,293		4,183,644
ソフトウェア仮勘定		1,581,652		1,907,739
無形固定資産合計		5,978,768		6,107,206
投資その他の資産				
投資有価証券		16,803,642		12,022,365
関係会社株式		159,536		159,536
投資不動産	※1	810,684	※1	807,066
長期差入保証金		524,244		689,492
前払年金費用		189,708		118,832
繰延税金資産		982,406		1,675,132
その他		45,230		45,230
貸倒引当金		△23,600		△23,600
投資その他の資産合計		19,491,852		15,494,056
固定資産合計		27,569,120		24,252,782
資産合計		105,392,950		107,005,691

(単位：千円)

	第 37 期 (2022 年 3 月 31 日現在)		第 38 期 (2023 年 3 月 31 日現在)	
(負債の部)				
流動負債				
預り金		565,222		507,559
未払金				
未払収益分配金		197,334		114,094
未払償還金		7,418		7,418
未払手数料	※2	6,423,139	※2	6,139,595
その他未払金	※2	4,565,457	※2	955,697
未払費用	※2	4,328,968	※2	5,778,896
未払消費税等		1,112,923		439,657
未払法人税等		769,692		2,375,281
賞与引当金		942,287		849,840
役員賞与引当金		149,028		154,872
その他		5,517		5,517
流動負債合計		19,066,990		17,328,431
固定負債				
長期未払金		10,800		-
退職給付引当金		1,246,300		1,333,882
役員退職慰労引当金		117,938		75,667
時効後支払損引当金		250,214		254,296
固定負債合計		1,625,252		1,663,846
負債合計		20,692,243		18,992,277
(純資産の部)				
株主資本				
資本金		2,000,131		2,000,131
資本剰余金				
資本準備金		3,572,096		3,572,096
その他資本剰余金		41,160,616		41,160,616
資本剰余金合計		44,732,712		44,732,712
利益剰余金				
利益準備金		342,589		342,589
その他利益剰余金				
別途積立金		6,998,000		6,998,000
繰越利益剰余金		29,000,498		33,267,700
利益剰余金合計		36,341,088		40,608,289
株主資本合計		83,073,932		87,341,133

(単位：千円)

	第 37 期 (2022 年 3 月 31 日現在)	第 38 期 (2023 年 3 月 31 日現在)
評価・換算差額等		
その他有価証券評価差額金	1,626,775	672,279
評価・換算差額等合計	1,626,775	672,279
純資産合計	84,700,707	88,013,413
負債純資産合計	105,392,950	107,005,691

(2) 【損益計算書】

(単位：千円)

	第 37 期 (自 2021 年 4 月 1 日 至 2022 年 3 月 31 日)	第 38 期 (自 2022 年 4 月 1 日 至 2023 年 3 月 31 日)
営業収益		
委託者報酬	79,977,953	84,121,445
投資顧問料	2,711,169	2,750,601
その他営業収益	13,459	10,412
営業収益合計	82,702,582	86,882,459
営業費用		
支払手数料	※2 31,644,834	※2 31,461,274
広告宣伝費	720,785	798,894
公告費	500	375
調査費		
調査費	2,430,158	2,849,042
委託調査費	14,557,009	19,236,505
事務委託費	1,450,062	1,751,807
営業雑経費		
通信費	138,868	113,480
印刷費	379,428	367,379
協会費	49,590	58,128
諸会費	17,729	18,447
事務機器関連費	2,172,978	2,238,382
その他営業雑経費	649	-
営業費用合計	53,562,596	58,893,717
一般管理費		
給料		
役員報酬	414,260	416,461
給料・手当	6,496,233	6,565,766
賞与引当金繰入	942,287	849,840
役員賞与引当金繰入	149,028	154,872
福利厚生費	1,282,310	1,279,885
交際費	4,874	8,942
旅費交通費	21,698	75,274
租税公課	430,233	403,955
不動産賃借料	724,961	719,707
退職給付費用	494,615	388,176
固定資産減価償却費	2,249,287	2,418,341
諸経費	379,054	444,313
一般管理費合計	13,588,846	13,725,534
営業利益	15,551,139	14,263,207

(単位：千円)

	第 37 期 (自 2021 年 4 月 1 日 至 2022 年 3 月 31 日)		第 38 期 (自 2022 年 4 月 1 日 至 2023 年 3 月 31 日)	
営業外収益				
受取配当金		243,133		47,353
受取利息	※2	7,408	※2	10,279
投資有価証券償還益		1,089,101		609,102
収益分配金等時効完成分		137,485		94,351
受取賃貸料	※2	65,808	※2	65,808
その他		36,211		36,894
営業外収益合計		1,579,148		863,788
営業外費用				
投資有価証券償還損		3,074		32,995
時効後支払損引当金繰入		16,548		31,951
事務過誤費		76,076		2,680
賃貸関連費用		15,780		14,262
その他		7,585		32,394
営業外費用合計		119,066		114,284
経常利益		17,011,221		15,012,711
特別利益				
投資有価証券売却益		605,706		387,113
特別利益合計		605,706		387,113
特別損失				
投資有価証券売却損		28,188		15,828
投資有価証券評価損		36,558		104,554
固定資産除却損	※1	13,094	※1	32,791
減損損失		-	※3	315,350
特別損失合計		77,840		468,524
税引前当期純利益		17,539,087		14,931,300
法人税、住民税及び事業税	※2	5,366,608	※2	4,860,444
法人税等調整額		22,446		△271,471
法人税等合計		5,389,054		4,588,973
当期純利益		12,150,032		10,342,327

(3) 【株主資本等変動計算書】

第37期（自2021年4月1日至2022年3月31日）

（単位：千円）

	株主資本			
	資本金	資本剰余金		
		資本準備金	その他資本剰余金	資本剰余金合計
当期首残高	2,000,131	3,572,096	41,160,616	44,732,712
会計方針の変更による累積的影響額				
会計方針の変更を反映した当期首残高	2,000,131	3,572,096	41,160,616	44,732,712
当期変動額				
剰余金の配当				
当期純利益				
株主資本以外の項目の当期変動額（純額）				
当期変動額合計	—	—	—	—
当期末残高	2,000,131	3,572,096	41,160,616	44,732,712

	利益剰余金				株主資本合計
	利益準備金	その他利益剰余金		利益剰余金合計	
		別途積立金	繰越利益剰余金		
当期首残高	342,589	6,998,000	26,951,289	34,291,879	81,024,723
会計方針の変更による累積的影響額			475,687	475,687	475,687
会計方針の変更を反映した当期首残高	342,589	6,998,000	27,426,976	34,767,566	81,500,410
当期変動額					
剰余金の配当			△10,576,511	△10,576,511	△10,576,511
当期純利益			12,150,032	12,150,032	12,150,032
株主資本以外の項目の当期変動額（純額）					
当期変動額合計	—	—	1,573,521	1,573,521	1,573,521
当期末残高	342,589	6,998,000	29,000,498	36,341,088	83,073,932

	評価・換算差額等		純資産合計
	その他 有価証券 評価差額金	評価・換算 差額等合計	
当期首残高	2,301,606	2,301,606	83,326,329
会計方針の変更による累積的影響額			475,687
会計方針の変更を反映した当期首残高	2,301,606	2,301,606	83,802,017
当期変動額			
剰余金の配当			△10,576,511
当期純利益			12,150,032
株主資本以外の項目の当期変動額(純額)	△674,831	△674,831	△674,831
当期変動額合計	△674,831	△674,831	898,690
当期末残高	1,626,775	1,626,775	84,700,707

	株主資本			
	資本金	資本剰余金		
		資本 準備金	その他 資本剰余金	資本 剰余金合計
当期首残高	2,000,131	3,572,096	41,160,616	44,732,712
当期変動額				
剰余金の配当				
当期純利益				
株主資本以外の項目の 当期変動額(純額)				
当期変動額合計	—	—	—	—
当期末残高	2,000,131	3,572,096	41,160,616	44,732,712

	利益剰余金				株主資本合計
	利益 準備金	その他利益剰余金		利益剰余金 合計	
		別途 積立金	繰越利益 剰余金		
当期首残高	342,589	6,998,000	29,000,498	36,341,088	83,073,932
当期変動額					
剰余金の配当			△6,075,125	△6,075,125	△6,075,125
当期純利益			10,342,327	10,342,327	10,342,327
株主資本以外の項目の 当期変動額(純額)					
当期変動額合計	—	—	4,267,201	4,267,201	4,267,201
当期末残高	342,589	6,998,000	33,267,700	40,608,289	87,341,133

	評価・換算差額等		純資産合計
	その他 有価証券 評価差額金	評価・換算 差額等合計	
当期首残高	1,626,775	1,626,775	84,700,707
当期変動額			
剰余金の配当			△6,075,125
当期純利益			10,342,327
株主資本以外の項目の 当期変動額(純額)	△954,495	△954,495	△954,495
当期変動額合計	△954,495	△954,495	3,312,705
当期末残高	672,279	672,279	88,013,413

[注記事項]

(重要な会計方針)

1. 有価証券の評価基準及び評価方法

(1) 子会社株式及び関連会社株式

移動平均法による原価法を採用しております。

(2) その他有価証券

市場価格のない株式等以外のもの

時価法(評価差額は全部純資産直入法により処理し、売却原価は移動平均法により算定)を採用しております。

市場価格のない株式等

移動平均法による原価法を採用しております。

2. 金銭の信託の評価基準及び評価方法

時価法を採用しております。

3. 固定資産の減価償却の方法

(1) 有形固定資産及び投資不動産

定率法を採用しております。ただし、1998年4月1日以降に取得した建物(建物附属設備を除く)並びに2016年4月1日以降に取得した建物附属設備及び構築物については、定額法を採用しております。

なお、主な耐用年数は以下のとおりであります。

建物	5年～50年
器具備品	2年～20年
投資不動産	5年～47年

(2) 無形固定資産

定額法を採用しております。

なお、自社利用のソフトウェアについては、社内における利用可能期間(5年)に基づく定額法を採用しております。

4. 外貨建の資産及び負債の本邦通貨への換算基準

外貨建金銭債権債務は、期末日の直物為替相場により円貨に換算し、換算差額は損益として処理しております。

5. 引当金の計上基準

(1) 貸倒引当金

貸付金等の貸倒れによる損失に備えるため、一般債権については貸倒実績率により、貸倒懸念債権等特定の債権については個別に回収可能性を勘案し、回収不能見込額を計上しております。

(2) 賞与引当金

従業員賞与の支給に充てるため、支給見込額に基づき計上しております。

(3) 役員賞与引当金

役員賞与の支給に充てるため、支給見込額に基づき計上しております。

(4) 退職給付引当金

従業員の退職給付に備えるため、当事業年度末における退職給付債務及び年金資産の見込額に基づき計上しております。

①退職給付見込額の期間帰属方法

退職給付債務の算定にあたり、退職給付見込額を当事業年度末までの期間に帰属させる方法については、給付算定式基準によっております。

②数理計算上の差異及び過去勤務費用の費用処理方法

過去勤務費用は、その発生時の従業員の平均残存勤務期間以内の一定の年数(10年)による定額法により費用処理することとしております。

数理計算上の差異は、その発生時の従業員の平均残存勤務期間以内の一定の年数(主として10年)による定額法により、発生した事業年度の翌期から費用処理することとしております。

(5) 役員退職慰労引当金

役員の退職慰労金の支給に備えるため、内規に基づく期末要支給額を計上しております。

(6) 時効後支払損引当金

時効成立のため利益計上した収益分配金及び償還金について、受益者からの今後の支払請求に備えるた

め、過去の支払実績に基づく将来の支払見込額を計上しております。

6. 収益及び費用の計上基準

当社の顧客との契約から生じる収益に関する主要な事業における主要な履行義務の内容及び当該履行義務を充足する通常の時点（収益を認識する通常の時点）は以下のとおりであります。

(1) 委託者報酬

投資信託の信託約款に基づき信託財産の運用指図等を行っております。委託者報酬は、純資産総額に一定の報酬率を乗じて日々計算され、確定した報酬を投資信託によって主に年 2 回受領しております。当該報酬は投資信託の運用期間にわたり収益として認識しております。

(2) 投資顧問料

顧客との投資一任及び投資助言契約に基づき運用及び助言を行っております。投資顧問料は、純資産総額に一定の報酬率を乗じて計算され、確定した報酬を主に年 4 回受領しております。当該報酬は契約期間にわたり収益として認識しております。

7. その他財務諸表作成のための基礎となる事項

グループ通算制度の適用

グループ通算制度を適用しております。

(会計方針の変更)

時価の算定に関する会計基準の適用指針の適用

「時価の算定に関する会計基準の適用指針」（企業会計基準適用指針第 31 号 2021 年 6 月 17 日。以下「時価算定会計基準適用指針」という。）を当事業年度の期首から適用し、時価算定会計基準適用指針第 27-2 項に定める経過的な取扱いに従って、時価算定会計基準適用指針が定める新たな会計方針を将来にわたって適用することといたしました。なお、時価算定会計基準適用指針の適用による、財務諸表への影響はありません。

(貸借対照表関係)

※1. 有形固定資産及び投資不動産の減価償却累計額

	第37期 (2022年3月31日現在)	第38期 (2023年3月31日現在)
建物	805,250千円	1,006,606千円
器具備品	2,054,366千円	1,985,072千円
投資不動産	157,995千円	163,978千円

※2. 関係会社に対する主な資産・負債

区分掲記した以外で各科目に含まれるものは次の通りであります。

	第37期 (2022年3月31日現在)	第38期 (2023年3月31日現在)
預金	43,782,913千円	40,165,058千円
未収収益	13,741千円	15,046千円
未払手数料	836,105千円	790,279千円
その他未払金	3,887,520千円	77,007千円
未払費用	337,847千円	277,358千円

(損益計算書関係)

※1. 固定資産除却損の内訳

	第37期 (自2021年4月1日 至2022年3月31日)	第38期 (自2022年4月1日 至2023年3月31日)
建物	2,599千円	1,047千円
器具備品	10,495千円	29,762千円
ソフトウェア	-	1,981千円
計	13,094千円	32,791千円

※2. 関係会社に対する主な取引

区分掲記した以外で各科目に含まれるものは次の通りであります。

	第37期 (自2021年4月1日 至2022年3月31日)	第38期 (自2022年4月1日 至2023年3月31日)
支払手数料	5,153,589千円	4,893,312千円
受取利息	7,377千円	10,236千円
受取賃貸料	65,808千円	68,168千円
法人税、住民税及び事業税	4,062,765千円	3,947,200千円

※3. 減損損失

当社は、以下のとおり減損損失を計上しました。

場所	用途	種類	金額
東京都千代田区(本社)	ホームページ	ソフトウェア	315,350千円

当社は資産運用業の単一セグメントであるため、事業用資産に区別はなく、全社を1つのグルーピングとしております。

翌期において、ホームページのリニューアルを予定しており、現行のホームページについて将来の利用終了が見込まれるため帳簿価額を回収可能価額まで減額し、当該減少額を減損損失として特別損失に計上しました。

なお、回収可能価額として使用価値を用いておりますが、割引率については使用見込期間が短いため考慮していません。

(株主資本等変動計算書関係)

第37期(自2021年4月1日至2022年3月31日)

1. 発行済株式の種類及び総数に関する事項

	当事業年度期首 株式数 (株)	当事業年度増加 株式数 (株)	当事業年度減少 株式数 (株)	当事業年度末 株式数 (株)
発行済株式				
普通株式	211,581	—	—	211,581
合計	211,581	—	—	211,581

2. 配当に関する事項

(1) 配当金支払額

2021年6月28日開催の定時株主総会において、次のとおり決議しております。

- ① 配当金の総額 10,576,511千円
- ② 1株当たり配当額 49,988円
- ③ 基準日 2021年3月31日
- ④ 効力発生日 2021年6月29日

(2) 基準日が当事業年度に属する配当のうち、配当の効力発生日が翌事業年度となるもの

2022年6月28日開催の定時株主総会において、次のとおり決議しております。

- ① 配当金の総額 6,075,125千円
- ② 配当の原資 利益剰余金
- ③ 1株当たり配当額 28,713円
- ④ 基準日 2022年3月31日
- ⑤ 効力発生日 2022年6月29日

第38期(自2022年4月1日至2023年3月31日)

1. 発行済株式の種類及び総数に関する事項

	当事業年度期首 株式数 (株)	当事業年度増加 株式数 (株)	当事業年度減少 株式数 (株)	当事業年度末 株式数 (株)
発行済株式				
普通株式	211,581	—	—	211,581
合計	211,581	—	—	211,581

2. 配当に関する事項

(1) 配当金支払額

2022年6月28日開催の定時株主総会において、次のとおり決議しております。

- ① 配当金の総額 6,075,125千円
- ② 1株当たり配当額 28,713円
- ③ 基準日 2022年3月31日
- ④ 効力発生日 2022年6月29日

(2) 基準日が当事業年度に属する配当のうち、配当の効力発生日が翌事業年度となるもの

2023年6月28日開催の定時株主総会の議案として、普通株式の配当に関する事項を次のとおり提案しております。

- ① 配当金の総額 5,171,039千円
- ② 配当の原資 利益剰余金
- ③ 1株当たり配当額 24,440円
- ④ 基準日 2023年3月31日
- ⑤ 効力発生日 2023年6月29日

(リース取引関係)

(借主側)

オペレーティング・リース取引

オペレーティング・リース取引のうち解約不能のものに係る未経過リース料

	第 37 期 (2022 年 3 月 31 日現在)	第 38 期 (2023 年 3 月 31 日現在)
1 年内	709,808 千円	962,809 千円
1 年超	414,054 千円	1,532,728 千円
合計	1,123,863 千円	2,495,537 千円

(金融商品関係)

1. 金融商品の状況に関する事項

(1) 金融商品に対する取組方針

資金運用については銀行預金、金銭の信託（合同運用指定金銭信託）で運用し、金融機関からの資金調達は行っておりません。

(2) 金融商品の内容及びそのリスク

投資有価証券は主として投資信託であり、価格変動リスクに晒されております。

(3) 金融商品に係るリスク管理体制

内部管理規程に従って月次でリスク資本を認識し、経営会議に報告しております。

2. 金融商品の時価等に関する事項

貸借対照表計上額、時価及びこれらの差額については、次のとおりであります。なお、市場価格のない株式等は、次表には含まれておりません（(注2)参照）。

第 37 期(2022 年 3 月 31 日現在)

	貸借対照表 計上額（千円）	時価（千円）	差額（千円）
(1) 有価証券	293,326	293,326	—
(2) 金銭の信託	8,401,300	8,401,300	—
(3) 投資有価証券	16,772,282	16,772,282	—
資産計	25,466,909	25,466,909	—

(注 1) 「現金及び預金」、「未収委託者報酬」、「未払手数料」については短期間で決済されるため時価が帳簿価額に近似するものであることから、記載を省略しております。

(注 2) 市場価格のない株式等

非上場株式（前事業年度の貸借対照表計上額 31,360 千円）は、市場価格がないため、「(3) 投資有価証券」には含めておりません。また、関連会社株式（前事業年度の貸借対照表計上額 159,536 千円）は、市場価格がないため、記載しておりません。

(注 3) 金融商品の時価等に関する事項についての補足説明

金融商品の時価の算定においては変動要因を織り込んでいるため、異なる前提条件等を採用することにより、当該価額が変動することもあります。

(注 4) 金銭債権及び満期のある有価証券の決算日後の償還予定額

第 37 期(2022 年 3 月 31 日現在)

(単位：千円)

	1 年以内	1 年超 5 年以内	5 年超 10 年以内	10 年超
現金及び預金	51,593,362	—	—	—
金銭の信託	8,401,300	—	—	—
未収委託者報酬	15,750,264	—	—	—
有価証券及び投資有価証券				
その他有価証券のうち満期があるもの				
投資信託	293,326	6,911,464	3,695,585	—
合計	76,038,253	6,911,464	3,695,585	—

第38期(2023年3月31日現在)

	貸借対照表 計上額 (千円)	時価 (千円)	差額 (千円)
(1) 有価証券	1,579,691	1,579,691	—
(2) 金銭の信託	10,400,000	10,400,000	—
(3) 投資有価証券	12,022,365	12,022,365	—
資産計	24,002,056	24,002,056	—

(注1) 「現金及び預金」、「未収委託者報酬」、「未払手数料」については短期間で決済されるため時価が帳簿価額に近似するものであることから、記載を省略しております。

(注2) 市場価格のない株式等

関連会社株式(当事業年度の貸借対照表計上額 159,536千円)は、市場価格がないため、記載しておりません。

(注3) 金融商品の時価等に関する事項についての補足説明

金融商品の時価の算定においては変動要因を織り込んでいるため、異なる前提条件等を採用することにより、当該価額が変動することもあります。

(注4) 金銭債権及び満期のある有価証券の決算日後の償還予定額

第38期(2023年3月31日現在)

(単位：千円)

	1年以内	1年超 5年以内	5年超 10年以内	10年超
現金及び預金	51,733,041	—	—	—
金銭の信託	10,400,000	—	—	—
未収委託者報酬	16,753,855	—	—	—
有価証券及び投資有価証券				
その他有価証券のうち満期があるもの				
投資信託	1,579,691	4,859,714	1,433,213	—
合計	80,466,587	4,859,714	1,433,213	—

3. 金融商品の時価のレベルごとの内訳等に関する事項

金融商品の時価を、時価の算定に係るインプットの観察可能性及び重要性に応じて、以下の3つのレベルに分類しております。

- レベル1の時価： 観察可能な時価の算定に係るインプットのうち、活発な市場において形成される当該時価の算定の対象となる資産又は負債に関する相場価格により算定した時価
- レベル2の時価： 観察可能な時価の算定に係るインプットのうち、レベル1のインプット以外の時価の算定に係るインプットを用いて算定した時価
- レベル3の時価： 観察できない時価の算定に係るインプットを使用して算定した時価
時価の算定に重要な影響を与えるインプットを複数使用している場合には、それらのインプットがそれぞれ属するレベルのうち、時価の算定における優先順位が最も低いレベルに時価を分類しております。

時価をもって貸借対照表計上額とする金融資産及び金融負債
第37期(2022年3月31日現在)

区分	時価 (千円)			
	レベル1	レベル2	レベル3	合計
金銭の信託	—	8,401,300	—	8,401,300
資産計	—	8,401,300	—	8,401,300

※財務諸表等規則附則(2021年9月24日内閣府令第9号)に基づく経過措置を適用した投資信託(貸借対照表計上額 有価証券 293,326千円、投資有価証券 16,772,282千円)は、表には含めておりません。

(注) 時価の算定に用いた評価技法及び時価の算定に係るインプットの説明

金銭の信託

取引先金融機関から提示された価格等に基づき算定しており、レベル2の時価に分類しております。

第38期(2023年3月31日現在)

区分	時価 (千円)			
	レベル1	レベル2	レベル3	合計
有価証券	—	1,579,691	—	1,579,691
金銭の信託	—	10,400,000	—	10,400,000
投資有価証券	1,794,704	10,227,661	—	12,022,365
資産計	1,794,704	22,207,352	—	24,002,056

(注) 時価の算定に用いた評価技法及び時価の算定に係るインプットの説明

有価証券及び投資有価証券

ETF(上場投資信託)は相場価格を用いて評価しております。ETFは活発な市場で取引されているため、レベル1の時価に分類しております。

ETF(上場投資信託)以外の投資信託は基準価額を用いて評価しております。基準価額は観察可能なインプットを用いて算出しているため、レベル2の時価に分類しております。

金銭の信託

取引先金融機関から提示された価格等に基づき算定しており、レベル2の時価に分類しております。

(有価証券関係)

1. 子会社株式及び関連会社株式

第37期(2022年3月31日現在)及び第38期(2023年3月31日現在)

関連会社株式(貸借対照表計上額は159,536千円)は、市場価格がないため、記載しておりません。

2. その他有価証券

第37期(2022年3月31日現在)

	種類	貸借対照表計上額 (千円)	取得原価 (千円)	差額 (千円)
貸借対照表計上額が 取得原価を超えるもの	株式	—	—	—
	債券	—	—	—
	その他	19,193,250	16,560,340	2,632,910
	小計	19,193,250	16,560,340	2,632,910
貸借対照表計上額が 取得原価を超えないもの	株式	—	—	—
	債券	—	—	—
	その他	6,273,658	6,561,836	△288,177
	小計	6,273,658	6,561,836	△288,177
合計		25,466,909	23,122,176	2,344,732

(注)「その他」には、貸借対照表の「金銭の信託」(貸借対照表計上額は8,401,300千円、取得原価は8,400,000千円)を含めております。

非上場株式(貸借対照表計上額は31,360千円)は、市場価格がないため、含めておりません。

第38期(2023年3月31日現在)

	種類	貸借対照表計上額 (千円)	取得原価 (千円)	差額 (千円)
貸借対照表計上額が 取得原価を超えるもの	株式	—	—	—
	債券	—	—	—
	その他	8,983,713	7,558,314	1,425,399
	小計	8,983,713	7,558,314	1,425,399
貸借対照表計上額が 取得原価を超えないもの	株式	—	—	—
	債券	—	—	—
	その他	15,018,343	15,474,760	△456,417
	小計	15,018,343	15,474,760	△456,417
合計		24,002,056	23,033,074	968,982

(注)「その他」には、貸借対照表の「金銭の信託」(貸借対照表計上額は10,400,000千円、取得原価は10,400,000千円)を含めております。

3. 売却したその他有価証券

第37期(自2021年4月1日至2022年3月31日)

種類	売却額 (千円)	売却益の合計額 (千円)	売却損の合計額 (千円)
株式	—	—	—
債券	—	—	—
その他	4,164,921	605,706	28,188
合計	4,164,921	605,706	28,188

第38期(自2022年4月1日至2023年3月31日)

種類	売却額 (千円)	売却益の合計額 (千円)	売却損の合計額 (千円)
株式	17,240	—	14,120
債券	—	—	—
その他	1,551,405	387,113	1,708
合計	1,568,645	387,113	15,828

4. 減損処理を行った有価証券

前事業年度において、有価証券について 36,558 千円（その他有価証券のその他 36,558 千円）減損処理を行っております。

当事業年度において、有価証券について 104,554 千円（その他有価証券のその他 104,554 千円）減損処理を行っております。

なお、減損処理にあたっては、期末における時価が取得原価に比べ 50%以上下落した場合、及び 30%以上 50%未満下落し、回復可能性等の合理的反証がない場合に行っております。

(退職給付関係)

1. 採用している退職給付制度の概要

当社は、確定給付型の制度として、確定給付企業年金制度（積立型制度）及び退職一時金制度（非積立型制度）を設けております。また確定拠出型の制度として、確定拠出年金制度を設けております。

2. 確定給付制度

(1) 退職給付債務の期首残高と期末残高の調整表

	第 37 期 (自 2021 年 4 月 1 日 至 2022 年 3 月 31 日)	第 38 期 (自 2022 年 4 月 1 日 至 2023 年 3 月 31 日)
退職給付債務の期首残高	3,729,235 千円	3,723,521 千円
勤務費用	198,457	196,190
利息費用	21,549	25,925
数理計算上の差異の 発生額	△46,069	△186,130
退職給付の支払額	△179,650	△176,727
過去勤務費用の発生額	—	—
退職給付債務の期末残高	3,723,521	3,582,778

(2) 年金資産の期首残高と期末残高の調整表

	第 37 期 (自 2021 年 4 月 1 日 至 2022 年 3 月 31 日)	第 38 期 (自 2022 年 4 月 1 日 至 2023 年 3 月 31 日)
年金資産の期首残高	2,649,846 千円	2,583,927 千円
期待運用収益	47,588	46,453
数理計算上の差異の 発生額	1,824	△103,934
事業主からの拠出額	—	—
退職給付の支払額	△115,331	△100,694
年金資産の期末残高	2,583,927	2,425,752

(3) 退職給付債務及び年金資産の期末残高と貸借対照表に計上された退職給付引当金及び前払年金費用の調整表

	第 37 期 (2022 年 3 月 31 日現在)	第 38 期 (2023 年 3 月 31 日現在)
積立型制度の 退職給付債務	2,675,015 千円	2,468,195 千円
年金資産	△2,583,927	△2,425,752
非積立型制度の退職給付債務	91,087	42,442
未積立退職給付債務	1,048,506	1,114,583
未認識数理計算上の差異	1,139,593	1,157,025
未認識過去勤務費用	205,679	281,343
貸借対照表に計上された負債と 資産の純額	△288,681	△223,319
退職給付引当金	1,056,591	1,215,049
前払年金費用	1,246,300	1,333,882
貸借対照表に計上された負債と 資産の純額	△189,708	△118,832

(4) 退職給付費用及びその内訳項目の金額

	第 37 期 (自 2021 年 4 月 1 日 至 2022 年 3 月 31 日)	第 38 期 (自 2022 年 4 月 1 日 至 2023 年 3 月 31 日)
勤務費用	198,457 千円	196,190 千円
利息費用	21,549	25,925
期待運用収益	△47,588	△46,453
数理計算上の差異の 費用処理額	△3,547	△6,532
過去勤務費用の費用処理額	65,361	65,361
その他	109,013	1,600
確定給付制度に係る 退職給付費用	343,245	236,091

(注)「その他」は受入出向者に係る出向元への退職給付費用負担額及び退職金です。

(5) 年金資産に関する事項

①年金資産の主な内訳

年金資産合計に対する主な分類ごとの比率は、次のとおりであります。

	第 37 期 (2022 年 3 月 31 日現在)	第 38 期 (2023 年 3 月 31 日現在)
債券	62.0 %	63.6 %
株式	36.3	34.2
その他	1.7	2.2
合計	100	100

②長期期待運用収益率の設定方法

年金資産の長期期待運用収益率を決定するため、現在及び予想される年金資産の配分と年金資産を構成する多様な資産からの現在及び将来期待される長期の収益率を考慮しております。

(6) 数理計算上の計算基礎に関する事項

主要な数理計算上の計算基礎

	第 37 期 (2022 年 3 月 31 日現在)	第 38 期 (2023 年 3 月 31 日現在)
割引率	0.078～0.72%	0.066～1.13%
長期期待運用収益率	1.5～1.8%	1.5～1.8%

3. 確定拠出制度

当社の確定拠出制度への要拠出額は、前事業年度 151,370 千円、当事業年度 152,084 千円であります。

(税効果会計関係)

1. 繰延税金資産及び繰延税金負債の発生の主な原因別の内訳

	第 37 期 (2022 年 3 月 31 日現在)	第 38 期 (2023 年 3 月 31 日現在)
繰延税金資産		
減損損失	410,082千円	499,742千円
投資有価証券評価損	65,490	47,876
未払事業税	165,702	169,997
賞与引当金	288,528	260,221
役員賞与引当金	25,799	29,828
役員退職慰労引当金	36,112	23,169
退職給付引当金	381,617	408,434
減価償却超過額	145,316	227,100
差入保証金	-	52,869
長期差入保証金	52,869	-
時効後支払損引当金	76,615	77,865
連結納税適用による時価評価	35,311	35,311
その他	76,257	177,003
繰延税金資産 小計	1,759,702	2,009,420
評価性引当額	-	-
繰延税金資産 合計	1,759,702	2,009,420
繰延税金負債		
前払年金費用	△58,088	△36,386
連結納税適用による時価評価	△1,149	△1,098
その他有価証券評価差額金	△717,957	△296,702
その他	△101	△101
繰延税金負債 合計	△777,296	△334,288
繰延税金資産の純額	982,406	1,675,132

2. 法定実効税率と税効果会計適用後の法人税等の負担率との差異の原因となった主な項目別の内訳
第 37 期（2022 年 3 月 31 日現在）及び第 38 期（2023 年 3 月 31 日現在）

法定実効税率と税効果会計適用後の法人税等の負担率との差が法定実効税率の 100 分の 5 以下であるため注記を省略しております。

3. 法人税及び地方法人税の会計処理又はこれらに関する税効果会計の会計処理

当社は、当事業年度から、グループ通算制度を適用しております。また、「グループ通算制度を適用する場合の会計処理及び開示に関する取扱い」（実務対応報告第 42 号 2021 年 8 月 12 日）に従って、法人税及び地方法人税の会計処理又はこれらに関する税効果会計の会計処理並びに開示を行っております。

（収益認識関係）

1. 顧客との契約から生じる収益を分解した情報

収益及び契約から生じるキャッシュ・フローの性質、金額、時期及び不確実性に影響を及ぼす主要な要因に基づく区分に当該収益を分解した情報については、重要性が乏しいため記載を省略しております。

2. 顧客との契約から生じる収益を理解するための基礎となる情報

収益を理解するための基礎となる情報は、「(重要な会計方針) の 6. 収益および費用の計上基準」に記載のとおりであります。

3. 顧客との契約に基づく履行義務の充足と当該契約から生じるキャッシュ・フローとの関係並びに当事業年度末において存在する顧客との契約から翌事業年度以降に認識すると見込まれる収益の金額及び時期に関する情報

重要性が乏しいため記載を省略しております。

（セグメント情報等）

[セグメント情報]

第 37 期（自 2021 年 4 月 1 日 至 2022 年 3 月 31 日）及び第 38 期（自 2022 年 4 月 1 日 至 2023 年 3 月 31 日）

当社は、資産運用業の単一セグメントであるため、記載を省略しております。

[関連情報]

第 37 期（自 2021 年 4 月 1 日 至 2022 年 3 月 31 日）及び第 38 期（自 2022 年 4 月 1 日 至 2023 年 3 月 31 日）

1. 製品及びサービスごとの情報

単一の製品・サービスの区分の外部顧客への営業収益が損益計算書の営業収益の 90%を超えるため、記載を省略しております。

2. 地域ごとの情報

(1) 営業収益

投資信託の受益者の情報を制度上把握していないため、記載を省略しております。

(2) 有形固定資産

本邦以外に所在している有形固定資産がないため、該当事項はありません。

3. 主要な顧客ごとの情報

投資信託の受益者の情報を制度上把握していないため、記載を省略しております。

[報告セグメントごとの固定資産の減損損失に関する情報]

当社は、資産運用業の単一セグメントであるため、記載を省略しております。

[報告セグメントごとののれんの償却額及び未償却残高に関する情報]

当社は、資産運用業の単一セグメントであるため、記載を省略しております。

[報告セグメントごとの負ののれん発生益に関する情報]

当社は、資産運用業の単一セグメントであるため、記載を省略しております。

(関連当事者情報)

1. 関連当事者との取引

(1) 財務諸表提出会社の親会社及び主要株主等

第 37 期 (自 2021 年 4 月 1 日 至 2022 年 3 月 31 日)

種類	会社等の名称	所在地	資本金	事業の内容	議決権等の所有(被所有)割合	関連当事者との関係	取引の内容	取引金額(注 5)	科目	期末残高(注 5)
親会社	三菱 UFJ フィナンシャル・ グループ	東京都 千代田 区	2,141,513 百万円	銀行持株 会社業	被所有 間接 100.0%	連結納税	連結納税に 伴う支払 (注 1)	4,062,765 千円	その他未払金	3,887,520 千円
親会社	三菱 UFJ 信託銀行(株)	東京都 千代田 区	324,279 百万円	信託業、 銀行業	被所有 直接 100.0%	当社投資信託の 募集の取扱及び 投資信託に係る 事務代行の委託 等	投資信託に 係る事務代 行手数料の 支払 (注 2)	5,153,589 千円	未払手数料	836,105 千円
						投資の助言	投資助言料 (注 3)	499,388 千円	未払費用	272,264 千円
						役員の兼任				

第 38 期 (自 2022 年 4 月 1 日 至 2023 年 3 月 31 日)

種類	会社等の名称	所在地	資本金	事業の内容	議決権等の所有(被所有)割合	関連当事者との関係	取引の内容	取引金額(注 5)	科目	期末残高(注 5)
親会社	三菱 UFJ フィナンシャル・ グループ	東京都 千代田 区	2,141,513 百万円	銀行持株 会社業	被所有 間接 100.0%	連結納税等	連結納税等 に伴う支払 (注 4)	3,947,200 千円	その他未払金	77,007 千円
親会社	三菱 UFJ 信託銀行(株)	東京都 千代田 区	324,279 百万円	信託業、 銀行業	被所有 直接 100.0%	当社投資信託の 募集の取扱及び 投資信託に係る 事務代行の委託 等	投資信託に 係る事務代 行手数料の 支払 (注 2)	4,893,312 千円	未払手数料	790,279 千円
						投資の助言	投資助言料 (注 3)	463,416 千円	未払費用	253,093 千円
						役員の兼任				

取引条件及び取引条件の決定方針等

- (注) 1. 連結納税制度に基づく連結法人税の支払予定額であります。
2. 投資信託に係る事務代行手数料については、商品毎に、過去の料率、市場実勢等を勘案して決定しております。
3. 投資助言料については、市場実勢を勘案して決定しております。
4. 連結納税制度及びグループ通算制度に基づく法人税の支払予定額であります。
5. 上記金額のうち、取引金額は消費税等を含まず、期末残高は消費税等を含んで表示しております。

(2) 財務諸表提出会社と同一の親会社をもつ会社等

第 37 期 (自 2021 年 4 月 1 日 至 2022 年 3 月 31 日)

種類	会社等の名称	所在地	資本金	事業の内容	議決権等の所有(被所有)割合	関連当事者との関係	取引の内容	取引金額(注 2)	科目	期末残高(注 2)
同一の親会社を持つ会社	㈱三菱 UFJ 銀行	東京都千代田区	1,711,958 百万円	銀行業	なし	当社投資信託の募集の取扱及び投資信託に係る事務代行の委託等	投資信託に係る事務代行手数料の支払(注 1)	4,097,951 千円	未払手数料	838,058 千円
同一の親会社を持つ会社	三菱 UFJ モルガン・スタンレー証券㈱	東京都千代田区	40,500 百万円	証券業	なし	当社投資信託の募集の取扱及び投資信託に係る事務代行の委託等	投資信託に係る事務代行手数料の支払(注 1)	7,025,984 千円	未払手数料	1,319,958 千円

第 38 期 (自 2022 年 4 月 1 日 至 2023 年 3 月 31 日)

種類	会社等の名称	所在地	資本金	事業の内容	議決権等の所有(被所有)割合	関連当事者との関係	取引の内容	取引金額(注 2)	科目	期末残高(注 2)
同一の親会社を持つ会社	㈱三菱 UFJ 銀行	東京都千代田区	1,711,958 百万円	銀行業	なし	当社投資信託の募集の取扱及び投資信託に係る事務代行の委託等	投資信託に係る事務代行手数料の支払(注 1)	4,052,979 千円	未払手数料	868,785 千円
同一の親会社を持つ会社	三菱 UFJ モルガン・スタンレー証券㈱	東京都千代田区	40,500 百万円	証券業	なし	当社投資信託の募集の取扱及び投資信託に係る事務代行の委託等	投資信託に係る事務代行手数料の支払(注 1)	6,661,991 千円	未払手数料	1,218,051 千円

取引条件及び取引条件の決定方針等

(注) 1. 投資信託に係る事務代行手数料については、商品毎に、過去の料率、市場実勢等を勘案して決定しております。

2. 上記金額のうち、取引金額は消費税等を含まず、期末残高は消費税等を含んで表示してまいります。

2. 親会社に関する注記

株式会社三菱UFJフィナンシャル・グループ（東京証券取引所、名古屋証券取引所及びニューヨーク証券取引所に上場）

三菱UFJ信託銀行株式会社（非上場）

（1株当たり情報）

	第37期 （自 2021年4月1日 至 2022年3月31日）	第38期 （自 2022年4月1日 至 2023年3月31日）
1株当たり純資産額	400,322.84円	415,979.76円
1株当たり当期純利益金額	57,424.97円	48,881.17円

（注）1. 潜在株式調整後1株当たり当期純利益金額については、潜在株式が存在しないため、記載していません。

2. 1株当たり当期純利益金額の算定上の基礎は、以下のとおりであります。

	第37期 （自 2021年4月1日 至 2022年3月31日）	第38期 （自 2022年4月1日 至 2023年3月31日）
当期純利益金額（千円）	12,150,032	10,342,327
普通株主に帰属しない金額（千円）	—	—
普通株式に係る当期純利益金額（千円）	12,150,032	10,342,327
普通株式の期中平均株式数（株）	211,581	211,581

中間財務諸表
(1) 中間貸借対照表

(単位：千円)

第 39 期中間会計期間
(2023 年 9 月 30 日現在)

(資産の部)		
流動資産		
現金及び預金		49,727,641
有価証券		1,621,227
前払費用		710,443
未収入金		93,528
未収委託者報酬		19,282,859
未収収益		770,875
金銭の信託		10,401,000
その他		740,886
流動資産合計		83,348,451
固定資産		
有形固定資産		
建物	※1	2,546,133
器具備品	※1	1,676,631
土地		628,433
建設仮勘定		10,560
有形固定資産合計		4,861,758
無形固定資産		
電話加入権		15,822
ソフトウェア		4,917,655
ソフトウェア仮勘定		1,357,259
無形固定資産合計		6,290,737
投資その他の資産		
投資有価証券		14,016,994
関係会社株式		159,536
投資不動産	※1	1,580,210
長期差入保証金		689,627
前払年金費用		83,203
繰延税金資産		1,274,071
その他		45,230
貸倒引当金		△23,600
投資その他の資産合計		17,825,273
固定資産合計		28,977,769
資産合計		112,326,220

(単位：千円)

第 39 期中間会計期間
(2023 年 9 月 30 日現在)

(負債の部)	
流動負債	
預り金	492,861
未払金	
未払収益分配金	105,556
未払償還金	44,768
未払手数料	6,929,093
その他未払金	3,313,588
未払費用	6,935,916
未払消費税等	※2 319,737
未払法人税等	2,205,065
賞与引当金	899,167
役員賞与引当金	78,660
その他	5,517
流動負債合計	21,329,934
固定負債	
退職給付引当金	1,375,952
役員退職慰労引当金	32,510
時効後支払損引当金	252,955
資産除去債務	704,072
固定負債合計	2,365,490
負債合計	23,695,424
(純資産の部)	
株主資本	
資本金	2,000,131
資本剰余金	
資本準備金	3,572,096
その他資本剰余金	41,160,616
資本剰余金合計	44,732,712
利益剰余金	
利益準備金	342,589
その他利益剰余金	
別途積立金	6,998,000
繰越利益剰余金	33,502,194
利益剰余金合計	40,842,784
株主資本合計	87,575,628

(単位：千円)

第 39 期中間会計期間
(2023 年 9 月 30 日現在)

評価・換算差額等	
その他有価証券評価差額金	1,055,167
評価・換算差額等合計	1,055,167
純資産合計	88,630,795
負債純資産合計	112,326,220

(2) 中間損益計算書

(単位：千円)

第 39 期中間会計期間 (自 2023 年 4 月 1 日 至 2023 年 9 月 30 日)	
営業収益	
委託者報酬	47,550,495
投資顧問料	1,407,644
その他営業収益	10,158
営業収益合計	48,968,298
営業費用	
支払手数料	16,737,084
広告宣伝費	208,241
公告費	892
調査費	
調査費	1,594,100
委託調査費	12,907,263
事務委託費	947,553
営業雑経費	
通信費	53,048
印刷費	194,402
協会費	33,149
諸会費	9,640
事務機器関連費	1,212,110
その他営業雑経費	5,384
営業費用合計	33,902,872
一般管理費	
給料	
役員報酬	190,163
給料・手当	2,957,056
賞与引当金繰入	899,167
役員賞与引当金繰入	78,660
福利厚生費	645,394
交際費	4,144
旅費交通費	46,547
租税公課	204,887
不動産賃借料	390,491
退職給付費用	188,933
固定資産減価償却費	※1 1,169,259
諸経費	275,931
一般管理費合計	7,050,636
営業利益	8,014,788

(単位：千円)

第 39 期中間会計期間

(自 2023 年 4 月 1 日

至 2023 年 9 月 30 日)

営業外収益		
受取配当金		27,966
受取利息		6,353
投資有価証券償還益		19,971
収益分配金等時効完成分		15,896
受取賃貸料		36,751
その他		20,823
営業外収益合計		127,762
営業外費用		
投資有価証券償却損		53,716
時効後支払損引当金繰入		1,347
事務過誤費		10,736
賃貸関連費用	※1	16,188
その他		3,902
営業外費用合計		85,890
経常利益		8,056,659
特別利益		
投資有価証券売却益		132,206
固定資産売却益		1,021
特別利益合計		133,228
特別損失		
投資有価証券売却損		30,309
投資有価証券評価損		28,130
固定資産除却損		20,162
固定資産売却損		65,427
その他特別損失		289,389
特別損失合計		433,419
税引前中間純利益		7,756,468
法人税、住民税及び事業税		2,118,856
法人税等調整額		232,077
法人税等合計		2,350,934
中間純利益		5,405,533

(3) 中間株主資本等変動計算書

第 39 期中間会計期間（自 2023 年 4 月 1 日 至 2023 年 9 月 30 日）

（単位：千円）

	株主資本			
	資本金	資本剰余金		
		資本準備金	その他資本剰余金	資本剰余金合計
当期首残高	2,000,131	3,572,096	41,160,616	44,732,712
当中間期変動額				
剰余金の配当				
中間純利益				
株主資本以外の項目の 当中間期変動額(純額)				
当中間期変動額合計	—	—	—	—
当中間期末残高	2,000,131	3,572,096	41,160,616	44,732,712

	利益剰余金				株主資本合計
	利益準備金	その他利益剰余金		利益剰余金合計	
		別途積立金	繰越利益剰余金		
当期首残高	342,589	6,998,000	33,267,700	40,608,289	87,341,133
当中間期変動額					
剰余金の配当			△5,171,039	△5,171,039	△5,171,039
中間純利益			5,405,533	5,405,533	5,405,533
株主資本以外の項目の 当中間期変動額(純額)					
当中間期変動額合計	—	—	234,494	234,494	234,494
当中間期末残高	342,589	6,998,000	33,502,194	40,842,784	87,575,628

	評価・換算差額等		純資産合計
	その他有価証券 評価差額金	評価・換算 差額等合計	
当期首残高	672,279	672,279	88,013,413
当中間期変動額			
剰余金の配当			△5,171,039
中間純利益			5,405,533
株主資本以外の項目の 当中間期変動額(純額)	382,887	382,887	382,887
当中間期変動額合計	382,887	382,887	617,382
当中間期末残高	1,055,167	1,055,167	88,630,795

[重要な会計方針]

1. 有価証券の評価基準及び評価方法
 - (1) 子会社株式及び関連会社株式
移動平均法による原価法を採用しております。
 - (2) その他有価証券
市場価格のない株式等以外のもの
中間決算日の市場価格等に基づく時価法(評価差額は全部純資産直入法により処理し、売却原価は移動平均法により算定)を採用しております。
市場価格のない株式等
移動平均法による原価法を採用しております。
2. 金銭の信託の評価基準及び評価方法
時価法を採用しております。
3. 固定資産の減価償却の方法
 - (1) 有形固定資産及び投資不動産
定率法を採用しております。ただし、1998年4月1日以降に取得した建物(建物附属設備を除く)並びに2016年4月1日以降に取得した建物附属設備及び構築物については、定額法を採用しております。
なお、主な耐用年数は以下のとおりであります。

建物	5年～50年
器具備品	2年～20年
投資不動産	3年～50年
 - (2) 無形固定資産
定額法を採用しております。
なお、自社利用のソフトウェアについては、社内における利用可能期間(5年)に基づく定額法を採用しております。
4. 引当金の計上基準
 - (1) 貸倒引当金
貸付金等の貸倒れによる損失に備えるため、一般債権については貸倒実績率により、貸倒懸念債権等特定の債権については個別に回収可能性を勘案し、回収不能見込額を計上しております。
 - (2) 賞与引当金
従業員賞与の支給に充てるため、支給見込額に基づき計上しております。
 - (3) 役員賞与引当金
役員賞与の支給に充てるため、支給見込額に基づき計上しております。
 - (4) 退職給付引当金
従業員の退職給付に備えるため、当事業年度末における退職給付債務及び年金資産の見込額に基づき、当中間会計期間末において発生していると認められる額を計上しております。
 - ① 退職給付見込額の期間帰属方法
退職給付債務の算定にあたり、退職給付見込額を当事業年度末までの期間に帰属させる方法については、給付算定式基準によっております。
 - ② 数理計算上の差異及び過去勤務費用の費用処理方法
過去勤務費用は、その発生時の従業員の平均残存勤務期間以内の一定の年数(10年)による定額法により費用処理することとしております。
数理計算上の差異は、その発生時の従業員の平均残存勤務期間以内の一定の年数(主として10年)による定額法により、発生した事業年度の翌期から費用処理することとしております。
 - (5) 役員退職慰労引当金
役員の退職慰労金の支給に備えるため、内規に基づく中間期末要支給額を計上しております。
 - (6) 時効後支払損引当金
時効成立のため利益計上した収益分配金及び償還金について、受益者からの今後の支払請求に備えるため、過去の支払実績に基づく将来の支払見込額を計上しております。

5. 収益および費用の計上基準

当社の顧客との契約から生じる収益に関する主要な事業における主要な履行義務の内容及び当該履行義務を充足する通常の時点（収益を認識する通常の時点）は以下のとおりであります。

(1) 委託者報酬

投資信託の信託約款に基づき信託財産の運用指図等を行っております。委託者報酬は、純資産総額に一定の報酬率を乗じて日々計算され、確定した報酬を投資信託によって主に年2回受領しております。当該報酬は投資信託の運用期間にわたり収益として認識しております。

(2) 投資顧問料

顧客との投資一任及び投資助言契約に基づき運用及び助言を行っております。投資顧問料は、純資産総額に一定の報酬率を乗じて計算され、確定した報酬を主に年4回受領しております。当該報酬は契約期間にわたり収益として認識しております。

6. 外貨建の資産及び負債の本邦通貨への換算基準

外貨建金銭債権債務は、中間決算日の直物為替相場により円貨に換算し、換算差額は損益として処理しております。

7. その他中間財務諸表作成のための重要な事項

グループ通算制度の適用

グループ通算制度を適用しております。

[注記事項]

(中間貸借対照表関係)

※1 減価償却累計額

第 39 期中間会計期間 (2023 年 9 月 30 日現在)	
建物	407,329 千円
器具備品	1,336,738 千円
投資不動産	170,993 千円

※2 消費税等の取扱い

仮払消費税等及び仮受消費税等は、相殺のうえ、「未払消費税等」として表示しております。

(中間損益計算書関係)

※1 減価償却実施額

第 39 期中間会計期間 (自 2023 年 4 月 1 日 至 2023 年 9 月 30 日)	
有形固定資産	225,710 千円
無形固定資産	943,548 千円
投資不動産	7,015 千円

(中間株主資本等変動計算書関係)

第 39 期中間会計期間 (自 2023 年 4 月 1 日 至 2023 年 9 月 30 日)

1. 発行済株式の種類及び総数に関する事項

	当事業年度期首 株式数 (株)	当中間会計期間 増加株式数 (株)	当中間会計期間 減少株式数 (株)	当中間会計期間末 株式数 (株)
発行済株式				
普通株式	211,581	—	—	211,581
合計	211,581	—	—	211,581

2. 配当に関する事項

2023 年 6 月 28 日開催の定時株主総会において、次のとおり決議しております。

① 配当金の総額	5,171,039 千円
② 配当の原資	利益剰余金
③ 1 株当たり配当額	24,440 円
④ 基準日	2023 年 3 月 31 日
⑤ 効力発生日	2023 年 6 月 29 日

(リース取引関係)

第 39 期中間会計期間(2023 年 9 月 30 日現在)

〈借主側〉

オペレーティング・リース取引

オペレーティング・リース取引のうち解約不能のものに係る未経過リース料

1 年内	740,363 千円
1 年超	1,192,121 千円
合 計	1,932,485 千円

(金融商品関係)

第 39 期中間会計期間(2023 年 9 月 30 日現在)

1. 金融商品の時価等に関する事項

2023 年 9 月 30 日における中間貸借対照表計上額、時価及びこれらの差額については、次のとおりであります。なお、市場価格のない株式等は、次表には含まれておりません ((注 2) 参照)。

	中間貸借対照表 計上額 (千円)	時価 (千円)	差額 (千円)
(1) 有価証券	1,621,227	1,621,227	—
(2) 金銭の信託	10,401,000	10,401,000	—
(3) 投資有価証券	14,016,994	14,016,994	—
資産計	26,039,221	26,039,221	

(注 1) 「現金及び預金」、「未収委託者報酬」、「未払手数料」については短期間で決済されるため時価が帳簿価額に近似するものであることから、記載を省略しております。

(注 2) 市場価格のない株式等

関連会社株式（中間貸借対照表計上額 159,536 千円）は、市場価格がないため、記載していません。

(注 3) 金融商品の時価等に関する事項についての補足説明

金融商品の時価の算定においては変動要因を織り込んでいるため、異なる前提条件等を採用することにより、当該価額が変動することもあります。

2. 金融商品の時価のレベルごとの内訳等に関する事項

金融商品の時価を、時価の算定に係るインプットの観察可能性及び重要性に応じて、以下の 3 つのレベルに分類しております。

レベル 1 の時価：観察可能な時価の算定に係るインプットのうち、活発な市場において形成される当該時価の算定の対象となる資産又は負債に関する相場価格により算定した時価

レベル 2 の時価：観察可能な時価の算定に係るインプットのうち、レベル 1 のインプット以外の時価の算定に係るインプットを用いて算定した時価

レベル 3 の時価：観察できない時価の算定に係るインプットを使用して算定した時価

時価の算定に重要な影響を与えるインプットを複数使用している場合には、それらのインプットがそれぞれ属するレベルのうち、時価の算定における優先順位が最も低いレベルに時価を分類しております。

時価をもって中間貸借対照表計上額とする金融資産

区分	時価 (千円)			合計
	レベル 1	レベル 2	レベル 3	
有価証券	—	1,621,227	—	1,621,227
金銭の信託	—	10,401,000	—	10,401,000
投資有価証券	2,257,164	11,759,829	—	14,016,994
資産計	2,257,164	23,782,057	—	26,039,221

(注) 時価の算定に用いた評価技法及び時価の算定に係るインプットの説明

有価証券及び投資有価証券

ETF（上場投資信託）は相場価格を用いて評価しております。ETF は活発な市場で取引されているため、レベル 1 の時価に分類しております。

ETF（上場投資信託）以外の投資信託は基準価額を用いて評価しております。基準価額は観察可能なインプットを用いて算出しているため、レベル 2 の時価に分類しております。

金銭の信託

取引先金融機関から提示された価格等に基づき算定しており、レベル 2 の時価に分類しております。

(有価証券関係)

第 39 期中間会計期間（2023 年 9 月 30 日現在）

1. 子会社及び関連会社株式

関連会社株式（中間貸借対照表計上額 159,536 千円）は、市場価格がないため、記載していません。

2. その他有価証券

	種類	中間貸借対照表 計上額 (千円)	取得原価 (千円)	差額 (千円)
中間貸借対照表 計上額が取得原価を 超えるもの	株式	—	—	—
	債券	—	—	—
	その他	15,250,611	13,190,791	2,059,819
	小計	15,250,611	13,190,791	2,059,819
中間貸借対照表 計上額が取得原価を 超えないもの	株式	—	—	—
	債券	—	—	—
	その他	10,788,610	11,327,577	△538,966
	小計	10,788,610	11,327,577	△538,966
合計		26,039,221	24,518,369	1,520,852

(注)「その他」には、中間貸借対照表の「金銭の信託」(中間貸借対照表計上額 10,401,000 千円、取得価額 10,400,000 千円)を含めております。

3. 減損処理を行った有価証券

当中間会計期間において、有価証券について 28,130 千円(その他有価証券のその他 28,130 千円)減損処理を行っております。

なお、減損処理にあたっては、中間期末における時価が取得原価に比べ 50%以上下落した場合、及び 30%以上 50%未満下落し、回復可能性等の合理的反証がない場合に行っております。

(資産除去債務関係)

資産除去債務のうち中間貸借対照表に計上しているもの
当該資産除去債務の総額の増減

	第 39 期中間会計期間 (自 2023 年 4 月 1 日 至 2023 年 9 月 30 日)
期首残高	—
有形固定資産の取得に伴う増加	704,072 千円
時の経過による調整額	—
中間期末残高	704,072 千円

(収益認識関係)

顧客との契約から生じる収益を分解した情報

収益及び契約から生じるキャッシュ・フローの性質、金額、時期及び不確実性に影響を及ぼす主要な要因に基づく区分に当該収益を分解した情報については、重要性が乏しいため記載を省略しております。

(セグメント情報等)

[セグメント情報]

第 39 期中間会計期間 (自 2023 年 4 月 1 日 至 2023 年 9 月 30 日)

当社は、資産運用業の単一セグメントであるため、記載を省略しております。

[関連情報]

第 39 期中間会計期間 (自 2023 年 4 月 1 日 至 2023 年 9 月 30 日)

1. 製品及びサービスごとの情報

単一の製品・サービスの区分の外部顧客への営業収益が中間損益計算書の営業収益の 90%を超えるため、記載を省略しております。

2. 地域ごとの情報

(1) 営業収益

投資信託の受益者の情報を制度上把握していないため、記載を省略しております。

(2) 有形固定資産

本邦以外に所在している有形固定資産がないため、該当事項はありません。

3. 主要な顧客ごとの情報

投資信託の受益者の情報を制度上把握していないため、記載を省略しております。

(1 株当たり情報)

1 株当たり純資産額及び算定上の基礎は、以下のとおりであります。

	第 39 期中間会計期間 (2023 年 9 月 30 日現在)
1 株当たり純資産額	418,897.70 円
(算定上の基礎)	
純資産の部の合計額 (千円)	88,630,795
普通株式に係る中間期末の純資産額 (千円)	88,630,795
1 株当たり純資産額の算定に用いられた 中間期末の普通株式の数 (株)	211,581

1 株当たり中間純利益金額及び算定上の基礎は、以下のとおりであります。

	第 39 期中間会計期間 (自 2023 年 4 月 1 日 至 2023 年 9 月 30 日)
1 株当たり中間純利益金額	25,548.29 円
(算定上の基礎)	
中間純利益金額 (千円)	5,405,533
普通株主に帰属しない金額 (千円)	—
普通株式に係る中間純利益金額 (千円)	5,405,533
普通株式の期中平均株式数 (株)	211,581

(注) 潜在株式調整後 1 株当たり中間純利益金額については、潜在株式が存在しないため、記載しておりません。

(重要な後発事象)

共通支配下の取引等

当社は 2023 年 7 月 31 日開催の取締役会において、三菱UFJ 不動産投資顧問株式会社(旧商号：MU 投資顧問株式会社)と吸収分割契約を締結することを決議し、同日、吸収分割の効力発生日を 2023 年 10 月 1 日とする吸収分割契約を締結いたしました。本吸収分割契約に基づき、当社と三菱UFJ 不動産投資顧問株式会社は、2023 年 10 月 1 日付で吸収分割を実施いたしました。

なお、2023 年 10 月 1 日付で当社は「三菱UFJ アセットマネジメント株式会社」へ商号変更しました。

(1) 取引の概要

①被取得企業の名称及びその事業の内容

被取得企業の名称 三菱UFJ 不動産投資顧問株式会社

事業の内容 投資顧問業、私募投資信託の設定・運用等

②企業結合日

2023 年 10 月 1 日

③企業結合の法的形式

当社と兄弟会社である三菱UFJ 不動産投資顧問株式会社を吸収分割会社、当社を吸収分割承継会社とする無対価吸収分割

④結合後企業の名称

分割会社：三菱UFJ 不動産投資顧問株式会社

承継会社：三菱UFJ アセットマネジメント株式会社

⑤企業結合を行う主な理由

法人投資家の運用ニーズが拡大しており、両社で取り組みを強化している法人投資家ビジネスにかかる運用・営業等の関連機能を三菱UFJ アセットマネジメント株式会社に統合することで、リソースやノウハウの集約を通じた運用機能等の強化を図ってまいります。

(2) 実施する会計処理の概要

「企業結合に関する会計基準 (企業会計基準第 21 号 2019 年 1 月 16 日)」及び「企業結合会計基準及び事業分離等会計基準に関する適用指針 (企業会計基準適用指針第 10 号 2019 年 1 月 16 日)」に基づき、共通支配下の取引として処理する予定です。

4 【利害関係人との取引制限】

委託会社は、「金融商品取引法」の定めるところにより、利害関係人との取引について、次に掲げる行為が禁止されています。

- ①自己またはその取締役もしくは執行役との間における取引を行うことを内容とした運用を行うこと（投資者の保護に欠け、もしくは取引の公正を害し、または金融商品取引業の信用を失墜させるおそれがないものとして内閣府令で定めるものを除きます。）。
- ②運用財産相互間において取引を行うことを内容とした運用を行うこと（投資者の保護に欠け、もしくは取引の公正を害し、または金融商品取引業の信用を失墜させるおそれがないものとして内閣府令で定めるものを除きます。）。
- ③通常の取引の条件と異なる条件であって取引の公正を害するおそれのある条件で、委託会社の親法人等（委託会社の総株主等の議決権の過半数を保有していることその他の当該金融商品取引業者と密接な関係を有する法人その他の団体として政令で定める要件に該当する者をいいます。以下④⑤において同じ。）または子法人等（委託会社が総株主等の議決権の過半数を保有していることその他の当該金融商品取引業者と密接な関係を有する法人その他の団体として政令で定める要件に該当する者をいいます。以下同じ。）と有価証券の売買その他の取引または店頭デリバティブ取引を行うこと。
- ④委託会社の親法人等または子法人等の利益を図るため、その行う投資運用業に関して運用の方針、運用財産の額もしくは市場の状況に照らして不必要な取引を行うことを内容とした運用を行うこと。
- ⑤上記③④に掲げるもののほか、委託会社の親法人等または子法人等が関与する行為であって、投資者の保護に欠け、もしくは取引の公正を害し、または金融商品取引業の信用を失墜させるおそれのあるものとして内閣府令で定める行為

5 【その他】

①定款の変更等

定款の変更に関しては、株主総会の決議が必要です。

②訴訟事件その他重要事項

該当事項はありません。

約款

追加型証券投資信託

eMAXIS 債券バランス（2資産均等型）

約 款

三菱UFJアセットマネジメント株式会社

eMAXIS 債券バランス（2資産均等型）

運用の基本方針

約款第19条の規定に基づき、委託者の定める運用の基本方針は次のものとします。

1. 基本方針

この投資信託は、NOMURA-BPI 総合およびFTSE世界国債インデックス(除く日本、円ヘッジ・円ベース)を50%ずつ組み合わせた合成ベンチマークに連動する投資成果をめざして運用を行います。

2. 運用方法

(1) 投資対象

日本債券インデックスマザーファンド受益証券およびヘッジ付外国債券インデックスマザーファンド受益証券を主要投資対象とします。このほか、日本を含む先進国の公社債に直接投資することがあります。

(2) 投資態度

①日本債券インデックスマザーファンド受益証券およびヘッジ付外国債券インデックスマザーファンド受益証券等への投資を通じて、主として日本を含む先進国の公社債に実質的な投資を行い、NOMURA-BPI 総合およびFTSE世界国債インデックス(除く日本、円ヘッジ・円ベース)を50%ずつ組み合わせた合成ベンチマークに連動する投資成果をめざして運用を行います。

②国内債券および先進国債券への実質的な基本投資割合は、純資産総額に対してそれぞれ50%とします。

③対象インデックスとの連動を維持するため、先物取引等を利用し公社債の実質投資比率が100%を超える場合があります。

④実質組入外貨建資産については、原則として為替ヘッジを行い為替変動リスクの低減をはかります。

⑤市況動向および資金動向等により、上記のような運用が行えない場合があります。

(3) 投資制限

①株式への実質投資割合は、信託財産の純資産総額の10%以下とします。

②新株引受権証券および新株予約権証券への実質投資割合は、信託財産の純資産総額の20%以下とします。

③投資信託証券(上場投資信託証券を除きます。)への実質投資割合は、信託財産の純資産総額の5%以下とします。

④同一銘柄の株式への実質投資割合は、信託財産の純資産総額の10%以下とします。

⑤同一銘柄の新株引受権証券および新株予約権証券への実質投資割合は、信託財産の純資産総額の10%以下とします。

⑥同一銘柄の転換社債および転換社債型新株予約権付社債への実質投資割合は、信託財産の純資産総額の10%以下とします。

⑦外貨建資産への実質投資割合に制限を設けません。

⑧有価証券先物取引等を行うことができます。

⑨スワップ取引は効率的な運用に資するため行うことができます。

⑩金利先渡し取引および為替先渡し取引は効率的な運用に資するため行うことができます。

⑪外国為替予約取引は効率的な運用に資するため行うことができます。

⑫デリバティブ取引(法人税法第61条の5に定めるものをいいます。)は、価格変動リスク、金利変動リスクおよび為替変動リスクを減じる目的ならびに投資対象資産を保有した場合と同様の損益を実現する目的以外には利用しません。

3. 収益分配方針

毎計算期末に、原則として以下の方針に基づき分配を行います。

- ①分配対象額は、経費等控除後の配当等収益および売買益（評価益を含みます。）等の全額とします。
- ②収益分配金額は、委託者が基準価額水準、市況動向等を勘案して決定します。ただし、分配対象収益が少額の場合には分配を行わないことがあります。
- ③収益の分配にあてなかった利益については、運用の基本方針に基づいて運用を行います。

追加型証券投資信託
『eMAXIS 債券バランス（2資産均等型）』約款

(信託の種類、委託者および受託者)

第1条 この信託は、証券投資信託であり、三菱UFJアセットマネジメント株式会社を委託者とし、三菱UFJ信託銀行株式会社を受託者とします。

② この信託は、信託法（平成18年法律第108号）（以下「信託法」といいます。）の適用を受けます。

(信託事務の委託)

第2条 受託者は、信託法第28条第1号に基づく信託事務の委託として、信託事務の処理の一部について、金融機関の信託業務の兼営等に関する法律第1条第1項の規定による信託業務の兼営の認可を受けた一の金融機関（受託者の利害関係人（金融機関の信託業務の兼営等に関する法律第2条第1項にて準用する信託業法第29条第2項第1号に規定する利害関係人をいいます。以下本条、第18条第1項および第2項ならびに第31条において同じ。）を含みます。）と信託契約を締結し、これを委託することができます。

② 前項における利害関係人に対する業務の委託については、受益者の保護に支障を生じることがない場合に行うものとします。

(信託の目的および金額)

第3条 委託者は、金100万円を受益者のために利殖の目的をもって信託し、受託者はこれを引き受けます。

(信託金の限度額)

第4条 委託者は、受託者と合意のうえ、金5,000億円を限度として信託金を追加することができます。

② 委託者は、受託者と合意のうえ、前項の限度額を変更することができます。

(信託期間)

第5条 この信託の期間は、信託契約締結日から第47条第8項、第48条第1項、第49条第1項、第50条第1項および第52条第2項の規定による信託期間終了日までとします。

(受益権の取得申込みの勧誘の種類)

第6条 この信託に係る受益権の取得申込みの勧誘は、金融商品取引法第2条第3項第1号に掲げる場合に該当し、投資信託及び投資法人に関する法律第2条第8項で定める公募により行われます。

(当初の受益者)

第7条 この信託契約締結当初および追加信託当初の受益者は、委託者の指定する受益権取得申込者とし、第8条の規定により分割された受益権は、その取得申込口数に応じて、取得申込者に帰属します。

(受益権の分割および再分割)

第8条 委託者は、第3条の規定による受益権については100万口に、追加信託によって生じた受益権については、これを追加信託のつど第9条第1項の追加口数に、それぞれ均等に分割します。

② 委託者は、受託者と合意のうえ、一定日現在の受益権を均等に再分割できます。

(追加信託の価額および口数、基準価額の計算方法)

第9条 追加信託金は、追加信託を行う日の前営業日の基準価額に当該追加信託に係る受益権の口数を乗じて得た額とします。

② この約款において基準価額とは、信託財産に属する資産（受入担保金代用有価証券および第28条に規定する借入有価証券を除きます。）を法令および一般社団法人投資信託協会規則にしたがって時価または一部償却原価法により評価して得た信託財産の資産総額から負債総額を控除して得た金額（以下「純資産総額」といいます。）を計算日における受益権総口数で除して得た金額をいいます。なお、外貨建資産（外国通貨表示の有価証券（以

下「外貨建価値証券」といいます。)、預金その他の資産をいいます。以下同じ。)の円換算については、原則として、わが国における計算日の対顧客電信売買相場の仲値によって計算します。

- ③ 第30条に規定する予約為替の評価は、原則として、わが国における計算日の対顧客先物売買相場の仲値によるものとします。

(信託日時の異なる受益権の内容)

第10条 この信託の受益権は、信託の日時を異にすることにより差異を生ずることはありません。

(受益権の帰属と受益証券の不発行)

第11条 この信託のすべての受益権は、社債、株式等の振替に関する法律(以下「社振法」といいます。)の規定の適用を受けることとし、受益権の帰属は、委託者があらかじめこの信託の受益権を取り扱うことについて同意した一の振替機関(社振法第2条に規定する「振替機関」をいい、以下「振替機関」といいます。)および当該振替機関の下位の口座管理機関(社振法第2条に規定する「口座管理機関」をいい、振替機関を含め、以下「振替機関等」といいます。)の振替口座簿に記載または記録されることにより定まります(以下、振替口座簿に記載または記録されることにより定まる受益権を「振替受益権」といいます。)

- ② 委託者は、この信託の受益権を取り扱う振替機関が社振法の規定により主務大臣の指定を取り消された場合または当該指定が効力を失った場合であって、当該振替機関の振替業を承継する者が存在しない場合その他やむを得ない事情がある場合を除き、振替受益権を表示する受益証券を発行しません。なお、受益者は、委託者がやむを得ない事情等により受益証券を発行する場合を除き、無記名式受益証券から記名式受益証券への変更の請求、記名式受益証券から無記名式受益証券への変更の請求、受益証券の再発行の請求を行わないものとします。

- ③ 委託者は、第8条の規定により分割された受益権について、振替機関等の振替口座簿への新たな記載または記録をするため社振法に定める事項の振替機関への通知を行うものとします。振替機関等は、委託者から振替機関への通知があった場合、社振法の規定にしたがい、その備える振替口座簿への新たな記載または記録を行います。

(受益権の設定に係る受託者の通知)

第12条 受託者は、第3条の規定による受益権については信託契約締結日に、また、追加信託により生じた受益権については追加信託のつど、振替機関の定める方法により、振替機関へ当該受益権に係る信託を設定した旨の通知を行います。

(受益権の申込単位および価額)

第13条 委託者の指定する第一種金融商品取引業者(金融商品取引法第28条第1項に規定する第一種金融商品取引業を行う者をいいます。以下同じ。)および登録金融機関(金融商品取引法第2条第11項に規定する登録金融機関をいいます。以下同じ。)は、第8条第1項の規定により分割される受益権について、その取得申込者に対し、委託者の指定する第一種金融商品取引業者および登録金融機関の定める単位をもって取得申込みに応じることができます。ただし、取得申込者が委託者の指定する第一種金融商品取引業者または登録金融機関と別に定める累積投資契約約款に基づく契約(以下「別に定める契約」といいます。)を締結している場合に限り、1口の整数倍をもって取得申込みに応じることができます。

- ② 委託者の指定する第一種金融商品取引業者および登録金融機関は、別に定める日には、前項による受益権の取得申込みに応じないものとします。

- ③ 委託者は、金融商品取引所(金融商品取引法第2条第16項に規定する金融商品取引所および金融商品取引法第2条第8項第3号ロに規定する外国金融商品市場をいいます。以下同じ。)等における取引の停止、外国為替取引の停止、その他やむを得ない事情があるときは、第1項による受益権の取得申込みの受付けを中止することおよびすでに受け付けた取得申込みの受付けを取り消すことができます。

- ④ 委託者は、前2項の規定にかかわらず、受益者が別に定める契約に基づいて収益分配金

を再投資する場合の追加信託金の申込みについては、これを受け付けるものとします。

- ⑤ 第1項の場合の受益権の価額は、取得申込みを受け付けた日の翌営業日の基準価額とします。ただし、取得日が信託契約締結日である場合の受益権の価額は、1口につき1円とします。
- ⑥ 前項の規定にかかわらず、受益者が別に定める契約に基づいて収益分配金を再投資する場合の受益権の価額は、第39条に規定する各計算期間終了日の基準価額とします。
- ⑦ 第1項の取得申込者は委託者の指定する第一種金融商品取引業者または登録金融機関に、取得申込みと同時にまたはあらかじめ、自己のために開設されたこの信託の受益権の振替を行うための振替機関等の口座を示すものとし、当該口座に当該取得申込者に係る口数の増加の記載または記録が行われます。なお、委託者の指定する第一種金融商品取引業者および登録金融機関は、当該取得申込みの代金（第5項の受益権の価額に当該取得申込みの口数を乗じて得た額をいいます。）の支払いと引換えに、当該口座に当該取得申込者に係る口数の増加の記載または記録を行うことができます。

（受益権の譲渡に係る記載または記録）

第14条 受益者は、その保有する受益権を譲渡する場合には、当該受益者の譲渡の対象とする受益権が記載または記録されている振替口座簿に係る振替機関等に振替の申請をするものとします。

- ② 前項の申請のある場合には、前項の振替機関等は、当該譲渡に係る譲渡人の保有する受益権の口数の減少および譲受人の保有する受益権の口数の増加につき、その備える振替口座簿に記載または記録するものとします。ただし、前項の振替機関等が振替先口座を開設したものでない場合には、譲受人の振替先口座を開設した他の振替機関等（当該他の振替機関等の上位機関を含みます。）に社振法の規定にしたがい、譲受人の振替先口座に受益権の口数の増加の記載または記録が行われるよう通知するものとします。
- ③ 委託者は、第1項に規定する振替について、当該受益者の譲渡の対象とする受益権が記載または記録されている振替口座簿に係る振替機関等と譲受人の振替先口座を開設した振替機関等が異なる場合等において、委託者が必要と認めるときまたはやむを得ない事情があると判断したときは、振替停止日や振替停止期間を設けることができます。

（受益権の譲渡の対抗要件）

第15条 受益権の譲渡は、前条の規定による振替口座簿への記載または記録によらなければ、委託者および受託者に対抗することができません。

（投資の対象とする資産の種類等）

第16条 この信託において投資の対象とする資産の種類は、次に掲げるものとします。

1. 次に掲げる特定資産（「特定資産」とは、投資信託及び投資法人に関する法律第2条第1項で定めるものをいいます。以下同じ。）
 - イ. 有価証券
 - ロ. デリバティブ取引に係る権利（金融商品取引法第2条第20項に規定するものをいい、約款第23条から第25条までに定めるものに限ります。）
 - ハ. 約束手形
 - ニ. 金銭債権
 2. 次に掲げる特定資産以外の資産
 - イ. 為替手形
- ② デリバティブ取引等（金融商品取引業等に関する内閣府令第130条第1項第8号に定めるデリバティブ取引をいう。）については、金利、通貨の価格、金融商品市場における相場その他の指標に係る変動その他の理由により発生し得る危険に対応する額として、一般社団法人投資信託協会規則に定める合理的な方法により算出した額が信託財産の純資産総額を超えないこととします。
 - ③ 一般社団法人投資信託協会規則に定める一の者に係る株式等エクスポージャー、債券等エクスポージャーおよびデリバティブ等エクスポージャーの信託財産の純資産総額に対

する比率は、原則として、それぞれ100分の10、合計で100分の20を超えないものとし、当該比率を超えることとなった場合には、一般社団法人投資信託協会規則にしたがい当該比率以内となるよう調整を行うこととします。

(投資の対象とする有価証券等)

第17条 この信託において投資の対象とする有価証券（金融商品取引法第2条第2項の規定により有価証券とみなされる同項各号に掲げる権利を除きます。）は、三菱UFJアセットマネジメント株式会社を委託者とし、三菱UFJ信託銀行株式会社を受託者とする日本債券インデックスマザーファンドおよびヘッジ付外国債券インデックスマザーファンド（以下これらを総称して「マザーファンド」といいます。）の受益証券のほか、次に掲げるものとします。

1. 株券または新株引受権証書
2. 国債証券
3. 地方債証券
4. 特別の法律により法人の発行する債券
5. 社債券（新株引受権証券と社債券とが一体となった新株引受権付社債券（以下「分離型新株引受権付社債券」といいます。）の新株引受権証券を除きます。）
6. 資産の流動化に係る特定社債券（金融商品取引法第2条第1項第4号で定めるものをいいます。）
7. 特別の法律により設立された法人の発行する出資証券（金融商品取引法第2条第1項第6号で定めるものをいいます。）
8. 協同組織金融機関に係る優先出資証券（金融商品取引法第2条第1項第7号で定めるものをいいます。）
9. 資産の流動化に係る優先出資証券または新優先出資引受権を表示する証券（金融商品取引法第2条第1項第8号で定めるものをいいます。）
10. 資産の流動化に係る特定目的信託の受益証券（金融商品取引法第2条第1項第13号で定めるものをいいます。）
11. コマーシャル・ペーパー
12. 新株引受権証券（分離型新株引受権付社債券の新株引受権証券を含みます。以下同じ。）および新株予約権証券
13. 外国または外国の者の発行する証券または証書で、前各号の証券または証書の性質を有するもの
14. 投資信託または外国投資信託の受益証券（金融商品取引法第2条第1項第10号で定めるものをいいます。）
15. 投資証券もしくは新投資口予約権証券または外国投資証券（金融商品取引法第2条第1項第11号で定めるものをいいます。次号において同じ。）で次号で定めるもの以外のもの
16. 投資法人債券（金融商品取引法第2条第1項第11号で定めるものをいいます。以下本号において同じ。）または外国投資証券で投資法人債券に類する証券
17. 外国貸付債権信託受益証券（金融商品取引法第2条第1項第18号で定めるものをいいます。）
18. オプションを表示する証券または証書（金融商品取引法第2条第1項第19号で定めるものをいい、有価証券に係るものに限りません。）
19. 預託証書（金融商品取引法第2条第1項第20号で定めるものをいいます。）
20. 外国法人が発行する譲渡性預金証書
21. 受益証券発行信託の受益証券（金融商品取引法第2条第1項第14号で定めるものをいいます。）
22. 外国の者に対する権利で前号の有価証券の性質を有するもの
23. 抵当証券（金融商品取引法第2条第1項第16号で定めるものをいいます。）

なお、第1号の証券または証書ならびに第13号および第19号の証券または証書のうち第1号の証券または証書の性質を有するものを以下「株式」といい、第2号から第6号までの証券ならびに第16号の証券ならびに第13号および第19号の証券または証書のうち第2号から第6号までの証券の性質を有するものを以下「公社債」といい、第14号および第15号の証券を以下「投資信託証券」といいます。

- ② 委託者は、信託金を、前項に掲げる有価証券のほか、次に掲げる金融商品（金融商品取引法第2条第2項の規定により有価証券とみなされる同項各号に掲げる権利を含みます。）により運用することを指図することができます。
 1. 預金
 2. 指定金銭信託（金融商品取引法第2条第1項第14号で定める受益証券発行信託を除きます。）
 3. コール・ローン
 4. 手形割引市場において売買される手形
 5. 貸付債権信託受益権であって金融商品取引法第2条第2項第1号で定めるもの
 6. 外国の者に対する権利で前号の権利の性質を有するもの
- ③ 委託者は、信託財産に属する株式の時価総額とマザーファンドの信託財産に属する株式の時価総額のうち信託財産に属するとみなした額との合計額が信託財産の純資産総額の100分の10を超えることとなる投資の指図をしません。
- ④ 前項において信託財産に属するとみなした額とは、信託財産に属するマザーファンドの受益証券の時価総額にマザーファンドの信託財産の純資産総額に占める株式の時価総額の割合を乗じて得た額とします。
- ⑤ 委託者は、信託財産に属する新株引受権証券および新株予約権証券の時価総額とマザーファンドの信託財産に属する新株引受権証券および新株予約権証券の時価総額のうち信託財産に属するとみなした額との合計額が信託財産の純資産総額の100分の20を超えることとなる投資の指図をしません。
- ⑥ 前項において信託財産に属するとみなした額とは、信託財産に属するマザーファンドの受益証券の時価総額にマザーファンドの信託財産の純資産総額に占める新株引受権証券および新株予約権証券の時価総額の割合を乗じて得た額とします。
- ⑦ 委託者は、信託財産に属する投資信託証券（上場投資信託証券（金融商品取引所に上場等され、かつ当該取引所において常時売却可能（市場急変等により一時的に流動性が低下している場合を除きます。）な投資信託証券をいいます。）を除きます。以下本項および次項において同じ。）の時価総額とマザーファンドの信託財産に属する投資信託証券の時価総額のうち信託財産に属するとみなした額との合計額が信託財産の純資産総額の100分の5を超えることとなる投資の指図をしません。
- ⑧ 前項において信託財産に属するとみなした額とは、信託財産に属するマザーファンドの受益証券の時価総額にマザーファンドの信託財産の純資産総額に占める投資信託証券の時価総額の割合を乗じて得た額とします。

（利害関係人等との取引等）

第18条 受託者は、受益者の保護に支障を生じることがないものであり、かつ信託業法、投資信託及び投資法人に関する法律ならびに関連法令に反しない場合には、委託者の指図により、信託財産と、受託者（第三者との間において信託財産のためにする取引その他の行為であって、受託者が当該第三者の代理人となって行うものを含みます。）および受託者の利害関係人、第31条第1項に定める信託業務の委託先およびその利害関係人または受託者における他の信託財産との間で、第16条第1項ならびに前条第1項および第2項に掲げる資産への投資等ならびに第22条から第25条、第27条、第28条、第30条、第34条から第36条に掲げる取引その他これらに類する行為を行うことができます。

- ② 受託者は、受託者がこの信託の受託者としての権限に基づいて信託事務の処理として行うことができる取引その他の行為について、受託者または受託者の利害関係人の計算で行

うことができるものとします。なお、受託者の利害関係人が当該利害関係人の計算で行う場合も同様とします。

③ 委託者は、金融商品取引法、投資信託及び投資法人に関する法律ならびに関連法令に反しない場合には、信託財産と、委託者、その取締役、執行役および委託者の利害関係人等（金融商品取引法第31条の4第3項および同条第4項に規定する親法人等または子法人等をいいます。）または委託者が運用の指図を行う他の信託財産との間で、第16条第1項ならびに前条第1項および第2項に掲げる資産への投資等ならびに第22条から第25条、第27条、第28条、第30条、第34条から第36条に掲げる取引その他これらに類する行為を行うことの指図をすることができ、受託者は、委託者の指図により、当該投資等ならびに当該取引、当該行為を行うことができます。

④ 前3項の場合、委託者および受託者は、受益者に対して信託法第31条第3項および同法第32条第3項の通知は行いません。

（運用の基本方針）

第19条 委託者は、信託財産の運用にあたっては、別に定める運用の基本方針にしたがって、その指図を行います。

（投資する株式等の範囲）

第20条 委託者が投資することを指図する株式、新株引受権証券および新株予約権証券は、金融商品取引所に上場されている株式の発行会社の発行するものおよび金融商品取引所に準ずる市場において取引されている株式の発行会社の発行するものとします。ただし、株主割当または社債権者割当により取得する株式、新株引受権証券および新株予約権証券についてはこの限りではありません。

② 前項の規定にかかわらず、上場予定または登録予定の株式、新株引受権証券および新株予約権証券で目論見書等において上場または登録されることが確認できるものについては委託者が投資することを指図することができます。

（同一銘柄の株式等への投資制限）

第21条 委託者は、信託財産に属する同一銘柄の株式の時価総額とマザーファンドの信託財産に属する当該株式の時価総額のうち信託財産に属するとみなした額との合計額が信託財産の純資産総額の100分の10を超えることとなる投資の指図をしません。

② 前項において信託財産に属するとみなした額とは、信託財産に属するマザーファンドの受益証券の時価総額にマザーファンドの信託財産の純資産総額に占める当該株式の時価総額の割合を乗じて得た額とします。

③ 委託者は、信託財産に属する同一銘柄の新株引受権証券および新株予約権証券の時価総額とマザーファンドの信託財産に属する当該新株引受権証券および新株予約権証券の時価総額のうち信託財産に属するとみなした額との合計額が信託財産の純資産総額の100分の10を超えることとなる投資の指図をしません。

④ 前項において信託財産に属するとみなした額とは、信託財産に属するマザーファンドの受益証券の時価総額にマザーファンドの信託財産の純資産総額に占める当該新株引受権証券および新株予約権証券の時価総額の割合を乗じて得た額とします。

（信用取引の指図範囲）

第22条 委託者は、信託財産の効率的な運用に資するため、信用取引により株券を売り付けることの指図をすることができます。なお、当該売付けの決済については、株券の引渡しまたは買戻しにより行うことの指図をすることができます。

② 前項の信用取引の指図は、次の各号に掲げる有価証券の発行会社の発行する株券について行うことができるものとし、かつ次の各号に掲げる株券数の合計数を超えないものとします。

1. 信託財産に属する株券および新株引受権証券の権利行使により取得する株券
2. 株式分割により取得する株券
3. 有償増資により取得する株券

4. 売出しにより取得する株券
5. 信託財産に属する転換社債の転換請求および新株予約権（第26条に規定する転換社債型新株予約権付社債の新株予約権に限ります。）の行使により取得可能な株券
6. 信託財産に属する新株引受権証券および新株引受権付社債券の新株引受権の行使、または信託財産に属する新株予約権証券および新株予約権付社債券の新株予約権（前号に定めるものを除きます。）の行使により取得可能な株券

（先物取引等の運用指図）

第23条 委託者は、わが国の金融商品取引所における有価証券先物取引（金融商品取引法第28条第8項第3号イに掲げるものをいいます。）、有価証券指数等先物取引（金融商品取引法第28条第8項第3号ロに掲げるものをいいます。）および有価証券オプション取引（金融商品取引法第28条第8項第3号ハに掲げるものをいいます。）ならびに外国の金融商品取引所におけるこれらの取引と類似の取引を行うことの指図をすることができます。なお、選択権取引はオプション取引に含めて取り扱うものとします（以下同じ。）。

- ② 委託者は、わが国の金融商品取引所における通貨に係る先物取引ならびに外国の金融商品取引所における通貨に係る先物取引およびオプション取引を行うことの指図をすることができます。
- ③ 委託者は、わが国の金融商品取引所における金利に係る先物取引およびオプション取引ならびに外国の金融商品取引所におけるこれらの取引と類似の取引を行うことの指図をすることができます。

（スワップ取引の運用指図）

第24条 委託者は、信託財産に属する資産の効率的な運用に資するため、異なった通貨、異なった受取金利または異なった受取金利とその元本を一定の条件のもとに交換する取引（以下「スワップ取引」といいます。）を行うことの指図をすることができます。

- ② スワップ取引の指図にあたっては、当該取引の契約期限が、原則として第5条に規定する信託期間を超えないものとします。ただし、当該取引が当該信託期間内で全部解約が可能なものについてはこの限りではありません。
- ③ スワップ取引の評価は、当該取引契約の相手方が市場実勢金利等をもとに算出した価額で評価するものとします。
- ④ 委託者は、スワップ取引を行うにあたり担保の提供あるいは受入れが必要と認めたときは、担保の提供あるいは受入れの指図を行うものとします。

（金利先渡取引および為替先渡取引の運用指図）

第25条 委託者は、信託財産に属する資産の効率的な運用に資するため、金利先渡取引および為替先渡取引を行うことの指図をすることができます。

- ② 金利先渡取引および為替先渡取引の指図にあたっては、当該取引の決済日が、原則として第5条に規定する信託期間を超えないものとします。ただし、当該取引が当該信託期間内で全部解約が可能なものについてはこの限りではありません。
- ③ 金利先渡取引および為替先渡取引の評価は、当該取引契約の相手方が市場実勢金利等をもとに算出した価額で評価するものとします。
- ④ 委託者は、金利先渡取引および為替先渡取引を行うにあたり担保の提供あるいは受入れが必要と認めたときは、担保の提供あるいは受入れの指図を行うものとします。

（同一銘柄の転換社債等への投資制限）

第26条 委託者は、信託財産に属する同一銘柄の転換社債および転換社債型新株予約権付社債（この信託約款において、新株予約権付社債のうち、会社法第236条第1項第3号の財産が当該新株予約権付社債についての社債であって当該社債と当該新株予約権がそれぞれ単独で存在し得ないことをあらかじめ明確にしているものならびに会社法施行前の旧商法第341条の3第1項第7号および第8号の定めがあるものをいいます。）の時価総額とマザーファンドの信託財産に属する当該転換社債および当該転換社債型新株予約権付社債の時価総額のうち信託財産に属するとみなした額との合計額が信託財産の純資産総額の100分

の10を超えることとなる投資の指図をしません。

- ② 前項において信託財産に属するとみなした額とは、信託財産に属するマザーファンドの受益証券の時価総額にマザーファンドの信託財産の純資産総額に占める当該転換社債および当該転換社債型新株予約権付社債の時価総額の割合を乗じて得た額とします。

(有価証券の貸付の指図および範囲)

第27条 委託者は、信託財産の効率的な運用に資するため、信託財産に属する株式および公社債を次の各号の範囲内で貸し付けることの指図をすることができます。

1. 株式の貸付は、貸付時点において、貸付株式の時価合計額が、信託財産で保有する株式の時価合計額を超えないものとします。
2. 公社債の貸付は、貸付時点において、貸付公社債の額面金額の合計額が、信託財産で保有する公社債の額面金額の合計額を超えないものとします。
- ② 前項各号に規定する限度額を超えることとなった場合には、委託者は速やかに、その超える額に相当する契約の一部の解約を指図するものとします。
- ③ 委託者は、有価証券の貸付にあたって必要と認めるときは、担保の受入れの指図を行うものとします。

(公社債の借入れ)

第28条 委託者は、信託財産の効率的な運用に資するため、公社債の借入れの指図をすることができます。なお、当該公社債の借入れを行うにあたり担保の提供が必要と認めるときは、担保の提供の指図を行うものとします。

- ② 前項の指図は、当該借入れに係る公社債の時価総額が信託財産の純資産総額の範囲内とします。
- ③ 信託財産の一部解約等の事由により、前項の借入れに係る公社債の時価総額が信託財産の純資産総額を超えることとなった場合には、委託者は速やかに、その超える額に相当する借り入れた公社債の一部を返還するための指図をするものとします。
- ④ 第1項の借入れに係る品借料は、信託財産中から支弁します。

(特別の場合の外貨建有価証券への投資制限)

第29条 外貨建有価証券への投資については、わが国の国際収支上の理由等により特に必要と認められる場合には、制限されることがあります。

(外国為替予約取引の指図および範囲)

第30条 委託者は、信託財産の効率的な運用に資するため、外国為替の売買の予約取引の指図をすることができます。

- ② 前項の予約取引の指図は、信託財産に係る為替の買予約の合計額と売予約の合計額との差額につき円換算した額が、信託財産の純資産総額を超えないものとします。ただし、信託財産に属する外貨建資産（マザーファンドの信託財産に属する外貨建資産の時価総額のうち信託財産に属するとみなした額を含みます。）の為替変動リスクを回避するためにする当該予約取引の指図については、この限りではありません。
- ③ 前項において信託財産に属するとみなした額とは、信託財産に属するマザーファンドの受益証券の時価総額にマザーファンドの信託財産の純資産総額に占める外貨建資産の時価総額の割合を乗じて得た額とします。
- ④ 第2項の限度額を超えることとなった場合には、委託者は所定の期間内に、その超える額に相当する為替予約の一部を解消するための外国為替の売買の予約取引の指図をするものとします。

(信託業務の委託等)

第31条 受託者は、委託者と協議のうえ、信託業務の一部について、信託業法第22条第1項に定める信託業務の委託をするときは、以下に掲げる基準のすべてに適合するもの（受託者の利害関係人を含みます。）を委託先として選定します。

1. 委託先の信用力に照らし、継続的に委託業務の遂行に懸念がないこと
2. 委託先の委託業務に係る実績等に照らし、委託業務を確実に処理する能力があると認

められること

3. 委託される信託財産に属する財産と自己の固有財産その他の財産とを区分する等の管理を行う体制が整備されていること
 4. 内部管理に関する業務を適正に遂行するための体制が整備されていること
- ② 受託者は、前項に定める委託先の選定にあたっては、当該委託先が前項各号に掲げる基準に適合していることを確認するものとします。
 - ③ 前2項にかかわらず、受託者は、次の各号に掲げる業務を、受託者および委託者が適当と認める者（受託者の利害関係人を含みます。）に委託することができるものとします。
 1. 信託財産の保存に係る業務
 2. 信託財産の性質を変えない範囲内において、その利用または改良を目的とする業務
 3. 委託者のみの指図により信託財産の処分およびその他の信託の目的の達成のために必要な行為に係る業務
 4. 受託者が行う業務の遂行にとって補助的な機能を有する行為

（混蔵寄託）

第32条 金融機関または第一種金融商品取引業者等（第一種金融商品取引業者および外国の法令に準拠して設立された法人でこれに類する者をいいます。以下本条において同じ。）から、売買代金および償還金等について円貨で約定し円貨で決済する取引により取得した外国において発行された譲渡性預金証書またはコマーシャル・ペーパーは、当該金融機関または第一種金融商品取引業者等が保管契約を締結した保管機関に当該金融機関または第一種金融商品取引業者等の名義で混蔵寄託できます。

（信託財産の登記等および記載等の留保等）

第33条 信託の登記または登録をすることができる信託財産については、信託の登記または登録をすることとします。ただし、受託者が認める場合は、信託の登記または登録を留保することがあります。

- ② 前項ただし書きにかかわらず、受益者保護のために委託者または受託者が必要と認めるときは、速やかに登記または登録をするものとします。
- ③ 信託財産に属する旨の記載または記録をすることができる信託財産については、信託財産に属する旨の記載または記録をするとともに、その計算を明らかにする方法により分別して管理するものとします。ただし、受託者が認める場合は、その計算を明らかにする方法により分別して管理することがあります。
- ④ 動産（金銭を除きます。）については、外形上区別することができる方法によるほか、その計算を明らかにする方法により分別して管理することがあります。

（有価証券売却等の指図）

第34条 委託者は、信託財産に属するマザーファンドの受益証券に係る信託契約の一部解約、有価証券の売却等の指図ができます。

（再投資の指図）

第35条 委託者は、前条の規定による一部解約金、売却代金、有価証券に係る償還金等、株式の清算分配金、有価証券等に係る利子等、株式の配当金およびその他の収入金を再投資することの指図ができます。

（資金の借入れ）

第36条 委託者は、信託財産の効率的な運用ならびに運用の安定性を図るため、一部解約に伴う支払資金の手当て（一部解約に伴う支払資金の手当てのために借り入れた資金の返済を含みます。）を目的として、または再投資に係る収益分配金の支払資金の手当てを目的として、資金借入れ（コール市場を通じる場合を含みます。）の指図をすることができます。なお、当該借入金をもって有価証券等の運用は行わないものとします。

- ② 一部解約に伴う支払資金の手当てに係る借入期間は、受益者への解約代金支払開始日から信託財産で保有する有価証券等の売却代金の受渡日までの間または受益者への解約代金支払開始日から信託財産で保有する有価証券等の解約代金入金日までの間もしくは受

益者への解約代金支払開始日から信託財産で保有する有価証券等の償還金の入金日までの期間が5営業日以内である場合の当該期間とし、資金借入額は当該有価証券等の売却代金、解約代金および償還金の合計額を限度とします。

- ③ 収益分配金の再投資に係る借入期間は、信託財産から収益分配金が支弁される日からその翌営業日までとし、資金借入額は収益分配金の再投資額を限度とします。
- ④ 借入金の利息は信託財産中より支弁します。

(損益の帰属)

第37条 委託者の指図に基づく行為により信託財産に生じた利益および損失は、すべて受益者に帰属します。

(受託者による資金立替え)

第38条 信託財産に属する有価証券について、借替、転換、新株発行または株主割当がある場合で、委託者の申出があるときは、受託者は資金の立替えをすることができます。

- ② 信託財産に属する有価証券に係る償還金等、株式の清算分配金、有価証券等に係る利子等、株式の配当金およびその他の未収入金で、信託終了日までにその金額を見積りうるものがあるときは、受託者がこれを立て替えて信託財産に繰り入れることができます。
- ③ 前2項の立替金の決済および利息については、受託者と委託者との協議によりそのつど別にこれを定めます。

(信託の計算期間)

第39条 この信託の計算期間は、毎年1月27日から翌年1月26日までとすることを原則とします。

- ② 前項にかかわらず、前項の原則により各計算期間終了日に該当する日（以下「該当日」といいます。）が休業日のとき、各計算期間終了日は該当日の翌営業日とし、その翌日より次の計算期間が開始されるものとします。ただし、第1計算期間は信託契約締結日から2016年1月26日までとし、最終計算期間の終了日は第5条に規定するこの信託の信託期間の終了日とします。

(信託財産に関する報告等)

第40条 受託者は、毎計算期末に損益計算を行い、信託財産に関する報告書を作成して、これを委託者に提出します。

- ② 受託者は、信託終了のときに最終計算を行い、信託財産に関する報告書を作成して、これを委託者に提出します。
- ③ 受託者は、前2項の報告を行うことにより、受益者に対する信託法第37条第3項に定める報告は行わないこととします。
- ④ 受益者は、受託者に対し、信託法第37条第2項に定める書類または電磁的記録の作成に欠くことのできない情報その他の信託に関する重要な情報および当該受益者以外の者の利益を害するおそれのない情報を除き、信託法第38条第1項に定める閲覧または謄写の請求をすることはできないものとします。
- ⑤ 受益者は、委託者または受託者に対し、次に掲げる事項の開示の請求を行うことはできないものとします。
 1. 他の受益者の氏名または名称および住所
 2. 他の受益者が有する受益権の内容

(信託事務の諸費用および監査報酬)

第41条 信託財産に関する租税、信託事務の処理に要する諸費用および受託者の立て替えた立替金の利息（以下「諸経費」といいます。）は、受益者の負担とし、信託財産中から支弁します。

- ② 信託財産に係る監査報酬および当該監査報酬に係る消費税および地方消費税（以下「消費税等」といいます。）に相当する金額は、毎計算期間の6ヵ月終了日、および毎計算期末または信託終了のとき信託財産中から支弁します。

(信託報酬等)

第42条 委託者および受託者の信託報酬の総額は、第39条に規定する計算期間を通じて毎日、信

託財産の純資産総額に応じて以下の率を乗じて得た額とします。

500億円未満の部分 年10,000分の40

500億円以上1,000億円未満の部分 年10,000分の38

1,000億円以上の部分 年10,000分の36

② 前項の信託報酬は、毎計算期間の6ヵ月終了日、および毎計算期末または信託終了のとき信託財産中から支弁するものとし、委託者と受託者との間の配分は別に定めます。

③ 第1項の信託報酬に係る消費税等に相当する金額を信託報酬支弁のときに信託財産中から支弁します。

(収益の分配)

第43条 信託財産から生じる毎計算期末における利益は、次の方法により処理します。

1. 配当金、利子、貸付有価証券に係る品貸料およびこれらに類する収益から支払利息を控除した額(「配当等収益」といいます。)は、諸経費、監査報酬、当該監査報酬に係る消費税等に相当する金額、信託報酬および当該信託報酬に係る消費税等に相当する金額を控除した後、その残額を受益者に分配することができます。なお、次期以降の分配にあてるため、その一部を分配準備積立金として積み立てることができます。

2. 売買損益に評価損益を加減した利益金額(以下「売買益」といいます。)は、諸経費、監査報酬、当該監査報酬に係る消費税等に相当する金額、信託報酬および当該信託報酬に係る消費税等に相当する金額を控除し、繰越欠損金のあるときは、その全額を売買益をもって補てんした後、受益者に分配することができます。なお、次期以降の分配にあてるため、分配準備積立金として積み立てることができます。

② 毎計算期末において、信託財産につき生じた損失は、次期に繰り越します。

(収益分配金、償還金および一部解約金の払込みと支払いに関する受託者の免責)

第44条 受託者は、収益分配金については原則として毎計算期間終了日の翌営業日に、償還金(信託終了時における信託財産の純資産総額を受益権口数で除して得た額をいいます。以下同じ。)については第45条第3項に規定する支払開始日までに、一部解約金(第47条第3項の一部解約の価額に当該一部解約口数を乗じて得た額をいいます。以下同じ。)については第45条第4項に規定する支払開始日までに、その全額を委託者の指定する預金口座等に払い込みます。

② 受託者は、前項の規定により委託者の指定する預金口座等に収益分配金、償還金および一部解約金を払い込んだ後は、受益者に対する支払いにつき、その責を負わないものとします。

(収益分配金、償還金および一部解約金の支払い)

第45条 収益分配金は、毎計算期間終了日後1ヵ月以内の委託者の指定する日から、毎計算期間の末日において振替機関等の振替口座簿に記載または記録されている受益者(当該収益分配金に係る計算期間の末日以前において一部解約が行われた受益権に係る受益者を除きます。また、当該収益分配金に係る計算期間の末日以前に設定された受益権で取得申込代金支払前のため委託者の指定する第一種金融商品取引業者または登録金融機関の名義で記載または記録されている受益権については原則として取得申込者とし、)に支払います。

② 前項の規定にかかわらず、別に定める契約に基づいて収益分配金を再投資する受益者に対しては、受託者が委託者の指定する預金口座等に払い込むことにより、原則として、毎計算期間終了日の翌営業日に、収益分配金が委託者の指定する第一種金融商品取引業者および登録金融機関に交付されます。この場合、委託者の指定する第一種金融商品取引業者および登録金融機関は、当該収益分配金をこの信託の受益権の取得申込金として、受益者毎に当該収益分配金の再投資に係る受益権の取得申込みに応じたものとし、当該取得申込みに応じるにより増加した受益権は第11条第3項の規定にしたがい、振替口座簿に記載または記録されます。

③ 償還金は、信託終了日後1ヵ月以内の委託者の指定する日から、信託終了日において振

替機関等の振替口座簿に記載または記録されている受益者（信託終了日以前において一部解約が行われた受益権に係る受益者を除きます。また、当該信託終了日以前に設定された受益権で取得申込代金支払前のため委託者の指定する第一種金融商品取引業者または登録金融機関の名義で記載または記録されている受益権については原則として取得申込者とし、）に支払います。なお、当該受益者は、その口座が開設されている振替機関等に対して委託者がこの信託の償還をするのと引換えに、当該償還に係る受益権の口数と同口数の抹消の申請を行うものとし、社振法の規定にしたがい当該振替機関等の口座において当該口数の減少の記載または記録が行われます。

- ④ 一部解約金は、第47条第1項の受益者の請求を受け付けた日から起算して、原則として、5営業日目から当該受益者に支払います。
- ⑤ 前各項（第2項を除きます。）に規定する収益分配金、償還金および一部解約金の支払いは、委託者の指定する第一種金融商品取引業者および登録金融機関の営業所等において行うものとし、
- ⑥ 収益分配金、償還金および一部解約金に係る収益調整金は、原則として、受益者毎の信託時の受益権の価額等に応じて計算されるものとし、

（収益分配金および償還金の時効）

第46条 受益者が、収益分配金については前条第1項に規定する支払開始日から5年間その支払いを請求しないとき、ならびに信託終了による償還金については前条第3項に規定する支払開始日から10年間その支払いを請求しないときは、その権利を失い、受託者から交付を受けた金銭は、委託者に帰属します。

（信託契約の一部解約）

第47条 受益者は、自己に帰属する受益権につき、委託者の指定する第一種金融商品取引業者および登録金融機関が定める単位をもって、委託者に一部解約の実行を請求することができます。

- ② 委託者は、前項の一部解約の実行の請求を受け付けた場合には、この信託契約の一部を解約します。なお、前項の一部解約の実行の請求を行う受益者は、その口座が開設されている振替機関等に対して当該受益者の請求に係るこの信託契約の一部解約を委託者が行うのと引換えに、当該一部解約に係る受益権の口数と同口数の抹消の申請を行うものとし、社振法の規定にしたがい当該振替機関等の口座において当該口数の減少の記載または記録が行われます。
- ③ 前項の一部解約の価額は、一部解約の実行の請求を受け付けた日の翌営業日の基準価額とします。
- ④ 受益者が第1項の一部解約の実行の請求をするときは、委託者の指定する第一種金融商品取引業者または登録金融機関に対し、振替受益権をもって行うものとし、
- ⑤ 委託者は別に定める日には、第1項に規定する一部解約の実行の請求を受け付けないものとし、
- ⑥ 委託者は、金融商品取引所等における取引の停止、外国為替取引の停止、その他やむを得ない事情があるときは、第1項による一部解約の実行の請求の受け付けを中止することおよびすでに受け付けた一部解約の実行の請求の受け付けを取り消すことができます。
- ⑦ 前項により一部解約の実行の請求の受け付けが中止された場合には、受益者は当該受付中止以前に行った当日の一部解約の実行の請求を撤回できます。ただし、受益者がその一部解約の実行の請求を撤回しない場合には、当該受益権の一部解約の価額は、当該受付中止を解除した後の最初の基準価額の計算日に一部解約の実行の請求を受け付けたものとして第3項の規定に準じて計算された価額とします。
- ⑧ 委託者は、信託契約の一部を解約することにより、受益権の口数が10億口を下回るものとなった場合には、受託者と合意のうえ、この信託契約を解約し、信託を終了させることができます。この場合において、委託者は、あらかじめ、解約しようとする旨を監督官庁に届け出ます。

- ⑨ 委託者は、前項の規定に基づいてこの信託契約を解約しようとするときは、第48条第2項から第5項の規定にしたがいます。

(信託契約の解約)

第48条 委託者は、信託期間中において、この信託契約を解約することが受益者のために有利であると認めるとき、またはやむを得ない事情が発生したときは、受託者と合意のうえ、この信託契約を解約し、信託を終了させることができるものとし、あらかじめ、解約しようとする旨を監督官庁に届け出ます。

- ② 委託者は、前項の事項について、書面による決議（以下「書面決議」といいます。）を行います。この場合において、あらかじめ、書面決議の日ならびに信託契約の解約の理由などの事項を定め、当該決議の日の2週間前までに、この信託契約に係る知れている受益者に対し、書面をもってこれらの事項を記載した書面決議の通知を發します。
- ③ 前項の書面決議において、受益者（委託者およびこの信託の信託財産にこの信託の受益権が属するときの当該受益権に係る受益者としての受託者を除きます。以下本項において同じ。）は受益権の口数に応じて、議決権を有し、これを行行使することができます。なお、知れている受益者が議決権を行行使しないときは、当該知れている受益者は書面決議について賛成するものとみなします。
- ④ 第2項の書面決議は議決権を行行使することができる受益者の議決権の3分の2以上に当たる多数をもって行います。
- ⑤ 第2項から前項までの規定は、委託者が信託契約の解約について提案をした場合において、当該提案につき、この信託契約に係るすべての受益者が書面または電磁的記録により同意の意思表示をしたときには適用しません。また、信託財産の状態に照らし、真にやむを得ない事情が生じている場合であって、第2項から前項までの手続を行うことが困難な場合も同じく適用しません。

(信託契約に関する監督官庁の命令)

第49条 委託者は、監督官庁よりこの信託契約の解約の命令を受けたときは、その命令にしたがい、信託契約を解約し信託を終了させます。

- ② 委託者は、監督官庁の命令に基づいてこの信託約款を変更しようとするときは、第53条の規定にしたがいます。

(委託者の登録取消等に伴う取扱い)

第50条 委託者が監督官庁より登録の取消しを受けたとき、解散したときまたは業務を廃止したときは、委託者は、この信託契約を解約し、信託を終了させます。

- ② 前項の規定にかかわらず、監督官庁がこの信託契約に関する委託者の業務を他の投資信託委託会社に引き継ぐことを命じたときは、この信託は、第53条第2項に規定する書面決議が否決された場合を除き、当該投資信託委託会社と受託者との間において存続します。

(委託者の事業の譲渡および承継に伴う取扱い)

第51条 委託者は、事業の全部または一部を譲渡することがあり、これに伴い、この信託契約に関する事業を譲渡することがあります。

- ② 委託者は、分割により事業の全部または一部を承継させることがあり、これに伴い、この信託契約に関する事業を承継させることがあります。

(受託者の辞任および解任に伴う取扱い)

第52条 受託者は、委託者の承諾を受けてその任務を辞任することができます。受託者がその任務に違反して信託財産に著しい損害を与えたことその他重要な事由があるときは、委託者または受益者は、裁判所に受託者の解任を申立てることができます。受託者が辞任した場合、または裁判所が受託者を解任した場合、委託者は、第53条の規定にしたがい、新受託者を選任します。なお、受益者は、上記によって行う場合を除き、受託者を解任することはできないものとしします。

- ② 委託者が新受託者を選任できないときは、委託者は、この信託契約を解約し、信託を終了させます。

(信託約款の変更等)

第53条 委託者は、受益者の利益のため必要と認めるとき、またはやむを得ない事情が発生したときは、受託者と合意のうえ、この信託約款を変更することまたはこの信託と他の信託との併合（投資信託及び投資法人に関する法律第16条第2号に規定する「委託者指図型投資信託の併合」をいいます。以下同じ。）を行うことができるものとし、あらかじめ、変更または併合しようとする旨およびその内容を監督官庁に届け出ます。なお、この信託約款は本条に定める以外の方法によって変更することができないものとし、

- ② 委託者は、前項の変更または併合（変更にあつては、その変更の内容が重大なものに該当する場合に限り、併合にあつては、その併合が受益者の利益に及ぼす影響が軽微なものに該当する場合を除きます。以下、「重大な約款の変更等」といいます。）をしようとする場合には、書面決議を行います。この場合において、あらかじめ、書面決議の日ならびに重大な約款の変更等の内容およびその理由などの事項を定め、当該決議の日の2週間前までに、この信託約款に係る知れている受益者に対し、書面をもってこれらの事項を記載した書面決議の通知を發します。
- ③ 前項の書面決議において、受益者（委託者およびこの信託の信託財産にこの信託の受益権が属するときの当該受益権に係る受益者としての受託者を除きます。以下本項において同じ。）は受益権の口数に応じて、議決権を有し、これを行使することができます。なお、知れている受益者が議決権を行使しないときは、当該知れている受益者は書面決議について賛成するものとみなします。
- ④ 第2項の書面決議は議決権を行使することができる受益者の議決権の3分の2以上に当たる多数をもって行います。
- ⑤ 書面決議の効力は、この信託のすべての受益者に対してその効力を生じます。
- ⑥ 第2項から前項までの規定は、委託者が重大な約款の変更等について提案をした場合において、当該提案につき、この信託約款に係るすべての受益者が書面または電磁的記録により同意の意思表示をしたときには適用しません。
- ⑦ 前各項の規定にかかわらず、この投資信託において併合の書面決議が可決された場合にあつても、当該併合に係る一または複数の他の投資信託において当該併合の書面決議が否決された場合は、当該他の投資信託との併合を行うことはできません。

(反対者の買取請求権)

第54条 第48条に規定する信託契約の解約または前条に規定する重大な約款の変更等を行う場合には、書面決議において当該解約または重大な約款の変更等に反対した受益者は、受託者に対し、自己に帰属する受益権を、信託財産をもって買い取るべき旨を請求することができます。

- ② 前項の規定は、受益者が自己に帰属する受益権についてその全部または一部の償還を請求したときに、委託者が第47条の規定に基づいて信託契約の一部の解約をすることにより当該請求に応じることとする場合には適用しません。

(運用報告書に記載すべき事項の提供)

第55条 委託者は、投資信託及び投資法人に関する法律第14条第1項に定める運用報告書の交付に代えて、当該運用報告書に記載すべき事項を電磁的方法により提供します。

- ② 前項の規定にかかわらず、委託者は、受益者から運用報告書の交付の請求があつた場合には、これを交付します。

(公告)

第56条 委託者が受益者に対してする公告は、電子公告の方法により行い、次のアドレスに掲載します。

<https://www.am.mufg.jp/>

- ② 前項の電子公告による公告をすることができない事故その他やむを得ない事由が生じた場合の公告は、日本経済新聞に掲載します。

(質権口記載または記録の受益権の取扱い)

第57条 振替機関等の振替口座簿の質権口に記載または記録されている受益権に係る収益分配金の支払い、一部解約の実行の請求の受付け、一部解約金および償還金の支払い等については、この約款によるほか、民法その他の法令等にしたがって取り扱われます。

(信託約款に関する疑義の取扱い)

第58条 この信託約款の解釈について疑義を生じたときは、委託者と受託者との協議により定め
ます。

(附則)

第1条 この約款において「累積投資契約」とは、この信託について受益権取得申込者と委託者の指定する第一種金融商品取引業者または登録金融機関が締結する「累積投資契約」と別の名称で同様の権利義務関係を規定する契約を含むものとします。この場合「累積投資契約」は当該別の名称に読み替えるものとします。

第2条 第45条第6項に規定する「収益調整金」は、所得税法施行令第27条の規定によるものとし、受益者毎の信託時の受益権の価額と元本との差額をいい、原則として、追加信託のつど当該口数により加重平均され、収益分配のつど調整されるものとします。また、同条同項に規定する「受益者毎の信託時の受益権の価額等」とは、原則として、受益者毎の信託時の受益権の価額をいい、追加信託のつど当該口数により加重平均され、収益分配のつど調整されるものとします。

第3条 第25条に規定する「金利先渡取引」とは、当事者間において、あらかじめ将来の特定の日（以下「決済日」といいます。）における決済日から一定の期間を経過した日（以下「満期日」といいます。）までの期間に係る国内または海外において代表的利率として公表される預金契約または金銭の貸借契約に基づく債権の利率（以下「指標利率」といいます。）の数値を取り決め、その取決めに係る数値と決済日における当該指標利率の現実の数値との差にあらかじめ元本として定めた金額および当事者間で約定した日数を基準とした数値を乗じた額を決済日における当該指標利率の現実の数値で決済日における現在価値に割り引いた額の金銭の授受を約する取引をいいます。

第4条 第25条に規定する「為替先渡取引」とは、当事者間において、あらかじめ決済日から満期日までの期間に係る為替スワップ取引（同一の相手方との間で直物外国為替取引および当該直物外国為替取引と反対売買の関係に立つ先物外国為替取引を同時に約定する取引をいいます。以下本条において同じ。）のスワップ幅（当該直物外国為替取引に係る外国為替相場と当該先物外国為替取引に係る外国為替相場との差を示す数値をいいます。以下本条において同じ。）を取り決め、その取決めに係るスワップ幅から決済日における当該為替スワップ取引の現実のスワップ幅を差し引いた値にあらかじめ元本として定めた金額を乗じた額を決済日における指標利率の数値で決済日における現在価値に割り引いた額の金銭またはその取決めに係るスワップ幅から決済日における当該為替スワップ取引の現実のスワップ幅を差し引いた値にあらかじめ元本として定めた金額を乗じた額とあらかじめ元本として定めた金額について決済日を受渡日として行った先物外国為替取引を決済日における直物外国為替取引で反対売買したときの差金に係る決済日から満期日までの利息とを合算した額を決済日における指標利率の数値で決済日における現在価値に割り引いた額の金銭の授受を約する取引をいいます。

信託契約締結日 2015年8月27日

(付表)

1. 約款第13条第2項および第47条第5項に規定する「別に定める日」とは、次のものをいいます。

ニューヨークの銀行の休業日

ロンドンの銀行の休業日

その他ニューヨークまたはロンドンにおける債券市場の取引停止日

 **MUFG** 三菱UFJアセットマネジメント