

ニッセイ／TCW債券戦略ファンド （3カ月決算型・為替ヘッジあり） （3カ月決算型・為替ヘッジなし）

愛称：ボンドセレクト

追加型投信／内外／債券

課税上は株式投資信託として取扱われます。

- ◆本書は金融商品取引法（昭和23年法律第25号）第13条の規定に基づき作成され、投資者の請求により交付される目論見書（請求目論見書）です。
- ◆「ニッセイ／TCW債券戦略ファンド（3カ月決算型・為替ヘッジあり）／（3カ月決算型・為替ヘッジなし）」は、主に国内外の債券を投資対象としますので、金利変動等による組入債券の価格の下落、組入債券の発行体の倒産や財務状況の悪化等の影響により、ファンドの基準価額が下落し、損失を被ることがあります。また、これらに加え、為替の変動により損失を被ることがあります。
- ◆本書により行う当ファンドの受益権の募集については、委託会社は、金融商品取引法第5条の規定により有価証券届出書を2024年4月19日に関東財務局長に提出しており、2024年4月20日にその届出の効力が生じております。

発行者名	ニッセイアセットマネジメント株式会社
代表者の役職氏名	代表取締役社長 大関 洋
本店の所在の場所	東京都千代田区丸の内一丁目6番6号
有価証券届出書の写しを縦覧に供する場所	該当事項はありません。

目 次

第一部【証券情報】	1
第二部【ファンド情報】	3
第1【ファンドの状況】	3
第2【管理及び運営】	37
第3【ファンドの経理状況】	43
第4【内国投資信託受益証券事務の概要】	76
第三部【委託会社等の情報】	77
第1【委託会社等の概況】	77
約款	巻末

第一部【証券情報】

(1) 【ファンドの名称】

ニッセイ／TCW債券戦略ファンド（3ヵ月決算型・為替ヘッジあり）
ニッセイ／TCW債券戦略ファンド（3ヵ月決算型・為替ヘッジなし）

上記ファンドの愛称として「ボンドセレクト」ということがあります。

以下、上記のそれぞれをまたは総称して「ファンド」ということがあります。また、ニッセイ／TCW債券戦略ファンド（3ヵ月決算型・為替ヘッジあり）を「為替ヘッジあり」、ニッセイ／TCW債券戦略ファンド（3ヵ月決算型・為替ヘッジなし）を「為替ヘッジなし」ということがあります。

(2) 【内国投資信託受益証券の形態等】

① 契約型の追加型証券投資信託振替受益権です。

ファンドの受益権は、社債、株式等の振替に関する法律（以下「社振法」といいます）の規定の適用を受け、受益権の帰属は、後記「(11) 振替機関に関する事項」に記載の振替機関および当該振替機関の下位の口座管理機関（社振法第2条に規定する「口座管理機関」をいい、振替機関を含め、「振替機関等」といいます）の振替口座簿に記載または記録されることにより定まります（振替口座簿に記載または記録されることにより定まる受益権を「振替受益権」といいます）。委託会社は、やむを得ない事情等がある場合を除き、当該振替受益権を表示する受益証券を発行しません。また、振替受益権には無記名式や記名式の形態はありません。

② 委託会社（ニッセイアセットマネジメント株式会社）の依頼により信用格付業者から提供されもしくは閲覧に供された信用格付、または信用格付業者から提供されもしくは閲覧に供される予定の信用格付はありません。

(3) 【発行（売出）価額の総額】

各ファンドにつき、1兆円を上限とします。

(4) 【発行（売出）価格】

取得申込受付日の翌営業日の基準価額です。基準価額は日々変動します。なお、便宜上1万円当りに換算した価額で表示されます。

基準価額につきましては、販売会社または委託会社にお問合せください。また、原則として計算日の翌日付の日本経済新聞朝刊に掲載されます。

なお、委託会社へは後記「(8) 申込取扱場所」の照会先にお問合せください。

(5) 【申込手数料】

取得申込受付日の翌営業日の基準価額に3.3%（税抜3.0%）を上限として販売会社が独自に定める率をかけた額とします。

○ 手数料率は変更となる場合があります。

申込手数料につきましては、販売会社にお問合せください。

なお、販売会社につきましては、後記「(8) 申込取扱場所」の照会先にお問合せください。

(6) 【申込単位】

販売会社が定める単位とします。

申込単位につきましては、販売会社にお問合せください。

なお、販売会社につきましては、後記「(8) 申込取扱場所」の照会先にお問合せください。

(7) 【申込期間】

継続申込期間：2024年4月20日から2024年10月18日まで

○ 継続申込期間は、上記期間満了前に有価証券届出書を提出することによって更新されません。

(8) 【申込取扱場所】

申込取扱場所につきましては、以下にお問合せください。

ニッセイアセットマネジメント株式会社

コールセンター 0120-762-506

(9:00~17:00 土日祝日・年末年始を除く)

ホームページ <https://www.nam.co.jp/>

(9) 【払込期日】

取得申込者は、各販売会社が定める期日（詳しくは販売会社にお問合せください）までに、申込代金を各販売会社に支払うものとします。

各取得申込日の発行価額の総額は、追加信託が行われる日に各々の販売会社より、委託会社の指定する口座を経由して、追加信託金として受託会社の指定するファンド口座（受託会社が再信託している場合は、当該再信託受託会社の指定するファンド口座）に払込まれます。

(10) 【払込取扱場所】

払込取扱場所は申込取扱場所と同じです。以下にお問合せください。

ニッセイアセットマネジメント株式会社

コールセンター 0120-762-506

(9:00~17:00 土日祝日・年末年始を除く)

ホームページ <https://www.nam.co.jp/>

(11) 【振替機関に関する事項】

振替機関は下記の通りです。

株式会社証券保管振替機構

(12) 【その他】

該当事項はありません。

第二部【ファンド情報】

第1【ファンドの状況】

1【ファンドの性格】

(1)【ファンドの目的及び基本的性格】

① 基本方針

ファンドは、信託財産の中長期的な成長を図ることを目標に運用を行うことを基本方針とします。

② ファンドの特色

1 世界各国の多種多様な債券等に投資します。

- 世界各国(新興国を含む)の債券等(国債、政府機関債、投資適格社債、モーゲージ証券、資産担保証券、ハイ・イールド債券、企業向け貸付債権(バンクローン)等)を実質的な主要投資対象とします。

2 債券等の運用は、TCWインベストメント・マネジメント・カンパニーが行います。

- ファンドは、「TCWファンズ-TCWアンコンストレインドボンドファンド^{※1}」の各クラスおよび「ニッセイマネーマーケットマザーファンド」を投資対象とするファンド・オブ・ファンズ^{※2}方式で運用を行います。

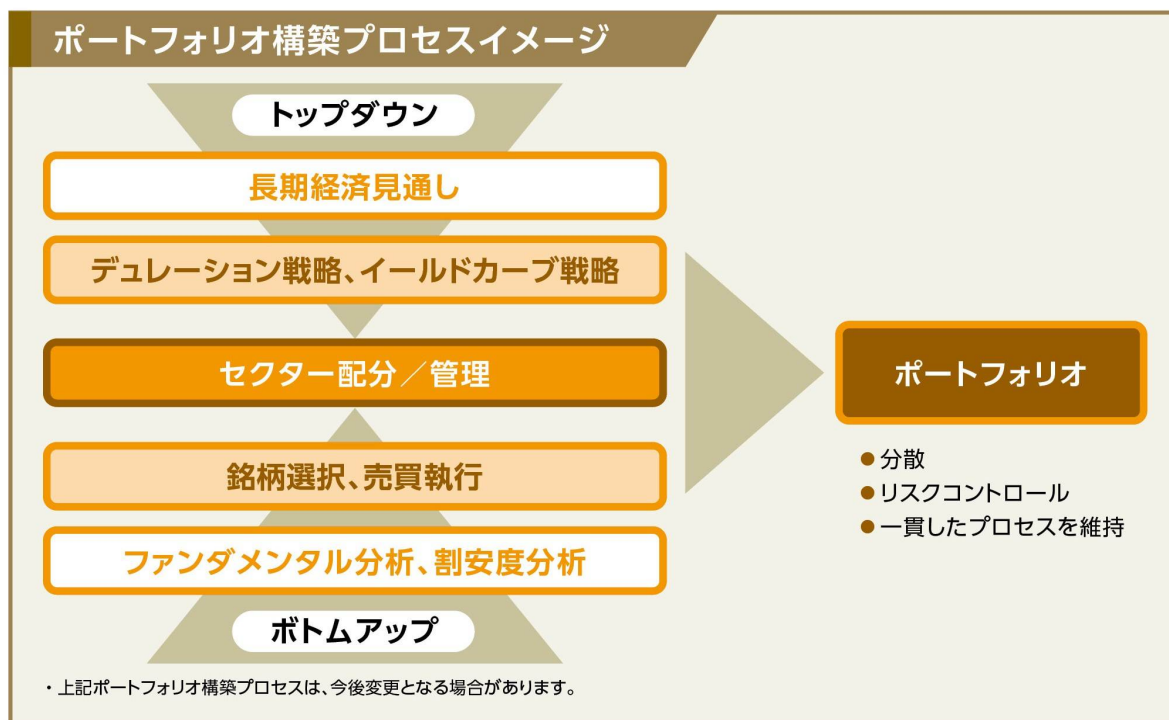
※1 当該ファンドの名称は、今後「TCWファンズ-TCWマルチセクター債券ファンド」に変更される予定です(本書作成日現在の情報に基づく)。なお、同ファンドの運用方針等には変更はございません。

※2 ファンド・オブ・ファンズとは、投資対象を投資信託証券とするファンドです。

- 「TCWファンズ-TCWアンコンストレインドボンドファンド」各クラスの組入比率は、原則として高位を保ちます。

《TCWインベストメント・マネジメント・カンパニーについて》

TCWインベストメント・マネジメント・カンパニーは、1971年設立のTCWグループ(以下「TCW」といいます)傘下のグローバル資産運用会社です。TCWは米国、英国、日本、香港等に拠点を有し、機関投資家、年金基金、個人投資家向けに幅広い運用サービスを提供しています。2023年12月末現在のTCWの運用資産額は、約2,100億米ドル(約29.7兆円、1米ドル=141.83円で換算)です。



3 「為替ヘッジあり」と「為替ヘッジなし」の2つのファンドから 選択いただけます。

- 「為替ヘッジあり」は、投資する「TCWファンズーTCWアンコンストレインドボンドファンド(円ヘッジクラス)」において、原則として同クラスの純資産総額を米ドル換算した額とほぼ同額程度の「米ドル売り／円買い」の為替取引を行い、為替変動リスクの低減を図ります。
 - ・実質的な通貨配分にかかわらず「米ドル売り／円買い」の為替取引を行うため、米ドル以外の通貨については、米ドルに対する当該通貨の為替変動の影響を受けます。
- 「為替ヘッジなし」は、実質的な組入外貨建資産について、原則として対円での為替ヘッジを行わないため、為替変動の影響を直接的に受けます。

4 年4回決算を行い、分配金をお支払いすることをめざします。

- 毎年1・4・7・10月の各20日(休業日の場合は翌営業日)に決算を行います。
 - 将来の分配金の支払いおよび水準について、保証するものではありません。

資金動向、市況動向等によっては、前述のような運用ができない場合があります。

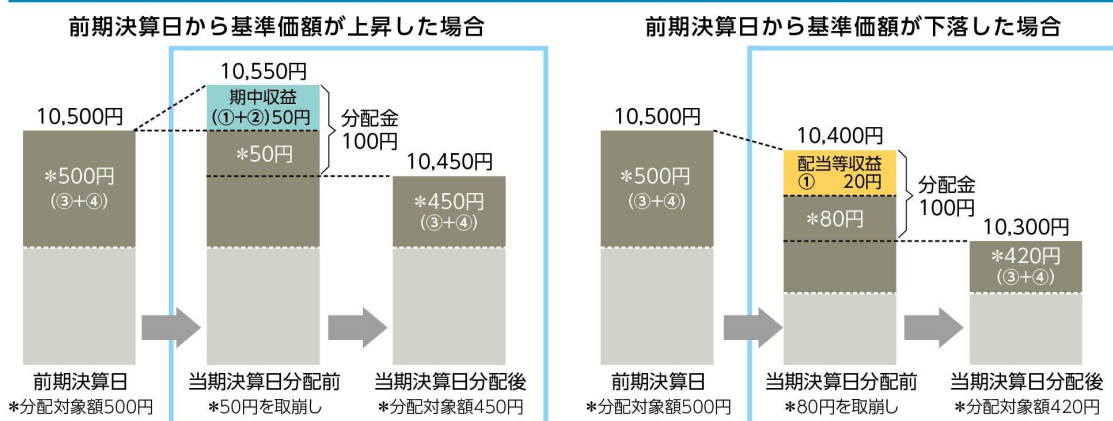
分配金に関する留意事項

- 分配金は、預貯金の利息とは異なり、ファンドの信託財産から支払われますので、分配金が支払われると、その金額相当分、基準価額は下がります。



- 分配金は、計算期間中に発生した収益(経費控除後の配当等収益および評価益を含む売買益)を超えて支払われる場合があります。その場合、当期決算日の基準価額は前期決算日と比べて下落することになります。また、分配金の水準は、必ずしも計算期間におけるファンドの収益率を示すものではありません。

計算期間中に発生した収益を超えて支払われる場合



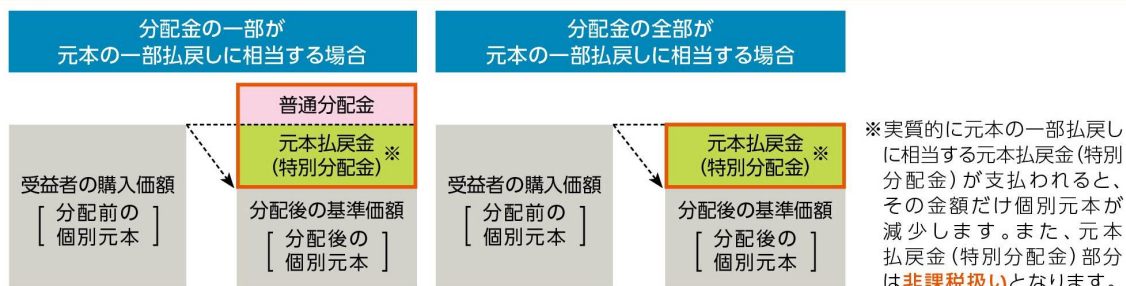
- 分配対象額は、①経費控除後の配当等収益および②経費控除後の評価益を含む売買益ならびに③分配準備積立金および④収益調整金です。分配金は、収益分配方針に基づき、分配対象額から支払われます。

分配準備積立金: 期中収益(①および②)のうち、当期の分配金として支払われず信託財産に留保された金額をいい、次期以降の分配金の支払いにあてることができます。

収益調整金: 追加型株式投資信託において追加設定が行われることによって、既存の受益者の分配対象額が減らないようにするために設けられた勘定です。

! 上記はイメージ図であり、実際の分配金額や基準価額を示唆するものではありませんのでご注意ください。

- 受益者のファンドの購入価額によっては、支払われる分配金の一部または全部が実質的に元本の一部払戻しに相当する場合があります。ファンド購入後の運用状況により、分配金額より基準価額の値上がり率が小さかった場合も同様です。



普通分配金: 個別元本(受益者のファンドの購入価額)を上回る部分からの分配金です。

元本払戻金(特別分配金): 個別元本を下回る部分からの分配金です。分配後の受益者の個別元本は、元本払戻金(特別分配金)の額だけ減少します。

③ 信託金の上限

各ファンドにつき、7,000億円とします。ただし、受託会社と合意のうえ、当該限度額を変更することができます。

④ ファンドの分類

追加型投信／内外／債券に属します。

○ 課税上は株式投資信託として取扱われます。

ファンドの商品分類表・属性区分表は以下の通りです（該当区分を網掛け表示しています）。

商品分類表

単位型・追加型	投資対象地域	投資対象資産 (収益の源泉)
単 位 型 追 加 型	国 内 海 外 内 外	株 式 債 券 不動産投信 その他資産 () 資産複合

属性区分表 「為替ヘッジあり」

投資対象資産	決算頻度	投資対象地域	投資形態	為替ヘッジ
株式 一般 大型株 中小型株	年1回	グローバル (日本含む)		
債券 一般 公債 社債 その他債券 クレジット属性 ()	年2回 年4回 年6回 (隔月)	日 本 北 米 欧 州 アジア オセアニア	ファミリー ファンド	あり (限定ヘッジ)
不動産投信	年12回 (毎月)	中南米	ファンド・ オブ・ ファンズ	
その他資産 (投資信託証券 (債券(一般)))	日 々 その他 ()	アフリカ 中近東 (中東) エマー ジング		な し
資産複合 () 資産配分固定型 資産配分変更型				

属性区分表 「為替ヘッジなし」

投資対象資産	決算頻度	投資対象地域	投資形態	為替ヘッジ
株式 一般 大型株 中小型株	年1回	グローバル (日本含む) 日本		
債券 一般 公債 社債 その他債券 クレジット属性 ()	年2回 年4回 年6回 (隔月)	北米 欧州 アジア オセアニア	ファミリー ファンド	あり ()
不動産投信	年12回 (毎月)	中南米	ファンド・ オブ・ ファンズ	
その他資産 (投資信託証券 (債券(一般)))	日々 その他 ()	アフリカ 中近東 (中東) エマー ジング		なし
資産複合 () 資産配分固定型 資産配分変更型				

商品分類表

追加型投信	一度設定されたファンドであってもその後追加設定が行われ従来の信託財産とともに運用されるファンドをいう。
内外	目論見書または約款において、国内および海外の資産による投資収益を実質的に源泉とする旨の記載があるものをいう。
債券	目論見書または約款において、組入資産による主たる投資収益が実質的に債券を源泉とする旨の記載があるものをいう。

属性区分表

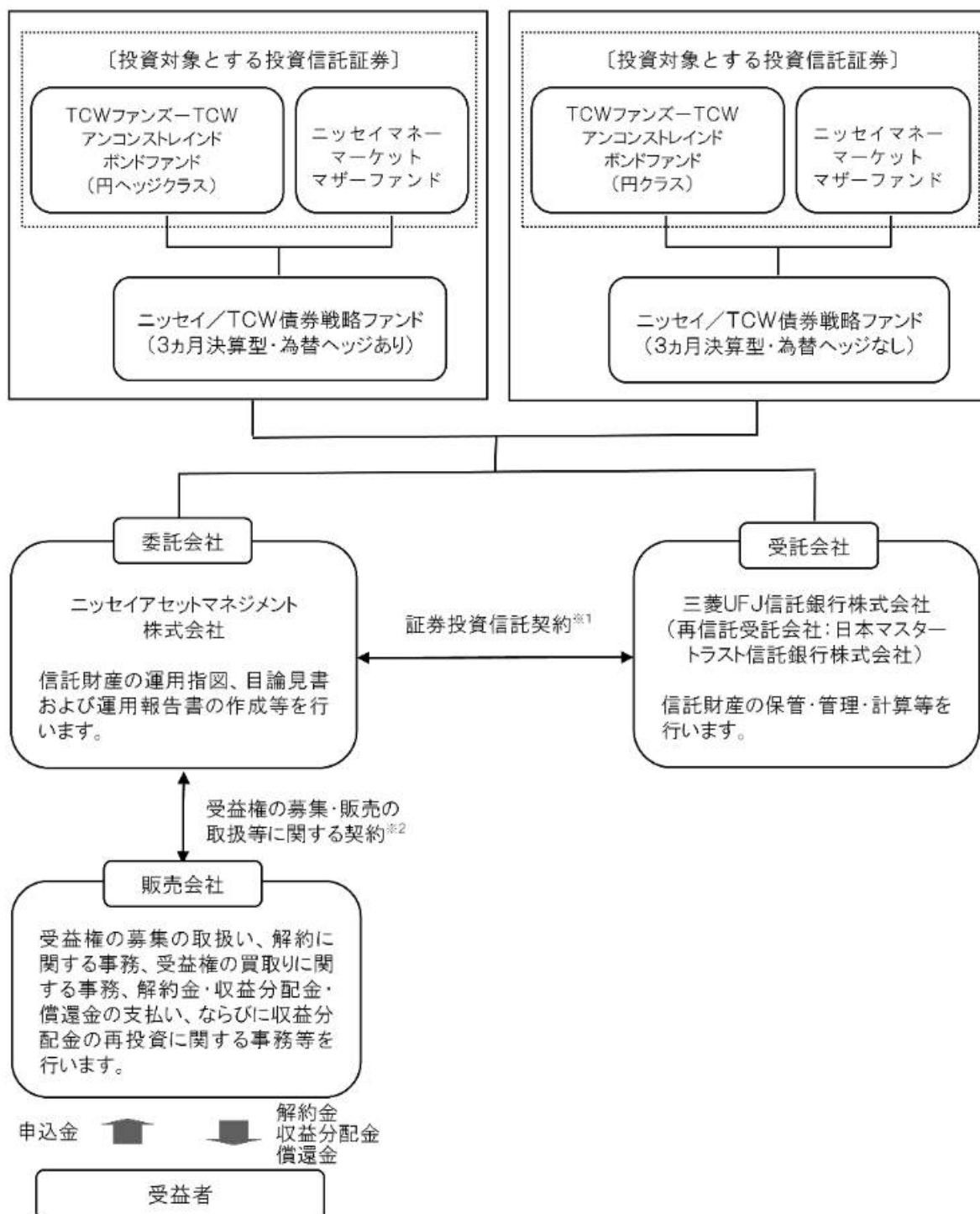
その他資産 (投資信託証券 (債券(一般)))	目論見書または約款において、主たる投資対象を投資信託証券とし、ファンドの実質的な運用を投資信託証券にて行う旨の記載があるものをいう。 目論見書または約款において、公社債等に主として投資する旨の記載があるものをいう。
年4回	目論見書または約款において、年4回決算する旨の記載があるものをいう。
グローバル (日本含む)	目論見書または約款において、組入資産による投資収益が日本を含む世界の資産を源泉とする旨の記載があるものをいう。
ファンド・オブ・ ファンズ	一般社団法人投資信託協会が定める「投資信託等の運用に関する規則」第2条において、投資信託及び外国投資信託の受益証券並びに投資法人及び外国投資法人の投資証券への投資を目的とする投資信託をいう。
為替ヘッジあり (限定ヘッジ)	目論見書または約款において、対円での為替のフルヘッジまたは一部の資産に対円での為替のヘッジを行う旨の記載があるものをいう。
為替ヘッジなし	目論見書または約款において、対円での為替のヘッジを行わない旨の記載があるものまたは対円での為替のヘッジを行う旨の記載がないものをいう。

前記以外の商品分類および属性区分の定義については、
一般社団法人 投資信託協会ホームページ (<https://www.toushin.or.jp/>) をご参照ください。

(2) 【ファンドの沿革】

2018年1月31日 信託契約締結、ファンドの設定、運用開始

(3) 【ファンドの仕組み】



※1 委託会社と受託会社との間で結ばれ、運用の基本方針、収益分配方法、受益権の内容等、ファンドの運用・管理について定めた契約です。この信託は、信託法（平成18年法律第108号）の適用を受けます。

※2 委託会社と販売会社との間で結ばれ、委託会社が販売会社に受益権の募集の取扱い、解約に関する事務、解約金・収益分配金・償還金の支払い、ならびに収益分配金の再投資等の業務を委託し、販売会社がこれを引受けることを定めた契約です。

○ 以下、ファンドが投資対象とする投資信託証券のそれぞれを「指定投資信託証券」ということがあります。

<運用の形態>

ファンドは、ファンド・オブ・ファンズ※方式により運用を行います。

※ ファンド・オブ・ファンズとは、投資対象を投資信託証券とするファンドです。



・「為替ヘッジあり」と「為替ヘッジなし」との間でスイッチングが可能です。

・販売会社によっては、どちらか一方のファンドのみの取扱いとなる場合やスイッチングの取扱いを行わない場合があります。詳しくは販売会社にお問合せください。

委託会社の概況 (2024年1月末現在)

- ・ 金融商品取引業者登録番号：関東財務局長（金商）第369号
- ・ 設立年月日：1995年4月4日
- ・ 資本金の額：100億円
- ・ 沿革

- 1985年7月1日 ニッセイ・ビーオーティー投資顧問株式会社（後のニッセイ投資顧問株式会社）が設立され、投資顧問業務を開始しました。
- 1995年4月4日 ニッセイ投信株式会社が設立され、同年4月27日、証券投資信託委託業務を開始しました。
- 1998年7月1日 ニッセイ投信株式会社（存続会社）とニッセイ投資顧問株式会社（消滅会社）が合併し、ニッセイアセットマネジメント投信株式会社として投資一任業務ならびに証券投資信託委託業務の併営を開始しました。
- 2000年5月8日 定款を変更し商号をニッセイアセットマネジメント株式会社としました。

・ 大株主の状況

名 称	住 所	保有株数	比 率
日本生命保険相互会社	東京都千代田区丸の内一丁目6番6号	108,448株	100%

2【投資方針】

(1)【投資方針】

「為替ヘッジあり」

- ① 主として、TCWファンズーTCWアンコンストレインドボンドファンド（円ヘッジクラス）（以下「外国投資信託証券」ということがあります）への投資を通じて、実質的に日本を含む世界各国の債券等に投資します。
- ② 伝統的なベンチマークにとらわれることのない運用を行うことで、信託財産の中長期的な成長をめざします。
- ③ 指定投資信託証券の投資割合については、委託会社が市況動向および資金動向等を勘案して決定するものとし、原則として、TCWファンズーTCWアンコンストレインドボンドファンド（円ヘッジクラス）を高位に保つことを基本とします。
- ④ 実質的な組入外貨建資産については、原則として、為替ヘッジを行い、対円での為替変動リスクの低減を図ることをめざします。
- ⑤ 資金動向、市況動向等によっては上記のような運用ができない場合があります。

「為替ヘッジなし」

- ① 主として、TCWファンズーTCWアンコンストレインドボンドファンド（円クラス）（以下「外国投資信託証券」ということがあります）への投資を通じて、実質的に日本を含む世界各国の債券等に投資します。
- ② 伝統的なベンチマークにとらわれることのない運用を行うことで、信託財産の中長期的な成長をめざします。
- ③ 指定投資信託証券の投資割合については、委託会社が市況動向および資金動向等を勘案して決定するものとし、原則として、TCWファンズーTCWアンコンストレインドボンドファンド（円クラス）を高位に保つことを基本とします。
- ④ 実質的な組入外貨建資産については、原則として、対円での為替ヘッジを行いません。
- ⑤ 資金動向、市況動向等によっては上記のような運用ができない場合があります。

(2)【投資対象】

a 主な投資対象

「為替ヘッジあり」

円建ての外国投資信託であるTCWファンズーTCWアンコンストレインドボンドファンド（円ヘッジクラス）およびニッセイマネーマーケットマザーファンドを主要投資対象とします。なお、コマーシャル・ペーパー等の短期有価証券および短期金融商品等に直接投資をする場合があります。

「為替ヘッジなし」

円建ての外国投資信託であるTCWファンズーTCWアンコンストレインドボンドファンド（円クラス）およびニッセイマネーマーケットマザーファンドを主要投資対象とします。なお、コマーシャル・ペーパー等の短期有価証券および短期金融商品等に直接投資をする場合があります。

<指定投資信託証券の概要>

1. TCWファンズーTCWアンコンストレインドボンドファンド（円ヘッジクラス）
TCWファンズーTCWアンコンストレインドボンドファンド（円クラス）

形態	ルクセンブルグ籍 外国投資信託（円建て）／オープン・エンド型
投資目的	世界各国の債券等を主要投資対象とし、信託財産の成長を図ることをめざします。
運用方針	<p><各クラス共通> 世界各国（新興国を含む）の債券等（国債、政府機関債、投資適格社債、モーゲージ証券、資産担保証券、ハイ・イールド債券、バンクローン等）および派生商品等を投資対象とし、伝統的な債券ベンチマークの制約を受けず、運用環境に応じ魅力的であると考えられるセクターおよび銘柄へ柔軟に投資を行うことで、市場環境にかかわらず長期的なトータルリターンを獲得をめざします。</p> <p><円ヘッジクラス> 原則として同クラスの純資産総額を米ドル換算した額とほぼ同額程度の「米ドル売り／円買い」の為替取引を通じて、円に対する米ドルの為替変動リスクの低減を図ります。</p> <p><円クラス> 外貨建資産については、原則として対円での為替ヘッジを行いません。</p>
主な投資制限	<ul style="list-style-type: none"> ・同一発行体が発行する債券への投資割合は、純資産総額の10%以下とします。 ・原則としてエマージング債券への投資割合は、純資産総額の50%以下とします。 ・原則としてハイ・イールド債券への投資割合は、純資産総額の50%以下とします。 ・原則として残存借入総額は、純資産総額の10%を超えないものとします。
運用報酬	純資産総額に対し、年0.5%程度 なお、年間最低報酬額等がかかる場合、純資産総額等によっては年率換算で上記の料率を上回ることがあります。
その他の費用	信託財産に関する租税／組入有価証券の売買委託手数料／信託事務の処理に要する費用／信託財産の監査費用／法律関係の費用／外貨建資産の保管費用／借入金の利息 等 なお、これらの費用は運用状況等により変動するため、事前に料率・上限額等を記載することはできません。
購入時手数料	ありません。
信託財産留保額	ありません。
決算日	9月30日
運用会社	TCWインベストメント・マネジメント・カンパニー
受託会社／ 管理事務代行 会社／ 保管会社	Societe Generale Bank & Trust, Luxembourg

2. ニッセイマネーマーケットマザーファンド

投資対象	円建ての短期公社債および短期金融商品を主要投資対象とします。
運用方針	円建ての短期公社債および短期金融商品に投資し、安定した収益と流動性の確保をめざします。
主な投資制限	<ul style="list-style-type: none"> ・ 株式への投資は転換社債の転換等による取得に限るものとし、その投資割合は純資産総額の10%以下とします。 ・ 外貨建資産への投資は行いません。 ・ デリバティブ取引（法人税法第61条の5に定めるものをいいます）は、投資の対象とする資産を保有した場合と同様の損益を実現する目的ならびに価格変動リスクおよび金利変動リスクを回避する目的以外には利用しません。 ・ デリバティブ取引等について、一般社団法人投資信託協会規則に定める合理的な方法により算出した額が、信託財産の純資産総額を超えないものとします。 ・ 一般社団法人投資信託協会規則に定める一の者に対する株式等エクスポージャー、債券等エクスポージャーおよびデリバティブ取引等エクスポージャーの信託財産の純資産総額に対する比率は、原則としてそれぞれ10%、合計で20%を超えないものとし、当該比率を超えることとなった場合には、一般社団法人投資信託協会規則にしたがい、当該比率以内となるよう調整を行うこととします。
信託報酬	ありません。
その他の費用	組入有価証券の売買委託手数料／信託事務の諸費用 等 なお、これらの費用は運用状況等により変動するため、事前に料率・上限額等を記載することはできません。
購入時手数料	ありません。
信託財産留保額	ありません。
決算日	原則として、4・10月の各15日
委託会社	ニッセイアセットマネジメント株式会社
受託会社	三菱UFJ信託銀行株式会社

b 約款に定める投資対象

① 投資の対象とする資産の種類

このファンドにおいて投資の対象とする資産（国内の通貨建表示のものに限ります）の種類は、次に掲げるものとします。

1. 次に掲げる特定資産（「特定資産」とは、投資信託及び投資法人に関する法律第2条第1項で定めるものをいいます。以下同じ）

- イ. 有価証券
- ロ. 約束手形
- ハ. 金銭債権

2. 次に掲げる特定資産以外の資産

- イ. 為替手形

② 有価証券

主として次の1. に掲げる外国投資信託証券および2. に掲げる親投資信託証券（金融商品取引法第2条第1項第10号で定める投資信託または外国投資信託の受益証券および第11号で定める投資証券または外国投資証券をいい、以下「投資信託証券」といいます）のほか、次の3. から6. までの掲げる有価証券（金融商品取引法第2条第2項の規定により有価証券とみなされる同項各号に掲げる権利を除き、国内の通貨建表示のものに限ります）に投資します。

「為替ヘッジあり」

1. TCWファンズーTCWアンコンストレインドボンドファンド（円ヘッジクラス）
2. ニッセイアセットマネジメント株式会社を委託会社とし、三菱UFJ信託銀行株式会社を受託会社として締結された親投資信託証券であるニッセイマネーマーケットマザーファンド
3. コマーシャル・ペーパーおよび短期社債等
4. 外国または外国の者の発行する証券または証書で、前記3. の証券の性質を有するもの

5. 国債証券、地方債証券、特別の法律により法人の発行する債券および社債券（新株引受権証券と社債券とが一体となった新株引受権付社債券の新株引受権証券および短期社債等を除きます）
6. 指定金銭信託の受益証券（金融商品取引法第2条第1項第14号で定める受益証券発行信託の受益証券に限ります）

「為替ヘッジなし」

1. TCWファンズーTCWアンコンストレインドボンドファンド（円クラス）
2. ニッセイアセットマネジメント株式会社を委託会社とし、三菱UFJ信託銀行株式会社を受託会社として締結された親投資信託証券であるニッセイマネーマーケットマザーファンド
3. コマーシャル・ペーパーおよび短期社債等
4. 外国または外国の者の発行する証券または証書で、前記3.の証券の性質を有するもの
5. 国債証券、地方債証券、特別の法律により法人の発行する債券および社債券（新株引受権証券と社債券とが一体となった新株引受権付社債券の新株引受権証券および短期社債等を除きます）
6. 指定金銭信託の受益証券（金融商品取引法第2条第1項第14号で定める受益証券発行信託の受益証券に限ります）

なお、5.の証券を以下「公社債」といい、公社債にかかる運用は買現先取引（売戻し条件付の買入れ）および債券貸借取引（現金担保付き債券借入れ）に限り行うことができるものとします。

③ 金融商品

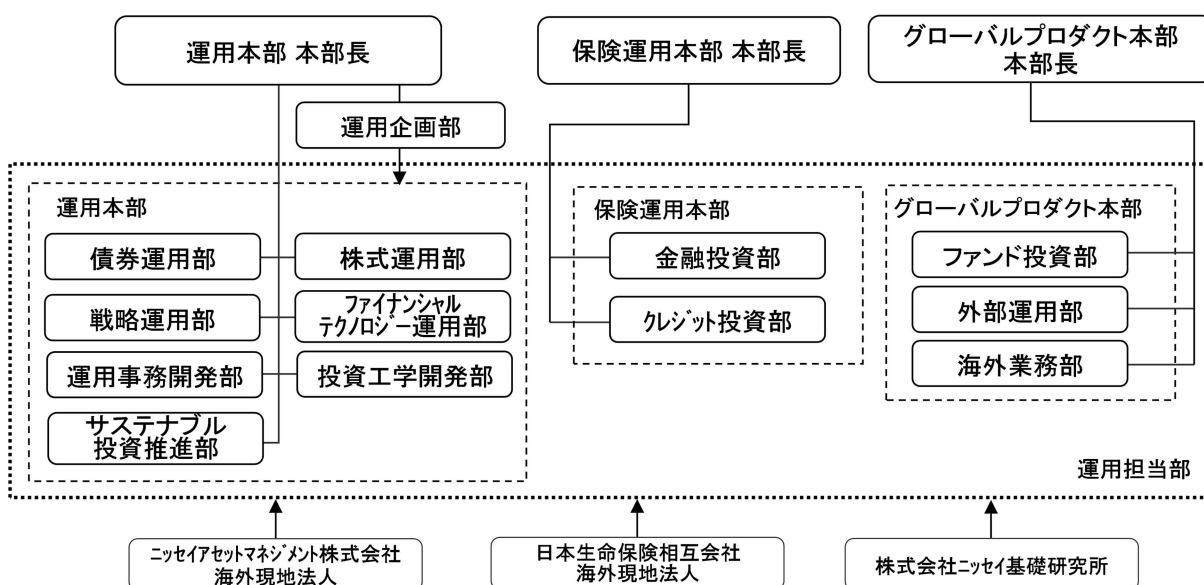
信託金を前記②に掲げる有価証券のほか、次に掲げる金融商品（金融商品取引法第2条第2項の規定により有価証券とみなされる同項各号に掲げる権利を含みます。以下④において同じ）により運用することができます。

1. 預金
2. 指定金銭信託（金融商品取引法第2条第1項第14号に規定する受益証券発行信託を除きます）
3. コール・ローン
4. 手形割引市場において売買される手形

④ 前記②にかかわらず、このファンドの設定、解約、償還、投資環境の変動等への対応等、委託会社が運用上必要と認めるときには、信託金を前記③に掲げる金融商品により運用することができます。

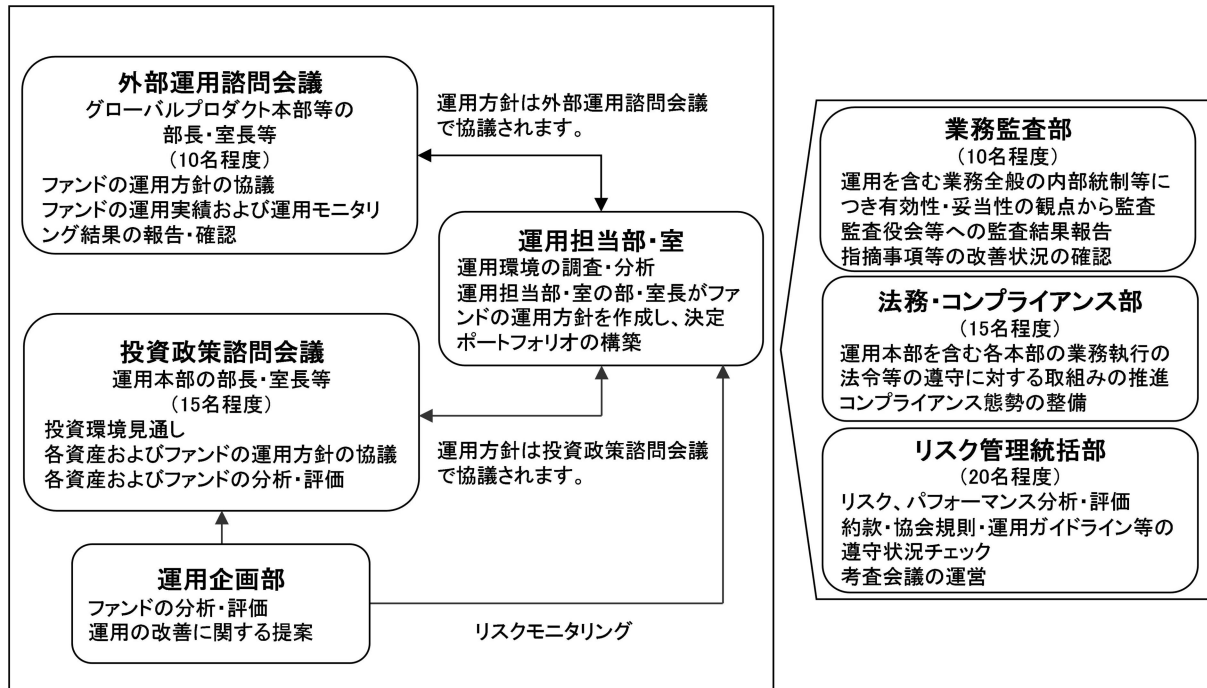
(3) 【運用体制】

委託会社の組織体制



社内規程として、投資信託財産及び投資法人資産に係る運用業務規程およびポートフォリオ・マネージャー／アナリスト服務規程を定めています。また、各投資対象の適切な利用、リスク管理の推進を目的として、各投資対象の取扱いに関して規程を設けています。

内部管理体制および意思決定を監督する組織



<受託会社に対する管理体制等>

委託会社は、受託会社（再信託先も含む）に対して日々の純資産照合、月次の勘定残高照合などを行っています。また、受託業務の内部統制の有効性について、監査人による報告書を定期的に受託会社より受取っています。

○ 上記運用体制は、今後変更となる場合があります。

（４）【分配方針】

① 原則として以下の方針に基づき分配を行います。

１． 分配対象額の範囲

経費控除後の配当等収益および売買益（評価益を含みます）等の全額とします。

２． 分配対象額についての分配方針

委託会社が基準価額水準、市況動向、残存信託期間等を勘案して決定します。ただし、分配対象額が少額の場合には、分配を行わないこともあります。

３． 留保益の運用方針

留保益（収益分配にあてず信託財産に留保した収益）については、委託会社の判断に基づき、元本部分と同一の運用を行います。

② 分配時期

毎決算日とし、決算日は１・４・７・１０月の各２０日（年４回、該当日が休業日の場合は翌営業日）です。

③ 支払方法

<分配金受取コースの場合>

税金を差引いた後、原則として決算日から起算して５営業日目までにお支払いします。

<分配金再投資コースの場合>

税金を差引いた後、自動的に無手数料で再投資されます。

○ 将来の分配金の支払いおよび水準について、保証するものではありません。

(5) 【投資制限】

a 約款に定める主な投資制限

- ① 投資信託証券への投資割合には制限を設けません。
- ② 外貨建資産への直接投資は行いません。
- ③ デリバティブの直接利用は行いません。
- ④ 株式への直接投資は行いません。
- ⑤ 一般社団法人投資信託協会規則に定める一の者に対する株式等エクスポージャー、債券等エクスポージャーおよびデリバティブ取引等エクスポージャーの信託財産の純資産総額に対する比率は、原則としてそれぞれ10%、合計で20%を超えないものとし、当該比率を超えることとなった場合には、一般社団法人投資信託協会規則にしたがい、当該比率以内となるよう調整を行うこととします。

b 約款に定めるその他の投資制限

- ① 公社債の借入れ
 1. 信託財産を効率的に運用するため、公社債の借入れを行うことができます。なお、当該公社債の借入れを行うにあたり担保の提供が必要と認めるときは、担保の提供を行うものとします。
 2. 前記1. は、当該借入れにかかる公社債の時価総額が信託財産の純資産総額の範囲内とします。
 3. 信託財産の一部解約等の事由により、前記2. の借入れにかかる公社債の時価総額が信託財産の純資産総額を超えることとなった場合には、速やかに、その超える額に相当する借入れた公社債の一部を返還するものとします。
 4. 前記1. の借入れにかかる品借料は信託財産中から支払われます。
- ② 資金の借入れ
 1. 信託財産を効率的に運用ならびに安定的に運用するため、一部解約にともなう支払資金の手当て（一部解約にともなう支払資金の手当てのために借入れた資金の返済を含みます）を目的として、または再投資にかかる収益分配金の支払資金の手当てを目的として、資金借入れ（コール市場を通じる場合を含みます）を行うことができます。なお、当該借入金をもって有価証券等の運用は行わないものとします。
 2. 一部解約にともなう支払資金の手当てにかかる借入期間は、受益者への解約代金支払開始日から信託財産で保有する有価証券等の売却代金の受渡日までの間または受益者への解約代金支払開始日から信託財産で保有する有価証券等の解約代金入金日までの間もしくは受益者への解約代金支払開始日から信託財産で保有する有価証券等の償還金の入金日までの期間が5営業日以内である場合の当該期間とし、資金借入額は当該有価証券等の売却代金、有価証券等の解約代金および有価証券等の償還金の合計額を限度とします。ただし、資金借入額は借入れを行う日における信託財産の純資産総額の10%を超えないこととします。
 3. 収益分配金の再投資にかかる借入期間は信託財産から収益分配金が支払われる日からその翌営業日までとし、資金借入額は収益分配金の再投資額を限度とします。
 4. 借入金の利息は信託財産中より支払われます。

c 法令に定める投資制限

信用リスク集中回避（金融商品取引業等に関する内閣府令第130条第1項第8号の2）

信用リスク（保有する有価証券その他の資産について取引の相手方の債務不履行その他の理由により発生し得る危険をいいます）を適正に管理する方法としてあらかじめ委託会社が定めた合理的な方法に反することとなる取引を行うことを内容とした運用を行わないものとします。

3【投資リスク】

ファンド（指定投資信託証券を含みます）は、値動きのある有価証券等（外貨建資産には為替変動リスクもあります）に投資しますので、基準価額は変動します。したがって、投資元本を割込むことがあります。

ファンドは、預貯金とは異なり、投資元本および利回りの保証はありません。運用成果（損益）はすべて投資者の皆様のものとなりますので、ファンドのリスクを十分にご認識ください。

ファンドは、預金保険機構および保険契約者保護機構の保護の対象ではありません。また、登録金融機関で購入された場合、投資者保護基金による支払いの対象にはなりません。

ファンドのお取引に関しては、クーリング・オフ（金融商品取引法第37条の6の規定）の適用はありません。

（1）投資リスクおよび留意事項

ファンドが有する主なリスクおよび留意事項は以下の通りです。

・債券投資リスク

金利変動リスク

金利は、景気や経済の状況等の影響を受け変動し、それにともない債券価格も変動します。一般に金利が上昇した場合には、債券の価格が下落します。なお、転換社債は、債券と株式の双方の特性を有しており、前記に加え株式の価格変動の影響も受けます。

信用リスク

債券の発行体等が財政難・経営不振、資金繰り悪化等に陥り、債券の利息や償還金をあらかじめ定められた条件で支払うことができなくなる場合（債務不履行）、またはそれが予想される場合、債券の価格が下落することがあります。

期限前償還リスク

モーゲージ証券や資産担保証券は、様々な要因によるローンの借換え等にともない、期限前償還されることがあり、これらの増減により価格が変動します。特に金利が低下した場合、期限前償還の可能性の高まりにより、モーゲージ証券や資産担保証券の種類によっては価格の上昇が抑えられること、または下落することがあります。

・為替変動リスク

「為替ヘッジあり」

投資対象とする外国投資信託証券においては、原則として同証券の純資産総額を米ドル換算した額とほぼ同額程度の「米ドル売り／円買い」の為替取引を行い、円に対する米ドルの為替変動リスクの低減を図りますが、為替変動リスクを完全に排除できるものではありません。なお、円の金利が米ドルの金利より低い場合などには、ヘッジコストが発生することがあります。

実質的な組入通貨のうち、米ドル以外の通貨については、米ドルに対する当該通貨の為替変動の影響を受け、一般に当該通貨が米ドルに対して下落した場合には、ファンドの資産価値が減少する要因となります。

「為替ヘッジなし」

実質的な組入外貨建資産については、原則として対円での為替ヘッジを行わないため、為替変動の影響を直接的に受けます。一般に円高局面ではファンドの資産価値が減少します。

・カントリーリスク

外国の資産に投資するため、各国の政治・経済情勢、外国為替規制、資本規制等による影響を受け、ファンドの資産価値が減少する可能性があります。特に、新興国の経済状況は先進国経済と比較して一般的に脆弱である可能性があり、ファンドの資産価値が大きく減少したり、運用方針にそった運用が困難になる可能性があります。

・流動性リスク

市場規模が小さいまたは取引量が少ない場合、市場実勢から予期される時期または価格で取引が行えず、損失を被る可能性があります。

・有価証券取引における取引相手に関する留意点

有価証券への投資等のファンドにかかる取引においては、その取引相手の業績悪化（倒産に至る場合も含む）等の影響により、あらかじめ定められた条件で取引が履行されないこと（債務不履行）が生じる可能性があります。

- ・ハイ・イールド債券に関する留意点

ハイ・イールド債券（格付BB格相当以下の債券）は、より高い格付を有する債券に比べ、発行体の財務状況や景気動向等により、債券価格が大きく変動する可能性、また信用リスクの顕在化にともない債務不履行となる可能性が高い傾向にあります。
- ・バンクローンに関する留意点

バンクローンは、一般に市場規模が小さく、また取引量が少ないため、流動性リスクは高い傾向にあります。
- ・新興国の債券投資に関する留意点

金融商品取引所^{※1}の取引の停止（個別銘柄の売買停止等を含みます）、外国為替取引の停止、その他やむを得ない事情（投資対象国・地域における非常事態の発生^{※2}による市場の閉鎖、流動性の著しい低下あるいは資金の受渡しに関する障害等）があるときには、ファンドの購入・換金・スイッチングの申込みの受け付けを中止すること、および既に受け付けた購入・換金・スイッチングの申込みの受け付けを取消すことがあります。

※1 金融商品取引法第2条第16項に規定する金融商品取引所および金融商品取引法第2条第8項第3号ロに規定する外国金融商品市場をいいます。以下同じ。

※2 金融危機、デフォルト、重大な政策変更や資産凍結を含む規制の導入、クーデターや重大な政治体制の変更等。
- ・収益分配金に関する留意点

収益分配金は、預貯金の利息とは異なり、ファンドの信託財産から支払われますので、収益分配金が支払われると、その金額相当分、基準価額は下がります。

収益分配金は、計算期間中に発生した収益（経費控除後の配当等収益および評価益を含む売買益）を超えて支払われる場合があります。その場合、当期決算日の基準価額は前期決算日と比べて下落することになります。また、収益分配金の水準は、必ずしも計算期間におけるファンドの収益率を示すものではありません。

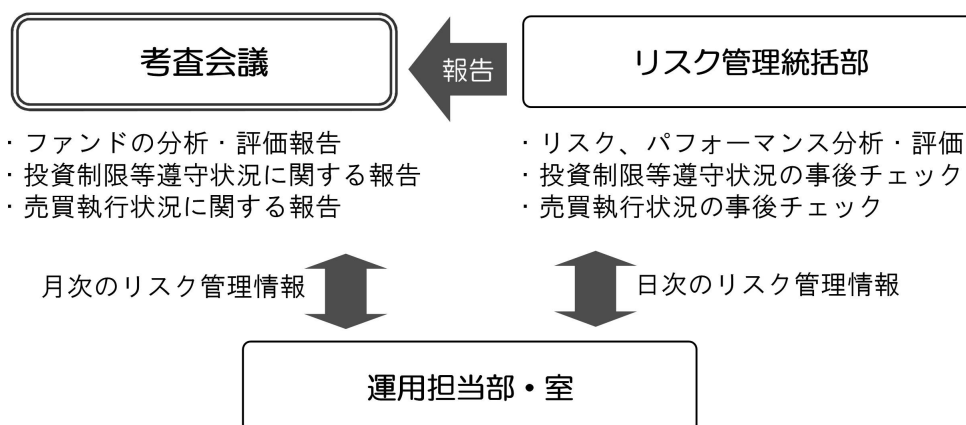
受益者のファンドの購入価額によっては、支払われる収益分配金の一部または全部が実質的に元本の一部払戻しに相当する場合があります。ファンド購入後の運用状況により、分配金額より基準価額の値上がりが小さかった場合も同様です。
- ・短期金融資産の運用に関する留意点

コマーシャル・ペーパー、コール・ローン等の短期金融資産で運用する場合、発行者の経営・財務状況の変化およびそれらに関する外部評価の変化等により損失を被ることがあります。
- ・流動性に関する留意点

ファンドは、多量の換金の申込みが発生し換金代金を短期間で手当てする必要がある場合や組入資産の主たる取引市場において市場環境が急変した場合等には、一時的に組入資産の流動性が低下し、市場実勢から期待できる価格で取引ができないリスク、取引量が限定されるリスク等が顕在します。

これらにより、基準価額にマイナスの影響を及ぼす可能性、換金の申込みの受け付けを中止する、また既に受け付けた換金の申込みの受け付けを取消しする可能性、換金代金のお支払いが遅延する可能性などがあります。

(2) 投資リスク管理体制



1. リスク管理統括部が、以下の通り管理を行います。
 - ・ 運用状況をモニタリングし、リスク、パフォーマンスの分析・評価、ファンドの投資制限等遵守状況の事後チェックを行います。また、その情報を運用担当部・室に日々連絡するとともに、月次の考査会議で報告します。
 - ・ 売買執行状況の事後チェックを行います。また、その情報を必要に応じて運用担当部・室に連絡するとともに、月次の考査会議で報告します。
2. 運用担当部・室は上記の連絡・報告を受けて、必要に応じてポートフォリオの改善を行います。

○ 上記投資リスク管理体制は、今後変更となる場合があります。

<流動性リスクに関する管理体制>

委託会社では、流動性リスク管理に関する規程を定め、ファンドの組入資産の流動性リスクのモニタリングなどを実施するとともに、緊急時対応策の策定・検証などを行っています。そして取締役会等においては、流動性リスク管理の適切な実施の確保や流動性リスク管理態勢などを監督しています。

<投資対象ファンド（国内籍投資信託証券を除く）の信用リスク管理方法>

投資対象とする外国投資信託証券の運用会社等は、同証券において、欧州委員会が制定した指令（以下「UCITS指令」といいます）に定めるリスク管理方法に基づき信用リスクを管理しています。

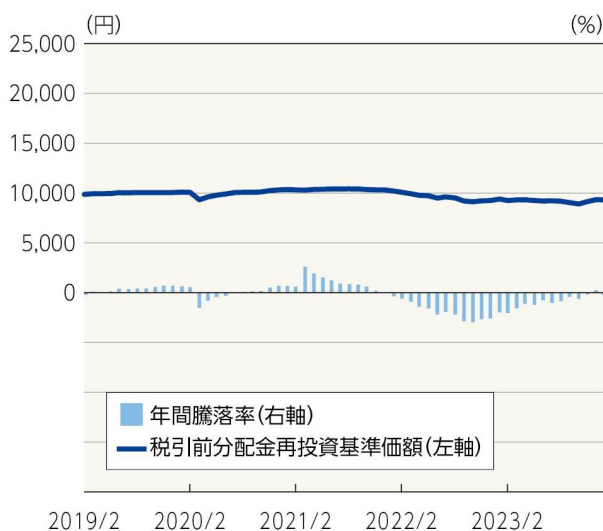
同証券の運用会社等は、前記信用リスクに対する管理体制を構築していますが、委託会社（ニッセイアセットマネジメント株式会社）においても当該運用会社等における信用リスクの管理体制や管理状況等をモニタリングしています。

なお、UCITS指令に定める信用リスク管理方法においては、明示的な政府保証がないファニーメイおよびフレディマックについて投資比率制限の対象外となるなど、有価証券等ごとに一般社団法人投資信託協会が定める投資比率制限と異なる制限が適用されている場合があります。

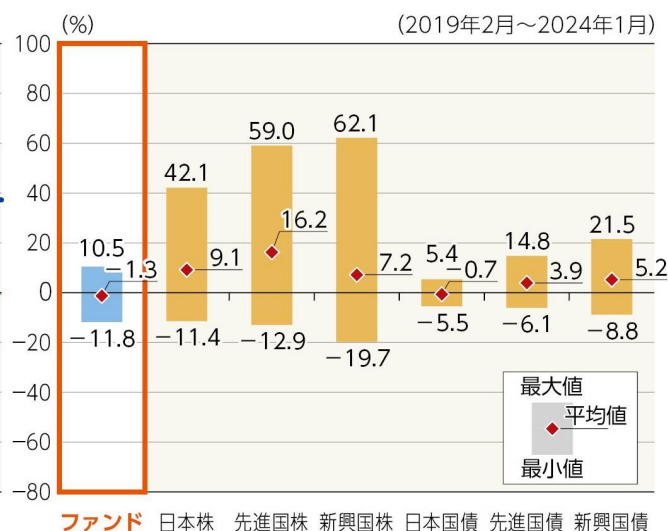
(参考情報) 投資リスクに関する参考情報として、ファンドのリスクの定量的な把握・比較を目的に下記のグラフを作成しています。

●ニッセイ／TCW債券戦略ファンド(3ヵ月決算型・為替ヘッジあり)

①ファンドの年間騰落率および
税引前分配金再投資基準価額の推移

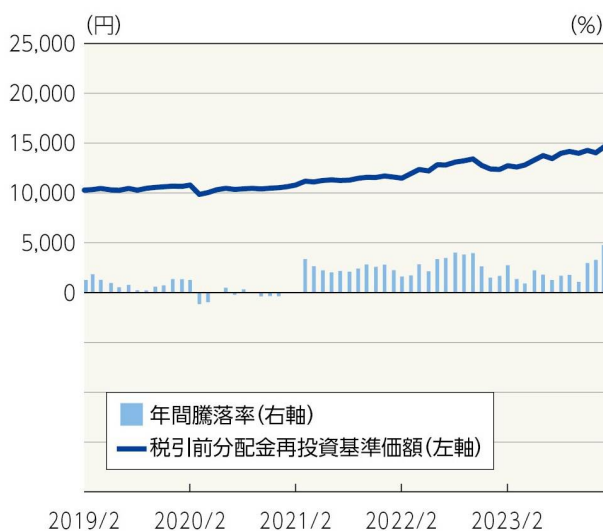


②ファンドと代表的な資産クラスとの
騰落率の比較

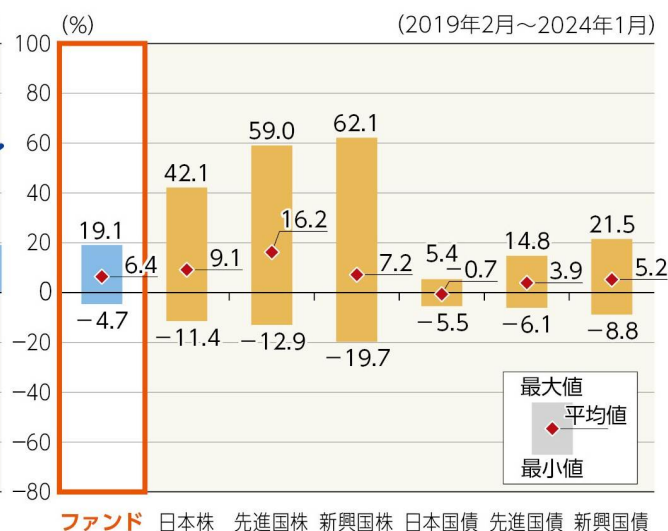


●ニッセイ／TCW債券戦略ファンド(3ヵ月決算型・為替ヘッジなし)

①ファンドの年間騰落率および
税引前分配金再投資基準価額の推移



②ファンドと代表的な資産クラスとの
騰落率の比較



・グラフにおけるファンドに関する記載は、税引前の分配金を再投資したものとみなして計算した基準価額によるものであり、実際の基準価額に基づいて計算した年間騰落率および実際の基準価額の推移とは異なる場合があります。ファンドおよび代表的な資産クラスの年間騰落率は、各月末における直近1年間の騰落率です。

・グラフ①は、過去5年間のファンドの実績です。グラフ②は、過去5年間におけるファンドおよび代表的な資産クラスの年間騰落率の最大値・最小値・平均値について表示しています。

<代表的な資産クラスにおける各資産クラスの指数>

- 日本株 … TOPIX(東証株価指数) (配当込み)
 - 先進国株 … MSCIコクサイ・インデックス(配当込み、円ベース)
 - 新興国株 … MSCIEマージング・マーケット・インデックス(配当込み、円ベース)
 - 日本国債 … NOMURA-BPI 国債
 - 先進国債 … FTSE世界国債インデックス(除く日本、円ベース)
 - 新興国債 … JPモルガンGBI-EMグローバル・ディバーシファイド(円ベース)
- ・すべての資産クラスがファンドの投資対象とは限りません。
・海外の指数は、「為替ヘッジなし(対円)」の指数を採用しています。

! 前記グラフは過去の実績であり、将来の運用成果等を示唆、保証するものではありません。

- ・TOPIX(東証株価指数)の指数値および同指数にかかる標章または商標は、株式会社JPX総研または株式会社JPX総研の関連会社(以下「JPX」といいます)の知的財産であり、指数の算出、指数値の公表、利用など同指数に関するすべての権利・ノウハウおよび同指数にかかる標章または商標に関するすべての権利はJPXが有します。JPXは、同指数の指数値の算出または公表の誤謬、遅延または中断に対し、責任を負いません。
- ・MSCIコクサイ・インデックスは、MSCI Inc. が公表している指数です。同指数に関する著作権、知的財産権、その他一切の権利はMSCI Inc. に帰属します。また、MSCI Inc. は同指数の内容を変更する権利および公表を停止する権利を有しています。
- ・MSCIEマージング・マーケット・インデックスは、MSCI Inc. が公表している指数です。同指数に関する著作権、知的財産権、その他一切の権利はMSCI Inc. に帰属します。また、MSCI Inc. は同指数の内容を変更する権利および公表を停止する権利を有しています。
- ・NOMURA-BPI 国債とは、野村フィデューシャリー・リサーチ&コンサルティング株式会社が公表している指数で、その知的財産は同社に帰属します。なお、同社は、当ファンドの運用成果等に関し、一切責任を負いません。
- ・FTSE世界国債インデックスは、FTSE Fixed Income LLCにより運営されている債券インデックスです。同指数はFTSE Fixed Income LLCの知的財産であり、指数に関するすべての権利はFTSE Fixed Income LLCが有しています。
- ・JPモルガンGBI-EMグローバル・ディバーシファイドは、JPモルガン社が算出する債券インデックスであり、その著作権および知的所有権は同社に帰属します。

4 【手数料等及び税金】

(1) 【申込手数料】

- ① 取得申込受付日の翌営業日の基準価額に3.3%（税抜3.0%）を上限として販売会社が独自に定める率をかけた額とします。
 - 手数料率は変更となる場合があります。
- ② 分配金再投資コースで収益分配金を再投資する場合、手数料はかかりません。
- ③ 償還乗換優遇および換金乗換優遇を受けられる場合があります。
- ④ スイッチングの際の申込手数料は、販売会社が定めるものとします。
 - 販売会社によっては、どちらか一方のファンドのみの取扱いとなる場合やスイッチングの取扱いを行わない場合があります。
- ⑤ 前記についての詳細は、販売会社にお問合せください。なお、販売会社につきましては、以下にお問合せください。

ニッセイアセットマネジメント株式会社
コールセンター 0120-762-506
(9:00~17:00 土日祝日・年末年始を除く)
ホームページ <https://www.nam.co.jp/>

(2) 【換金（解約）手数料】

ありません。

(3) 【信託報酬等】

- ① 信託報酬の総額は、ファンドの計算期間を通じて毎日、信託財産の純資産総額に年1.012%（税抜0.92%）の率をかけた額とし、その配分は次の通りです。

信託報酬の配分（年率・税抜）		
委託会社	販売会社	受託会社
0.30%	0.60%	0.02%

・表に記載の料率には、別途消費税がかかります。

- ② 前記①の信託報酬については、毎計算期末および信託終了のときに信託財産中から支払います。

(参考1) 投資対象とする指定投資信託証券の信託報酬率（年率）

外国投資信託証券	0.5%程度
ニッセイマネーマーケットマザーファンド	ありません。

(参考2) 指定投資信託証券を含めた実質的な信託報酬

信託財産の純資産総額に年1.512%（税込）程度の率をかけた額となります。

- 「実質的な信託報酬」とは、ファンドが投資対象とする外国投資信託証券を100%組入れた場合の費用です。上記は目安であり、各指定投資信託証券への投資比率が変動することにより、投資者が負担する実質的な信託報酬は変動します。また、投資対象とする外国投資信託証券に年間最低報酬額等がかかる場合、純資産総額等によっては年率換算で上記の料率を上回ることがあります。

(4) 【その他の手数料等】

① 証券取引の手数料等

組入有価証券の売買の際に発生する売買委託手数料および税金等は、信託財産中から支払います。

② 監査費用

ファンドの計算期間を通じて毎日、信託財産の純資産総額に下記の監査報酬率をかけた額とし、信託財産中から支払います。

純資産総額		監査報酬率	
100億円超	の部分	年 0.0011%	(税抜0.001%)
50億円超 100億円以下	の部分	年 0.0022%	(税抜0.002%)
10億円超 50億円以下	の部分	年 0.0044%	(税抜0.004%)
	10億円以下 の部分	年 0.0110%	(税抜0.010%)

③ 信託事務の諸費用

信託財産に関する租税、信託事務の処理に要する諸費用および受託会社の立替えた立替金の利息は、受益者の負担とし、信託財産中から支払います。

④ 借入金の利息

信託財産において一部解約金の支払資金の手当て、または再投資に関する収益分配金の支払資金の手当てを目的として資金借入を行った場合、当該借入金の利息は、借入れのつど信託財産中から支払います。

⑤ 信託財産留保額

ありません。

- 上記の①、③および④の費用は、運用状況等により変動するため、事前に当該費用の金額、その上限額、計算方法を記載することはできません。また、「4 手数料等及び税金」に記載している費用と税金の合計額、その上限額、計算方法についても、運用状況および保有期間等により異なるため、事前に記載することはできません。

<ご参考>

「4 手数料等及び税金」の「(1) 申込手数料」から「(4) その他の手数料等」までに記載の主な手数料において、当該手数料を対価とする役務の内容・收受先等は次の通りです。

申込手数料	投資者のファンドの取得時に、販売会社からの商品・投資環境の説明および情報提供、ならびに販売会社における当該取得にかかる事務手続き等の対価として販売会社が收受
信託報酬のうち「委託会社」の報酬	ファンドの運用、法定書類等の作成、基準価額の算出等の対価として委託会社が收受
信託報酬のうち「販売会社」の報酬	投資者（受益者）へのファンド購入後の情報提供・運用報告書等各種書類の送付、また口座内でのファンドの管理および事務手続き等の対価として販売会社が收受
信託報酬のうち「受託会社」の報酬	ファンドの財産の保管・管理、委託会社からの指図の実行等の対価として受託会社が收受
証券取引の手数料	有価証券等の売買・取引の際に仲介人に支払う手数料
監査費用	公募投資信託は、外部の監査法人等によるファンドの会計監査が義務付けられているため、当該監査にかかる監査法人等に支払う費用
借入金の利息	受託会社等から一時的に資金を借入れた場合に発生する利息

(5) 【課税上の取扱い】

課税対象

- 分 配 時 : 分配時の「普通分配金」に対して課税されます。
「元本払戻金(特別分配金)」は非課税です。
- 解約請求・償還時 : 個人の場合 : 解約請求時の解約価額または償還時の償還価額と取得価額※の差益に対して課税されます。
法人の場合 : 解約請求時の解約価額または償還時の償還価額の個別元本超過額に対して課税されます。
- 買 取 請 求 時 : 買取請求時の買取価額と取得価額※の差益に対して課税されます。

※ 申込手数料および当該申込手数料にかかる消費税等に相当する金額も含まれます。

個人の課税の取扱い

- 分 配 時 : 分配時の普通分配金は、上場株式等の配当所得として、以下の税率により源泉徴収※され申告不要制度が適用されます。
なお、確定申告を行い、総合課税(配当控除の適用はありません)または申告分離課税を選択することもできます。
※ 外国税額控除の適用となった場合には、当該分配時の税額が異なる場合があります。

- 解約請求・償還・買取請求時 : 解約請求、償還および買取請求時の差益は、上場株式等の譲渡所得として、以下の税率による申告分離課税の対象となり確定申告を行う必要があります。ただし、源泉徴収選択口座(特定口座)を選択した場合、申告不要制度が適用されます。

税率(個人)

2037年12月31日まで	20.315% (所得税15%・復興特別所得税0.315%・地方税5%)
2038年 1月 1日以降	20% (所得税15%・地方税5%)

税率は原則として20%(所得税15%・地方税5%)ですが、2037年12月31日までは、復興特別所得税(所得税額に2.1%をかけた額)が付加されるため上記の税率となります。

- 確定申告等により、解約請求、償還および買取請求時の差損(譲渡損失)については、上場株式等の譲渡益、上場株式等の配当等および特定公社債等(公募公社債投資信託を含みます)の利子所得(申告分離課税を選択した場合に限ります)等との損益通算が可能です。また、解約請求、償還および買取請求時の差益(譲渡益)、普通分配金および特定公社債等の利子所得(申告分離課税を選択した場合に限ります)等については、上場株式等の譲渡損失と損益通算が可能です。

<少額投資非課税制度について>

少額投資非課税制度「愛称: N I S A (ニーサ)」は少額上場株式等に関する非課税制度であり、N I S Aをご利用の場合、一定の額を上限として、毎年、一定額の範囲で新たに購入した公募株式投資信託などから生じる配当所得および譲渡所得が無期限で非課税となります。

ご利用になれるのは、販売会社で非課税口座を開設するなど、一定の条件に該当する方となります。

対象は税法上の要件を満たしたファンドを購入した場合に限られ、いずれのファンドもN I S Aの対象ではありません。

法人の課税の取扱い（分配時、解約請求・償還時）

分配時の普通分配金、解約請求時の解約価額または償還時の償還価額の個別元本超過額に対して以下の税率により源泉徴収※されます。

益金不算入制度の適用はありません。

※ 外国税額控除の適用となった場合には、当該分配時の税額が異なる場合があります。

税率（法人）

2037年12月31日まで	15.315%（所得税15%・復興特別所得税0.315%）
2038年 1月 1日以降	15%（所得税15%）

税率は原則として15%（所得税のみ）ですが、2037年12月31日までは、復興特別所得税（所得税額に2.1%をかけた額）が付加されるため上記の税率となります。

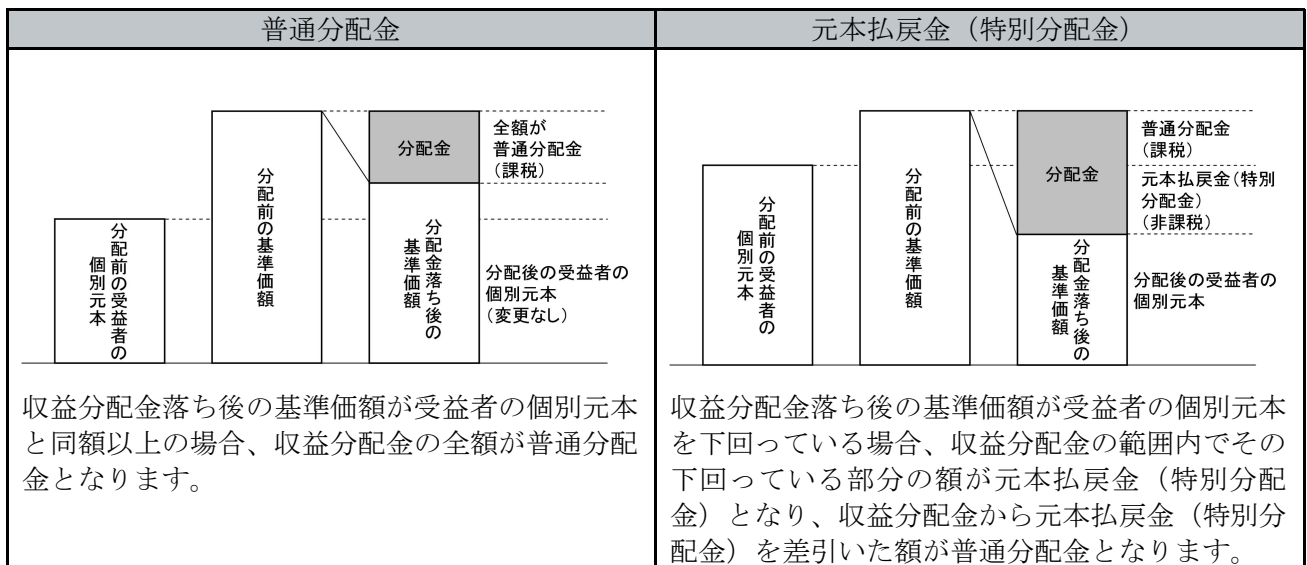
個別元本

- 追加型株式投資信託について、受益者毎の信託時の受益権の価額等（申込手数料および当該申込手数料にかかる消費税等相当額は含まれません）が当該受益者の元本（個別元本）にあたります。
- 受益者が同一ファンドの受益権を複数回取得した場合、個別元本は、当該受益者が追加信託を行うつど当該受益者の受益権口数で加重平均することにより算出※されます。
- 受益者が元本払戻金（特別分配金）を受取った場合、収益分配金発生時にその個別元本から元本払戻金（特別分配金）を差引いた額が、その後の当該受益者の個別元本となります。

※ 同一ファンドを複数の販売会社で取得する場合については販売会社毎に、個別元本の算出が行われます。また、同一販売会社であっても複数支店等で同一ファンドを取得する場合は当該支店毎に、分配金受取コースと分配金再投資コースの両コースで取得する場合はコース別に、個別元本の算出が行われる場合があります。

普通分配金と元本払戻金（特別分配金）

収益分配金は分配前の受益者の個別元本と基準価額の関係により、課税扱いの普通分配金と、個別元本の一部払戻しに相当する非課税扱いの元本払戻金（特別分配金）に区分されます。



○ 投資者によっては非課税扱いとなる場合があります。

税法が改正された場合等には、上記の内容が変更になる場合があります。
課税上の取扱いの詳細につきましては、税務専門家に確認されることをお勧めします。

(参考情報)ファンドの総経費率

為替ヘッジあり

総経費率(①+②)	① 運用管理費用の比率	② その他費用の比率
1.52%	1.01%	0.51%

為替ヘッジなし

総経費率(①+②)	① 運用管理費用の比率	② その他費用の比率
1.51%	1.01%	0.50%

- ・対象期間:2023年7月21日~2024年1月22日
- ・対象期間の運用・管理にかかった費用の総額(原則として、購入時手数料、売買委託手数料および有価証券取引税は含みません)を対象期間の平均受益権口数に平均基準価額(1口当り)を乗じた数で除した総経費率(年率)です。
- ・総経費率には、購入時手数料、売買委託手数料および有価証券取引税以外にも計算に含まれない費用が存在する場合があります。
- ・ファンドの費用と投資対象ファンドの費用は、計上された期間が異なる場合があります。
- ・費用の詳細につきましては、対象期間の運用報告書(全体版)をご覧ください。なお、新たな対象期間にかかる運用報告書が作成され、上記の総経費率が更新されている場合があります。

5【運用状況】

(1)【投資状況】

ニッセイ／TCW債券戦略ファンド（3ヵ月決算型・為替ヘッジあり）

2024年1月31日現在

資産の種類	時価合計（円）	投資比率（％）
投資信託受益証券	11,222,322	98.36
内 ルクセンブルグ	11,222,322	98.36
親投資信託受益証券	9,993	0.09
内 日本	9,993	0.09
コール・ローン、その他の資産（負債控除後）	177,056	1.55
純資産総額	11,409,371	100.00

（注）投資比率は、ファンドの純資産総額に対する当該資産の時価の比率です。

ニッセイ／TCW債券戦略ファンド（3ヵ月決算型・為替ヘッジなし）

2024年1月31日現在

資産の種類	時価合計（円）	投資比率（％）
投資信託受益証券	2,337,551	98.04
内 ルクセンブルグ	2,337,551	98.04
親投資信託受益証券	9,993	0.42
内 日本	9,993	0.42
コール・ローン、その他の資産（負債控除後）	36,639	1.54
純資産総額	2,384,183	100.00

（注）投資比率は、ファンドの純資産総額に対する当該資産の時価の比率です。

（参考）

ニッセイマネーマーケット マザーファンド

2024年1月31日現在

資産の種類	時価合計（円）	投資比率（％）
地方債証券	973,335,890	69.27
内 日本	973,335,890	69.27
特殊債券	161,603,167	11.50
内 日本	161,603,167	11.50
コール・ローン、その他の資産（負債控除後）	270,210,437	19.23
純資産総額	1,405,149,494	100.00

（注）投資比率は、ファンドの純資産総額に対する当該資産の時価の比率です。

(2) 【投資資産】

① 【投資有価証券の主要銘柄】

ニッセイ／TCW債券戦略ファンド（3ヵ月決算型・為替ヘッジあり）

2024年1月31日現在

順位	銘柄名 国/地域	種類	株数、口数又は 額面金額	簿価単価 簿価金額 (円)	評価単価 評価金額 (円)	利率 (%) 償還日	投資 比率 (%)
1	TCWファンズーTCWア ンコンストレインドボンド ファンド(円ヘッジクラ ス) ルクセンブルグ	投資信 託受益 証券	1,380.02	8,082.9995	8,132.0000	—	98.36
				11,154,701	11,222,322	—	
2	ニッセイマネーマーケッ ト マザーファンド 日本	親投資 信託受 益証券	9,969	1.0024	1.0025	—	0.09
				9,993	9,993	—	

(注) 投資比率は、ファンドの純資産総額に対する当該資産の時価の比率です。

種類別及び業種別投資比率

2024年1月31日現在

種類	国内／外国	業種	投資比率 (%)
投資信託受益証券	外国		98.36
	小計		98.36
親投資信託受益証券	国内		0.09
	小計		0.09
合 計 (対純資産総額比)			98.45

(注) 投資比率は、ファンドの純資産総額に対する当該資産の時価の比率です。

ニッセイ／TCW債券戦略ファンド（3ヵ月決算型・為替ヘッジなし）

2024年1月31日現在

順位	銘柄名 国/地域	種類	株数、口数又は 額面金額	簿価単価 簿価金額 (円)	評価単価 評価金額 (円)	利率 (%) 償還日	投資 比率 (%)
1	TCWファンズーTCWア ンコンストレインドボンド ファンド(円クラス) ルクセンブルグ	投資信 託受益 証券	186.78	12,442.7722	12,515.0000	—	98.04
				2,324,061	2,337,551	—	
2	ニッセイマネーマーケッ ト マザーファンド 日本	親投資 信託受 益証券	9,969	1.0024	1.0025	—	0.42
				9,993	9,993	—	

(注) 投資比率は、ファンドの純資産総額に対する当該資産の時価の比率です。

種類別及び業種別投資比率

2024年1月31日現在

種類	国内／外国	業種	投資比率 (%)
投資信託受益証券	外国		98.04
	小計		98.04
親投資信託受益証券	国内		0.42
	小計		0.42
合 計 (対純資産総額比)			98.46

(注) 投資比率は、ファンドの純資産総額に対する当該資産の時価の比率です。

(参考)

ニッセイマネーマーケット マザーファンド

2024年1月31日現在

順位	銘柄名 国/地域	種類	株数、口数又は額 面金額	簿価単価 簿価金額 (円)	評価単価 評価金額 (円)	利率 (%) 償還日	投資 比率 (%)
1	平成26年度第1回 滋賀 県公募公債 日本	地方債 証券	200,000,000	100.41 200,830,287	100.41 200,830,287	0.495 2024/11/28	14.29
2	令和元年度第8回 神戸市 公募公債(5年) 日本	地方債 証券	200,000,000	100.00 200,015,817	100.00 200,015,817	0.001 2024/10/25	14.23
3	令和元年度第1回 鹿児島 県公募公債(5年) 日本	地方債 証券	175,000,000	100.00 175,000,000	100.00 175,000,000	0.001 2024/10/31	12.45
4	第132回 共同発行市場 公募地方債 日本	地方債 証券	155,000,000	100.09 155,146,400	100.09 155,146,400	0.66 2024/3/25	11.04
5	平成26年度第4回 京都 府公募公債 日本	地方債 証券	100,000,000	100.25 100,258,340	100.25 100,258,340	0.664 2024/6/20	7.14
6	平成25年度第11回 埼玉 県公募公債 日本	地方債 証券	86,000,000	100.09 86,082,932	100.09 86,082,932	0.655 2024/3/26	6.13
7	第227回 政保日本高速 道路保有・債務返済機構債 券 日本	特殊債 券	82,000,000	100.34 82,283,988	100.34 82,283,988	0.544 2024/9/30	5.86
8	第231回 政保日本高速 道路保有・債務返済機構債 券 日本	特殊債 券	79,000,000	100.40 79,319,179	100.40 79,319,179	0.495 2024/11/29	5.64
9	令和元年度第1回 長崎県 公募公債 日本	地方債 証券	56,000,000	100.00 56,002,114	100.00 56,002,114	0.01 2024/6/26	3.99

(注) 投資比率は、ファンドの純資産総額に対する当該資産の時価の比率です。

種類別及び業種別投資比率

2024年1月31日現在

種類	国内/外国	業種	投資比率 (%)
公社債券	国内	地方債証券	69.27
		特殊債券	11.50
	小計		80.77
合計 (対純資産総額比)			80.77

(注) 投資比率は、ファンドの純資産総額に対する当該資産の時価の比率です。

②【投資不動産物件】

ニッセイ/TCW債券戦略ファンド(3ヵ月決算型・為替ヘッジあり)

該当事項はありません。

ニッセイ／TCW債券戦略ファンド（3ヵ月決算型・為替ヘッジなし）
該当事項はありません。

（参考）

ニッセイマネーマーケット マザーファンド
該当事項はありません。

③【その他投資資産の主要なもの】

ニッセイ／TCW債券戦略ファンド（3ヵ月決算型・為替ヘッジあり）
該当事項はありません。

ニッセイ／TCW債券戦略ファンド（3ヵ月決算型・為替ヘッジなし）
該当事項はありません。

（参考）

ニッセイマネーマーケット マザーファンド
該当事項はありません。

(3) 【運用実績】

① 【純資産の推移】

ニッセイ／TCW債券戦略ファンド（3ヵ月決算型・為替ヘッジあり）

直近日（2024年1月末）、同日前1年以内における各月末及び下記計算期間末における純資産の推移は次の通りです。

	純資産総額 (分配落) (円)	純資産総額 (分配付) (円)	1口当たりの 純資産額 (分配落) (円)	1口当たりの 純資産額 (分配付) (円)
第1特定期間末 (2018年7月20日)	95,264,367	95,555,207	0.9826	0.9856
第2特定期間末 (2019年1月21日)	60,632,570	60,820,184	0.9695	0.9725
第3特定期間末 (2019年7月22日)	53,744,221	53,907,987	0.9845	0.9875
第4特定期間末 (2020年1月20日)	46,673,401	46,816,021	0.9818	0.9848
第5特定期間末 (2020年7月20日)	49,513,163	49,666,524	0.9686	0.9716
第6特定期間末 (2021年1月20日)	29,747,261	29,836,834	0.9963	0.9993
第7特定期間末 (2021年7月20日)	26,704,704	26,785,183	0.9955	0.9985
第8特定期間末 (2022年1月20日)	14,274,327	14,318,325	0.9733	0.9763
第9特定期間末 (2022年7月20日)	12,709,445	12,751,838	0.8994	0.9024
第10特定期間末 (2023年1月20日)	12,579,339	12,621,979	0.8850	0.8880
第11特定期間末 (2023年7月20日)	11,421,372	11,461,055	0.8634	0.8664
第12特定期間末 (2024年1月22日)	11,339,379	11,379,068	0.8571	0.8601
2023年1月末日	12,543,404	—	0.8822	—
2月末日	12,386,728	—	0.8683	—
3月末日	12,934,776	—	0.8743	—
4月末日	11,431,093	—	0.8729	—
5月末日	11,381,154	—	0.8659	—
6月末日	11,331,135	—	0.8613	—
7月末日	11,381,750	—	0.8601	—
8月末日	11,280,822	—	0.8564	—
9月末日	11,120,180	—	0.8435	—
10月末日	10,923,114	—	0.8274	—
11月末日	11,231,762	—	0.8500	—
12月末日	11,468,067	—	0.8677	—
2024年1月末日	11,409,371	—	0.8620	—

ニッセイ／TCW債券戦略ファンド（3ヵ月決算型・為替ヘッジなし）

直近日（2024年1月末）、同日前1年以内における各月末及び下記計算期間末における純資産の推移は次の通りです。

	純資産総額 (分配落) (円)	純資産総額 (分配付) (円)	1口当たりの 純資産額 (分配落) (円)	1口当たりの 純資産額 (分配付) (円)
第1特定期間末 (2018年7月20日)	18,883,626	18,966,826	1.0213	1.0258
第2特定期間末 (2019年1月21日)	6,509,036	6,538,617	0.9902	0.9947
第3特定期間末 (2019年7月22日)	1,469,919	1,476,485	1.0073	1.0118
第4特定期間末 (2020年1月20日)	1,531,101	1,537,735	1.0385	1.0430
第5特定期間末 (2020年7月20日)	1,499,368	1,506,087	1.0040	1.0085
第6特定期間末 (2021年1月20日)	1,505,322	1,512,083	1.0018	1.0063
第7特定期間末 (2021年7月20日)	1,584,094	1,590,867	1.0525	1.0570
第8特定期間末 (2022年1月20日)	1,620,411	1,627,198	1.0744	1.0789
第9特定期間末 (2022年7月20日)	1,852,954	1,859,912	1.1983	1.2028
第10特定期間末 (2023年1月20日)	2,379,092	2,388,651	1.1200	1.1245
第11特定期間末 (2023年7月20日)	1,850,328	1,857,147	1.2209	1.2254
第12特定期間末 (2024年1月22日)	2,287,556	2,295,328	1.3244	1.3289
2023年1月末日	2,323,635	—	1.1343	—
2月末日	1,663,818	—	1.1687	—
3月末日	1,639,379	—	1.1557	—
4月末日	1,672,953	—	1.1710	—
5月末日	1,741,112	—	1.2160	—
6月末日	1,798,153	—	1.2571	—
7月末日	1,926,107	—	1.2248	—
8月末日	1,952,540	—	1.2731	—
9月末日	1,999,209	—	1.2898	—
10月末日	1,996,678	—	1.2686	—
11月末日	2,036,566	—	1.2957	—
12月末日	1,989,769	—	1.2729	—
2024年1月末日	2,384,183	—	1.3316	—

②【分配の推移】

ニッセイ／TCW債券戦略ファンド（3ヵ月決算型・為替ヘッジあり）

	1口当たりの分配金（円）
第1特定期間	0.0060
第2特定期間	0.0060
第3特定期間	0.0060
第4特定期間	0.0060
第5特定期間	0.0060
第6特定期間	0.0060
第7特定期間	0.0060
第8特定期間	0.0060
第9特定期間	0.0060
第10特定期間	0.0060
第11特定期間	0.0060
第12特定期間	0.0060

ニッセイ／TCW債券戦略ファンド（3ヵ月決算型・為替ヘッジなし）

	1口当たりの分配金（円）
第1特定期間	0.0090
第2特定期間	0.0090
第3特定期間	0.0090
第4特定期間	0.0090
第5特定期間	0.0090
第6特定期間	0.0090
第7特定期間	0.0090
第8特定期間	0.0090
第9特定期間	0.0090
第10特定期間	0.0090
第11特定期間	0.0090
第12特定期間	0.0090

③【収益率の推移】

ニッセイ／TCW債券戦略ファンド（3ヵ月決算型・為替ヘッジあり）

	収益率（%）
第1特定期間	△1.1
第2特定期間	△0.7
第3特定期間	2.2
第4特定期間	0.3
第5特定期間	△0.7
第6特定期間	3.5
第7特定期間	0.5
第8特定期間	△1.6
第9特定期間	△7.0
第10特定期間	△0.9
第11特定期間	△1.8
第12特定期間	△0.0

（注）各特定期間の収益率は、特定期間末の基準価額（分配落の額）に当該特定期間の分配金を加算し、当該特定期間の直前の特定期間末の基準価額（分配落の額。以下「前期末基準価額」といいます。）を控除した額を前期末基準価額で除して得た数に100を乗じて得た数により算出しています。（第1特定期間については、前期末基準価額の代わりに、設定時の基準価額を用います。）

ニッセイ／TCW債券戦略ファンド（3ヵ月決算型・為替ヘッジなし）

	収益率（%）
第1特定期間	3.0
第2特定期間	△2.2
第3特定期間	2.6
第4特定期間	4.0
第5特定期間	△2.5
第6特定期間	0.7
第7特定期間	6.0
第8特定期間	2.9
第9特定期間	12.4
第10特定期間	△5.8
第11特定期間	9.8
第12特定期間	9.2

（注）各特定期間の収益率は、特定期間末の基準価額（分配落の額）に当該特定期間の分配金を加算し、当該特定期間の直前の特定期間末の基準価額（分配落の額。以下「前期末基準価額」といいます。）を控除した額を前期末基準価額で除して得た数に100を乗じて得た数により算出しています。（第1特定期間については、前期末基準価額の代わりに、設定時の基準価額を用います。）

(4) 【設定及び解約の実績】

ニッセイ／TCW債券戦略ファンド（3ヵ月決算型・為替ヘッジあり）

	設定口数	解約口数	発行済数量
第1特定期間	116,719,075	19,772,338	96,946,737
第2特定期間	11,021,688	45,430,186	62,538,239
第3特定期間	77,461	8,026,957	54,588,743
第4特定期間	73,977	7,122,701	47,540,019
第5特定期間	6,961,977	3,381,442	51,120,554
第6特定期間	66,321	21,328,923	29,857,952
第7特定期間	105,982	3,137,337	26,826,597
第8特定期間	119,618	12,280,183	14,666,032
第9特定期間	1,930,410	2,465,438	14,131,004
第10特定期間	2,169,549	2,087,121	14,213,432
第11特定期間	4,116,002	5,101,569	13,227,865
第12特定期間	1,908,805	1,906,769	13,229,901

(注1) 本邦外における設定及び解約はありません。

(注2) 第1特定期間の設定口数には、当初設定口数を含みます。

ニッセイ／TCW債券戦略ファンド（3ヵ月決算型・為替ヘッジなし）

	設定口数	解約口数	発行済数量
第1特定期間	21,394,843	2,905,851	18,488,992
第2特定期間	969,257	12,884,489	6,573,760
第3特定期間	12,174	5,126,682	1,459,252
第4特定期間	18,280	3,239	1,474,293
第5特定期間	19,039	0	1,493,332
第6特定期間	19,226	9,968	1,502,590
第7特定期間	5,842	3,318	1,505,114
第8特定期間	10,314	7,183	1,508,245
第9特定期間	755,262	717,149	1,546,358
第10特定期間	3,186,846	2,608,953	2,124,251
第11特定期間	1,309,642	1,918,353	1,515,540
第12特定期間	1,399,221	1,187,493	1,727,268

(注1) 本邦外における設定及び解約はありません。

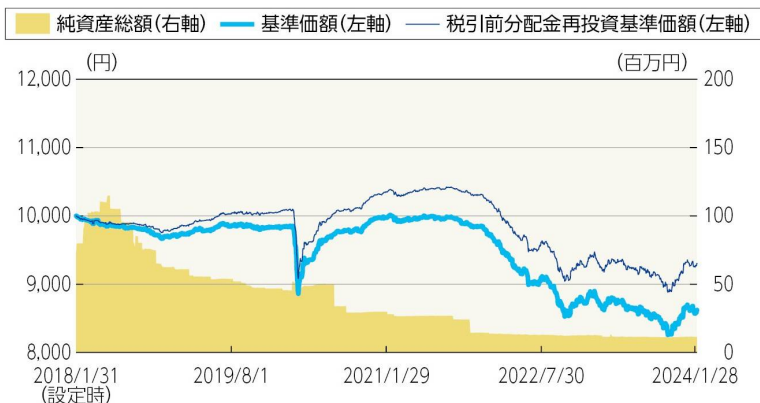
(注2) 第1特定期間の設定口数には、当初設定口数を含みます。

3.運用実績

2024年1月末現在

●基準価額・純資産の推移

ニッセイ／TCW債券戦略ファンド(3ヵ月決算型・為替ヘッジあり)



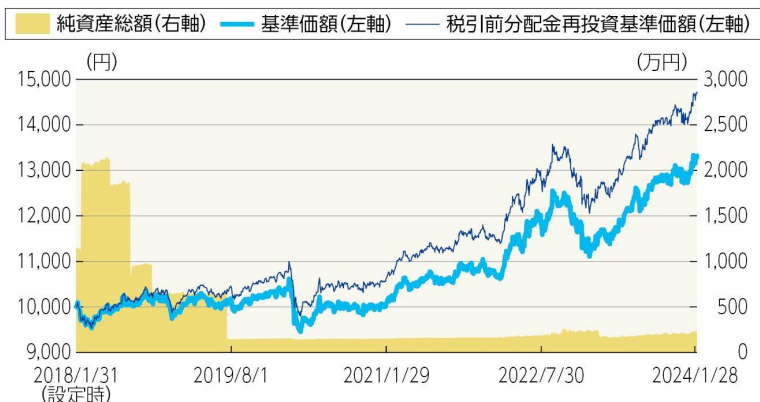
・基準価額は実質的な運用管理費用(信託報酬)控除後のものです。
 ・税引前分配金再投資基準価額は分配金(税引前)を再投資したものと計算しております。

基準価額	8,620円
純資産総額	11百万円

●分配の推移 1万口当り(税引前)

2023年 1月	30円
2023年 4月	30円
2023年 7月	30円
2023年10月	30円
2024年 1月	30円
直近1年間累計	120円
設定来累計	720円

ニッセイ／TCW債券戦略ファンド(3ヵ月決算型・為替ヘッジなし)



・基準価額は実質的な運用管理費用(信託報酬)控除後のものです。
 ・税引前分配金再投資基準価額は分配金(税引前)を再投資したものと計算しております。

基準価額	13,316円
純資産総額	238万円

●分配の推移 1万口当り(税引前)

2023年 1月	45円
2023年 4月	45円
2023年 7月	45円
2023年10月	45円
2024年 1月	45円
直近1年間累計	180円
設定来累計	1,080円

●組入比率

ニッセイ／TCW債券戦略ファンド
(3ヵ月決算型・為替ヘッジあり)

TCWファンズ-TCWアンコンストレインド ボンドファンド(円ヘッジクラス)	98.4%
ニッセイマネーマーケットマザーファンド	0.1%
短期金融資産等	1.6%

・比率は対純資産総額比です。

ニッセイ／TCW債券戦略ファンド
(3ヵ月決算型・為替ヘッジなし)

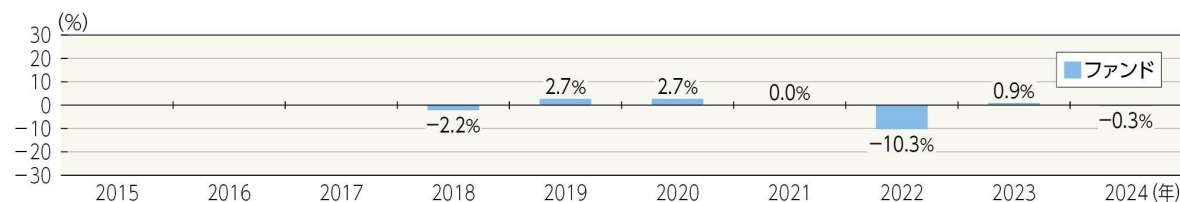
TCWファンズ-TCWアンコンストレインド ボンドファンド(円クラス)	98.0%
ニッセイマネーマーケットマザーファンド	0.4%
短期金融資産等	1.5%

・比率は対純資産総額比です。

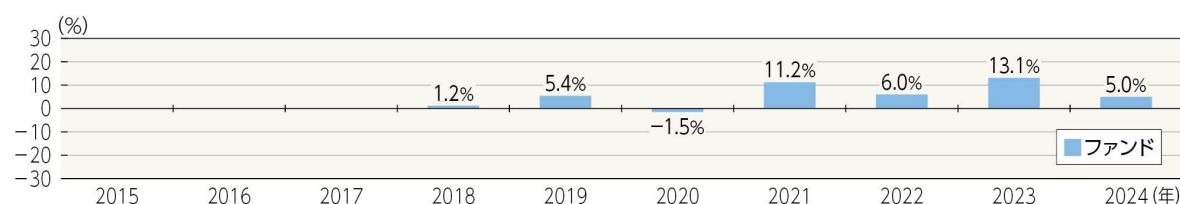
❗️ファンドの運用実績は、あくまで過去の実績であり、将来の運用成果等を約束するものではありません。
 最新の運用実績については、委託会社のホームページでご確認いただけます。

●年間収益率の推移

ニッセイ／TCW債券戦略ファンド(3ヵ月決算型・為替ヘッジあり)



ニッセイ／TCW債券戦略ファンド(3ヵ月決算型・為替ヘッジなし)



- ・ファンドにはベンチマークはありません。
- ・ファンド収益率は分配金(税引前)を再投資したものと計算しております。
- ・2018年はファンド設定時から年末まで、2024年は年始から上記作成基準日までの収益率です。

●投資対象ファンドにおける組入上位銘柄

TCWファンズーTCWアンコンストレインドボンドファンド(円ヘッジクラス)／(円クラス)

	銘柄	種別	償還日	クーポン	比率
1	米国国債	国債・政府機関債等	2026/12/15	4.375%	6.1%
2	UMBS	モーゲージ証券	2051/12/25	2.500%	2.5%
3	UMBS	モーゲージ証券	2052/01/25	3.000%	2.2%
4	UMBS	モーゲージ証券	2053/03/25	4.500%	2.2%
5	UMBS	モーゲージ証券	2052/04/25	4.000%	1.9%
6	UMBS	モーゲージ証券	2053/03/25	5.000%	1.8%
7	UMBS	モーゲージ証券	2051/11/25	2.000%	1.6%
8	ジニーメイ	モーゲージ証券	2053/04/20	5.000%	1.2%
9	ジニーメイ	モーゲージ証券	2053/03/20	4.500%	1.1%
10	UMBS	モーゲージ証券	2052/04/25	4.000%	1.0%

- ・上記2ファンドの運用会社であるTCWインベストメント・マネジメント・カンパニーの資料に基づきニッセイアセットマネジメントが作成しています。なお、当該組入銘柄は、TCWインベストメント・マネジメント・カンパニーの開示方針により、上記作成基準日の前月末時点のものとなります。
- ・比率は対純資産総額比です。

ニッセイマネーマーケットマザーファンド

	銘柄	種別	比率
1	平成26年度第1回 滋賀県公募公債	地方債	14.3%
2	令和元年度第8回 神戸市公募公債(5年)	地方債	14.2%
3	令和元年度第1回 鹿児島県公募公債(5年)	地方債	12.5%
4	第132回 共同発行市場公募地方債	地方債	11.0%
5	平成26年度第4回 京都府公募公債	地方債	7.1%
6	平成25年度第11回 埼玉県公募公債	地方債	6.1%
7	第227回 政保日本高速道路保有・債務返済機構債券	特殊債	5.9%
8	第231回 政保日本高速道路保有・債務返済機構債券	特殊債	5.6%
9	令和元年度第1回 長崎県公募公債	地方債	4.0%

・比率は対純資産総額比です。

- ファンドの運用実績は、あくまで過去の実績であり、将来の運用成果等を約束するものではありません。
最新の実績については、委託会社のホームページでご確認いただけます。

第2【管理及び運営】

1【申込（販売）手続等】

① 申込受付

販売会社において、原則として毎営業日に申込みの受付を行います（ただし、ニューヨーク証券取引所、ニューヨークの銀行、ルクセンブルグの銀行のいずれかの休業日と同日の場合は、申込みの受付（スイッチングの場合も含まれます）を行いません）。

原則として午後3時までに販売会社の手続きが完了したものを当日受付分とします。

金融商品取引所の取引の停止（個別銘柄の売買停止等を含みます）、外国為替取引の停止、その他やむを得ない事情（投資対象国・地域における非常事態の発生による市場の閉鎖、流動性の著しい低下あるいは資金の受渡しに関する障害等）があるときには、申込みの受付を中止することおよび既に受付けた申込みの受付を取消すことがあります（スイッチングの場合も含まれます）。

② 取扱コース

分配金の受取方法により、「分配金受取コース」と「分配金再投資コース」の2つのコースがあります（販売会社によっては、どちらか一方のみの取扱いとなる場合があります）。

分配金再投資コースを選択した場合、販売会社と「自動けいぞく（累積）投資契約」（同様の権利義務を規定する名称の異なる契約または規定も含まれます）を締結します。なお、販売会社によっては、定期引出契約を締結できる場合があります。

③ 申込単位

各販売会社が定める単位とします。

○ 販売会社および販売会社の取扱コースによって異なります。

④ 申込価額（発行価額）

取得申込受付日の翌営業日の基準価額とします。

⑤ 販売価額

申込価額に申込手数料および申込手数料にかかる消費税等に相当する金額を加算した価額とします。

収益分配金を再投資する場合は、各計算期間終了日の基準価額とします。

⑥ 申込手数料

取得申込受付日の翌営業日の基準価額に3.3%（税抜3.0%）を上限として販売会社が独自に定める率をかけた額とします。

○ 手数料率は変更となる場合があります。

分配金再投資コースで収益分配金を再投資する場合、手数料はかかりません。

償還乗換優遇および換金乗換優遇を受けられる場合があります。

スイッチングの際の申込手数料は、販売会社が定めるものとします。

○ 販売会社によっては、どちらか一方のファンドのみの取扱いとなる場合やスイッチングの取扱いを行わない場合があります。

⑦ その他

1. ファンドの取得申込者は、販売会社に、取得申込みと同時にまたはあらかじめ、自己のために開設されたファンドの受益権の振替を行うための振替機関等の口座を示すものとし、当該口座に当該取得申込者にかかる口数の増加の記載または記録が行われます。なお、販売会社は、当該取得申込みの代金の支払いと引換えに、当該口座に当該取得申込者にかかる口数の増加の記載または記録を行うことができます。委託会社は、分割された受益権について、振替機関等の振替口座簿への新たな記載または記録をするため社振法に定める事項の振替機関への通知を行うものとします。振替機関等は、委託会社から振替機関への通知があった場合、社振法の規定にしたがい、その備える振替口座簿への新たな記載または記録を行います。
2. 定期引出契約とは、分配金再投資コースにおいて、分配金を再投資せず、定期的に分配金を受取るための契約です。
3. 償還乗換優遇とは、償還金の支払いを受けた販売会社で、取得申込みを行う場合に申込手数料の無料または割引等の優遇を受けられることです。それらの措置は販売会社が独自に定めることができます。
4. 換金乗換優遇とは、解約（買取）金の支払いを受けた販売会社で、取得申込みを行う場合に申込手数料の割引等の優遇を受けられることです。それらの措置は販売会社が独自に定めることができます。

5. スwitchングとは、保有しているファンドの換金と同時に乗換えるファンドを購入する取引です。
- 保有しているファンドの換金の際に税金が差引かれます。税金についての詳細は「第1 ファンドの状況 4 手数料等及び税金 (5) 課税上の取扱い」をご確認ください。
6. 詳細については、販売会社にお問合せください。なお、販売会社については、委託会社にお問合せください。
- ニッセイアセットマネジメント株式会社
コールセンター 0120-762-506
(9:00~17:00 土日祝日・年末年始を除く)
ホームページ <https://www.nam.co.jp/>

2【換金（解約）手続等】

① 換金受付

販売会社において、原則として毎営業日に換金の受付けを行います（ただし、ニューヨーク証券取引所、ニューヨークの銀行、ルクセンブルグの銀行のいずれかの休業日と同日の場合は、換金の受付け（switchングの場合も含まれます）を行いません）。

原則として午後3時までに販売会社の手続きが完了したものを当日受付分とします。

金融商品取引所の取引の停止（個別銘柄の売買停止等を含みます）、外国為替取引の停止、その他やむを得ない事情（投資対象国・地域における非常事態の発生による市場の閉鎖、流動性の著しい低下あるいは資金の受渡しに関する障害等）があるときには、換金の受付けを中止することおよび既に受付けた換金の受付けを取消することがあります（switchングの場合も含まれます）。

② 換金方法

「解約請求」および「買取請求」の2つの方法があります。

③ 換金単位

各販売会社が定める単位とします。

○ 販売会社および販売会社の取扱コースによって異なります。

④ 換金価額

<解約請求の場合>

解約価額：解約請求受付日の翌営業日の基準価額とします。

<買取請求の場合>

買取価額：買取請求受付日の翌営業日の基準価額とします（税法上の一定の要件を満たしている場合）。それ以外の場合は、買取請求受付日の翌営業日の基準価額から、当該買取りに関して当該買取りを行う販売会社にかかる源泉徴収税額に相当する金額を差引いた額とします。

○ 換金方法および受益者によって課税上の取扱いが異なります。詳細は「第1 ファンドの状況 4 手数料等及び税金 (5) 課税上の取扱い」をご確認ください。

○ 換金手数料はありません。

⑤ 信託財産留保額

ありません。

⑥ 支払開始日

解約請求受付日または買取請求受付日から起算して、原則として6営業日目からお支払いします。

⑦ その他

1. 受益者が解約請求をするときは、販売会社に対し、振替受益権をもって行います。委託会社は、解約請求を受付けた場合には、この信託契約の一部を解約します。なお、解約請求を行う受益者は、その口座が開設されている振替機関等に対して当該受益者の請求にかかるこの信託契約の一部解約を委託会社が行うのと引換えに、当該解約にかかる受益権口数と同口数の抹消の申請を行うものとし、社振法の規定にしたがい当該振替機関等の口座において当該口数の減少の記載または記録が行われます。
2. 換金請求の受付けが中止された場合には、受益者は当該中止以前に行った当日の換金請求を撤回することができます。ただし、受益者が換金請求を撤回しない場合には、当該受益権の換金価額は、当該受付中止を解除した後の最初の基準価額の計算日に換金請求を受付けたものとして前記④の規定に準じて算出した価額とします。
3. 詳細については、販売会社にお問合せください。なお、販売会社については、委託会社にお問合せください。

ニッセイアセットマネジメント株式会社
コールセンター 0120-762-506
(9:00~17:00 土日祝日・年末年始を除く)
ホームページ <https://www.nam.co.jp/>

3 【資産管理等の概要】

(1) 【資産の評価】

- ① 基準価額とは、信託財産に属する資産（受入担保金代用有価証券および借入有価証券を除きます）を法令および一般社団法人投資信託協会規則にしたがって時価評価して得た信託財産の資産総額から負債総額を差引いた金額（「純資産総額」といいます）を計算日の受益権総口数で割った金額をいいます。
- ② ファンドの主な投資資産の評価方法の概要は以下の通りです。

主な投資資産	評価方法の概要
外国投資信託証券	計算日に入手し得る直近の純資産価格（基準価額）で評価します。
ニッセイマネーマーケットマザーファンド	計算日の基準価額で評価します。

- ③ 外貨建資産（外国通貨表示の有価証券、預金その他の資産をいいます）の円換算については、原則として国内における計算日の対顧客電信売買相場の仲値によって計算します。
- ④ 予約為替の評価は、原則として国内における計算日の対顧客先物売買相場の仲値によるものとします。
- ⑤ 基準価額は、原則として委託会社の毎営業日に計算されます。
- ⑥ 基準価額につきましては、販売会社または委託会社にお問合せください。また、原則として計算日の翌日付の日本経済新聞朝刊に掲載されます。

なお、委託会社へは以下にお問合せください。

ニッセイアセットマネジメント株式会社
コールセンター 0120-762-506
(9:00~17:00 土日祝日・年末年始を除く)
ホームページ <https://www.nam.co.jp/>

(2) 【保管】

該当事項はありません。

(3) 【信託期間】

2018年1月31日から2028年1月20日までですが、委託会社は、信託期間終了前に、信託期間の延長が受益者に有利であると認めたときは、受託会社と協議のうえ、信託期間を延長することができます。

(4) 【計算期間】

毎年1月21日から4月20日まで、4月21日から7月20日まで、7月21日から10月20日まで、および10月21日から翌年1月20日までとします。

上記にかかわらず、各計算期間終了日に該当する日（以下「該当日」といいます）が休業日のとき、各計算期間終了日は、該当日の翌営業日とし、その翌日より次の計算期間が開始されるものとします。ただし、最終計算期間の終了日はファンドの償還日とします。

(5) 【その他】

- ① 繰上償還
 1. 委託会社は、各ファンドが主要投資対象とする投資信託証券である「TCWファンズーTCWアンコンストレインドボンドファンド（円ヘッジクラス）」、「TCWファンズーTCWアンコンストレインドボンドファンド（円クラス）」が存続しないこととなる場合には、受託会社と合意のうえ、この信託契約を解約し、ファンドを終了させます。この場合、委託会社は、あらかじめ、解約しようとする旨を監督官庁に届け出ます。
 2. 委託会社は、信託期間中において、下記の理由により、受託会社と合意のうえ、この信託契約を解約し、ファンドを終了させることができます。この場合、委託会社は、あらかじめ

- め、解約しようとする旨を監督官庁に届け出ます。
- i. 受益権の口数が30億口を下回っている場合
 - ii. この信託契約を解約することが受益者のため有利であると認めるとき
 - iii. やむを得ない事情が発生したとき
3. 委託会社は、前記2. により解約するときには、書面による決議（以下「書面決議」といいます）を行います。この場合において、あらかじめ、書面決議の日ならびに信託契約の解約の理由などの事項を定め、当該決議の日の2週間前までにこの信託契約にかかる知れている受益者に対し、書面をもってこれらの事項を記載した書面決議の通知を發します。
 4. 前記3. の書面決議において、受益者（委託会社およびこの信託の信託財産にこの信託の受益権が属するときの当該受益権にかかる受益者としての受託会社を除きます。以下当該4. において同じ）は受益権の口数に応じて、議決権を有し、これを行行使することができます。なお、知れている受益者が議決権を行行使しないときは、当該知れている受益者は書面決議について賛成するものとみなします。
 5. 前記3. の書面決議は議決権を行行使することができる受益者の議決権の3分の2以上に当たる多数をもって行います。
 6. 前記3. から5. までの規定は、前記1. の規定に基づき信託契約を解約するとき、あるいは委託会社が信託契約の解約について提案をした場合において、当該提案につき、この信託契約にかかるすべての受益者が書面または電磁的記録により同意の意思表示をしたときには適用しません。また、信託財産の状態に照らし、真にやむを得ない事情が生じている場合であって、前記3. から5. までに規定するこの信託契約の解約の手続きを行うことが困難な場合には適用しません。
 7. 委託会社は、監督官庁よりこの信託契約の解約の命令を受けたときは、その命令にしたがい、この信託契約を解約しファンドを終了させます。
 8. 委託会社が監督官庁より登録の取消しを受けたとき、解散したときまたは業務を廃止したときは、委託会社はこの信託契約を解約し、ファンドを終了させます。ただし、監督官庁がこの信託契約に関する委託会社の業務を他の投資信託委託会社に引継ぐことを命じたときは、ファンドは、後記「② 約款の変更等 2. 」の書面決議が否決された場合を除き、当該投資信託委託会社と受託会社との間において存続します。
 9. 受託会社は、委託会社の承諾を受けてその任務を辞任することができます。受託会社はその任務に違反して信託財産に著しい損害を与えたことその他重要な事由があるときは、委託会社または受益者は、裁判所に受託会社の解任を申立てることができます。受託会社が辞任した場合、または裁判所が受託会社を解任した場合、委託会社は、後記「② 約款の変更等」の規定にしたがい、新受託会社を選任します。なお、受益者は、上記によって行う場合を除き、受託会社を解任することはできないものとします。委託会社が新受託会社を選任できないときは、委託会社はこの信託契約を解約し、ファンドを終了させます。
 10. 償還金については、原則として償還日から起算して5営業日目（償還日が休業日の場合には翌営業日から起算して5営業日目）までにお支払いします。
- ② 約款の変更等
1. 委託会社は、受益者の利益のため必要と認めるときまたはやむを得ない事情が発生したときは、受託会社と合意のうえ、約款を変更することまたはこの信託と他の信託との併合（投資信託及び投資法人に関する法律第16条第2号に規定する「委託者指図型投資信託の併合」をいいます。以下同じ）を行うことができるものとし、あらかじめ、変更または併合しようとする旨およびその内容を監督官庁に届け出ます。なお、約款は当該「② 約款の変更等」に定める以外の方法によって変更することができないものとします。
 2. 委託会社は、前記1. の事項（前記1. の変更事項にあつてはその変更の内容が重大なものに該当する場合に限り、併合の事項にあつてはその併合が受益者の利益におよぼす影響が軽微なものに該当する場合を除き、以下、合わせて「重大な約款の変更等」といいます）について、書面決議を行います。この場合において、あらかじめ、書面決議の日ならびに重大な約款の変更等の内容およびその理由などの事項を定め、当該決議の日の2週間前までに、この約款にかかる知れている受益者に対し、書面をもってこれらの事項を記載した書面決議の通知を發します。
 3. 前記2. の書面決議において、受益者（委託会社およびこの信託の信託財産にこの信託の受益権が属するときの当該受益権にかかる受益者としての受託会社を除きます。以下当該3. において同じ）は受益権の口数に応じて、議決権を有し、これを行行使することができま

す。なお、知っている受益者が議決権を行使しないときは、当該知っている受益者は書面決議に賛成するものとみなします。

4. 前記2. の書面決議は議決権を行使することができる受益者の議決権の3分の2以上に当たる多数をもって行います。
5. 書面決議の効力は、この信託のすべての受益者に対してその効力を生じます。
6. 前記2. から5. までの規定は、委託会社が重大な約款の変更等について提案をした場合において、当該提案につき、この約款にかかるすべての受益者が書面または電磁的記録により同意の意思表示をしたときには適用しません。
7. 前記1. から6. までの規定にかかわらず、この投資信託において併合の書面決議が可決された場合にあっても、当該併合にかかる一または複数の他の投資信託において当該併合の書面決議が否決された場合は、当該他の投資信託との併合を行うことはできません。
8. 委託会社は、監督官庁の命令に基づいて約款を変更しようとするときは、前記1. から7. までの規定にしたがいます。

③ 反対者の買取請求の不適用

ファンドは、受益者からの換金請求に対して、この信託契約の一部を解約することにより公正な価格をもって支払いに応じることができるため、受益者の保護に欠けるおそれがないものとして、前記「① 繰上償還」に規定する信託契約の解約または前記「② 約款の変更等」に規定する重大な約款の変更等を行う場合の書面決議において反対した受益者からの買取請求を受付けません。

④ 公告

電子公告により行い、委託会社のホームページ (<https://www.nam.co.jp/>) に掲載します。
○ 電子公告による公告をすることができない事故その他やむを得ない事由が生じた場合の公告は、日本経済新聞に掲載します。

⑤ 運用報告書の作成

委託会社は、ファンドの1月および7月の計算期間の末日毎および償還時に期間中の運用経過のほか信託財産の内容、有価証券売買状況などを記載した運用報告書を作成します。

- ・ 交付運用報告書は、販売会社を通じてファンドの知っている受益者に交付します。
- ・ 運用報告書（全体版）は、委託会社のホームページ (<https://www.nam.co.jp/>) に掲載します。ただし、受益者から運用報告書（全体版）の交付の請求があった場合には、交付します。

⑥ 信託事務処理の再信託

受託会社は、ファンドにかかる信託事務の処理の一部について、日本マスタートラスト信託銀行株式会社と再信託契約を締結し、これを委託することがあります。その場合には、再信託にかかる契約書類に基づいて所定の事務を行います。

⑦ 関係法人との契約の更改等に関する手続き

委託会社と販売会社との間で締結された「受益権の募集・販売の取扱等に関する契約」は、契約期間満了の3ヵ月前までに委託会社、販売会社いずれかにより別段の意思表示がない限り、1年毎に自動更新されます。

4 【受益者の権利等】

受益者の有する主な権利は以下の通りです。

(1) 収益分配金に対する請求権

受益者には、委託会社の決定した収益分配金を持分に応じて請求する権利があります。

分配金受取コースの場合、税金を差引いた後、原則として決算日から起算して5営業日目までに販売会社において支払いを開始します。ただし、受益者が、収益分配金について支払開始日から5年間支払いを請求しないときは、その権利を失います。

分配金再投資コースの場合、税金を差引いた後、自動的に無手数料で再投資されます。再投資により増加した受益権は、振替口座簿に記載または記録されます。

(2) 償還金に対する請求権

受益者には、持分に応じて償還金を請求する権利があります。原則として償還日から起算して5営業日目（償還日が休業日の場合には翌営業日から起算して5営業日目）までに販売会社において支払いを開始します。ただし、受益者が、償還金について支払開始日から10年間支払いを請求しないときは、その権利を失います。

(3) 解約請求権

受益者には、持分に応じて解約請求する権利があります。権利行使の方法等については、前記「2 換金（解約）手続等」の項をご参照ください。

(4) 帳簿閲覧権

受益者は委託会社に対し、その営業時間内にファンドの信託財産に関する法令で定められた帳簿書類の閲覧を請求することができます。

(5) 書面決議における議決権

委託会社が、書面決議において信託契約の解約（監督官庁の命令による解約等の場合を除きます）または重大な約款の変更等を行おうとする場合において、受益者は、受益権の口数に応じて議決権を有し、これを行行使することができます。

(6) 他の受益者の氏名等の開示の請求の制限

受益者は、委託会社または受託会社に対し、次に掲げる事項の開示の請求を行うことはできません。

- ① 他の受益者の氏名または名称および住所
- ② 他の受益者が有する受益権の内容

第3【ファンドの経理状況】

ニッセイ／TCW債券戦略ファンド（3ヵ月決算型・為替ヘッジあり）

1) 当ファンドの財務諸表は、「財務諸表等の用語、様式及び作成方法に関する規則」（昭和38年大蔵省令第59号）並びに同規則第2条の2の規定により、「投資信託財産の計算に関する規則」（平成12年総理府令第133号）に基づいて作成しております。
なお、財務諸表に記載している金額は、円単位で表示しております。

2) 当ファンドの計算期間は6か月未満であるため、財務諸表は6か月（特定期間）ごとに作成しております。

3) 当ファンドは、金融商品取引法第193条の2第1項の規定に基づき、当特定期間（2023年7月21日から2024年1月22日まで）の財務諸表について、有限責任監査法人トーマツによる監査を受けております。

ニッセイ／TCW債券戦略ファンド（3ヵ月決算型・為替ヘッジなし）

1) 当ファンドの財務諸表は、「財務諸表等の用語、様式及び作成方法に関する規則」（昭和38年大蔵省令第59号）並びに同規則第2条の2の規定により、「投資信託財産の計算に関する規則」（平成12年総理府令第133号）に基づいて作成しております。
なお、財務諸表に記載している金額は、円単位で表示しております。

2) 当ファンドの計算期間は6か月未満であるため、財務諸表は6か月（特定期間）ごとに作成しております。

3) 当ファンドは、金融商品取引法第193条の2第1項の規定に基づき、当特定期間（2023年7月21日から2024年1月22日まで）の財務諸表について、有限責任監査法人トーマツによる監査を受けております。

独立監査人の監査報告書

2024年4月18日

ニッセイアセットマネジメント株式会社

取締役 会 御中

有限責任監査法人 トーマツ
東京事務所

指定有限責任社員 公認会計士 百瀬和政
業務執行社員

監査意見

当監査法人は、金融商品取引法第193条の2第1項の規定に基づく監査証明を行うため、「ファンドの経理状況」に掲げられているニッセイ/T C W債券戦略ファンド（3ヵ月決算型・為替ヘッジあり）の2023年7月21日から2024年1月22日までの特定期間の財務諸表、すなわち、貸借対照表、損益及び剰余金計算書、注記表並びに附属明細表について監査を行った。

当監査法人は、上記の財務諸表が、我が国において一般に公正妥当と認められる企業会計の基準に準拠して、ニッセイ/T C W債券戦略ファンド（3ヵ月決算型・為替ヘッジあり）の2024年1月22日現在の信託財産の状態及び同日をもって終了する特定期間の損益の状況を、全ての重要な点において適正に表示しているものと認める。

監査意見の根拠

当監査法人は、我が国において一般に公正妥当と認められる監査の基準に準拠して監査を行った。監査の基準における当監査法人の責任は、「財務諸表監査における監査人の責任」に記載されている。当監査法人は、我が国における職業倫理に関する規定に従って、ニッセイアセットマネジメント株式会社及びファンドから独立しており、また、監査人としてのその他の倫理上の責任を果たしている。当監査法人は、意見表明の基礎となる十分かつ適切な監査証拠を入手したと判断している。

その他の記載内容

その他の記載内容は、有価証券報告書及び有価証券届出書（訂正有価証券届出書を含む。）に含まれる情報のうち、財務諸表及びその監査報告書以外の情報である。経営者の責任は、その他の記載内容を作成し開示することにある。

当監査法人の財務諸表に対する監査意見の対象にはその他の記載内容は含まれておらず、当監査法人はその他の記載内容に対して意見を表明するものではない。

財務諸表監査における当監査法人の責任は、その他の記載内容を通読し、通読の過程において、その他の記載内容と財務諸表又は当監査法人が監査の過程で得た知識との間に重要な相違があるかどうか検討すること、また、そのような重要な相違以外にその他の記載内容に重要な誤りの兆候があるかどうか注意を払うことにある。

当監査法人は、実施した作業に基づき、その他の記載内容に重要な誤りがあると判断した場合には、その事実を報告することが求められている。

その他の記載内容に関して、当監査法人が報告すべき事項はない。

財務諸表に対する経営者の責任

経営者の責任は、我が国において一般に公正妥当と認められる企業会計の基準に準拠して財務諸表を作成し適正に表示することにある。これには、不正又は誤謬による重要な虚偽表示のない財務諸表を作成し適正に表示するために経営者が必要と判断した内部統制を整備及び運用することが含まれる。

財務諸表を作成するに当たり、経営者は、継続企業の前提に基づき財務諸表を作成することが適切であるかどうかを評価し、我が国において一般に公正妥当と認められる企業会計の基準に基づいて継続企業に関する事項を開示する必要がある場合には当該事項を開示する責任がある。

財務諸表監査における監査人の責任

監査人の責任は、監査人が実施した監査に基づいて、全体としての財務諸表に不正又は誤謬による重要な虚偽表示がないかどうかについて合理的な保証を得て、監査報告書において独立の立場から財務諸表に対する意見を表明することにある。虚偽表示は、不正又は誤謬により発生する可能性があり、個別に又は集計すると、財務諸表の利用者の意思決定に影響を与えると合理的に見込まれる場合に、重要性があると判断される。

監査人は、我が国において一般に公正妥当と認められる監査の基準に従って、監査の過程を通じて、職業的専門家としての判断を行い、職業的懐疑心を保持して以下を実施する。

- ・ 不正又は誤謬による重要な虚偽表示リスクを識別し、評価する。また、重要な虚偽表示リスクに対応した監査手続を立案し、実施する。監査手続の選択及び適用は監査人の判断による。さらに、意見表明の基礎となる十分かつ適切な監査証拠を入手する。
- ・ 財務諸表監査の目的は、内部統制の有効性について意見表明するためのものではないが、監査人は、リスク評価の実施に際して、状況に応じた適切な監査手続を立案するために、監査に関連する内部統制を検討する。
- ・ 経営者が採用した会計方針及びその適用方法の適切性、並びに経営者によって行われた会計上の見積りの合理性及び関連する注記事項の妥当性を評価する。
- ・ 経営者が継続企業を前提として財務諸表を作成することが適切であるかどうか、また、入手した監査証拠に基づき、継続企業の前提に重要な疑義を生じさせるような事象又は状況に関して重要な不確実性が認められるかどうか結論付ける。継続企業の前提に関する重要な不確実性が認められる場合は、監査報告書において財務諸表の注記事項に注意を喚起すること、又は重要な不確実性に関する財務諸表の注記事項が適切でない場合は、財務諸表に対して除外事項付意見を表明することが求められている。監査人の結論は、監査報告書日までに入手した監査証拠に基づいているが、将来の事象や状況により、ファンドは継続企業として存続できなくなる可能性がある。
- ・ 財務諸表の表示及び注記事項が、我が国において一般に公正妥当と認められる企業会計の基準に準拠しているかどうかとともに、関連する注記事項を含めた財務諸表の表示、構成及び内容、並びに財務諸表が基礎となる取引や会計事象を適正に表示しているかどうかを評価する。

監査人は、経営者に対して、計画した監査の範囲とその実施時期、監査の実施過程で識別した内部統制の重要な不備を含む監査上の重要な発見事項、及び監査の基準で求められているその他の事項について報告を行う。

利害関係

ニッセイアセットマネジメント株式会社及びファンドと当監査法人又は業務執行社員との間には、公認会計士法の規定により記載すべき利害関係はない。

以 上

-
- ※ 1. 上記は監査報告書の原本に記載された事項を電子化したものであり、その原本は当社（ニッセイアセットマネジメント株式会社）が別途保管しております。
2. XBR Lデータは監査の対象には含まれておりません。

1 【財務諸表】

【ニッセイ／TCW債券戦略ファンド（3ヵ月決算型・為替ヘッジあり）】

（1）【貸借対照表】

（単位：円）

	第11特定期間 2023年7月20日現在	第12特定期間 2024年1月22日現在
資産の部		
流動資産		
金銭信託	8,672	4,012
コール・ローン	229,625	239,884
投資信託受益証券	11,241,797	11,154,701
親投資信託受益証券	9,994	9,993
流動資産合計	11,490,088	11,408,590
資産合計	11,490,088	11,408,590
負債の部		
流動負債		
未払収益分配金	39,683	39,689
未払解約金	53	40
未払受託者報酬	607	605
未払委託者報酬	28,100	28,595
その他未払費用	273	282
流動負債合計	68,716	69,211
負債合計	68,716	69,211
純資産の部		
元本等		
元本	13,227,865	13,229,901
剰余金		
期末剰余金又は期末欠損金（△）	△1,806,493	△1,890,522
（分配準備積立金）	410,193	437,796
元本等合計	11,421,372	11,339,379
純資産合計	11,421,372	11,339,379
負債純資産合計	11,490,088	11,408,590

(2) 【損益及び剰余金計算書】

(単位：円)

	第11特定期間 自 2023年1月21日 至 2023年7月20日	第12特定期間 自 2023年7月21日 至 2024年1月22日
営業収益		
受取配当金	209,589	206,347
受取利息	4	—
有価証券売買等損益	△366,604	△153,444
営業収益合計	△157,011	52,903
営業費用		
支払利息	9	—
受託者報酬	1,240	1,199
委託者報酬	57,507	56,571
その他費用	543	558
営業費用合計	59,299	58,328
営業利益又は営業損失(△)	△216,310	△5,425
経常利益又は経常損失(△)	△216,310	△5,425
当期純利益又は当期純損失(△)	△216,310	△5,425
一部解約に伴う当期純利益金額の分配額又は一部解約に伴う当期純損失金額の分配額(△)	△41,660	10,344
期首剰余金又は期首欠損金(△)	△1,634,093	△1,806,493
剰余金増加額又は欠損金減少額	605,045	295,807
当期一部解約に伴う剰余金増加額又は欠損金減少額	605,045	295,807
当期追加信託に伴う剰余金増加額又は欠損金減少額	—	—
剰余金減少額又は欠損金増加額	523,843	284,792
当期一部解約に伴う剰余金減少額又は欠損金増加額	—	—
当期追加信託に伴う剰余金減少額又は欠損金増加額	523,843	284,792
分配金	78,952	79,275
期末剰余金又は期末欠損金(△)	△1,806,493	△1,890,522

(3) 【注記表】

(重要な会計方針に係る事項に関する注記)

項目	第12特定期間	
	自	至
	2023年7月21日	2024年1月22日
1. 有価証券の評価基準及び評価方法	<p>投資信託受益証券 移動平均法に基づき、原則として時価で評価しております。時価評価にあたっては、投資信託受益証券の基準価額に基づいて評価しております。</p> <p>親投資信託受益証券 移動平均法に基づき、原則として時価で評価しております。時価評価にあたっては、親投資信託受益証券の基準価額に基づいて評価しております。</p>	
2. 収益及び費用の計上基準	<p>受取配当金 原則として、配当落ち日において、その金額が確定している場合には当該金額を、未だ確定していない場合には予想配当金額を計上し、残額については入金時に計上しております。</p>	
3. その他財務諸表作成のための基礎となる事項	<p>ファンドの特定期間 当ファンドは、原則として毎年1月20日及び7月20日を特定期間の末日としておりますが、当特定期間末日が休業日のため、2023年7月21日から2024年1月22日までとなっております。</p>	

(貸借対照表に関する注記)

項目	第11特定期間	第12特定期間
	2023年7月20日現在	2024年1月22日現在
1. 期首元本額	14,213,432円	13,227,865円
期中追加設定元本額	4,116,002円	1,908,805円
期中一部解約元本額	5,101,569円	1,906,769円
2. 受益権の総数	13,227,865口	13,229,901口
3. 元本の欠損	純資産額が元本総額を下回っており、その差額は1,806,493円であります。	純資産額が元本総額を下回っており、その差額は1,890,522円であります。

(損益及び剰余金計算書に関する注記)

項目	第11特定期間 自 2023年1月21日 至 2023年7月20日	第12特定期間 自 2023年7月21日 至 2024年1月22日
1. 分配金の計算過程	<p>(自2023年1月21日 至2023年4月20日)</p> <p>計算期間末における費用控除後の配当等収益(59,439円)、費用控除後、繰越欠損金補填後の有価証券売買等損益(0円)、収益調整金(317,073円)及び分配準備積立金(391,363円)より分配対象収益は767,875円(1万口当たり586.62円)であり、うち39,269円(1万口当たり30円)を分配金額としております。</p> <p>(自2023年4月21日 至2023年7月20日)</p> <p>計算期間末における費用控除後の配当等収益(69,322円)、費用控除後、繰越欠損金補填後の有価証券売買等損益(0円)、収益調整金(360,009円)及び分配準備積立金(380,554円)より分配対象収益は809,885円(1万口当たり612.26円)であり、うち39,683円(1万口当たり30円)を分配金額としております。</p>	<p>(自2023年7月21日 至2023年10月20日)</p> <p>計算期間末における費用控除後の配当等収益(70,670円)、費用控除後、繰越欠損金補填後の有価証券売買等損益(0円)、収益調整金(390,284円)及び分配準備積立金(381,690円)より分配対象収益は842,644円(1万口当たり638.58円)であり、うち39,586円(1万口当たり30円)を分配金額としております。</p> <p>(自2023年10月21日 至2024年1月22日)</p> <p>計算期間末における費用控除後の配当等収益(93,144円)、費用控除後、繰越欠損金補填後の有価証券売買等損益(0円)、収益調整金(424,755円)及び分配準備積立金(384,341円)より分配対象収益は902,240円(1万口当たり681.97円)であり、うち39,689円(1万口当たり30円)を分配金額としております。</p>

(金融商品に関する注記)

1. 金融商品の状況に関する事項

項目	第11特定期間	第12特定期間
	自 2023年1月21日 至 2023年7月20日	自 2023年7月21日 至 2024年1月22日
1. 金融商品に対する取組方針	当ファンドは、投資信託及び投資法人に関する法律第2条第4項に定める証券投資信託であり、信託約款に規定する「運用の基本方針」に従い、有価証券等の金融商品に対して投資として運用することを目的としております。	同左
2. 金融商品の内容及び当該金融商品に係るリスク	当ファンドが保有する金融商品の種類は、有価証券、コール・ローン等の金銭債権及び金銭債務であります。投資信託受益証券及び親投資信託受益証券の価格変動リスク、為替変動リスク、金利変動リスク等の市場リスク、信用リスク及び流動性リスク等のリスクに晒されております。	同左
3. 金融商品に係るリスク管理体制	取引の執行・管理については、投資信託及び投資法人に関する法律及び同施行規則、投資信託協会の諸規則、信託約款、取引権限及び管理体制等を定めた社内規則に従い、運用部門が決裁担当者の承認を得て行っております。また、リスク管理部門が日々遵守状況を確認し、市場リスク、信用リスク及び流動性リスク等のモニターを行い、問題があると判断した場合は速やかに対応できる体制となっております。	同左

2. 金融商品の時価等に関する事項

項目	第11特定期間 2023年7月20日現在	第12特定期間 2024年1月22日現在
1. 貸借対照表計上額、時価及びその差額	貸借対照表上の金融商品は原則としてすべて時価で評価しているため、貸借対照表計上額と時価との差額はありません。	同左
2. 時価の算定方法	(1)有価証券 「(重要な会計方針に係る事項に関する注記)」にて記載しております。 (2)デリバティブ取引 該当事項はありません。 (3)上記以外の金融商品 上記以外の金融商品(コール・ローン等の金銭債権及び金銭債務)は短期間で決済されるため、時価は帳簿価額と近似していることから、当該帳簿価額によっております。	同左
3. 金融商品の時価等に関する事項についての補足説明	金融商品の時価の算定においては一定の前提条件等を採用しているため、異なる前提条件等によった場合、当該価額が異なることもあります。	同左

(有価証券に関する注記)

売買目的有価証券

種類	第11特定期間 2023年7月20日現在	第12特定期間 2024年1月22日現在
	最終計算期間の 損益に含まれた 評価差額(円)	最終計算期間の 損益に含まれた 評価差額(円)
投資信託受益証券	△127,547	357,049
親投資信託受益証券	△1	—
合計	△127,548	357,049

(デリバティブ取引等に関する注記)

該当事項はありません。

(関連当事者との取引に関する注記)

該当事項はありません。

(1口当たり情報に関する注記)

	第11特定期間 2023年7月20日現在	第12特定期間 2024年1月22日現在
1口当たり純資産額	0.8634円	0.8571円
(1万口当たり純資産額)	(8,634円)	(8,571円)

(4) 【附属明細表】

第1 有価証券明細表

(1) 株式

該当事項はありません。

(2) 株式以外の有価証券

2024年1月22日現在

種類	銘柄	券面総額 (円)	評価額 (円)	備考
投資信託受益証券	TCWファンズ-TCWアン コンストレインドボンドファ ンド(円ヘッジクラス)	1,380	11,154,701	
投資信託受益証券 合計		1,380	11,154,701	
親投資信託受益証券	ニッセイマネーマーケット マザーファンド	9,969	9,993	
親投資信託受益証券 合計		9,969	9,993	
合計			11,164,694	

(注) 投資信託受益証券及び親投資信託受益証券における券面総額欄の数値は、証券数を表示しております。

第2 信用取引契約残高明細表

該当事項はありません。

第3 デリバティブ取引及び為替予約取引の契約額等及び時価の状況表

該当事項はありません。

独立監査人の監査報告書

2024年4月18日

ニッセイアセットマネジメント株式会社

取締役 会 御中

有限責任監査法人 トーマツ
東京事務所

指定有限責任社員 公認会計士 百瀬和政
業務執行社員

監査意見

当監査法人は、金融商品取引法第193条の2第1項の規定に基づく監査証明を行うため、「ファンドの経理状況」に掲げられているニッセイ/T C W債券戦略ファンド（3ヵ月決算型・為替ヘッジなし）の2023年7月21日から2024年1月22日までの特定期間の財務諸表、すなわち、貸借対照表、損益及び剰余金計算書、注記表並びに附属明細表について監査を行った。

当監査法人は、上記の財務諸表が、我が国において一般に公正妥当と認められる企業会計の基準に準拠して、ニッセイ/T C W債券戦略ファンド（3ヵ月決算型・為替ヘッジなし）の2024年1月22日現在の信託財産の状態及び同日をもって終了する特定期間の損益の状況を、全ての重要な点において適正に表示しているものと認める。

監査意見の根拠

当監査法人は、我が国において一般に公正妥当と認められる監査の基準に準拠して監査を行った。監査の基準における当監査法人の責任は、「財務諸表監査における監査人の責任」に記載されている。当監査法人は、我が国における職業倫理に関する規定に従って、ニッセイアセットマネジメント株式会社及びファンドから独立しており、また、監査人としてのその他の倫理上の責任を果たしている。当監査法人は、意見表明の基礎となる十分かつ適切な監査証拠を入手したと判断している。

その他の記載内容

その他の記載内容は、有価証券報告書及び有価証券届出書（訂正有価証券届出書を含む。）に含まれる情報のうち、財務諸表及びその監査報告書以外の情報である。経営者の責任は、その他の記載内容を作成し開示することにある。

当監査法人の財務諸表に対する監査意見の対象にはその他の記載内容は含まれておらず、当監査法人はその他の記載内容に対して意見を表明するものではない。

財務諸表監査における当監査法人の責任は、その他の記載内容を通読し、通読の過程において、その他の記載内容と財務諸表又は当監査法人が監査の過程で得た知識との間に重要な相違があるかどうか検討すること、また、そのような重要な相違以外にその他の記載内容に重要な誤りの兆候があるかどうか注意を払うことにある。

当監査法人は、実施した作業に基づき、その他の記載内容に重要な誤りがあると判断した場合には、その事実を報告することが求められている。

その他の記載内容に関して、当監査法人が報告すべき事項はない。

財務諸表に対する経営者の責任

経営者の責任は、我が国において一般に公正妥当と認められる企業会計の基準に準拠して財務諸表を作成し適正に表示することにある。これには、不正又は誤謬による重要な虚偽表示のない財務諸表を作成し適正に表示するために経営者が必要と判断した内部統制を整備及び運用することが含まれる。

財務諸表を作成するに当たり、経営者は、継続企業の前提に基づき財務諸表を作成することが適切であるかどうかを評価し、我が国において一般に公正妥当と認められる企業会計の基準に基づいて継続企業に関する事項を開示する必要がある場合には当該事項を開示する責任がある。

財務諸表監査における監査人の責任

監査人の責任は、監査人が実施した監査に基づいて、全体としての財務諸表に不正又は誤謬による重要な虚偽表示がないかどうかについて合理的な保証を得て、監査報告書において独立の立場から財務諸表に対する意見を表明することにある。虚偽表示は、不正又は誤謬により発生する可能性があり、個別に又は集計すると、財務諸表の利用者の意思決定に影響を与えると合理的に見込まれる場合に、重要性があると判断される。

監査人は、我が国において一般に公正妥当と認められる監査の基準に従って、監査の過程を通じて、職業的専門家としての判断を行い、職業的懐疑心を保持して以下を実施する。

- ・ 不正又は誤謬による重要な虚偽表示リスクを識別し、評価する。また、重要な虚偽表示リスクに対応した監査手続を立案し、実施する。監査手続の選択及び適用は監査人の判断による。さらに、意見表明の基礎となる十分かつ適切な監査証拠を入手する。
- ・ 財務諸表監査の目的は、内部統制の有効性について意見表明するためのものではないが、監査人は、リスク評価の実施に際して、状況に応じた適切な監査手続を立案するために、監査に関連する内部統制を検討する。
- ・ 経営者が採用した会計方針及びその適用方法の適切性、並びに経営者によって行われた会計上の見積りの合理性及び関連する注記事項の妥当性を評価する。
- ・ 経営者が継続企業を前提として財務諸表を作成することが適切であるかどうか、また、入手した監査証拠に基づき、継続企業の前提に重要な疑義を生じさせるような事象又は状況に関して重要な不確実性が認められるかどうか結論付ける。継続企業の前提に関する重要な不確実性が認められる場合は、監査報告書において財務諸表の注記事項に注意を喚起すること、又は重要な不確実性に関する財務諸表の注記事項が適切でない場合は、財務諸表に対して除外事項付意見を表明することが求められている。監査人の結論は、監査報告書日までに入手した監査証拠に基づいているが、将来の事象や状況により、ファンドは継続企業として存続できなくなる可能性がある。
- ・ 財務諸表の表示及び注記事項が、我が国において一般に公正妥当と認められる企業会計の基準に準拠しているかどうかとともに、関連する注記事項を含めた財務諸表の表示、構成及び内容、並びに財務諸表が基礎となる取引や会計事象を適正に表示しているかどうかを評価する。

監査人は、経営者に対して、計画した監査の範囲とその実施時期、監査の実施過程で識別した内部統制の重要な不備を含む監査上の重要な発見事項、及び監査の基準で求められているその他の事項について報告を行う。

利害関係

ニッセイアセットマネジメント株式会社及びファンドと当監査法人又は業務執行社員との間には、公認会計士法の規定により記載すべき利害関係はない。

以 上

-
- ※ 1. 上記は監査報告書の原本に記載された事項を電子化したものであり、その原本は当社（ニッセイアセットマネジメント株式会社）が別途保管しております。
2. X B R L データは監査の対象には含まれておりません。

【ニッセイ／TCW債券戦略ファンド（3ヵ月決算型・為替ヘッジなし）】

（1）【貸借対照表】

（単位：円）

	第11特定期間 2023年7月20日現在	第12特定期間 2024年1月22日現在
資産の部		
流動資産		
金銭信託	1,321	1,829
コール・ローン	34,988	109,376
投資信託受益証券	1,815,304	2,224,061
親投資信託受益証券	9,994	9,993
流動資産合計	1,861,607	2,345,259
資産合計	1,861,607	2,345,259
負債の部		
流動負債		
未払金	—	30,000
未払収益分配金	6,819	7,772
未払解約金	57	14,550
未払受託者報酬	91	94
未払委託者報酬	4,312	5,287
流動負債合計	11,279	57,703
負債合計	11,279	57,703
純資産の部		
元本等		
元本	1,515,540	1,727,268
剰余金		
期末剰余金又は期末欠損金（△）	334,788	560,288
（分配準備積立金）	63,879	143,348
元本等合計	1,850,328	2,287,556
純資産合計	1,850,328	2,287,556
負債純資産合計	1,861,607	2,345,259

(2) 【損益及び剰余金計算書】

(単位：円)

	第11特定期間		第12特定期間	
	自	2023年1月21日 至 2023年7月20日	自	2023年7月21日 至 2024年1月22日
営業収益				
受取配当金		28,625		29,055
有価証券売買等損益		160,211		159,701
営業収益合計		188,836		188,756
営業費用				
受託者報酬		180		186
委託者報酬		9,005		10,204
営業費用合計		9,185		10,390
営業利益又は営業損失(△)		179,651		178,366
経常利益又は経常損失(△)		179,651		178,366
当期純利益又は当期純損失(△)		179,651		178,366
一部解約に伴う当期純利益金額の分配額又は一部解約に伴う当期純損失金額の分配額(△)		58,378		36,137
期首剰余金又は期首欠損金(△)		254,841		334,788
剰余金増加額又は欠損金減少額		235,962		395,648
当期一部解約に伴う剰余金増加額又は欠損金減少額		—		—
当期追加信託に伴う剰余金増加額又は欠損金減少額		235,962		395,648
剰余金減少額又は欠損金増加額		264,095		297,537
当期一部解約に伴う剰余金減少額又は欠損金増加額		264,095		297,537
当期追加信託に伴う剰余金減少額又は欠損金増加額		—		—
分配金		13,193		14,840
期末剰余金又は期末欠損金(△)		334,788		560,288

(3) 【注記表】

(重要な会計方針に係る事項に関する注記)

項目	第12特定期間	
	自	至
	2023年7月21日	2024年1月22日
1. 有価証券の評価基準及び評価方法	<p>投資信託受益証券 移動平均法に基づき、原則として時価で評価しております。時価評価にあたっては、投資信託受益証券の基準価額に基づいて評価しております。</p> <p>親投資信託受益証券 移動平均法に基づき、原則として時価で評価しております。時価評価にあたっては、親投資信託受益証券の基準価額に基づいて評価しております。</p>	
2. 収益及び費用の計上基準	<p>受取配当金 原則として、配当落ち日において、その金額が確定している場合には当該金額を、未だ確定していない場合には予想配当金額を計上し、残額については入金時に計上しております。</p>	
3. その他財務諸表作成のための基礎となる事項	<p>ファンドの特定期間 当ファンドは、原則として毎年1月20日及び7月20日を特定期間の末日としておりますが、当特定期間末日が休業日のため、2023年7月21日から2024年1月22日までとなっております。</p>	

(貸借対照表に関する注記)

項目	第11特定期間	第12特定期間
	2023年7月20日現在	2024年1月22日現在
1. 期首元本額	2,124,251円	1,515,540円
期中追加設定元本額	1,309,642円	1,399,221円
期中一部解約元本額	1,918,353円	1,187,493円
2. 受益権の総数	1,515,540口	1,727,268口

(損益及び剰余金計算書に関する注記)

項目	第11特定期間 自 2023年1月21日 至 2023年7月20日	第12特定期間 自 2023年7月21日 至 2024年1月22日
1. 分配金の計算過程	<p>(自2023年1月21日 至2023年4月20日)</p> <p>計算期間末における費用控除後の配当等収益(9,798円)、費用控除後、繰越欠損金補填後の有価証券売買等損益(0円)、収益調整金(320,131円)及び分配準備積立金(38,875円)より分配対象収益は368,804円(1万口当たり2,603.53円)であり、うち6,374円(1万口当たり45円)を分配金額としております。</p> <p>(自2023年4月21日 至2023年7月20日)</p> <p>計算期間末における費用控除後の配当等収益(10,681円)、費用控除後、繰越欠損金補填後の有価証券売買等損益(29,456円)、収益調整金(359,813円)及び分配準備積立金(30,561円)より分配対象収益は430,511円(1万口当たり2,840.64円)であり、うち6,819円(1万口当たり45円)を分配金額としております。</p>	<p>(自2023年7月21日 至2023年10月20日)</p> <p>計算期間末における費用控除後の配当等収益(10,798円)、費用控除後、繰越欠損金補填後の有価証券売買等損益(48,522円)、収益調整金(399,463円)及び分配準備積立金(42,539円)より分配対象収益は501,322円(1万口当たり3,191.55円)であり、うち7,068円(1万口当たり45円)を分配金額としております。</p> <p>(自2023年10月21日 至2024年1月22日)</p> <p>計算期間末における費用控除後の配当等収益(11,928円)、費用控除後、繰越欠損金補填後の有価証券売買等損益(70,981円)、収益調整金(478,542円)及び分配準備積立金(68,211円)より分配対象収益は629,662円(1万口当たり3,645.42円)であり、うち7,772円(1万口当たり45円)を分配金額としております。</p>

(金融商品に関する注記)

1. 金融商品の状況に関する事項

項目	第11特定期間	第12特定期間
	自 2023年1月21日 至 2023年7月20日	自 2023年7月21日 至 2024年1月22日
1. 金融商品に対する取組方針	当ファンドは、投資信託及び投資法人に関する法律第2条第4項に定める証券投資信託であり、信託約款に規定する「運用の基本方針」に従い、有価証券等の金融商品に対して投資として運用することを目的としております。	同左
2. 金融商品の内容及び当該金融商品に係るリスク	当ファンドが保有する金融商品の種類は、有価証券、コール・ローン等の金銭債権及び金銭債務であります。投資信託受益証券及び親投資信託受益証券の価格変動リスク、為替変動リスク、金利変動リスク等の市場リスク、信用リスク及び流動性リスク等のリスクに晒されております。	同左
3. 金融商品に係るリスク管理体制	取引の執行・管理については、投資信託及び投資法人に関する法律及び同施行規則、投資信託協会の諸規則、信託約款、取引権限及び管理体制等を定めた社内規則に従い、運用部門が決裁担当者の承認を得て行っております。また、リスク管理部門が日々遵守状況を確認し、市場リスク、信用リスク及び流動性リスク等のモニターを行い、問題があると判断した場合は速やかに対応できる体制となっております。	同左

2. 金融商品の時価等に関する事項

項目	第11特定期間 2023年7月20日現在	第12特定期間 2024年1月22日現在
1. 貸借対照表計上額、時価及びその差額	貸借対照表上の金融商品は原則としてすべて時価で評価しているため、貸借対照表計上額と時価との差額はありません。	同左
2. 時価の算定方法	(1)有価証券 「(重要な会計方針に係る事項に関する注記)」にて記載しております。 (2)デリバティブ取引 該当事項はありません。 (3)上記以外の金融商品 上記以外の金融商品(コール・ローン等の金銭債権及び金銭債務)は短期間で決済されるため、時価は帳簿価額と近似していることから、当該帳簿価額によっております。	同左
3. 金融商品の時価等に関する事項についての補足説明	金融商品の時価の算定においては一定の前提条件等を採用しているため、異なる前提条件等によった場合、当該価額が異なることもあります。	同左

(有価証券に関する注記)

売買目的有価証券

種類	第11特定期間 2023年7月20日現在	第12特定期間 2024年1月22日現在
	最終計算期間の 損益に含まれた 評価差額(円)	最終計算期間の 損益に含まれた 評価差額(円)
投資信託受益証券	54,257	75,622
親投資信託受益証券	△1	—
合計	54,256	75,622

(デリバティブ取引等に関する注記)

該当事項はありません。

(関連当事者との取引に関する注記)

該当事項はありません。

(1口当たり情報に関する注記)

	第11特定期間 2023年7月20日現在	第12特定期間 2024年1月22日現在
1口当たり純資産額	1,2209円	1,3244円
(1万口当たり純資産額)	(12,209円)	(13,244円)

(4) 【附属明細表】

第1 有価証券明細表

(1) 株式

該当事項はありません。

(2) 株式以外の有価証券

2024年1月22日現在

種類	銘柄	券面総額 (円)	評価額 (円)	備考
投資信託受益証券	TCWファンズーTCWアン コンストレインドボンドファ ンド (円クラス)	178	2,224,061	
投資信託受益証券 合計		178	2,224,061	
親投資信託受益証券	ニッセイマネーマーケット マザーファンド	9,969	9,993	
親投資信託受益証券 合計		9,969	9,993	
合計			2,234,054	

(注) 投資信託受益証券及び親投資信託受益証券における券面総額欄の数値は、証券数を表示しております。

第2 信用取引契約残高明細表

該当事項はありません。

第3 デリバティブ取引及び為替予約取引の契約額等及び時価の状況表

該当事項はありません。

(参考)

「ニッセイ／TCW債券戦略ファンド (3ヵ月決算型・為替ヘッジあり)」、「ニッセイ／TCW債券戦略ファンド (3ヵ月決算型・為替ヘッジなし)」は、「TCWファンズーTCWアンコンストレインドボンドファンド (円ヘッジクラス)」投資信託証券、「TCWファンズーTCWアンコンストレインドボンドファンド (円クラス)」投資信託証券及び「ニッセイマネーマーケット マザーファンド」受益証券を主要投資対象としており、貸借対照表の資産の部に計上された「投資信託受益証券」及び「親投資信託受益証券」は、すべて同投資信託の受益証券及び同親投資信託の受益証券であります。

開示対象ファンドの開示対象期間末日 (以下、「計算日」という。) における直近の同投資信託及び同親投資信託の状況は以下の通りであります。それらは監査意見の対象外であります。

1. 「TCWファンズーTCWアンコンストレインドボンドファンド（円ヘッジクラス）」の状況

2. 「TCWファンズーTCWアンコンストレインドボンドファンド（円クラス）」の状況

当該財務諸表は、「TCWファンズーTCWアンコンストレインドボンドファンド（円ヘッジクラス）」及び「TCWファンズーTCWアンコンストレインドボンドファンド（円クラス）」（ルクセンブルグ籍外国投資信託証券）の2023年9月30日現在の財務諸表のうち、同ファンドにかかる部分を、委託会社において抜粋し、その原文を翻訳したものです。

同ファンドの財務諸表は、現地の諸法規に準拠して作成されており、独立監査人の監査を受けております。なお、「投資有価証券明細表」については、独立監査人の監査を受けておりません。

（1）損益計算書（2022年10月1日～2023年9月30日）

期首純資産	494,403,705
取入	
配当金	84,242
社債利息	30,270,339
銀行利息	1,316,990
その他利息	63,556
	31,735,127
費用	
管理費用	3,901,334
加入税	129,905
事務手数料	747,753
分配金	4,659
	4,783,651
投資利益（損失）	26,951,476
実現利益（損失）	
有価証券取引	(12,282,527)
通貨取引	(964,675)
先物為替予約取引	3,556,923
金融先物契約取引	4,392,760
スワップ取引	(2,047,784)
	(7,345,303)
年間実現利益	19,606,173
未実現利益（損失）	
有価証券取引	8,711,799
先物為替予約取引	(3,956,849)
金融先物契約取引	(1,042,124)
スワップ取引	2,608,674
	6,321,500
営業利益	25,927,673
資本移転金	
出資	440,417,945
償還	(266,354,831)
	174,063,114
支払配当金	(10,894,646)
期末純資産	683,499,846

(2) 投資有價証券明細表 (2023年9月30日)

Security Name	Sector1Name	Sector2Name	Coupon	Maturity	Par	Original Cost	Price	Principal	Country of Risk	Currency
FHMS I2721 X1	Mortgage Backed Securities	CMS	0.73	2024/7/25	105,520,181.72	593,651.02	0.29	310,429.82	UNITED STATES	USD
CD 2017-CD5 XB	Mortgage Backed Securities	CMS	0.19	2020/6/15	71,700,000.00	705,796.88	0.48	346,974.01	UNITED STATES	USD
US TREASURY BILL 10/19/2023	Money Market	T-Bills	-	2023/10/19	57,090,000.00	55,794,283.19	99.75	56,947,654.65	UNITED STATES	USD
COGMT 2014-GC21 XA	Mortgage Backed Securities	CMS	1.28	2047/5/10	48,309,968.07	728,423.75	0.28	13,859.66	UNITED STATES	USD
FHMS I2729 X3	Mortgage Backed Securities	CMS	2.03	2044/11/25	44,999,999.91	1,328,906.25	2.08	937,876.50	UNITED STATES	USD
JPMBB 2015-C28 XA	Mortgage Backed Securities	CMS	1.06	2048/10/15	44,110,182.28	854,634.79	0.80	351,566.97	UNITED STATES	USD
COMM2020-SBX X	Mortgage Backed Securities	CMS	0.66	2038/1/10	40,275,000.00	1,111,741.03	1.11	446,932.86	UNITED STATES	USD
WFCM2016-C33 XA	Mortgage Backed Securities	CMS	1.73	2059/6/15	40,108,497.13	1,466,466.93	2.92	1,170,185.46	UNITED STATES	USD
BACM2017-BN3 XA	Mortgage Backed Securities	CMS	1.16	2050/2/15	33,827,268.08	1,523,735.68	2.67	897,404.97	UNITED STATES	USD
US TREASURY BILL 10/12/2023	Money Market	T-Bills	-	2023/10/12	31,480,000.00	30,829,028.58	99.85	31,433,938.46	UNITED STATES	USD
US TREASURY NB	U.S. Government	UST	4.63	2026/6/15	26,156,000.00	25,986,019.92	99.82	26,028,306.18	UNITED STATES	USD
UBSCM2017-C4 XA	Mortgage Backed Securities	CMS	1.24	2050/10/15	25,677,133.77	1,071,217.92	3.32	953,246.63	UNITED STATES	USD
CFCRE2017-C8 XA	Mortgage Backed Securities	CMS	1.64	2050/6/15	25,818,873.12	1,184,883.64	4.01	1,027,627.74	UNITED STATES	USD
FHMS I0421 X1	Mortgage Backed Securities	CMS	1.15	2024/12/25	25,128,272.58	1,209,298.12	0.97	244,676.50	UNITED STATES	USD
UMBS 30 YR 2.5 TBA OCT 23	Mortgage Backed Securities	ResidentialMBS	2.50	2051/12/25	21,775,000.00	19,094,514.65	79.35	17,277,939.90	UNITED STATES	USD
UMBS 30 YR 5.0 TBA OCT 23	Mortgage Backed Securities	ResidentialMBS	5.00	2053/3/25	20,975,000.00	20,081,052.73	94.33	19,785,150.84	UNITED STATES	USD
FHMS I065 X3	Mortgage Backed Securities	CMS	2.28	2046/7/25	20,000,000.00	1,415,625.00	6.94	1,388,959.00	UNITED STATES	USD
FHMS I2725 X1	Mortgage Backed Securities	CMS	0.84	2024/1/25	19,348,524.26	501,096.56	0.06	11,917.72	UNITED STATES	USD
MSBAM2015-GC2 XA	Mortgage Backed Securities	CMS	1.14	2048/4/15	19,246,202.70	924,671.85	0.93	178,470.39	UNITED STATES	USD
US TREASURY BILL 3/7/2024	Money Market	T-Bills	-	2024/3/7	17,930,000.00	17,466,249.53	97.88	17,514,642.59	UNITED STATES	USD
FNA 2019-M29 X4	Mortgage Backed Securities	CMS	0.70	2029/6/25	16,650,000.00	885,181.64	2.82	468,719.98	UNITED STATES	USD
FHMS I011 X1	Mortgage Backed Securities	CMS	1.17	2026/6/25	16,837,136.57	925,572.01	2.12	336,878.74	UNITED STATES	USD
FHMS I037 X3	Mortgage Backed Securities	CMS	2.30	2042/1/25	13,274,876.00	1,069,249.78	0.53	70,762.39	UNITED STATES	USD
COMM2014-UBS2 XA	Mortgage Backed Securities	CMS	1.19	2047/8/10	12,962,876.50	546,875.57	0.02	2,877.78	UNITED STATES	USD
FHMS I096 X3	Mortgage Backed Securities	CMS	2.11	2029/7/25	12,270,000.00	1,368,392.68	9.24	1,134,035.73	UNITED STATES	USD
FHMS I006 X1	Mortgage Backed Securities	CMS	1.01	2026/6/25	11,891,398.19	527,549.99	1.13	134,829.43	UNITED STATES	USD
CAFL 2019-2XB	Ass et Backed Securities	Single Family Rental	1.73	2052/6/15	11,500,000.00	1,208,650.00	4.46	511,936.88	UNITED STATES	USD
UMBS 30 YR 2.0 TBA OCT 23	Mortgage Backed Securities	ResidentialMBS	2.00	2051/11/25	11,150,000.00	8,881,657.188	78.05	8,479,162.45	UNITED STATES	USD
COGMT2015-GC27 XA	Mortgage Backed Securities	CMS	1.45	2048/2/10	10,901,872.00	649,893.83	1.14	124,636.74	UNITED STATES	USD
FHMS I306 X1	Mortgage Backed Securities	CMS	1.17	2026/6/25	10,323,973.14	596,205.41	1.89	195,397.71	UNITED STATES	USD
NCMS 2020-2PAC XB	Mortgage Backed Securities	CMS	1.10	2038/12/15	10,310,000.00	393,883.24	0.91	93,410.66	UNITED STATES	USD
WFRBS 2014-C24 XA	Mortgage Backed Securities	CMS	0.98	2047/11/15	10,122,936.87	510,110.07	0.54	54,633.48	UNITED STATES	USD
FHMS I405 X1H9	Mortgage Backed Securities	CMS	1.37	2027/12/25	9,500,000.00	785,605.47	3.73	354,656.19	UNITED STATES	USD
JPMBB 2014-C23 XA	Mortgage Backed Securities	CMS	0.74	2047/6/15	8,591,142.04	288,930.72	0.40	34,280.37	UNITED STATES	USD
UMBS 30 YR 5.5 TBA OCT 23	Mortgage Backed Securities	ResidentialMBS	5.50	2053/3/25	7,900,000.00	7,767,613.28	96.84	7,634,917.87	UNITED STATES	USD
UMBS 30 YR 4.5 TBA OCT 23	Mortgage Backed Securities	ResidentialMBS	4.50	2053/3/25	7,875,000.00	7,468,637.70	91.82	7,230,849.65	UNITED STATES	USD
FHMS I005 X1	Mortgage Backed Securities	CMS	1.36	2027/6/25	7,836,159.74	528,760.55	2.52	197,209.99	UNITED STATES	USD
UMBS 30 YR 5.5 TBA OCT 23	Mortgage Backed Securities	ResidentialMBS	5.50	2053/3/25	7,250,000.00	7,129,213.87	96.84	7,006,728.43	UNITED STATES	USD
UMBS 30 YR 3.0 TBA OCT 23	Mortgage Backed Securities	ResidentialMBS	3.00	2052/2/25	7,100,000.00	6,132,347.66	82.70	5,811,844.48	UNITED STATES	USD
UMBS 30 YR 5.0 TBA OCT 23	Mortgage Backed Securities	ResidentialMBS	5.00	2053/3/25	7,000,000.00	6,790,000.00	94.33	6,603,244.62	UNITED STATES	USD
FHMS I080 X3	Mortgage Backed Securities	CMS	1.96	2044/12/25	6,890,000.00	771,771.48	5.25	356,513.89	UNITED STATES	USD
GNR 2010-97 ID	Mortgage Backed Securities	CMS	-	2052/4/16	6,828,287.72	73,817.48	0.00	68.28	UNITED STATES	USD
GSAA 2006-6 AF5	Mortgage Backed Securities	ResidentialMBS	6.74	2036/6/25	6,682,313.69	2,236,575.08	28.62	1,912,701.03	UNITED STATES	USD
UMBS 30 YR 5.5 TBA OCT 23	Mortgage Backed Securities	ResidentialMBS	5.50	2053/3/25	6,675,000.00	6,558,187.50	96.84	6,461,022.38	UNITED STATES	USD
JPMBB 2015-C29 XA	Mortgage Backed Securities	CMS	0.69	2048/5/15	6,425,258.82	244,210.07	0.68	43,999.54	UNITED STATES	USD
UMBS 30 YR 3.0 TBA OCT 23	Mortgage Backed Securities	ResidentialMBS	3.00	2052/2/25	6,325,000.00	5,461,606.46	82.70	5,230,725.54	UNITED STATES	USD
US TREASURY NB	U.S. Government	UST	4.63	2028/6/30	6,280,000.00	6,253,774.92	100.07	6,284,156.95	UNITED STATES	USD
UMBS 30 YR 4.0 TBA OCT 23	Mortgage Backed Securities	ResidentialMBS	4.00	2052/6/25	6,250,000.00	5,772,949.22	89.04	5,584,941.38	UNITED STATES	USD
UMBS 30 YR 3.0 TBA OCT 23	Mortgage Backed Securities	ResidentialMBS	3.00	2052/2/25	5,875,000.00	5,077,514.65	82.70	4,858,579.08	UNITED STATES	USD
UMBS 30 YR 4.0 TBA OCT 23	Mortgage Backed Securities	ResidentialMBS	4.00	2052/6/25	5,850,000.00	5,377,886.72	89.04	5,208,785.13	UNITED STATES	USD
UMBS 30 YR 5.0 TBA OCT 23	Mortgage Backed Securities	ResidentialMBS	5.00	2053/3/25	5,775,000.00	5,599,719.73	94.33	5,447,676.81	UNITED STATES	USD
UMBS 30 YR 5.0 TBA OCT 23	Mortgage Backed Securities	ResidentialMBS	5.00	2053/3/25	5,700,000.00	5,500,054.69	94.33	5,376,927.76	UNITED STATES	USD
GNR 2014-103 IO	Mortgage Backed Securities	CMS	0.19	2056/6/16	5,597,264.20	237,009.16	0.68	38,273.53	UNITED STATES	USD
LBMLT 2006-10 2A3	Mortgage Backed Securities	ResidentialMBS	5.75	2036/11/25	5,523,165.06	1,981,435.46	31.33	1,730,139.74	UNITED STATES	USD
UMBS 30 YR 4.5 TBA OCT 23	Mortgage Backed Securities	ResidentialMBS	4.50	2053/3/25	5,500,000.00	5,212,539.05	91.82	5,050,117.22	UNITED STATES	USD
FMER 2007-1 A2C	Mortgage Backed Securities	ResidentialMBS	5.93	2037/4/25	5,461,435.38	2,218,708.12	38.82	2,120,193.66	UNITED STATES	USD
G2SF 30 YR 5.5 TBA OCT 23	Mortgage Backed Securities	ResidentialMBS	5.50	2053/3/25	5,460,000.00	5,365,269.63	97.05	5,289,054.63	UNITED STATES	USD
WELLS FARGO & COMPANY	Credit	Investment Grade	3.35	2033/6/2	5,255,000.00	4,652,633.90	80.80	4,246,250.20	UNITED STATES	USD
US TREASURY BILL 11/7/2023	Money Market	T-Bills	-	2023/11/7	4,875,000.00	4,792,129.27	99.47	4,849,302.66	UNITED STATES	USD
CWALT 2006-19CB A5	Mortgage Backed Securities	ResidentialMBS	6.00	2036/6/25	4,706,710.82	2,941,694.28	58.80	2,767,245.22	UNITED STATES	USD
TSY INF L1 NB	U.S. Government	TIP	1.25	2028/4/15	4,550,192.20	4,471,167.46	95.08	4,326,237.43	UNITED STATES	USD
UMBS 30 YR 4.5 TBA OCT 23	Mortgage Backed Securities	ResidentialMBS	4.50	2053/3/25	4,300,000.00	4,081,472.66	91.82	3,948,273.46	UNITED STATES	USD
HASC 2005-HE21 XA	Mortgage Backed Securities	ResidentialMBS	5.69	2036/12/25	4,262,179.61	2,200,350.22	40.66	1,732,792.95	UNITED STATES	USD
BANK OF AMERICA CORP	Credit	Investment Grade	2.30	2032/7/21	4,210,000.00	3,943,904.30	75.89	3,194,969.00	UNITED STATES	USD
MSBAM2013-C11 XA	Mortgage Backed Securities	CMS	0.20	2046/6/15	4,188,412.10	54,318.47	0.00	163.77	UNITED STATES	USD
US TREASURY BILL 10/26/2023	Money Market	T-Bills	-	2023/10/26	4,130,000.00	4,076,742.13	99.65	4,115,462.40	UNITED STATES	USD
CWL 2007-12 2A4	Mortgage Backed Securities	ResidentialMBS	6.78	2047/6/25	4,000,000.00	3,737,500.00	89.99	3,599,800.00	UNITED STATES	USD
GMF 2007-AR1 2A1A	Mortgage Backed Securities	ResidentialMBS	5.83	2047/6/25	3,929,803.38	3,511,280.25	86.70	3,407,154.48	UNITED STATES	USD
PERLF 2020-1 A2	Mortgage Backed Securities	CMS	5.69	2032/11/17	3,844,188.23	3,895,905.88	104.00	3,997,809.48	IRELAND	EUR
DBALT 2007-0A3 A2	Mortgage Backed Securities	ResidentialMBS	5.68	2047/7/25	3,872,273.79	3,179,577.05	79.09	2,904,532.81	UNITED STATES	USD
CWALT 2005-99 1A1	Mortgage Backed Securities	ResidentialMBS	6.10	2036/11/20	3,834,144.56	3,268,142.30	88.93	3,231,688.13	UNITED STATES	USD
SAM 2006-AR8 A2	Mortgage Backed Securities	ResidentialMBS	5.85	2036/10/25	3,807,567.99	3,065,909.96	83.13	2,998,910.66	UNITED STATES	USD
SAM 2007-AR6 A1	Mortgage Backed Securities	ResidentialMBS	6.13	2047/6/25	3,488,454.54	3,062,575.59	79.82	2,794,431.04	UNITED STATES	USD
NSLT 2005-4 A4	Ass et Backed Securities	STNT LN FFELP	6.68	2032/6/22	3,460,153.14	3,311,474.69	97.08	3,359,256.00	UNITED STATES	USD
QOALT 2007-2 3A3	Mortgage Backed Securities	ResidentialMBS	5.68	2037/6/25	3,446,797.98	2,249,035.68	47.33	1,831,205.25	UNITED STATES	USD
FHMS I004 X1	Mortgage Backed Securities	CMS	1.40	2026/12/25	3,446,831.66	242,121.36	1.89	65,288.17	UNITED STATES	USD
NCMS 2020-2PAC XA	Mortgage Backed Securities	CMS	1.54	2038/12/15	3,423,701.46	192,754.39	1.29	44,134.08	UNITED STATES	USD
UMBS 30 YR 2.0 TBA OCT 23	Mortgage Backed Securities	ResidentialMBS	2.00	2051/11/25	3,375,000.00	2,990,375.98	76.05	2,566,862.63	UNITED STATES	USD
TPMT 2017-5 M2	Mortgage Backed Securities	ResidentialMBS	5.28	2057/2/25	3,250,000.00	3,204,298.88	102.52	3,332,006.93	UNITED STATES	USD
UBS GROUP A9	Credit	Investment Grade	4.19	2031/4/1	3,225,000.00	2,756,665.95	87.37	2,817,887.27	SWITZERLAND	USD
QOALT 2007-5 2A2	Mortgage Backed Securities	ResidentialMBS	5.60	2037/6/25	3,220,552.77	2,214,130.02	52.97	1,706,013.27	UNITED STATES	USD
WNMLT 2006-AR10 A2A	Mortgage Backed Securities	ResidentialMBS	5.80	2036/12/25	3,217,790.13	2,538,031.67	82.84	2,666,766.66		

NSTR 2007-A M2	Mortgage Backed Securities	ResidentialMBS	5.71	2037/6/25	2,500,000.00	2,356,250.00	90.80	2,262,465.00	UNITED STATES	USD
BAYER US FINANCE ILLC	Credit	Investment Grade	4.63	2036/6/25	2,500,000.00	2,092,575.00	82.03	2,050,965.00	GERMANY	USD
CARR 2006-NC3 A4	Mortgage Backed Securities	ResidentialMBS	5.67	2036/6/25	2,500,000.00	2,193,750.00	78.38	1,959,475.25	UNITED STATES	USD
SAM 2006-AR7 A1A	Mortgage Backed Securities	ResidentialMBS	5.85	2036/6/25	2,490,953.13	1,946,067.13	77.15	1,921,687.14	UNITED STATES	USD
RALI2006-QA6 A1	Mortgage Backed Securities	ResidentialMBS	5.81	2036/7/25	2,480,895.11	2,206,895.63	86.06	2,135,163.02	UNITED STATES	USD
FFML 2006-FF7 2A4	Mortgage Backed Securities	ResidentialMBS	5.91	2036/6/25	2,475,000.00	2,067,398.44	81.79	2,024,276.52	UNITED STATES	USD
HSBC HOLDINGS PLC	Credit	Investment Grade	2.80	2032/6/24	2,465,000.00	1,977,228.95	77.63	1,911,213.10	United Kingdom	USD
LXS 2006-7 1A1A	Mortgage Backed Securities	ResidentialMBS	5.75	2036/6/25	2,462,555.29	2,060,146.45	85.19	2,089,384.46	UNITED STATES	USD
LXS 2007-16N 1A1	Mortgage Backed Securities	ResidentialMBS	6.37	2047/6/25	2,396,238.47	2,243,478.78	90.62	2,178,980.58	UNITED STATES	USD
LMILE 2012-1X C	Mortgage Backed Securities	CMS	5.39	2031/6/17	2,369,512.21	2,287,806.96	96.95	2,344,729.11	IRELAND	EUR
LXS 2006-16N A321	Mortgage Backed Securities	ResidentialMBS	5.83	2046/11/25	2,335,656.04	2,293,014.48	100.09	2,337,773.88	UNITED STATES	USD
ABFC 2007-WMC1 A1A	Mortgage Backed Securities	ResidentialMBS	6.68	2037/6/25	2,306,194.03	1,966,030.42	73.17	1,687,477.85	UNITED STATES	USD
CITIGROUP INC	Credit	Investment Grade	3.06	2033/1/25	2,290,000.00	2,034,337.15	79.02	1,809,512.20	UNITED STATES	USD
GNR 2010-63 ID	Mortgage Backed Securities	CMS	0.20	2050/6/16	2,288,842.36	24,676.58	0.24	5,543.98	UNITED STATES	USD
FNA 2016-M11 X2	Mortgage Backed Securities	CMS	3.09	2039/7/25	2,271,716.20	159,730.05	1.63	37,137.79	UNITED STATES	USD
GNR 2011-105 IO	Mortgage Backed Securities	CMS	-	2051/6/16	2,269,115.65	33,438.76	0.00	2.50	UNITED STATES	USD
AERCAP IRELAND CAP/GOBA	Credit	Investment Grade	3.30	2032/1/30	2,259,000.00	2,000,353.62	79.65	1,796,519.59	IRELAND	USD
CONTE 11X B1	Ass et Backed Securities	CLO - EU MEZZ	6.99	2035/12/30	2,250,000.00	2,413,912.60	106.84	2,359,508.62	FRANCE	EUR
PRO 9 2021-SFR8 E1	Ass et Backed Securities	Single Family Rental	2.38	2038/10/17	2,225,000.00	1,953,132.81	86.44	1,923,204.98	UNITED STATES	USD
US TREASURY BILL 12/21/2023	Money Market	T-Bills	-	2023/12/21	2,200,000.00	2,144,071.00	98.82	2,174,064.42	UNITED STATES	USD
MNA 2007-QAR2 A2	Mortgage Backed Securities	ResidentialMBS	5.85	2037/4/25	2,171,979.21	1,826,163.17	77.85	1,690,939.69	UNITED STATES	USD
MABS 2006-NC2 A3	Mortgage Backed Securities	ResidentialMBS	5.65	2036/6/25	2,149,774.71	1,150,909.32	38.55	828,663.23	UNITED STATES	USD
CWALT 2005-74T1 A5	Mortgage Backed Securities	ResidentialMBS	6.00	2036/1/25	2,146,818.75	1,885,252.72	86.80	1,215,163.60	UNITED STATES	USD
AHM 2005-4 1A1	Mortgage Backed Securities	ResidentialMBS	6.01	2045/11/25	2,137,306.31	1,838,083.48	89.51	1,913,122.33	UNITED STATES	USD
HSBC HOLDINGS PLC	Credit	Investment Grade	2.01	2028/6/22	2,115,000.00	1,981,264.05	94.00	1,795,656.15	United Kingdom	USD
BALTA 2006-3 22A1	Mortgage Backed Securities	ResidentialMBS	3.80	2036/6/25	2,103,107.29	1,809,121.11	70.15	1,475,318.72	UNITED STATES	USD
CONTEX B2	Ass et Backed Securities	CLO - EU MEZZ	5.01	2031/1/15	2,100,000.00	2,175,280.06	102.73	2,157,295.26	FRANCE	EUR
NMRR 2014-1R 1A13	Mortgage Backed Securities	ResidentialMBS	1.72	2036/10/20	2,086,394.98	1,976,859.24	73.72	1,538,071.60	UNITED STATES	USD
INDX 2006-AR6 2A1A	Mortgage Backed Securities	ResidentialMBS	5.83	2046/6/25	2,077,656.19	1,893,528.67	88.98	1,848,633.87	UNITED STATES	USD
SAM 2007-AR4 A4A	Mortgage Backed Securities	ResidentialMBS	5.79	2047/6/25	2,069,631.75	1,901,474.18	86.05	1,780,874.66	UNITED STATES	USD
GMF 2007-AR3 A1	Mortgage Backed Securities	ResidentialMBS	5.87	2037/6/25	2,052,177.38	1,877,742.30	89.59	1,838,463.98	UNITED STATES	USD
MORGAN STANLEY	Credit	Investment Grade	2.48	2036/6/16	2,020,000.00	1,462,409.15	73.10	1,476,820.00	UNITED STATES	USD
BCAP 2012-RR8 4A6	Mortgage Backed Securities	ResidentialMBS	2.75	2038/11/20	2,005,465.88	1,724,602.06	79.43	1,593,024.05	UNITED STATES	USD
HASC 2007-0PT1 1A	Mortgage Backed Securities	ResidentialMBS	5.57	2038/12/25	1,994,905.70	1,781,700.15	83.13	1,688,318.23	UNITED STATES	USD
ORACLE CORP	Credit	Investment Grade	3.95	2051/6/25	1,980,000.00	1,454,448.40	68.80	1,359,219.60	UNITED STATES	USD
BSMF 2007-AR5 2A1	Mortgage Backed Securities	ResidentialMBS	6.61	2037/6/25	1,966,575.11	1,712,149.46	87.56	1,721,965.81	UNITED STATES	USD
CWALT 2006-QA6 1A2	Mortgage Backed Securities	ResidentialMBS	5.85	2046/7/25	1,953,636.46	1,870,566.99	85.55	1,690,954.37	UNITED STATES	USD
CAFJ 2019-2 1A	Ass et Backed Securities	Single Family Rental	2.58	2052/6/15	1,950,271.21	219,405.51	1.43	27,870.55	UNITED STATES	USD
GOCAP 2023-98A B1	Ass et Backed Securities	CLO - US MEZZ	-	2036/1/19	1,950,000.00	1,860,000.00	100.13	1,962,487.50	UNITED STATES	USD
GSAMP 2005-WMC3 A2C	Mortgage Backed Securities	ResidentialMBS	6.09	2035/12/25	1,947,161.70	1,708,025.60	96.98	1,898,302.99	UNITED STATES	USD
MCMLT 2018-4 B1	Mortgage Backed Securities	ResidentialMBS	3.25	2068/4/25	1,945,726.82	1,512,802.81	74.13	1,442,421.97	UNITED STATES	USD
SANTANDER UK GROUP HLDGS	Credit	Investment Grade	1.09	2025/6/15	1,940,000.00	1,944,488.65	97.25	1,886,591.80	United Kingdom	USD
MORGAN STANLEY	Credit	Investment Grade	2.24	2032/7/21	1,940,000.00	1,512,598.60	75.43	1,463,283.80	UNITED STATES	USD
VOLT 2021-NFLS A1	Mortgage Backed Securities	ResidentialMBS	2.12	2051/4/25	1,911,224.39	1,827,608.33	93.50	1,787,085.21	UNITED STATES	USD
CWHL 2004-25 1A1	Mortgage Backed Securities	ResidentialMBS	6.09	2035/2/25	1,908,920.40	1,886,089.17	93.76	1,789,860.27	UNITED STATES	USD
FRPM 2012-1 A1	Mortgage Backed Securities	ResidentialMBS	1.87	2026/4/25	1,907,077.40	1,896,946.05	95.15	1,814,640.21	UNITED STATES	USD
IMS 2007-1 A3	Mortgage Backed Securities	ResidentialMBS	5.91	2037/6/25	1,896,037.52	1,621,112.08	73.98	1,402,712.26	UNITED STATES	USD
REDZE 2023-2 F	Mortgage Backed Securities	ResidentialMBS	13.06	2054/1/29	1,875,000.00	1,243,406.25	65.01	1,122,989.46	AUSTRALIA	AUD
GNR 2017-118 IO	Mortgage Backed Securities	ResidentialMBS	5.00	2047/6/20	1,874,148.75	279,365.30	22.39	419,552.68	UNITED STATES	USD
RALI2006-DS2 1A10	Mortgage Backed Securities	ResidentialMBS	5.50	2036/2/25	1,870,978.06	1,358,798.54	76.83	1,431,928.75	UNITED STATES	USD
RALI2005-QD6 A1	Mortgage Backed Securities	ResidentialMBS	5.83	2048/1/25	1,855,598.87	1,402,597.34	81.05	1,504,024.67	UNITED STATES	USD
US TREASURY NB	U.S. Government	UST	4.38	2028/6/31	1,855,000.00	1,843,985.94	99.01	1,836,819.83	UNITED STATES	USD
INTL FLAVOR & FRAGRANCES	Credit	Investment Grade	2.30	2030/1/11	1,845,000.00	1,429,530.95	75.31	1,389,466.31	UNITED STATES	USD
SABR 2007-NC1 A2C	Mortgage Backed Securities	ResidentialMBS	5.85	2036/12/25	1,839,461.37	1,094,479.52	51.81	948,313.09	UNITED STATES	USD
IMM 2005-5 A1	Mortgage Backed Securities	ResidentialMBS	6.07	2035/6/25	1,831,028.74	1,787,541.81	96.96	1,647,222.02	UNITED STATES	USD
FRPM 2012-10 A1	Mortgage Backed Securities	ResidentialMBS	2.49	2026/10/25	1,790,896.73	1,704,688.82	93.22	1,689,387.07	UNITED STATES	USD
CBASS 2006-CB9 A3	Mortgage Backed Securities	ResidentialMBS	5.73	2036/1/25	1,780,002.65	1,025,201.64	44.24	778,568.64	UNITED STATES	USD
VZ SECURED FINANCING BV	Credit	High Yield	5.00	2032/1/15	1,750,000.00	1,439,210.60	78.88	1,380,400.00	NETHERLANDS	USD
TPMT 2018-3 B1	Mortgage Backed Securities	ResidentialMBS	3.83	2068/6/25	1,750,000.00	1,356,250.00	77.24	1,351,726.46	UNITED STATES	USD
LUM 2006-6 A1	Mortgage Backed Securities	ResidentialMBS	5.83	2046/10/25	1,746,432.02	1,661,523.81	87.00	1,519,351.15	UNITED STATES	USD
BANK OF AMERICA CORP	Credit	Investment Grade	1.66	2027/8/11	1,745,000.00	1,689,756.85	96.72	1,655,672.98	UNITED STATES	USD
JPMORGAN CHASE & CO	Credit	Investment Grade	1.04	2027/2/14	1,740,000.00	1,518,341.40	88.99	1,548,478.20	UNITED STATES	USD
SLMA 2012-2 A	Ass et Backed Securities	STNT LN FFELP	6.13	2029/1/25	1,739,622.08	1,747,866.71	96.50	1,678,676.99	UNITED STATES	USD
SLMA 2003-7A A5A	Ass et Backed Securities	STNT LN FFELP	6.68	2033/12/15	1,705,466.78	1,727,584.65	100.47	1,713,963.31	UNITED STATES	USD
UBS GROUP AG	Credit	Investment Grade	1.31	2027/2/2	1,705,000.00	1,499,813.80	86.65	1,511,468.80	SWITZERLAND	USD
CITIGROUP INC	Credit	Investment Grade	2.52	2032/1/13	1,705,000.00	1,419,974.70	76.43	1,303,092.11	UNITED STATES	USD
CORDA 8X BRR	Ass et Backed Securities	CLO - EU MEZZ	5.06	2034/7/15	1,700,000.00	1,753,402.63	100.37	1,706,238.44	FRANCE	EUR
AGL 2021-13A A1	Ass et Backed Securities	CLO - US AAA	6.75	2034/10/20	1,700,000.00	1,700,000.00	99.08	1,694,414.40	UNITED STATES	USD
LMILE 2012-1X E	Mortgage Backed Securities	CMS	7.29	2031/6/17	1,689,852.17	1,657,834.03	97.64	1,640,843.60	IRELAND	EUR
HVMTL 2005-12 2A11	Mortgage Backed Securities	ResidentialMBS	6.63	2035/10/19	1,683,353.32	1,589,726.67	67.08	1,129,263.77	UNITED STATES	USD
62SF 30 YR 5.0 TBA OCT 23	Mortgage Backed Securities	ResidentialMBS	5.00	2053/8/20	1,675,000.00	1,626,058.59	94.77	1,587,324.24	UNITED STATES	USD
LXS 2007-2N 3A3	Mortgage Backed Securities	ResidentialMBS	5.60	2037/2/25	1,666,117.80	1,296,332.17	74.40	1,239,515.25	UNITED STATES	USD
GMF 2006-AR1 A1A	Mortgage Backed Securities	ResidentialMBS	6.01	2036/2/25	1,658,575.62	1,520,432.46	94.70	1,404,906.57	UNITED STATES	USD
HLM 2023-17A A	Ass et Backed Securities	CLO - US AAA	6.52	2036/4/23	1,650,000.00	1,650,000.00	100.06	1,650,999.90	UNITED STATES	USD
BAFC 2007-A 2A1	Mortgage Backed Securities	ResidentialMBS	6.76	2047/2/20	1,643,245.24	1,409,082.79	85.55	1,405,913.31	UNITED STATES	USD
FNA 2016-M4 X2	Mortgage Backed Securities	CMS	2.70	2039/1/25	1,638,701.12	1,847,937.95	1.37	22,400.39	UNITED STATES	USD
LXS 2006-10N 1A3A	Mortgage Backed Securities	ResidentialMBS	5.85	2046/7/25	1,637,909.98	1,433,171.23	89.61	1,467,666.44	UNITED STATES	USD
LCM 40A B1	Ass et Backed Securities	CLO - US MEZZ	3.31	2038/1/15	1,637,600.00	1,633,406.25	100.75	1,649,781.25	UNITED STATES	USD
UMBS 30 YR 2.5 TBA OCT 23	Mortgage Backed Securities	ResidentialMBS	2.50	2051/12/25	1,625,000.00	1,350,400.39	79.35	1,298,398.50	UNITED STATES	USD
INDX 2007-FLW 2A2	Mortgage Backed Securities	ResidentialMBS	5.68	2037/7/25	1,617,257.22	1,552,566.63	89.07	1,440,463.27	UNITED STATES	USD
CENTERPOINT ENERGY RES	Credit	Investment Grade	6.40	2033/6/1	1,610,000.00	1,609,597.60	96.40	1,551,960.05	UNITED STATES	USD
NEJB 2012-43A A	Ass et Backed Securities	CLO - US AAA	6.70	2035/7/17	1,600,000.00	1,600,000.00	99.43	1,590,825.60	UNITED STATES	USD
AGL 2021-12A A1	Ass et Backed Securities	CLO - US AAA	6.75	2034/7/20	1,600,000.00	1,600,000.00	99.21	1,5		

SES GLOBAL AMERICAS HLDG	Credit	Investment Grade	5.30	2044/3/25	1,400,000.00	1,315,480.00	67.43	944,066.40	LUXEMBOURG	USD
RAMP 2006-R23 M1	Mortgage Backed Securities	ResidentialMBS	5.78	2036/6/25	1,381,235.51	1,356,479.98	96.07	1,327,075.24	UNITED STATES	USD
WAMU 2006-AR19 1A 1	Mortgage Backed Securities	ResidentialMBS	4.04	2036/1/25	1,378,577.14	1,223,487.21	87.97	1,212,788.76	UNITED STATES	USD
SPRINT SPECTRUM / SPEC I	Credit	Investment Grade	5.15	2028/3/20	1,377,000.00	1,406,379.38	98.27	1,363,192.28	UNITED STATES	USD
HVMTL 2007-1 2A 1A	Mortgage Backed Securities	ResidentialMBS	5.70	2037/3/19	1,375,037.00	1,253,881.87	92.08	1,274,321.18	UNITED STATES	USD
WELLS FARGO & COMPANY	Credit	Investment Grade	4.90	2033/7/25	1,375,000.00	1,287,746.25	90.54	1,244,972.12	UNITED STATES	USD
ROCKT 2017-2A AR	Ass et Backed Securities	CLO - US AAA	6.59	2029/10/15	1,373,566.16	1,373,565.16	99.67	1,368,963.72	UNITED STATES	USD
TFMT 2017-4 B1	Mortgage Backed Securities	ResidentialMBS	3.58	2057/6/25	1,370,000.00	1,116,550.00	78.35	1,073,389.38	UNITED STATES	USD
CWALT 2005-66CB 2A4	Mortgage Backed Securities	ResidentialMBS	5.50	2035/12/25	1,369,312.31	1,263,190.61	71.42	977,938.07	UNITED STATES	USD
HERTZ CORP THE	Credit	High Yield	5.00	2029/12/1	1,366,000.00	1,162,306.08	78.75	1,075,725.00	UNITED STATES	USD
US BAN CORP	Credit	Investment Grade	4.84	2034/2/1	1,365,000.00	1,324,195.10	88.28	1,205,062.95	UNITED STATES	USD
RRME 15X A2A	Ass et Backed Securities	CLO - EU MEZZ	6.05	2035/10/15	1,350,000.00	1,440,787.50	106.23	1,434,119.31	FRANCE	EUR
BANK OF AMERICA CORP	Credit	Investment Grade	3.97	2029/3/5	1,350,000.00	1,387,125.30	91.75	1,238,882.78	UNITED STATES	USD
CHARTER COMM OPT LLC / CAP	Credit	Investment Grade	5.25	2053/4/1	1,350,000.00	1,047,330.00	74.83	1,010,202.53	UNITED STATES	USD
INDX 2006-AR4 A2A	Mortgage Backed Securities	ResidentialMBS	5.93	2046/5/25	1,346,831.42	1,239,084.90	92.17	1,241,323.61	UNITED STATES	USD
FFMER 2007-2 A2B	Mortgage Backed Securities	ResidentialMBS	5.77	2037/5/25	1,338,500.35	756,252.69	77.14	1,032,459.31	UNITED STATES	USD
OPMA C 2006-1 1APT	Mortgage Backed Securities	ResidentialMBS	5.85	2038/4/25	1,330,113.81	1,270,258.60	90.17	1,199,406.27	UNITED STATES	USD
TAURS 2021-UK6 B	Mortgage Backed Securities	CMS	6.85	2031/6/17	1,325,000.00	1,831,216.25	117.79	1,580,865.32	United Kingdom	GBP
TIME WARNER CABLE LLC	Credit	Investment Grade	5.50	2041/6/1	1,325,000.00	1,179,035.25	78.29	1,037,348.82	UNITED STATES	USD
FISERV NC	Credit	Investment Grade	5.60	2033/3/2	1,320,000.00	1,315,660.05	97.01	1,280,492.78	UNITED STATES	USD
SLMA 2008-7 B	Ass et Backed Securities	STDT LN FFELP SUE	7.17	2038/7/25	1,310,000.00	1,300,673.05	92.39	1,210,285.81	UNITED STATES	USD
ROCKT 2021-1A B	Ass et Backed Securities	CLO - US MEZZ	7.24	2034/7/20	1,300,000.00	1,300,000.00	97.88	1,272,440.00	UNITED STATES	USD
TRITON WATER HOLDINGS IN	Credit	High Yield	6.25	2029/4/1	1,298,000.00	993,625.49	82.25	1,067,805.00	UNITED STATES	USD
GLP CARTAL LP / FIN I	Credit	Investment Grade	5.38	2028/4/15	1,295,000.00	1,355,959.99	97.05	1,256,795.04	UNITED STATES	USD
TRANSOIL INC	Credit	High Yield	6.75	2028/6/15	1,291,000.00	1,285,188.88	96.82	1,273,222.93	UNITED STATES	USD
OT MERGER CORP	Credit	High Yield	7.88	2029/10/15	1,282,000.00	1,150,029.18	62.25	798,096.28	UNITED STATES	USD
SKYAF 2020-1 A	Ass et Backed Securities	Air Next Gen	3.23	2037/5/10	1,281,406.84	1,281,406.84	87.43	1,120,279.92	UNITED STATES	USD
BSMF 2007-AR3 2 1A 1	Mortgage Backed Securities	ResidentialMBS	5.73	2037/4/25	1,277,522.88	1,211,650.61	86.90	1,110,200.73	UNITED STATES	USD
SARM 2007-4 1A 1	Mortgage Backed Securities	ResidentialMBS	5.91	2037/5/25	1,276,861.66	1,244,745.11	85.46	1,091,039.77	UNITED STATES	USD
SAM 2006-AR4 3A 1	Mortgage Backed Securities	ResidentialMBS	5.81	2036/6/25	1,276,381.45	1,129,597.58	79.84	1,019,009.72	UNITED STATES	USD
SLMA 2012-6 A3	Ass et Backed Securities	STDT LN FFELP	6.18	2026/5/26	1,272,461.83	1,265,701.88	96.88	1,232,761.21	UNITED STATES	USD
BANK OF AMERICA CORP	Credit	Investment Grade	2.55	2028/2/4	1,270,000.00	1,168,641.30	89.16	1,132,382.80	UNITED STATES	USD
VENTURE GLOBAL CALCASIEU	Credit	High Yield	4.13	2031/6/15	1,265,000.00	1,143,846.10	82.23	1,040,146.25	UNITED STATES	USD
HBOR 2017-1A A	Ass et Backed Securities	Settlements - Structur	3.99	2030/6/16	1,263,591.50	1,262,617.02	94.11	1,082,825.13	UNITED STATES	USD
VICI PROPERTIES LP	Credit	Investment Grade	5.13	2023/5/15	1,260,000.00	1,209,939.57	99.77	1,131,089.40	UNITED STATES	USD
MICHAELS COS INC / THE	Credit	High Yield	7.68	2029/6/1	1,259,000.00	1,227,582.72	65.42	823,023.88	UNITED STATES	USD
SVHE 2006-0PT3 2A4	Mortgage Backed Securities	ResidentialMBS	5.93	2036/6/25	1,253,370.16	1,221,252.56	96.83	1,213,599.10	UNITED STATES	USD
TAURS 2021-UK1A C	Mortgage Backed Securities	CMS	6.85	2031/6/17	1,250,813.09	1,753,014.64	114.60	1,434,138.88	United Kingdom	GBP
GLM 2021-9A B	Ass et Backed Securities	CLO - US MEZZ	7.09	2033/1/20	1,250,000.00	1,250,000.00	98.93	1,235,963.75	UNITED STATES	USD
HEALTHCARE RLTY HLDGS LP	Credit	Investment Grade	3.50	2026/6/1	1,250,000.00	1,226,137.60	92.83	1,180,372.44	UNITED STATES	USD
KRIDIRI SPA	Credit	High Yield	6.50	2029/6/1	1,247,000.00	1,054,855.42	86.25	1,057,837.50	ITALY	USD
CABLE ONE INC	Credit	High Yield	4.00	2030/11/15	1,246,000.00	1,078,934.22	78.38	951,632.50	UNITED STATES	USD
BMLT 2005-1 M6	Mortgage Backed Securities	ResidentialMBS	6.50	2035/4/25	1,244,912.44	1,177,996.39	92.14	1,147,085.00	UNITED STATES	USD
JPMIT 2006-AA 1A 3	Mortgage Backed Securities	ResidentialMBS	4.42	2036/6/25	1,239,568.77	1,142,727.46	72.83	900,330.91	UNITED STATES	USD
LXS 2006-13 1A 3	Mortgage Backed Securities	ResidentialMBS	6.01	2036/6/25	1,239,166.47	1,177,211.00	88.96	1,102,416.22	UNITED STATES	USD
JANE STREET GROUPS G FIN	Credit	High Yield	4.50	2029/11/15	1,235,000.00	1,112,809.09	85.91	1,080,951.46	UNITED STATES	USD
OPMF 2007-AR2 2A 1	Mortgage Backed Securities	ResidentialMBS	5.83	2037/5/25	1,231,571.93	1,182,309.05	92.38	1,137,752.94	UNITED STATES	USD
WARNER MEDIA HOLDINGS INC	Credit	Investment Grade	5.05	2042/3/15	1,225,000.00	1,191,758.10	77.44	948,640.00	UNITED STATES	USD
BLUEM 2017-1A BR	Ass et Backed Securities	CLO - US MEZZ	7.09	2029/7/20	1,200,000.00	1,200,000.00	98.53	1,182,313.20	UNITED STATES	USD
JDE PEET S NV	Credit	Investment Grade	2.25	2031/6/24	1,200,000.00	945,995.00	74.44	893,224.14	NETHERLANDS	USD
MSCC 2018-SELF E	Mortgage Backed Securities	CMS	7.53	2037/10/15	1,178,894.39	1,182,210.04	98.01	1,155,457.97	UNITED STATES	USD
GRIFOLS SA	Credit	High Yield	4.75	2028/10/15	1,175,000.00	1,047,946.44	85.65	1,005,247.75	SPAIN	USD
JETBLUE AIRWAYS CORP	Credit	Investment Grade	4.00	2032/11/15	1,170,970.58	1,170,970.58	90.00	1,053,838.39	UNITED STATES	USD
AVOLON HOLDINGS FNDG LTD	Credit	Investment Grade	2.53	2027/11/18	1,169,000.00	1,104,440.75	94.49	987,696.87	IRELAND	USD
NY DORM TXB H GEN PUR	Credit	Investment Grade	5.29	2033/3/15	1,150,000.00	1,361,197.50	96.51	1,132,559.37	UNITED STATES	USD
NCR VOYIX CORP	Credit	High Yield	5.13	2029/4/15	1,145,000.00	1,082,209.62	88.25	1,010,439.60	UNITED STATES	USD
UPBOUND GROUP INC	Credit	High Yield	6.38	2029/2/15	1,122,000.00	1,028,763.64	89.63	1,005,992.50	UNITED STATES	USD
SNVA 2021-C A	Ass et Backed Securities	Energy - Pace	2.03	2048/10/20	1,121,329.92	928,888.94	82.78	928,182.96	UNITED STATES	USD
DUKE ENERGY PROGRESS LLC	Credit	Investment Grade	4.20	2046/6/15	1,120,000.00	1,060,579.80	76.84	858,384.18	UNITED STATES	USD
LXS 2006-5N 3A 1A	Mortgage Backed Securities	ResidentialMBS	5.73	2035/11/25	1,119,880.38	1,087,798.27	98.02	1,097,464.80	UNITED STATES	USD
WASTE PRO USA INC	Credit	High Yield	5.50	2026/2/15	1,113,000.00	1,018,843.88	93.49	1,040,495.07	UNITED STATES	USD
WELLS FARGO & COMPANY	Credit	Investment Grade	2.39	2028/6/2	1,110,000.00	1,125,288.70	87.73	973,794.06	UNITED STATES	USD
AVCOCA 28X B1	Ass et Backed Securities	CLO - EU MEZZ	6.19	2037/4/15	1,100,000.00	1,174,195.00	106.08	1,166,911.57	UNITED STATES	EUR
ARIZONA PUBLIC SERVICE	Credit	Investment Grade	6.35	2032/12/15	1,100,000.00	1,153,317.60	102.49	1,127,367.40	UNITED STATES	USD
FLAT 2021-2A B	Ass et Backed Securities	CLO - US MEZZ	7.17	2034/10/15	1,100,000.00	1,100,000.00	96.41	1,082,943.00	UNITED STATES	USD
BXCMM 2022-1A A 1	Ass et Backed Securities	CLO - US AAA	6.98	2035/4/20	1,100,000.00	1,100,000.00	98.20	1,090,222.00	UNITED STATES	USD
MF1 2020-FL4 D	Mortgage Backed Securities	CMS	9.55	2035/11/15	1,100,000.00	1,114,809.38	98.38	1,082,168.23	UNITED STATES	USD
KEYSPAN GAS EAST CORP	Credit	Investment Grade	5.99	2033/3/6	1,100,000.00	1,101,027.00	96.51	1,081,632.00	UNITED STATES	USD
MACQUARIE GROUP LTD	Credit	Investment Grade	2.87	2033/11/14	1,100,000.00	1,100,000.00	75.67	832,367.10	AUSTRALIA	USD
GNACM 2006-J1 A4	Mortgage Backed Securities	ResidentialMBS	5.75	2036/4/25	1,076,937.14	1,071,552.46	83.82	903,744.86	UNITED STATES	USD
FIRSTENERGY CORP	Credit	Investment Grade	3.40	2050/3/1	1,046,000.00	921,010.58	62.27	651,353.63	UNITED STATES	USD
VMC 2021-FL4 B	Mortgage Backed Securities	CMS	7.25	2036/6/16	1,043,000.00	1,043,000.00	90.23	941,131.88	UNITED STATES	USD
INTELSAT JACKSON HLDG ESCROW FOR CUSIP 46824TA Y1	Credit	High Yield	9.75	2025/7/15	1,043,000.00	0.00	0.00	0.00	LUXEMBOURG	USD
HVMTL 2007-7 1A 1	Mortgage Backed Securities	ResidentialMBS	6.43	2037/10/25	1,035,342.46	947,338.35	78.24	789,339.92	UNITED STATES	USD
TAURS 2021-UK4A B	Mortgage Backed Securities	CMS	6.70	2031/6/17	1,027,537.80	1,426,554.57	116.25	1,194,555.89	United Kingdom	GBP
REDZE 2021-1 B	Mortgage Backed Securities	ResidentialMBS	5.66	2052/6/9	1,023,854.70	797,098.11	64.50	660,345.82	AUSTRALIA	AUD
SIMMONS FOOD INC / SIMMONS	Credit	High Yield	4.83	2029/3/1	1,014,000.00	837,835.90	82.13	832,798.20	UNITED STATES	USD
HSBC HOLDINGS PLC	Credit	Investment Grade	2.21	2029/6/17	1,010,000.00	961,370.80	82.56	833,795.40	United Kingdom	USD
FRETITTA ENTERTAINMENT	Credit	High Yield	6.75	2030/1/15	1,008,000.00	939,770.20	81.70	823,503.24	UNITED STATES	USD
ALLIANT ENERGY FINANCE	Credit	Investment Grade	3.60	2032/6/1	1,005,000.00	1,003,321.65	82.95	833,677.65	UNITED STATES	USD
BERRY GLOBAL INC	Credit	Investment Grade	5.50	2028/4/15	1,000,000.00	990,960.00	96.86	966,620.00	UNITED STATES	USD
UNITED MEXICAN STATES	Credit	Emerging Markets	4.88	2033/5/19	1,000,000.00	955,232.00	99.78	897,845.00	MEXICO	USD
MEDLINE BORROWER LP	Credit	High Yield	3.88	2029/4/1	1,000,000.00	837,500.00	84.63	848,280.00	UNITED STATES	USD
PROG 2021-SFR11 G	Ass et Backed Securities	Single Family Rental	4.69	2039/11/17	1,000,000.00	767,421.88	81.99	719,869.70	UNITED STATES	USD
UBS GROUP AG	Credit	Investment Grade	3.09	2032/5/14	995,000.00	785,635.75	79.31	789,134.50	SWITZERLAND	USD
ORACLE CORP										

CENTENE CORP	Credit	Investment Grade	2.45	2028/7/15	867,000.00	853,318.75	94.65	733,065.94	UNITED STATES	USD
SK INVICTUS INTERMEDIATE	Credit	High Yield	5.00	2029/10/30	866,000.00	830,322.13	90.26	665,042.94	UNITED STATES	USD
EXTRA SPACE STORAGE LP	Credit	Investment Grade	2.35	2032/3/15	860,000.00	639,974.30	75.67	650,794.92	UNITED STATES	USD
GOLDMAN SACHS GROUP INC	Credit	Investment Grade	2.64	2028/2/24	855,000.00	767,619.00	90.25	765,077.00	UNITED STATES	USD
DOMINICAN REPUBLIC	Credit	Emerging Markets	4.88	2032/6/23	855,000.00	706,465.00	81.54	697,160.40	DOMINICAN REPUBLIC	USD
JPMORGAN CHASE & CO	Credit	Investment Grade	1.58	2027/4/22	845,000.00	792,949.85	93.85	754,154.05	UNITED STATES	USD
INVCO 2021-3A B	Ass et Backed Securities	CLO - US MEZZ	7.26	2034/10/22	835,000.00	776,967.50	92.46	618,803.00	UNITED STATES	USD
PAPA JOHN'S INTERNATIONAL	Credit	High Yield	3.88	2029/6/15	834,000.00	705,579.72	82.61	688,834.04	UNITED STATES	USD
PA ECOM DBV-B TXBL	Credit	Investment Grade	3.20	2027/11/15	830,000.00	830,000.00	91.07	756,620.92	UNITED STATES	USD
TRTN 2022-1 F	Mortgage Backed Securities	ResidentialMBS	10.06	2053/6/11	830,000.00	595,068.50	64.02	531,362.19	AUSTRALIA	AUD
JPMORGAN CHASE & CO	Credit	Investment Grade	1.95	2032/2/4	825,000.00	656,733.45	75.89	626,063.58	UNITED STATES	USD
OPTON CARE HEALTH INC	Credit	High Yield	4.38	2029/10/31	820,000.00	740,362.19	86.22	706,995.80	UNITED STATES	USD
PENN ENTERTAINMENT INC	Credit	High Yield	4.13	2029/7/1	812,000.00	661,549.02	81.67	655,555.80	UNITED STATES	USD
GOLDMAN SACHS GROUP INC	Credit	Investment Grade	7.27	2023/11/29	810,000.00	808,890.80	100.10	810,825.27	UNITED STATES	USD
ALLEG 2020-1A B	Ass et Backed Securities	CLO - US MEZZ	7.30	2032/1/21	800,000.00	800,000.00	99.03	792,240.00	UNITED STATES	USD
FED REPUBLIC OF BRAZIL	Credit	Emerging Markets	6.00	2033/10/20	800,000.00	789,020.00	94.91	759,280.00	BRAZIL	USD
CLEARWATER PAPER CORP	Credit	High Yield	4.75	2028/6/15	800,000.00	688,000.00	85.71	695,664.00	UNITED STATES	USD
REPUBLIC OF PHILIPPINES	Credit	Emerging Markets	2.46	2030/5/5	800,000.00	690,364.00	82.97	663,760.00	PHILIPPINES	USD
CCO HLDS S LLOYCAP CORP	Credit	High Yield	4.50	2033/6/1	800,000.00	613,000.00	77.01	616,080.00	UNITED STATES	USD
ENERGIZER HOLDINGS INC	Credit	High Yield	4.38	2029/3/31	799,000.00	673,089.05	83.75	666,162.50	UNITED STATES	USD
EVERI HOLDINGS INC	Credit	High Yield	5.00	2029/7/15	794,000.00	700,124.32	86.19	694,332.72	UNITED STATES	USD
EVERSOURCE ENERGY	Credit	Investment Grade	3.80	2023/1/21	790,000.00	787,140.20	99.85	787,237.33	UNITED STATES	USD
PNC FINANCIAL SERVICES	Credit	Investment Grade	6.04	2033/10/28	790,000.00	801,710.65	97.05	766,806.95	UNITED STATES	USD
CITIGROUP INC	Credit	Investment Grade	2.57	2031/6/3	790,000.00	657,469.70	79.78	630,256.53	UNITED STATES	USD
180 MEDICAL INC	Credit	Investment Grade	3.88	2029/10/15	789,000.00	764,433.53	85.00	760,650.00	United Kingdom	USD
ADTALM GLOBAL EDUCATION	Credit	High Yield	5.50	2028/3/1	783,000.00	740,266.78	92.18	671,761.57	UNITED STATES	USD
SCRPPS ESCROW INC	Credit	High Yield	5.88	2027/7/15	783,000.00	694,757.06	74.23	681,252.22	UNITED STATES	USD
HCA INC	Credit	Investment Grade	5.25	2049/6/15	770,000.00	949,810.05	82.28	633,541.19	UNITED STATES	USD
LLOYD'S BANKING GROUP PLC	Credit	Investment Grade	4.98	2033/6/11	760,000.00	725,515.00	89.07	676,941.96	United Kingdom	USD
TMS T 2004-3 B1	Mortgage Backed Securities	ResidentialMBS	4.64	2044/6/25	759,318.27	680,539.00	89.05	676,147.18	UNITED STATES	USD
SPRINT SPECTRUM / SPEC I	Credit	Investment Grade	4.74	2025/6/20	757,000.00	807,300.00	96.97	749,675.81	UNITED STATES	USD
UNIFRAX ESCROW ISS CORP	Credit	High Yield	7.50	2029/6/30	755,000.00	713,791.20	54.93	414,700.44	UNITED STATES	USD
MDIVCARE ESCROW ISSUER	Credit	High Yield	5.00	2028/10/1	753,000.00	609,116.92	71.87	541,211.22	UNITED STATES	USD
FOST HOLDINGS INC	Credit	High Yield	5.75	2027/3/1	752,000.00	731,081.93	96.80	725,680.00	UNITED STATES	USD
SLMA 2008-3 A3	Ass et Backed Securities	STDNT LN FFELP	6.32	2021/10/25	751,305.57	753,665.36	96.32	738,667.91	UNITED STATES	USD
EMBETA CORP	Credit	High Yield	5.00	2030/2/15	751,000.00	711,884.77	78.79	591,735.43	UNITED STATES	USD
AMERICAN TOWER CORP	Credit	Investment Grade	5.55	2033/7/15	748,000.00	746,167.40	95.37	713,397.52	UNITED STATES	USD
ARTERA SERVICES LLC	Credit	High Yield	9.03	2025/1/24	746,000.00	662,800.00	92.42	688,415.90	UNITED STATES	USD
FNR 2014-49 CF	Mortgage Backed Securities	ResidentialMBS	6.00	2043/7/25	745,696.25	756,137.14	94.25	703,114.66	UNITED STATES	USD
SABR 2007-BR1 A2C	Mortgage Backed Securities	ResidentialMBS	6.11	2037/2/25	743,677.18	431,506.76	44.99	331,738.23	UNITED STATES	USD
ORACLE CORP	Credit	Investment Grade	3.80	2037/11/15	740,000.00	643,523.70	76.80	566,312.30	UNITED STATES	USD
WASH MULTIFAM ACQ INC	Credit	High Yield	5.75	2028/4/15	736,000.00	709,533.96	93.44	687,733.12	UNITED STATES	USD
FRONTIER COMMUNICATIONS	Credit	High Yield	5.00	2028/5/1	734,000.00	675,885.00	85.57	628,054.44	UNITED STATES	USD
GOLDMAN SACHS GROUP INC	Credit	Investment Grade	0.93	2024/10/21	725,000.00	724,753.50	99.21	719,285.12	UNITED STATES	USD
VT TOPCO INC	Credit	High Yield	8.50	2030/6/15	721,000.00	721,990.00	99.12	714,640.78	UNITED STATES	USD
SANTANDER UK PLC	Credit	Investment Grade	5.00	2023/1/17	715,000.00	779,541.00	98.80	717,563.57	United Kingdom	USD
1375209 BC LTD	Credit	High Yield	9.00	2028/1/30	715,000.00	713,212.50	96.97	703,607.13	CANADA	USD
TELEFLEX INC	Credit	High Yield	4.25	2028/6/1	713,000.00	691,489.13	89.56	638,569.93	UNITED STATES	USD
ATI INC	Credit	High Yield	7.25	2030/6/15	709,000.00	711,662.96	99.88	708,113.75	UNITED STATES	USD
BSARM 2006-4 2A1	Mortgage Backed Securities	ResidentialMBS	4.10	2036/10/25	705,837.09	701,425.61	88.33	623,442.40	UNITED STATES	USD
CAPITAL ONE FINANCIAL CO	Credit	Investment Grade	1.88	2027/11/12	705,000.00	611,862.46	86.94	612,891.75	UNITED STATES	USD
JPMAC 2007-HE1 AFB	Mortgage Backed Securities	ResidentialMBS	4.28	2047/8/25	702,958.89	519,181.53	63.41	446,778.15	UNITED STATES	USD
BAUSCH & LOMB ESCROW COR	Credit	High Yield	8.38	2028/10/1	700,000.00	702,167.50	100.29	701,946.00	UNITED STATES	USD
REPUBLIC OF COLOMBIA	Credit	Emerging Markets	4.50	2029/3/15	700,000.00	621,250.00	87.25	610,715.00	COLOMBIA	USD
PERUSAHAAN PENERBIT SBSN	Credit	Emerging Markets	2.80	2030/6/23	700,000.00	626,895.00	94.37	590,590.00	INDONESIA	USD
QATAR ENERGY	Credit	Emerging Markets	2.25	2031/7/12	700,000.00	588,700.00	80.26	561,813.00	QA TAR	USD
LGM INVESTMENTS HOLDINGS	Credit	High Yield	8.25	2031/6/1	699,000.00	697,169.10	97.38	680,651.25	UNITED STATES	USD
AMERICAN TOWER CORP	Credit	Investment Grade	1.00	2032/11/15	695,000.00	513,252.00	79.35	551,514.81	UNITED STATES	EUR
B&G FOODS INC	Credit	High Yield	5.25	2025/4/1	690,000.00	667,805.65	96.83	680,512.50	UNITED STATES	USD
INVITATION HOMES OP	Credit	Investment Grade	2.00	2031/6/15	690,000.00	514,615.80	74.04	510,876.00	UNITED STATES	USD
MSC 2018-MP A	Mortgage Backed Securities	CMS	4.42	2040/7/11	687,000.00	750,789.02	80.91	555,851.10	UNITED STATES	USD
EXTRA SPACE STORAGE LP	Credit	Investment Grade	2.40	2031/10/15	685,000.00	558,844.85	76.81	524,751.18	UNITED STATES	USD
TEVA PHARMACEUTICALS NE	Credit	High Yield	8.13	2031/6/15	675,000.00	710,856.00	103.43	698,145.75	ISRAEL	USD
ALLIANT HOLD / CO-ISSUER	Credit	High Yield	6.75	2027/10/15	673,000.00	605,009.70	93.75	603,937.50	UNITED STATES	USD
TRIUM PACIFIC GING FIN	Credit	High Yield	5.50	2026/6/15	668,000.00	649,670.64	93.35	623,600.04	NETHERLANDS	USD
MACQUARIE GROUP LTD	Credit	Investment Grade	2.69	2032/6/23	660,000.00	593,811.20	76.44	504,510.60	AUSTRALIA	USD
H FOOD HOLDING/HEAR THSIDE	Credit	High Yield	8.50	2028/6/1	656,000.00	391,477.50	25.12	144,783.92	UNITED STATES	USD
CHINA AUYUAN GROUP LTD	Credit	Emerging Markets	6.35	2024/2/8	650,000.00	220,500.00	2.00	130,000.00	CHINA	USD
DIGITAL DUTCH FINCO BV	Credit	Investment Grade	1.25	2031/2/1	640,000.00	478,976.00	81.36	520,734.58	UNITED STATES	EUR
METROPOLITAN EDISON CO	Credit	Investment Grade	4.00	2025/4/15	635,000.00	649,843.10	95.93	608,142.80	UNITED STATES	USD
BERRY GLOBAL INC	Credit	Investment Grade	4.88	2026/7/15	635,000.00	648,233.75	95.82	608,485.64	UNITED STATES	USD
PNC FINANCIAL SERVICES	Credit	Investment Grade	5.07	2034/1/24	630,000.00	613,863.35	90.70	571,422.00	UNITED STATES	USD
GLOBAL SWITCH FINANCE	Credit	Investment Grade	1.38	2030/10/7	630,000.00	522,131.34	88.27	556,108.16	United Kingdom	EUR
AMER ARUN 15-2 AA PTT	Credit	Investment Grade	3.60	2027/6/22	628,588.61	650,274.91	92.29	580,103.87	UNITED STATES	USD
TEVA PHARMFNC NL II	Credit	High Yield	7.88	2031/6/15	625,000.00	662,943.75	110.00	687,485.68	ISRAEL	EUR
FFMR 2007-2 A2C	Mortgage Backed Securities	ResidentialMBS	5.91	2037/5/25	623,144.88	353,625.66	77.28	481,596.90	UNITED STATES	USD
COLLE 2005-2 B	Ass et Backed Securities	STDNT LN FFELP SUE	6.78	2037/11/15	611,537.52	558,027.98	88.39	540,544.13	UNITED STATES	USD
HUDSON PACIFIC PROPERTIE	Credit	Investment Grade	3.95	2027/11/1	610,000.00	543,224.35	79.03	482,057.02	UNITED STATES	USD
SAST 2007-3 2A4	Mortgage Backed Securities	ResidentialMBS	6.92	2047/6/25	610,000.00	387,350.00	78.50	478,869.89	UNITED STATES	USD
CHARTER COMM OPT LLC/CAF	Credit	Investment Grade	5.75	2048/4/1	605,000.00	685,851.35	79.92	483,534.63	UNITED STATES	USD
CMLT2007-WFH3 M1	Mortgage Backed Securities	ResidentialMBS	6.82	2037/6/25	600,803.73	591,791.66	96.57	520,200.96	UNITED STATES	USD
SO SHR 2021-1A C	Mortgage Backed Securities	CMS	7.05	2051/11/17	600,000.00	645,289.28	108.98	653,859.70	United Kingdom	GBP
ROCKIES EXPRESS PIPELINE	Credit	High Yield	6.88	2040/4/15	600,000.00	647,733.00	87.91	527,484.00	UNITED STATES	USD
REPUBLIC OF PERU	Credit	Emerging Markets	2.78	2031/1/23	600,000.00	515,912.00	82.21	493,260.00	PERU	USD
REPUBLIC OF CHILE	Credit	Emerging Markets	2.55	2033/7/27	600,000.00	495,042.00	77.16	462,942.00	CHILE	USD
ACRISURE LLC / FN INC	Credit	High Yield	4.25	2029/2/15	592,000.00	487,999.42	83.03	496,859.88	UNITED STATES	USD
GLOBAL PA YMENTS INC	Credit	Investment Grade	5.95	2052/6/15	591,000.00	582,290.08	99.64	528,778.31	UNITED STATES	USD
ACRISURE LLC / FN INC	Credit	High Yield	6.00	2029/6/1	588,000.00	461,591.16	64.75	498,635.00	UNITED STATES	USD
FARMERS INS EXCH	Credit	Investment Grade	6.63	2024/6/1	585,000.00	743,515.00	100.51	587,962.91	UNITED STATES	USD
SLMA 2004-10 B	Ass et Backed Securities	STDNT LN FFELP SUE	5.69	2040/1/25	576,105.79	501,701.44	92.14	530,822.15	UNITED STATES	USD
MDIVCARE INC	Credit	High Yield	5.88	2025/11/15	568,000.00	525,300.48	95.15	540,469.04	UNITED STATES	EUR
TENNET HOLDING BV	Credit	Investment Grade	4.75	2042/10/28	565,000.00	616,628.65	112.49	635,574.64	NETHERLANDS	USD
ROCKIES EXPRESS PIPELINE	Credit	High Yield	4.95	2029/7/15	550,000.00	536,706.50	89.22	490,662.50	UNITED STATES	USD
AMERICAN HOMES 4 RENT	Credit	Investment Grade	4.30	2052/4/15	545,000.00	415,839.80	72.32	394,116.75	UNITED STATES	USD
CBASS 2007-CB2 A2C	Mortgage Backed Securities	ResidentialMBS	3.54	2037/2/25	542,487.35	390,998.10	69.76	324,196.19	UNITED STATES	USD
GLP CAPITAL LP / FN I	Credit	Investment Grade	5.75	2028/6/1	537,000.00	580,353.50	95.98	515,402.13	UNITED STATES	USD
UBS GROUP AG	Credit	Investment Grade	6.54	2033/6/12	535,000.00	542,372.30	98.78	528,473.00	SWITZERLAND	USD
SLMA 2008-6 A4	Ass et Backed Securities	STDNT LN FFELP	6.42	2023/7/25	533,497.47	529,807.30	98.82	527,215.30	UNITED STATES	USD
REPUBLIC OF POLAND	Credit	Emerging Markets	4.88	2033/10/4	532,000.00	541,084.00	93.01	494,813.20	POLAND	USD
TEACHERS INSUR & ANNUITY	Credit	Investment Grade	4.38	2054/6/15	530,000.00	530,662				

ACE2006-0PI A2D	Mortgage Backed Securities	ResidentialMBS	5.91	2036/4/25	506,498.38	377,341.28	83.73	424,104.60	UNITED STATES	USD
US BANCORP	Credit	Investment Grade	5.85	2033/10/21	505,000.00	504,954.05	94.80	478,724.85	UNITED STATES	USD
NETFLIX INC	Credit	Investment Grade	4.63	2029/5/15	500,000.00	509,375.00	106.88	534,401.53	UNITED STATES	EUR
GLOBAL PAYMENTS INC	Credit	Investment Grade	2.90	2030/6/15	500,000.00	412,995.00	81.89	408,465.00	UNITED STATES	USD
HCA INC	Credit	Investment Grade	3.50	2051/7/15	500,000.00	319,440.00	62.74	313,714.70	UNITED STATES	USD
SUNAC CHINA HOLDING'S LTD	Credit	Emerging Markets	6.50	2025/1/10	490,000.00	296,150.00	13.88	67,051.80	CHINA	USD
CSC HOLDING'S LLC	Credit	High Yield	7.50	2028/4/1	479,000.00	357,949.60	65.10	311,817.03	UNITED STATES	USD
FRONTIER COMMUNICATIONS	Credit	High Yield	8.63	2031/6/15	475,000.00	488,625.00	93.99	446,452.50	UNITED STATES	USD
FHMS 0004 A-4H	Mortgage Backed Securities	CMS	5.04	2046/6/25	473,887.55	482,624.85	99.30	470,584.55	UNITED STATES	USD
SLMA 2008-4 A4	Ass et Backed Securities	STDTN LN FFELP	6.97	2022/7/25	471,172.51	480,245.79	100.23	472,250.35	UNITED STATES	USD
FARMERS INS EXCH	Credit	Investment Grade	4.75	2057/1/1	470,000.00	479,362.40	75.15	353,221.54	UNITED STATES	USD
AMGEN INC	Credit	Investment Grade	5.25	2033/3/2	465,000.00	463,966.75	95.62	435,084.65	UNITED STATES	USD
AMGEN NC	Credit	Investment Grade	5.60	2043/3/2	465,000.00	462,466.55	93.16	423,873.46	UNITED STATES	USD
GRAY ESCROW II INC	Credit	High Yield	5.38	2031/1/15	465,000.00	403,368.80	65.37	297,428.95	UNITED STATES	USD
DIAMOND SPORTS GR/DIAMON	Credit	High Yield	5.38	2026/6/15	448,000.00	337,055.00	2.25	10,035.00	UNITED STATES	USD
GLP CAPITAL LP / F N I	Credit	Investment Grade	5.30	2023/1/15	442,000.00	453,950.77	93.34	412,549.54	UNITED STATES	USD
FNIR 2013-5 GF	Mortgage Backed Securities	ResidentialMBS	5.00	2042/10/25	441,844.40	448,252.94	95.88	422,295.17	UNITED STATES	USD
QWNT 2006-3 A2D	Mortgage Backed Securities	ResidentialMBS	5.97	2037/6/25	438,194.69	375,205.65	62.22	408,483.17	UNITED STATES	USD
HCA INC	Credit	Investment Grade	7.58	2025/6/15	435,000.00	519,281.25	102.82	447,259.25	UNITED STATES	USD
MET LIFE GLOB FUNDING I	Credit	Investment Grade	5.15	2033/3/28	435,000.00	434,395.35	94.81	412,424.00	UNITED STATES	USD
AVOLON HOLDINGS FNDG LTD	Credit	Investment Grade	2.88	2025/2/15	430,000.00	429,488.30	94.39	405,881.30	IRELAND	USD
NORTHWEST FIBER LLC/NORT	Credit	High Yield	4.75	2027/4/30	430,000.00	376,489.40	88.00	378,400.00	UNITED STATES	USD
HEALTHCARE INC	Credit	High Yield	4.50	2029/10/1	428,000.00	375,465.04	88.27	366,218.48	UNITED STATES	USD
SIRIUS XM RADIO INC	Credit	High Yield	3.88	2031/6/1	425,000.00	422,468.75	75.94	322,322.59	UNITED STATES	USD
AMERICAN HOMES 4 RENT	Credit	Investment Grade	3.38	2051/7/15	425,000.00	284,979.50	60.01	255,025.50	UNITED STATES	USD
SPRE INC	Credit	Investment Grade	3.54	2024/2/27	420,000.00	420,000.00	99.21	416,668.10	UNITED STATES	USD
SOUTHERN CO GAS CAPITAL	Credit	Investment Grade	3.88	2041/6/15	420,000.00	465,204.40	93.83	394,082.50	UNITED STATES	USD
CWALT 2005-43 1A3	Mortgage Backed Securities	ResidentialMBS	5.99	2035/10/25	418,878.98	395,317.03	85.99	358,925.31	UNITED STATES	USD
NATWEST GROUP PLC	Credit	Investment Grade	4.27	2025/6/22	415,000.00	406,296.05	96.95	410,646.65	United Kingdom	USD
SLMA 2006-8 B	Ass et Backed Securities	STDTN LN FFELP SUE	5.55	2041/1/25	412,572.73	376,472.61	91.49	377,470.50	UNITED STATES	USD
CINEMARK USA INC	Credit	High Yield	5.25	2028/7/1	408,000.00	340,910.40	89.50	365,160.00	UNITED STATES	USD
FIN DEPT GOVT SHARJAH	Credit	Emerging Markets	6.50	2032/1/1/23	400,000.00	404,200.00	99.72	398,880.00	UNITED ARAB EMIRATES	USD
REPUBLICA ORIENT URUGUAY	Credit	Emerging Markets	4.38	2031/1/23	400,000.00	389,300.00	95.83	383,332.00	URUGUAY	USD
REPUBLIC OF INDONESIA	Credit	Emerging Markets	4.85	2033/1/11	400,000.00	405,500.00	95.44	381,760.00	INDONESIA	USD
REPUBLIC OF SOUTH AFRICA	Credit	Emerging Markets	5.88	2030/6/22	400,000.00	362,800.00	88.84	354,564.00	SOUTH AFRICA	USD
HUNGARY	Credit	Emerging Markets	2.13	2031/6/22	400,000.00	315,096.00	74.06	296,240.00	HUNGARY	USD
US BANCORP	Credit	Investment Grade	5.84	2034/6/12	390,000.00	390,000.00	94.27	367,660.80	UNITED STATES	USD
CATALINT PHARMA SOLUTION	Credit	High Yield	3.50	2030/4/1	385,000.00	329,725.00	82.46	317,484.48	UNITED STATES	USD
DIRECT TV FIN LLC/COINC	Credit	Investment Grade	5.88	2027/6/15	383,000.00	365,408.48	88.54	338,108.20	UNITED STATES	USD
TENNET HOLDING BV	Credit	Investment Grade	2.75	2042/5/17	380,000.00	329,156.00	90.54	344,035.36	NETHERLANDS	EUR
PIKE CORP	Credit	High Yield	5.50	2028/6/1	380,000.00	318,770.00	87.99	322,830.99	UNITED STATES	USD
PROLOGIS EURO FINANCE	Credit	Investment Grade	0.50	2032/2/16	380,000.00	281,386.40	75.27	286,009.66	UNITED STATES	EUR
ARCHROCK PARTNERS LP/FIN	Credit	High Yield	6.25	2028/4/1	375,000.00	350,625.00	94.18	335,175.00	UNITED STATES	USD
BANK OF AMERICA CORP	Credit	Investment Grade	3.82	2028/1/20	375,000.00	355,623.75	92.91	348,415.71	UNITED STATES	USD
HCA INC	Credit	Investment Grade	5.50	2047/6/15	375,000.00	445,048.25	85.48	320,538.75	UNITED STATES	USD
CENTRAL GARDEN & PET CO	Credit	High Yield	4.13	2030/10/15	375,000.00	321,093.75	83.64	313,278.75	UNITED STATES	USD
FRONTIER COMMUNICATIONS	Credit	High Yield	6.75	2029/5/1	375,000.00	298,125.00	77.07	289,007.74	UNITED STATES	USD
GNR 2012-112 IO	Mortgage Backed Securities	CMS	0.11	2053/2/16	372,248.45	10,876.63	0.24	875.19	UNITED STATES	USD
COMERICA INC	Credit	Investment Grade	5.63	2168/10/1	370,000.00	370,000.00	91.88	339,946.67	UNITED STATES	USD
BROWN & BROWN INC	Credit	Investment Grade	4.95	2052/3/17	370,000.00	394,934.70	80.05	296,177.19	UNITED STATES	USD
TWIN 2022-1 X1	Mortgage Backed Securities	ResidentialMBS	8.44	2055/12/1	366,716.04	409,815.63	120.64	442,421.29	United Kingdom	GBP
BANLIVY ENTERTAINMENT	Credit	High Yield	8.13	2029/5/1	365,000.00	365,000.00	99.32	362,527.13	FRANCE	USD
GRAPHIC PACKAGING INTERN	Credit	High Yield	4.75	2027/7/15	363,000.00	354,740.70	94.76	343,989.69	UNITED STATES	USD
QWNT 2006-6 A2C	Mortgage Backed Securities	ResidentialMBS	5.75	2037/6/25	361,725.81	210,705.28	46.28	167,413.05	UNITED STATES	USD
CBASS 2006-CBG A-4	Mortgage Backed Securities	ResidentialMBS	5.89	2036/1/1/25	355,068.03	205,940.04	44.23	157,062.70	UNITED STATES	USD
JPMAC 2006-CH2 AF4	Mortgage Backed Securities	ResidentialMBS	5.76	2036/10/25	352,544.58	271,469.33	61.99	218,540.86	UNITED STATES	USD
SLMA 2005-3 B	Ass et Backed Securities	STDTN LN FFELP SUE	5.47	2040/4/25	352,530.95	321,904.82	92.80	326,462.69	UNITED STATES	USD
DENTSPLY SIRONA INC	Credit	Investment Grade	3.25	2030/6/1	350,000.00	296,138.50	83.76	293,146.68	UNITED STATES	USD
PUBLIC STORAGE OP CO	Credit	Investment Grade	0.50	2030/6/9	350,000.00	254,747.50	81.18	294,130.65	UNITED STATES	EUR
INVITATION HOMES OP	Credit	Investment Grade	2.70	2034/1/15	350,000.00	282,027.50	73.19	256,167.23	UNITED STATES	USD
AXALTA COA/DUTCH HLD BV	Credit	High Yield	4.75	2027/6/15	345,000.00	318,782.00	93.13	321,281.25	UNITED STATES	USD
BNCOMPASS HEALTH CORP	Credit	High Yield	4.63	2031/4/1	343,000.00	279,463.25	85.10	291,893.00	UNITED STATES	USD
REALTY INCOME CORP	Credit	Investment Grade	5.13	2034/7/6	340,000.00	338,320.40	105.01	357,018.08	UNITED STATES	EUR
GALAXY PIPELINE ASSETS	Credit	Emerging Markets	2.16	2034/6/31	339,776.00	291,457.88	83.57	283,940.61	UNITED ARAB EMIRATES	USD
LXP INDUSTRIAL TRUST	Credit	Investment Grade	2.38	2031/10/1	335,000.00	255,467.65	73.50	249,214.95	UNITED STATES	USD
PHYSICIANS REALTY LP	Credit	Investment Grade	2.63	2031/1/1	330,000.00	254,119.80	75.42	248,892.67	UNITED STATES	USD
NATL GAS TRANSMISSION	Credit	Investment Grade	4.25	2030/4/5	325,000.00	322,967.50	104.19	338,604.62	United Kingdom	EUR
PRESTIGE BRANDS INC	Credit	High Yield	5.13	2028/1/15	325,000.00	299,000.00	89.50	303,875.00	UNITED STATES	USD
SLMA 2003-12 B	Ass et Backed Securities	STDTN LN FFELP SUE	6.07	2068/12/15	324,038.03	290,625.40	96.35	312,221.38	UNITED STATES	USD
SELP FINANCE SARL	Credit	Investment Grade	0.88	2029/5/27	320,000.00	252,992.00	83.46	267,043.46	LUXEMBOURG	EUR
ADVANCED DRAINAGE SYSTEM	Credit	High Yield	6.38	2030/6/15	317,000.00	313,960.88	96.16	304,822.46	UNITED STATES	USD
BSMF 2007-ARA 1A1	Mortgage Backed Securities	ResidentialMBS	5.83	2047/6/25	316,188.61	273,903.15	87.36	278,106.73	UNITED STATES	USD
GEN DIGITAL INC	Credit	High Yield	6.75	2027/6/30	315,000.00	312,888.00	98.07	308,904.75	UNITED STATES	USD
ZHENRO PROPERTIES GROUP	Credit	Emerging Markets	6.63	2026/1/7	315,000.00	176,400.00	1.20	3,792.80	CHINA	USD
CANO HEALTH LLC	Credit	High Yield	6.25	2028/10/1	311,000.00	211,958.18	44.42	138,146.10	UNITED STATES	USD
AMERICAN TOWER CORP	Credit	Investment Grade	0.88	2029/5/21	310,000.00	254,556.50	86.46	268,006.85	UNITED STATES	EUR
HUDSON PACIFIC PROPERTIES	Credit	Investment Grade	3.25	2030/1/15	310,000.00	206,563.40	68.89	212,939.00	UNITED STATES	USD
TAURS 2021-UK1X C	Mortgage Backed Securities	CMS	6.85	2031/5/17	309,725.15	300,651.22	114.66	355,120.09	United Kingdom	GBP
QWNT 2006-2 A1	Mortgage Backed Securities	ResidentialMBS	5.85	2037/1/25	308,881.46	288,128.49	94.54	292,003.75	UNITED STATES	USD
ROMANIA	Credit	Emerging Markets	6.63	2028/2/17	300,000.00	312,300.00	101.53	304,590.00	ROMANIA	USD
REPUBLIC OF PARAGUAY	Credit	Emerging Markets	4.95	2031/4/28	300,000.00	290,850.00	92.63	277,990.00	PARAGUAY	USD
CITIGROUP INC	Credit	Investment Grade	2.98	2030/1/15	300,000.00	271,572.00	83.64	250,932.00	UNITED STATES	EUR
BLACKSTONE PP EUR HOLD	Credit	Investment Grade	1.75	2029/6/12	300,000.00	223,949.00	83.12	249,372.75	LUXEMBOURG	USD
BLACKSTONE PP EUR HOLD	Credit	Investment Grade	1.00	2028/6/4	300,000.00	235,988.71	83.88	251,035.98	LUXEMBOURG	EUR
ORGANON & CO/ORG	Credit	High Yield	5.13	2031/4/30	300,000.00	254,899.20	80.75	242,250.00	UNITED STATES	USD
AMGEN INC	Credit	Investment Grade	5.75	2083/3/2	290,000.00	273,380.10	92.49	268,228.50	UNITED STATES	USD
DIGITAL INTREPID HOLDING	Credit	Investment Grade	0.63	2031/7/15	290,000.00	202,265.90	75.62	218,298.41	UNITED STATES	EUR
FIA 2016-M2 X3	Mortgage Backed Securities	CMS	2.04	2036/4/25	285,957.04	19,480.82	0.86	2,527.76	UNITED STATES	USD
AHM 2005-1 6A	Mortgage Backed Securities	ResidentialMBS	7.89	2046/6/25	284,832.72	289,995.31	97.85	279,701.81	UNITED STATES	USD
MORGAN STANLEY	Credit	Investment Grade	1.93	2032/4/28	280,000.00	252,807.60	74.48	208,548.12	UNITED STATES	USD
UBS GROUP AG	Credit	Investment Grade	2.59	2025/6/11						

GOLD9 2014 9A AR2	Ass et Backed Securities	CLO- US AAA	6.74	2029/10/29	243,411.90	243,168.49	99.92	243,205.00	UNITED STATES	USD
MCRM2007-1 12A1	Mortgage Backed Securities	ResidentialMBS	5.75	2047/1/25	240,558.79	236,722.92	98.43	238,464.81	UNITED STATES	USD
PENNSYLVANIA ELEC TRIC CO	Credit	Investment Grade	3.25	2029/3/15	235,000.00	234,666.30	99.83	211,091.48	UNITED STATES	USD
FRESBIUS MD CARE III	Credit	Investment Grade	1.88	2026/1/21	235,000.00	233,919.00	97.28	206,103.30	GERMANY	USD
COMMONSPRIT HEALTH	Credit	Investment Grade	2.78	2030/1/01	235,000.00	236,186.75	98.54	193,966.65	UNITED STATES	USD
NCMS 2018-ALXA E	Mortgage Backed Securities	CMS	4.46	2043/1/15	230,000.00	236,810.16	48.92	112,517.98	UNITED STATES	USD
CAMDEN PROPERTY TRUST	Credit	Investment Grade	3.50	2024/6/15	220,000.00	223,443.00	97.79	126,138.00	UNITED STATES	USD
GLOBAL PAYMENTS INC	Credit	Investment Grade	5.40	2032/6/15	215,000.00	214,640.95	95.75	201,568.20	UNITED STATES	USD
NATIONWIDE BLDG SOCIETY	Credit	Investment Grade	2.97	2028/2/16	215,000.00	215,000.00	99.49	192,394.90	United Kingdom	USD
QWEST CORP	Credit	High Yield	7.25	2025/6/15	212,000.00	222,070.00	97.25	206,170.00	UNITED STATES	USD
HUDSON PACIFIC PROPERTIE	Credit	Investment Grade	4.65	2029/4/1	210,000.00	152,856.25	75.38	158,299.07	UNITED STATES	USD
INTL FLAVOR & FRAGRANCES	Credit	Investment Grade	4.38	2047/6/1	210,000.00	148,628.20	67.23	141,174.60	UNITED STATES	EUR
TENNET HOLDING BV	Credit	Investment Grade	4.50	2034/10/28	200,000.00	214,379.00	111.66	223,329.72	NETHERLANDS	USD
HUNGARY	Credit	Emerging Markets	6.13	2028/5/22	200,000.00	207,680.00	99.78	199,552.00	HUNGARY	USD
ANNINGTON FUNDING PLC	Credit	Investment Grade	3.18	2029/7/12	200,000.00	160,927.00	101.53	203,053.59	United Kingdom	GBP
INTL FLAVOR & FRAGRANCES	Credit	Investment Grade	1.80	2028/6/25	200,000.00	180,118.00	95.78	191,560.74	UNITED STATES	EUR
REPUBLIC OF PARAGUAY	Credit	Emerging Markets	4.95	2031/4/28	200,000.00	195,000.00	92.63	185,260.00	PARAGUAY	USD
COMISION FEDERAL DE ELEC	Credit	Emerging Markets	4.69	2029/5/15	200,000.00	179,750.00	90.18	180,360.00	MEXICO	USD
REPUBLIC OF SOUTH AFRICA	Credit	Emerging Markets	4.30	2028/10/12	200,000.00	201,480.00	95.64	173,288.00	SOUTH AFRICA	USD
ASCENDAS REIT	Credit	Investment Grade	0.75	2028/6/23	200,000.00	194,522.00	98.18	172,353.44	SINGAPORE	EUR
CELLINX FINANCE CO SA	Credit	Investment Grade	2.00	2032/6/15	200,000.00	154,284.00	92.73	166,462.90	SPAIN	EUR
VONOVIA SE	Credit	Investment Grade	1.50	2041/6/14	200,000.00	119,623.00	58.05	116,107.69	GERMANY	EUR
FROST 2003-1X EUC	Mortgage Backed Securities	CMS	5.52	2033/1/120	198,564.83	179,814.59	95.15	188,936.86	IRELAND	EUR
SASC 2003-40A 3A1	Mortgage Backed Securities	ResidentialMBS	5.59	2034/1/25	193,303.50	192,632.41	95.64	186,620.48	UNITED STATES	USD
UBS GROUP AG	Credit	Investment Grade	2.88	2032/4/2	190,000.00	141,944.39	91.18	173,242.47	SWITZERLAND	EUR
VICI PROPERTIES / NOTE	Credit	Investment Grade	3.88	2029/2/15	190,000.00	188,505.90	96.52	164,383.89	UNITED STATES	USD
NSLT 2014 5A A	Ass et Backed Securities	STDNT LN FFELP	5.98	2046/7/25	189,855.73	187,284.74	96.58	187,166.17	UNITED STATES	USD
HCA INC	Credit	Investment Grade	7.05	2027/1/21	180,000.00	218,250.00	102.98	185,467.64	UNITED STATES	USD
ORACLE CORP	Credit	Investment Grade	6.50	2038/4/15	180,000.00	192,042.00	100.83	181,400.72	UNITED STATES	USD
ATHENE GLOBAL FUNDING	Credit	Investment Grade	3.21	2027/3/8	170,000.00	170,000.00	99.68	152,467.84	UNITED STATES	USD
PROLOGIS EURO FINANCE	Credit	Investment Grade	4.25	2043/1/31	165,000.00	151,668.00	92.16	152,068.63	UNITED STATES	EUR
VICI PROPERTIES / NOTE	Credit	Investment Grade	3.75	2027/2/15	165,000.00	144,873.80	91.30	150,640.05	UNITED STATES	USD
HUDSON PACIFIC PROPERTIE	Credit	Investment Grade	5.95	2028/2/15	160,000.00	155,187.65	93.62	133,627.20	UNITED STATES	USD
PROLOGIS EURO FINANCE	Credit	Investment Grade	1.00	2041/2/16	150,000.00	79,110.00	96.41	84,810.23	UNITED STATES	EUR
CSC HOLDING S LLC	Credit	High Yield	4.63	2030/1/21	150,000.00	73,500.00	53.75	80,619.00	UNITED STATES	USD
CBASS 2006-GB2 A F2	Mortgage Backed Securities	ResidentialMBS	3.05	2036/12/25	148,791.91	103,410.38	79.12	110,730.82	UNITED STATES	USD
CBASS 2007-GB2 A2B	Mortgage Backed Securities	ResidentialMBS	3.54	2037/2/25	148,395.09	109,441.38	69.91	97,362.23	UNITED STATES	USD
WAMU 2005-AR2 2A21	Mortgage Backed Securities	ResidentialMBS	6.09	2046/1/25	147,358.81	140,892.13	96.85	142,721.30	UNITED STATES	USD
SLMA 2008-5 B	Ass et Backed Securities	STDNT LN FFELP SUE	7.17	2037/7/25	145,000.00	144,731.26	97.03	140,667.88	UNITED STATES	USD
PROLOGIS EURO FINANCE	Credit	Investment Grade	1.00	2035/2/6	145,000.00	102,713.15	69.97	101,468.71	UNITED STATES	EUR
SFAVE 2015 5A VEA2B	Mortgage Backed Securities	CMS	4.14	2043/1/15	145,000.00	134,544.14	66.37	96,238.30	UNITED STATES	USD
REDZE 2021-1 A2	Mortgage Backed Securities	ResidentialMBS	5.26	2062/6/9	148,771.14	111,812.95	64.49	92,724.11	AUSTRALIA	AUD
AVOLON HOLDINGS FNDG LTD	Credit	Investment Grade	3.95	2024/7/1	140,000.00	146,438.60	97.96	137,148.20	IRELAND	USD
AIR LEASE CORP	Credit	Investment Grade	2.30	2025/2/1	140,000.00	138,548.20	94.78	132,666.53	UNITED STATES	USD
RFMSI 2007-S8 1A1	Mortgage Backed Securities	ResidentialMBS	6.00	2037/6/25	139,728.49	122,262.43	65.63	91,699.06	UNITED STATES	USD
INTL FLAVOR & FRAGRANCES	Credit	Investment Grade	3.47	2050/1/21	135,000.00	90,989.60	68.32	78,735.72	UNITED STATES	USD
MSM 2004-11AR 1A1	Mortgage Backed Securities	ResidentialMBS	5.75	2038/1/25	130,883.89	121,701.17	91.36	110,570.79	UNITED STATES	USD
RALI2006-QA2 1A1	Mortgage Backed Securities	ResidentialMBS	5.68	2036/2/25	129,738.05	94,068.08	66.68	86,383.81	UNITED STATES	USD
UBS GROUP AG	Credit	Investment Grade	7.75	2029/3/1	125,000.00	83,125.00	117.17	148,468.03	UNITED STATES	EUR
BLA CKSTONE PF EUR HOLD	Credit	Investment Grade	1.63	2030/4/20	125,000.00	90,355.00	78.74	98,439.92	LUXEMBOURG	EUR
GSR 2004-12 2A1	Mortgage Backed Securities	ResidentialMBS	5.35	2034/12/25	120,493.20	87,893.09	24.63	29,660.14	UNITED STATES	USD
ORACLE CORP	Credit	Investment Grade	6.90	2062/1/19	120,000.00	119,924.40	103.08	123,690.00	UNITED STATES	USD
SANTANDER UK GROUP HDG S	Credit	Investment Grade	1.67	2027/6/14	120,000.00	117,219.80	97.58	105,075.60	United Kingdom	USD
RFMSI 2007-SA2 2A2	Mortgage Backed Securities	ResidentialMBS	4.57	2037/4/25	119,011.57	104,093.02	76.70	91,280.50	UNITED STATES	USD
COMM2012-CRA 7A	Mortgage Backed Securities	CMS	1.29	2046/10/15	117,686.79	9,644.80	0.01	7.10	UNITED STATES	USD
ALABAMA EC ON SETTLEME	Credit	Investment Grade	4.26	2032/6/15	115,000.00	115,000.00	92.40	108,250.60	UNITED STATES	USD
T-MOBILE USA INC	Credit	Investment Grade	3.38	2029/4/15	110,000.00	97,695.50	88.05	96,800.01	UNITED STATES	USD
GOLDMAN SACHS GROUP INC	Credit	Investment Grade	2.65	2032/10/21	110,000.00	97,181.70	77.23	84,954.44	UNITED STATES	USD
RALI2007-QS4 3A2	Mortgage Backed Securities	ResidentialMBS	6.00	2037/6/25	109,060.72	92,701.81	79.60	86,817.40	UNITED STATES	USD
CARR 2006-NC3 A3	Mortgage Backed Securities	ResidentialMBS	5.58	2036/6/25	104,358.91	62,815.35	94.03	98,125.89	UNITED STATES	USD
FFML 2007-FF2 A2C	Mortgage Backed Securities	ResidentialMBS	5.73	2037/3/25	103,440.72	65,690.57	49.14	50,835.79	UNITED STATES	USD
ACE2006-HEI A2D	Mortgage Backed Securities	ResidentialMBS	6.03	2036/2/25	100,098.97	92,082.77	96.95	97,040.90	UNITED STATES	USD
BAYER AG	Credit	Investment Grade	4.63	2033/5/26	100,000.00	100,512.00	104.82	104,821.14	GERMANY	EUR
ANNINGTON FUNDING PLC	Credit	Investment Grade	3.69	2034/7/12	100,000.00	79,108.00	93.49	93,463.60	United Kingdom	GBP
BARNABAS HEALTH INC	Credit	Investment Grade	4.00	2028/7/1	100,000.00	93,687.00	93.17	93,170.75	UNITED STATES	USD
ROLLS ROYCE PLC	Credit	High Yield	1.63	2028/5/9	100,000.00	71,875.00	90.51	90,515.66	United Kingdom	EUR
VONOVIA FINANCE BV	Credit	Investment Grade	2.25	2030/4/7	100,000.00	87,400.11	99.39	89,386.73	GERMANY	EUR
MET TRANSPRTN AUTH NY	Credit	Investment Grade	5.18	2040/1/1/15	100,000.00	100,000.00	86.25	86,248.40	UNITED STATES	USD
CSC HOLDING S LLC	Credit	High Yield	5.38	2028/2/1	100,000.00	83,280.00	81.65	81,546.18	UNITED STATES	USD
DIGITAL INTREPID HOLDING	Credit	Investment Grade	1.38	2032/7/18	100,000.00	86,330.00	77.73	77,730.03	UNITED STATES	EUR
VONOVIA SE	Credit	Investment Grade	1.00	2033/6/16	100,000.00	65,934.00	72.57	72,572.88	GERMANY	EUR
UBS GROUP AG	Credit	Investment Grade	0.63	2033/1/18	100,000.00	62,180.00	72.09	72,066.86	SWITZERLAND	EUR
GMACM2006-AR1 1A1	Mortgage Backed Securities	ResidentialMBS	3.28	2036/4/19	90,308.35	81,504.19	76.81	69,370.18	UNITED STATES	USD
SLMA 2014-1 A3	Ass et Backed Securities	STDNT LN FFELP	6.03	2029/2/25	87,316.80	83,080.11	95.88	83,717.74	UNITED STATES	USD
FHAMS 2005-AA10 2A1	Mortgage Backed Securities	ResidentialMBS	5.53	2035/12/25	87,079.90	74,888.71	89.46	70,061.48	UNITED STATES	USD
FFMR 2007-1 A2B	Mortgage Backed Securities	ResidentialMBS	5.77	2037/4/25	86,337.16	48,348.81	38.63	33,348.49	UNITED STATES	USD
ARMT 2005-45A1	Mortgage Backed Securities	ResidentialMBS	3.78	2035/6/25	85,591.08	75,878.76	77.82	66,000.80	UNITED STATES	USD
AGNC INVESTMENT CORP	Other	Common Equity	-	-	83,600.00	1,187,653.62	9.44	788,240.00	UNITED STATES	USD
INVITATION HOMES OP	Credit	Investment Grade	5.50	2033/6/15	82,000.00	78,460.22	93.44	76,624.03	UNITED STATES	USD
ECOPETROL SA	Credit	Emerging Markets	8.88	2033/1/13	80,000.00	80,595.00	97.74	78,188.00	COLUMBIA	USD
VICI PROPERTIES / NOTE	Credit	Investment Grade	4.13	2030/6/15	77,000.00	67,468.17	85.64	65,864.26	UNITED STATES	USD
DOMINION ENERGY NC	Credit	Investment Grade	5.75	2054/10/1	75,000.00	75,000.00	97.29	72,964.92	UNITED STATES	USD
CMLT2006-AR3 1A1A	Mortgage Backed Securities	ResidentialMBS	4.51	2036/6/25	72,380.24	67,896.47	85.30	61,739.96	UNITED STATES	USD
VICI PROPERTIES / NOTE	Credit	Investment Grade	4.50	2025/6/1	70,000.00	67,025.00	94.74	66,316.00	UNITED STATES	USD
HOMER CITY GENERATION LP LEXIT 1L	Credit	High Yield	15.00	2025/4/6	63,927.68	61,736.94	66.25	42,362.09	UNITED STATES	USD
FARMERS EXCHANGE CAPITAL	Credit	Investment Grade	7.05	2028/7/15	60,000.00	74,490.00	99.37	59,630.18	UNITED STATES	USD
FIRSTENERGY TRANSMISSION	Credit	Investment Grade	4.35	2025/1/15	60,000.00	60,481.20	67.74	58,641.08	UNITED STATES	USD
SOUTHERN CO GAS CAPITAL	Credit	Investment Grade	3.25	2026/6/15	60,000.00	62,005.20	94.08	56,447.13	UNITED STATES	USD
AMGEN INC	Credit	Investment Grade	5.65	2053/3/2	60,000.00	60,849.00	99.61	56,164.20	UNITED STATES	USD
COMM2012-CR3 7A	Mortgage Backed Securities	CMS	1.02	2046/10/15	58,340.00	4,127.10	0.14	80.70	UNITED STATES	USD
SLMA 200										

KINDER MORGAN ENERGY PART	Credit	Investment Grade	5.00	2042/6/15	30,000.00	28,971.00	80.96	24,287.04	UNITED STATES	USD
MLCC 2006-2 2A	Mortgage Backed Securities	Residential MBS	5.01	2036/5/25	29,917.97	29,275.20	96.89	28,988.59	UNITED STATES	USD
RALI 2006-QSS A 1	Mortgage Backed Securities	Residential MBS	6.00	2036/5/25	29,844.51	25,144.00	78.44	23,409.47	UNITED STATES	USD
BOAA 2005-10 3CB1	Mortgage Backed Securities	Residential MBS	6.00	2035/11/25	27,261.05	23,512.65	84.04	22,911.47	UNITED STATES	USD
PHAMS 2004-AA6 A 1	Mortgage Backed Securities	Residential MBS	6.21	2035/11/25	26,684.20	25,883.68	96.88	25,852.80	UNITED STATES	USD
SARM 2006-12 1A1	Mortgage Backed Securities	Residential MBS	5.75	2037/1/25	23,889.26	18,753.07	87.53	20,910.81	UNITED STATES	USD
SASC 2003-26A 3A5	Mortgage Backed Securities	Residential MBS	6.46	2033/9/25	23,052.89	22,620.65	96.06	22,144.44	UNITED STATES	USD
HCA INC	Credit	Investment Grade	4.63	2052/3/15	20,000.00	15,608.40	75.19	15,038.40	UNITED STATES	USD
BAFC 2006-3 4A 13	Mortgage Backed Securities	Residential MBS	5.50	2036/3/25	19,376.80	18,601.72	74.33	14,403.20	UNITED STATES	USD
JFMMT 2006-A7 3A2	Mortgage Backed Securities	Residential MBS	4.36	2037/1/25	19,365.35	16,968.89	81.86	15,851.86	UNITED STATES	USD
HVMLT 2004-5 2A6	Mortgage Backed Securities	Residential MBS	4.63	2034/6/19	19,245.35	18,619.87	94.06	18,102.19	UNITED STATES	USD
INTELSAT S.A. COMMON SHARES	Other	Common Equity	-	-	19,238.00	643,983.80	22.55	433,816.90	LUXEMBOURG	USD
JFMMT 2007-A3 2A3	Mortgage Backed Securities	Residential MBS	4.34	2037/5/25	18,296.05	15,780.35	81.69	14,946.44	UNITED STATES	USD
BALTA 2005-2 2A4	Mortgage Backed Securities	Residential MBS	3.75	2035/4/25	15,112.24	14,517.20	87.96	13,292.68	UNITED STATES	USD
VICI PROPERTIES LP	Credit	Investment Grade	4.95	2030/2/15	15,000.00	13,953.60	92.27	13,840.20	UNITED STATES	USD
WARNERMEDIA HOLDINGS INC	Credit	Investment Grade	4.28	2032/3/15	15,000.00	14,914.05	84.90	12,734.25	UNITED STATES	USD
ACCR 2007-1 A4	Mortgage Backed Securities	Residential MBS	5.65	2037/2/25	14,471.14	11,766.85	99.25	14,362.08	UNITED STATES	USD
REIN ENTERTAINMENT INC	Credit	High Yield	5.63	2027/1/15	11,000.00	9,735.00	94.15	10,356.39	UNITED STATES	USD
HSBC HOLDINGS PLC	Credit	Investment Grade	6.33	2044/3/9	10,000.00	10,000.00	96.09	9,608.70	United Kingdom	USD
REXFORD INDUSTRIAL REALT	Credit	Investment Grade	2.15	2031/6/1	10,000.00	7,695.40	74.63	7,463.40	UNITED STATES	USD
INTL FLAVOR & FRAGRANCES	Credit	Investment Grade	5.00	2048/9/26	10,000.00	8,330.60	74.74	7,473.55	UNITED STATES	USD
CSFB 2004-ARS 2A1	Mortgage Backed Securities	Residential MBS	4.53	2034/6/25	9,806.84	9,684.26	99.61	9,768.29	UNITED STATES	USD
CHASE 2007-A1 5A1	Mortgage Backed Securities	Residential MBS	5.30	2037/2/25	9,672.88	9,521.74	94.95	9,184.49	UNITED STATES	USD
MHL 2005-1 1A1	Mortgage Backed Securities	Residential MBS	6.07	2035/2/25	7,516.58	7,282.87	95.76	7,197.90	UNITED STATES	USD
INTELSAT SERIES A CVR	Other	Warrant / Right	-	-	2,014.00	0.00	0.00	0.00	LUXEMBOURG	USD
INTELSAT SERIES B CVR	Other	Warrant / Right	-	-	2,014.00	0.00	0.00	0.00	LUXEMBOURG	USD
HOMER CITY HOLDINGS LLC (FLA CBHOLDER)	Other	Common Equity	-	-	1,603.00	74,098.80	0.00	0.00	UNITED STATES	USD
SLMA 2007-4 R	Asset Backed Securities	SL Residual	-	2042/1/25	1,205.00	619,129.00	21,370.45	257,513.92	UNITED STATES	USD
JDA C 2022-1A R1	Asset Backed Securities	Auto Residual	-	2029/6/15	3.00	1,194,960.27	27,654,657.37	829,639.72	UNITED STATES	USD
JDA C 2023-1A R1	Asset Backed Securities	Auto Residual	-	2030/7/15	2.00	950,000.00	39,654,548.75	793,090.98	UNITED STATES	USD
JDA C 2022-2 R1	Asset Backed Securities	Auto Residual	-	2030/1/15	2.00	1,100,000.00	36,376,243.27	727,524.87	UNITED STATES	USD
GNR 2011-10 IO	Mortgage Backed Securities	CMBS	3.66	2045/12/16	0.28	0.00	0.00	0.00	UNITED STATES	USD
GNR 2011-42 IO	Mortgage Backed Securities	CMBS	4.02	2050/6/16	0.27	0.00	0.00	0.00	UNITED STATES	USD
GNR 2016-22 IX	Mortgage Backed Securities	CMBS	-	2038/6/16	0.08	0.01	0.00	0.00	UNITED STATES	USD
MSRR 2013-R7 4B	Mortgage Backed Securities	Residential MBS	-	2046/12/26	0.01	0.01	100.00	0.01	UNITED STATES	USD

ニッセイマネーマーケット マザーファンド
貸借対照表

(単位：円)

2024年1月22日現在

資産の部	
流動資産	
金銭信託	4,522,395
コール・ローン	265,111,936
地方債証券	973,415,657
特殊債券	161,623,156
未収利息	738,046
前払費用	79,385
流動資産合計	1,405,490,575
資産合計	1,405,490,575
負債の部	
流動負債	
未払解約金	4,698,795
その他未払費用	630
流動負債合計	4,699,425
負債合計	4,699,425
純資産の部	
元本等	
元本	1,397,289,886
剰余金	
剰余金又は欠損金(△)	3,501,264
元本等合計	1,400,791,150
純資産合計	1,400,791,150
負債純資産合計	1,405,490,575

注記表

(重要な会計方針に係る事項に関する注記)

項目	自 2023年7月21日 至 2024年1月22日
1. 有価証券の評価基準及び評価方法	地方債証券及び特殊債券 移動平均法に基づき、原則として時価で評価しております。ただし、買付後の最初の利払日までは個別法に基づいております。 時価評価にあたっては、価格情報会社の提供する価額等で評価しております。ただし、償還までの残存期間が1年以内の債券については、償却原価法によっております。

(貸借対照表に関する注記)

項目	2024年1月22日現在
1. 本報告書における開示対象ファンドの期首における当該親投資信託の元本額	741,407,088円
同期中追加設定元本額	771,290,919円
同期中一部解約元本額	115,408,121円
元本の内訳	
ファンド名	
ニッセイグローバル好配当株式プラス(毎月決算型)	10,000円
ニッセイマネーマーケットファンド(適格機関投資家限定)	49,952,399円
ニッセイ豪州ハイ・インカム株式ファンド(毎月決算型)	9,994円
ニッセイアメリカ高配当株ファンド(毎月決算型)	9,984円
ニッセイアメリカ高配当株ファンド(年2回決算型)	9,984円
ニッセイ世界高配当株ファンド(毎月決算型)	9,984円
ニッセイ世界高配当株ファンド(年2回決算型)	9,984円

ニッセイ世界ハイブリッド証券戦略ファンド（毎月決算型・通貨プレミアムコース）	9,977円
ニッセイ世界ハイブリッド証券戦略ファンド（毎月決算型・為替ヘッジありコース）	9,977円
ニッセイ世界ハイブリッド証券戦略ファンド（毎月決算型・為替ヘッジなしコース）	9,977円
J P X日経400アクティブ・オープン 米ドル投資型	9,976円
J P X日経400アクティブ・プレミアム・オープン（毎月決算型）	9,976円
ニッセイ・オーストラリア・リート・オープン（毎月決算型）	9,974円
ニッセイ・オーストラリア・リート・オープン（年2回決算型）	9,974円
ニッセイ/MF S外国株低ボラティリティ運用ファンド	9,967円
ニッセイA I 関連株式ファンド（為替ヘッジあり）	9,967円
ニッセイA I 関連株式ファンド（為替ヘッジなし）	9,967円
ニッセイ豪州ハイ・インカム株式ファンド（資産成長型）	9,968円
DCニッセイターゲットデートファンド2025	1,346,898,645円
ニッセイ/コムジエスト新興国成長株ファンド（資産成長型）	9,969円
ニッセイ/コムジエスト新興国成長株ファンド（年2回決算型）	9,969円
ニッセイA I 関連株式ファンド（年2回決算型・為替ヘッジあり）	9,969円
ニッセイA I 関連株式ファンド（年2回決算型・為替ヘッジなし）	9,969円
ニッセイ/T C W債券戦略ファンド（3ヵ月決算型・為替ヘッジあり）	9,969円
ニッセイ/T C W債券戦略ファンド（3ヵ月決算型・為替ヘッジなし）	9,969円
ニッセイ/T C W債券戦略ファンド（資産成長型・為替ヘッジあり）	9,969円
ニッセイ/T C W債券戦略ファンド（資産成長型・為替ヘッジなし）	9,969円
ニッセイ/シュローダー・グローバルC Bファンド（年2回決算型・為替ヘッジあり）	9,970円
ニッセイ/シュローダー・グローバルC Bファンド（年2回決算型・為替ヘッジなし）	9,970円
ニッセイ/シュローダー・グローバルC Bファンド（資産成長型・為替ヘッジあり）	9,970円
ニッセイ/シュローダー・グローバルC Bファンド（資産成長型・為替ヘッジなし）	9,970円
グローバル・ディスラプター成長株ファンド（予想分配金提示型）	9,972円
グローバル・ディスラプター成長株ファンド（資産成長型）	9,972円
ニッセイ新興国テクノロジー関連株式ファンド（予想分配金提示型）	9,972円
ニッセイ新興国テクノロジー関連株式ファンド（資産成長型）	9,972円
限定追加型・繰上償還条項付 ニッセイ世界リカバリー株式厳選ファンド（為替ヘッジあり）	9,973円
限定追加型・繰上償還条項付 ニッセイ世界リカバリー株式厳選ファンド（為替ヘッジなし）	9,973円
ニッセイ/シュローダー好利回りC Bファンド2023-02（為替ヘッジあり・限定追加型）	9,974円
限定追加型・繰上償還条項付 ニッセイ世界リカバリー株式厳選ファンド2023-07（為替ヘッジあり）	9,975円
限定追加型・繰上償還条項付 ニッセイ世界リカバリー株式厳選ファンド2023-07（為替ヘッジなし）	9,975円
ニッセイ・マルチアセット・インカム戦略ファンド（資産成長型）	9,975円
ニッセイ・マルチアセット・インカム戦略ファンド（毎月決算型）	9,975円
ニッセイ米国不動産投資法人債ファンド（毎月決算型・為替ヘッジあり）	9,968円
ニッセイ米国不動産投資法人債ファンド（毎月決算型・為替ヘッジなし）	9,968円
ニッセイ米国不動産投資法人債ファンド（年2回決算型・為替ヘッジあり）	9,968円

り) ニッセイ米国不動産投資法人債ファンド（年2回決算型・為替ヘッジなし） 計	9,968円 1,397,289,886円
2. 受益権の総数	1,397,289,886円

(金融商品に関する注記)

1. 金融商品の状況に関する事項

項目	自 2023年7月21日 至 2024年1月22日
1. 金融商品に対する取組方針	当ファンドは、投資信託及び投資法人に関する法律第2条第4項に定める証券投資信託であり、信託約款に規定する「運用の基本方針」に従い、有価証券等の金融商品に対して投資として運用することを目的としております。
2. 金融商品の内容及び当該金融商品に係るリスク	当ファンドが保有する金融商品の種類は、有価証券、コール・ローン等の金銭債権及び金銭債務であります。これらは、価格変動リスク、為替変動リスク、金利変動リスク等の市場リスク、信用リスク及び流動性リスク等のリスクに晒されております。
3. 金融商品に係るリスク管理体制	取引の執行・管理については、投資信託及び投資法人に関する法律及び同施行規則、投資信託協会の諸規則、信託約款、取引権限及び管理体制等を定めた社内規則に従い、運用部門が決裁担当者の承認を得て行っております。また、リスク管理部門が日々遵守状況を確認し、市場リスク、信用リスク及び流動性リスク等のモニターを行い、問題があると判断した場合は速やかに対応できる体制となっております。

2. 金融商品の時価等に関する事項

項目	2024年1月22日現在
1. 貸借対照表計上額、時価及びその差額	貸借対照表上の金融商品は原則としてすべて時価で評価しているため、貸借対照表計上額と時価との差額はありません。
2. 時価の算定方法	(1)有価証券 「(重要な会計方針に係る事項に関する注記)」にて記載しております。 (2)デリバティブ取引 該当事項はありません。 (3)上記以外の金融商品 上記以外の金融商品(コール・ローン等の金銭債権及び金銭債務)は短期間で決済されるため、時価は帳簿価額と近似していることから、当該帳簿価額によっております。
3. 金融商品の時価等に関する事項についての補足説明	金融商品の時価の算定においては一定の前提条件等を採用しているため、異なる前提条件等によった場合、当該価額が異なることもあります。

(有価証券に関する注記)

売買目的有価証券

種類	2024年1月22日現在	
	当期間の 損益に含まれた 評価差額 (円)	
地方債証券		—
特殊債券		—
合計		—

(注) 「当期間の損益に含まれた評価差額」は、当該親投資信託の計算期間開始日から開示対象ファンドの期末日までの期間 (2023年10月17日から2024年1月22日まで) に対応する金額であります。

(デリバティブ取引等に関する注記)

該当事項はありません。

(関連当事者との取引に関する注記)

該当事項はありません。

(1口当たり情報に関する注記)

	2024年1月22日現在	
1口当たり純資産額		1.0025円
(1万口当たり純資産額)		(10,025円)

附属明細表

第1 有価証券明細表

(1) 株式

該当事項はありません。

(2) 株式以外の有価証券

2024年1月22日現在

種類	銘柄	券面総額 (円)	評価額 (円)	備考
地方債証券	平成26年度第4回 京都府 公募公債	100,000,000	100,274,810	
	平成25年度第11回 埼玉 県公募公債	86,000,000	86,096,495	
	第132回 共同発行市場公 募地方債	155,000,000	155,170,745	
	令和元年度第1回 長崎県公 募公債	56,000,000	56,002,231	
	平成26年度第1回 滋賀県 公募公債	200,000,000	200,855,028	
	令和元年度第8回 神戸市公 募公債(5年)	200,000,000	200,016,348	
	令和元年度第1回 鹿児島県 公募公債(5年)	175,000,000	175,000,000	
地方債証券 合計		972,000,000	973,415,657	
特殊債券	第227回 政保日本高速道 路保有・債務返済機構債券	82,000,000	82,294,500	
	第231回 政保日本高速道 路保有・債務返済機構債券	79,000,000	79,328,656	
特殊債券 合計		161,000,000	161,623,156	
合計			1,135,038,813	

第2 信用取引契約残高明細表

該当事項はありません。

第3 デリバティブ取引及び為替予約取引の契約額等及び時価の状況表

該当事項はありません。

2【ファンドの現況】

【純資産額計算書】

ニッセイ／TCW債券戦略ファンド（3ヵ月決算型・為替ヘッジあり）

2024年1月31日現在

I 資産総額	11,412,261円
II 負債総額	2,890円
III 純資産総額（I－II）	11,409,371円
IV 発行済数量	13,235,990口
V 1口当たり純資産額（III／IV）	0.8620円

ニッセイ／TCW債券戦略ファンド（3ヵ月決算型・為替ヘッジなし）

2024年1月31日現在

I 資産総額	2,404,865円
II 負債総額	20,682円
III 純資産総額（I－II）	2,384,183円
IV 発行済数量	1,790,478口
V 1口当たり純資産額（III／IV）	1.3316円

（参考）

ニッセイマネーマーケット マザーファンド

2024年1月31日現在

I 資産総額	1,405,792,694円
II 負債総額	643,200円
III 純資産総額（I－II）	1,405,149,494円
IV 発行済数量	1,401,641,031口
V 1口当たり純資産額（III／IV）	1.0025円

第4【内国投資信託受益証券事務の概要】

(1) 受益証券の名義書換等

該当事項はありません。

ファンドの受益権は、振替受益権となり、委託会社は、この信託の受益権を取扱う振替機関が社振法の規定により主務大臣の指定を取消された場合または当該指定が効力を失った場合であって、当該振替機関の振替業を承継する者が存在しない場合その他やむを得ない事情がある場合を除き、当該振替受益権を表示する受益証券を発行しません。

なお、受益者は、委託会社がやむを得ない事情等により受益証券を発行する場合を除き、無記名式受益証券から記名式受益証券への変更の請求、記名式受益証券から無記名式受益証券への変更の請求、受益証券の再発行の請求を行わないものとします。

(2) 受益者に対する特典

ありません。

(3) 譲渡制限

譲渡制限はありません。ただし、受益権の譲渡は、振替口座簿への記載または記録によらなければ、委託会社および受託会社に対抗することができません。

(4) 受益権の譲渡

① 受益者は、その保有する受益権を譲渡する場合には、当該受益者の譲渡の対象とする受益権が記載または記録されている振替口座簿にかかる振替機関等に振替の申請をするものとします。

② 前記①の申請のある場合には、前記①の振替機関等は、当該譲渡にかかる譲渡人の保有する受益権の口数の減少および譲受人の保有する受益権の口数の増加につき、その備える振替口座簿に記載または記録するものとします。ただし、前記①の振替機関等が振替先口座を開設したものでない場合には、譲受人の振替先口座を開設した他の振替機関等（当該他の振替機関等の上位機関を含みます）に社振法の規定にしたがい、譲受人の振替先口座に受益権の口数の増加の記載または記録が行われるよう通知するものとします。

③ 前記①の振替について、委託会社は、当該受益者の譲渡の対象とする受益権が記載または記録されている振替口座簿にかかる振替機関等と譲受人の振替先口座を開設した振替機関等が異なる場合等において、委託会社が必要と認めるときまたはやむを得ない事情があると判断したときは、振替停止日や振替停止期間を設けることができます。

(5) 受益権の再分割

委託会社は、受託会社と協議のうえ、一定日現在の受益権を均等に再分割できるものとします。

(6) 質権口記載または記録の受益権の取扱いについて

振替機関等の振替口座簿の質権口に記載または記録されている受益権にかかる収益分配金の支払い、解約請求の受付け、解約金および償還金の支払い等については、約款の規定によるほか、民法その他の法令等にしたがって取扱われます。

第三部【委託会社等の情報】

第1【委託会社等の概況】

1【委託会社等の概況】

(1) 資本金の額

2024年1月末現在の委託会社の資本金は、100億円です。

委託会社が発行する株式の総数は13万1,560株で、うち発行済株式総数は10万8,448株です。最近5年間における資本金の増減はありません。

(2) 委託会社等の機構

① 会社の意思決定機構

委託会社は最低3名で構成される取締役会により運営されます。取締役は委託会社の株主であることを要しません。取締役は株主総会の決議により選任され、その任期は就任後1年以内の最終の決算期に関する定時株主総会終結のときまでとします。ただし、任期満了前に退任した取締役の補欠として選任された取締役の任期は、退任者の残存期間とします。

取締役会は、取締役のなかから代表取締役を選任するとともに、取締役社長1名を選任します。また、取締役会は、取締役会長1名を選任することができます。

取締役会は、法令に別段の定めがある場合を除き、原則として取締役社長が招集し、その議長を務めます。

取締役会の決議は、法令に別段の定めがある場合を除き、取締役の過半数が出席し、その出席取締役の過半数をもって決議します。

② 投資運用の意思決定機構

ファンドの個々の取引の運用指図は、運用基本方針、運用内規および月次運用方針に基づき、委託会社のファンドマネジャーが行います。

ファンド毎の運用基本方針、具体的な運用ルールである運用内規および月次運用方針については、運用部門中心に構成される協議機関において市場動向・ファンダメンタルズ等の投資環境分析を踏まえ協議され、運用担当部（室）の部長が決定します。

ファンドマネジャーは、運用基本方針、運用内規および月次運用方針に基づき、具体的な銘柄選択を行い、組入有価証券等の売買の指図を行います。

2【事業の内容及び営業の概況】

「投資信託及び投資法人に関する法律」に定める投資信託委託会社である委託会社は、証券投資信託の設定を行うとともに「金融商品取引法」に定める金融商品取引業者としてその運用（投資運用）を行っています。また「金融商品取引法」に定める投資助言業務を行っています。

2024年1月末現在、委託会社が運用するファンドの本数および純資産総額合計額は以下の通りです（ファンド数、純資産総額合計額とも親投資信託を除きます）。

種類	ファンド数（本）	純資産総額合計額 （単位：億円）
追加型株式投資信託	415	76,189
追加型公社債投資信託	0	0
単位型株式投資信託	113	20,392
単位型公社債投資信託	0	0
合計	528	96,582

- 純資産総額合計額の金額については、億円未満の端数を切り捨てて記載しておりますので、表中の個々の金額の合計と合計欄の金額とは一致しないことがあります。

3【委託会社等の経理状況】

1. 財務諸表及び中間財務諸表の作成方法について

- (1) 委託会社であるニッセイアセットマネジメント株式会社（以下「当社」という。）の財務諸表は「財務諸表等の用語、様式及び作成方法に関する規則」（昭和38年大蔵省令第59号。以下「財務諸表等規則」という。）第2条の規定により、財務諸表等規則及び「金融商品取引業等に関する内閣府令」（平成19年内閣府令第52号）に基づき作成しております。

財務諸表の記載金額は、千円未満の端数を切り捨てて表示しております。

- (2) 当社の中間財務諸表は、「中間財務諸表等の用語、様式及び作成方法に関する規則」（昭和52年大蔵省令第38号。以下「中間財務諸表等規則」という。）第38条及び第57条の規定により、中間財務諸表等規則及び「金融商品取引業等に関する内閣府令」に基づき作成しております。

中間財務諸表の記載金額は、千円未満の端数を切り捨てて表示しております。

2. 監査証明について

当社は、金融商品取引法第193条の2第1項の規定に基づき第28期事業年度（自 2022年4月1日 至 2023年3月31日）の財務諸表について有限責任監査法人トーマツによる監査を受けております。

また、第29期事業年度に係る中間会計期間（自 2023年4月1日 至 2023年9月30日）の中間財務諸表については、金融商品取引法第193条の2第1項の規定に基づき、有限責任監査法人トーマツによる中間監査を受けております。

独立監査人の監査報告書

2023年5月31日

ニッセイアセットマネジメント株式会社

取締役会 御中

有限責任監査法人 トーマツ
東京事務所

指定有限責任社員
業務執行社員 公認会計士 樋口 誠之

指定有限責任社員
業務執行社員 公認会計士 大竹 新

監査意見

当監査法人は、金融商品取引法第193条の2第1項の規定に基づく監査証明を行うため、「委託会社等の経理状況」に掲げられているニッセイアセットマネジメント株式会社の2022年4月1日から2023年3月31日までの第28期事業年度の財務諸表、すなわち、貸借対照表、損益計算書、株主資本等変動計算書、重要な会計方針及びその他の注記について監査を行った。

当監査法人は、上記の財務諸表が、我が国において一般に公正妥当と認められる企業会計の基準に準拠して、ニッセイアセットマネジメント株式会社の2023年3月31日現在の財政状態並びに同日をもって終了する事業年度の経営成績を、全ての重要な点において適正に表示しているものと認める。

監査意見の根拠

当監査法人は、我が国において一般に公正妥当と認められる監査の基準に準拠して監査を行った。監査の基準における当監査法人の責任は、「財務諸表監査における監査人の責任」に記載されている。当監査法人は、我が国における職業倫理に関する規定に従って、会社から独立しており、また、監査人としてのその他の倫理上の責任を果たしている。当監査法人は、意見表明の基礎となる十分かつ適切な監査証拠を入手したと判断している。

その他の記載内容

その他の記載内容は、監査した財務諸表を含む開示書類に含まれる情報のうち、財務諸表及びその監査報告書以外の情報である。

当監査法人は、その他の記載内容が存在しないと判断したため、その他の記載内容に対するいかなる作業も実施していない。

財務諸表に対する経営者並びに監査役及び監査役会の責任

経営者の責任は、我が国において一般に公正妥当と認められる企業会計の基準に準拠して財務諸表を作成し適正に表示することにある。これには、不正又は誤謬による重要な虚偽表示のない財務諸表を作成し適正に表示するために経営者が必要と判断した内部統制を整備及び運用することが含まれる。

財務諸表を作成するに当たり、経営者は、継続企業の前提に基づき財務諸表を作成することが適切であるかどうかを評価し、我が国において一般に公正妥当と認められる企業会計の基準に基づいて継続企業に関する事項を開示する必要がある場合には当該事項を開示する責任がある。

監査役及び監査役会の責任は、財務報告プロセスの整備及び運用における取締役の職務の執行を監視することにある。

財務諸表監査における監査人の責任

監査人の責任は、監査人が実施した監査に基づいて、全体としての財務諸表に不正又は誤謬による重要な虚偽表示がないかどうかについて合理的な保証を得て、監査報告書において独立の立場から財務諸表に対する意見を表明することにある。虚偽表示は、不正又は誤謬により発生する可能性があり、個別に又は集計すると、財務諸表の利用者の意思決定に影響を与えると合理的に見込まれる場合に、重要性があると判断される。

監査人は、我が国において一般に公正妥当と認められる監査の基準に従って、監査の過程を通じて、職業的専門家としての判断を行い、職業的懐疑心を保持して以下を実施する。

- ・ 不正又は誤謬による重要な虚偽表示リスクを識別し、評価する。また、重要な虚偽表示リスクに対応した監査手続を立案し、実施する。監査手続の選択及び適用は監査人の判断による。さらに、意見表明の基礎となる十分かつ適切な監査証拠を入手する。
- ・ 財務諸表監査の目的は、内部統制の有効性について意見表明するためのものではないが、監査人は、リスク評価の実施に際して、状況に応じた適切な監査手続を立案するために、監査に関連する内部統制を検討する。
- ・ 経営者が採用した会計方針及びその適用方法の適切性、並びに経営者によって行われた会計上の見積りの合理性及び関連する注記事項の妥当性を評価する。
- ・ 経営者が継続企業を前提として財務諸表を作成することが適切であるかどうか、また、入手した監査証拠に基づき、継続企業の前提に重要な疑義を生じさせるような事象又は状況に関して重要な不確実性が認められるかどうか結論付ける。継続企業の前提に関する重要な不確実性が認められる場合は、監査報告書において財務諸表の注記事項に注意を喚起すること、又は重要な不確実性に関する財務諸表の注記事項が適切でない場合は、財務諸表に対して除外事項付意見を表明することが求められている。監査人の結論は、監査報告書日までに入手した監査証拠に基づいているが、将来の事象や状況により、企業は継続企業として存続できなくなる可能性がある。
- ・ 財務諸表の表示及び注記事項が、我が国において一般に公正妥当と認められる企業会計の基準に準拠しているかどうかとともに、関連する注記事項を含めた財務諸表の表示、構成及び内容、並びに財務諸表が基礎となる取引や会計事象を適正に表示しているかどうかを評価する。

監査人は、監査役及び監査役会に対して、計画した監査の範囲とその実施時期、監査の実施過程で識別した内部統制の重要な不備を含む監査上の重要な発見事項、及び監査の基準で求められているその他の事項について報告を行う。

監査人は、監査役及び監査役会に対して、独立性についての我が国における職業倫理に関する規定を遵守したこと、並びに監査人の独立性に影響を与えると合理的に考えられる事項、及び阻害要因を除去又は軽減するためにセーフガードを講じている場合はその内容について報告を行う。

利害関係

会社と当監査法人又は業務執行社員との間には、公認会計士法の規定により記載すべき利害関係はない。

以 上

-
- ※ 1. 上記は監査報告書の原本に記載された事項を電子化したものであり、その原本は当社（ニッセイアセットマネジメント株式会社）が別途保管しております。
2. XBR Lデータは監査の対象には含まれておりません。

(1) 【貸借対照表】

(単位：千円)

	前事業年度 (2022年3月31日)	当事業年度 (2023年3月31日)
資産の部		
流動資産		
現金・預金	38,492,350	31,522,565
有価証券	6,249,635	5,099,877
前払費用	763,755	595,955
未収委託者報酬	6,157,565	5,813,921
未収運用受託報酬	3,219,400	3,456,007
未収投資助言報酬	265,131	259,830
その他	8,403	18,700
流動資産合計	55,156,243	46,766,858
固定資産		
有形固定資産		
建物附属設備	※1 150,311	※1 150,182
車両	※1 968	※1 482
器具備品	※1 103,050	※1 92,889
有形固定資産合計	254,330	243,554
無形固定資産		
ソフトウェア	1,840,943	1,803,047
ソフトウェア仮勘定	577,731	1,198,151
その他	8,013	8,013
無形固定資産合計	2,426,688	3,009,212
投資その他の資産		
投資有価証券	30,679,401	37,635,584
関係会社株式	66,222	66,222
長期前払費用	10,629	11,881
差入保証金	374,819	367,613
繰延税金資産	1,413,142	1,600,306
その他	10,305	10,037
投資その他の資産合計	32,554,521	39,691,645
固定資産合計	35,235,540	42,944,413
資産合計	90,391,783	89,711,272

負債の部

流動負債

預り金	51,241	53,649
未払収益分配金	8,706	7,080
未払手数料	※2 2,315,345	※2 2,148,508
未払運用委託報酬	※2 1,728,950	※2 1,868,264
未払投資助言報酬	※2 828,040	※2 801,755
その他未払金	※2 4,619,477	※2 2,880,396
未払費用	※2 134,086	※2 122,649
未払法人税等	611,046	1,689,458
未払消費税等	349,108	321,144
賞与引当金	1,227,440	1,047,233
その他	93,579	46,054
流動負債合計	11,967,023	10,986,194

固定負債

退職給付引当金	2,423,289	2,402,314
役員退職慰労引当金	16,750	16,150
固定負債合計	2,440,039	2,418,464

負債合計

負債合計	14,407,063	13,404,658
------	------------	------------

純資産の部

株主資本

資本金	10,000,000	10,000,000
資本剰余金		
資本準備金	8,281,840	8,281,840
資本剰余金合計	8,281,840	8,281,840

利益剰余金

利益準備金	139,807	139,807
その他利益剰余金		
配当準備積立金	120,000	120,000
研究開発積立金	70,000	70,000
別途積立金	350,000	350,000
繰越利益剰余金	56,866,270	57,905,876
利益剰余金合計	57,546,077	58,585,683
株主資本合計	75,827,917	76,867,523

評価・換算差額等

その他有価証券評価差額金	348,871	△ 254,732
繰延ヘッジ損益	△ 192,067	△ 306,177
評価・換算差額等合計	156,803	△ 560,910

純資産合計

純資産合計	75,984,720	76,306,613
-------	------------	------------

負債・純資産合計

負債・純資産合計	90,391,783	89,711,272
----------	------------	------------

(2) 【損益計算書】

(単位：千円)

	前事業年度 (自 2021年4月1日 至 2022年3月31日)	当事業年度 (自 2022年4月1日 至 2023年3月31日)
営業収益		
委託者報酬	29,144,394	27,807,455
運用受託報酬	17,750,312	18,365,703
投資助言報酬	1,032,738	1,146,302
その他営業収益	-	4,497
営業収益計	47,927,445	47,323,959
営業費用		
支払手数料	11,524,989	10,826,133
広告宣伝費	62,919	34,423
公告費	125	125
調査費	8,730,925	9,426,129
支払運用委託報酬	3,825,413	3,994,350
支払投資助言報酬	3,083,142	3,279,321
委託調査費	125,430	143,143
調査費	1,696,938	2,009,314
委託計算費	277,534	278,897
営業雑経費	846,156	876,260
通信費	59,759	60,541
印刷費	173,841	166,600
協会費	38,262	37,646
その他営業雑経費	574,292	611,472
営業費用計	21,442,649	21,441,969
一般管理費		
役員報酬	150,830	114,167
給料・手当	4,699,931	5,179,604
賞与引当金繰入額	1,184,037	1,033,669
賞与	369,403	357,187
福利厚生費	925,165	988,302
退職給付費用	431,379	411,161
役員退職慰労引当金繰入額	8,950	5,850
役員退職慰労金	-	2,550
その他人件費	162,879	214,336
不動産賃借料	766,098	803,805
その他不動産経費	36,278	35,247
交際費	12,883	27,169
旅費交通費	17,654	133,750
固定資産減価償却費	552,239	663,401
租税公課	385,352	367,046
業務委託費	349,177	438,018
器具備品費	484,762	769,903
保険料	46,907	49,248
寄付金	5,126	10,762
諸経費	247,185	279,825
一般管理費計	10,836,244	11,885,008
営業利益	15,648,550	13,996,981
営業外収益		
受取利息	2,029	950
有価証券利息	3,452	15,666
受取配当金	※1 83,809	※1 191,353

為替差益	27,680	22,628
その他営業外収益	19,955	20,449
営業外収益計	136,927	251,049
営業外費用		
控除対象外消費税	20,188	5,712
その他営業外費用	404	314
営業外費用計	20,592	6,026
経常利益	15,764,885	14,242,004
特別利益		
投資有価証券売却益	18,927	97,919
投資有価証券償還益	510,138	45,181
特別利益計	529,065	143,100
特別損失		
投資有価証券売却損	7,280	73,703
投資有価証券償還損	50,697	71,887
固定資産除却損	※2 132	※2 1,757
事故損失賠償金	※3 9,883	※3 2,015
特別損失計	67,993	149,364
税引前当期純利益	16,225,956	14,235,739
法人税、住民税及び事業税	4,940,051	4,112,329
法人税等調整額	24,895	74,919
法人税等合計	4,964,946	4,187,249
当期純利益	11,261,009	10,048,489

(3) 【株主資本等変動計算書】

前事業年度(自2021年4月1日 至2022年3月31日)

(単位：千円)

	株主資本									株主資本 合計
	資本金	資本剰余金		利益準備 金	利益剰余金				利益剰余 金合計	
		資本準備 金	資本剰余 金合計		その他利益剰余金					
					配当準備 積立金	研究開発 積立金	別途積立 金	繰越利益 剰余金		
当期首残高	10,000,000	8,281,840	8,281,840	139,807	120,000	70,000	350,000	55,045,550	55,725,357	74,007,197
当期変動額										
剰余金の配当	-	-	-	-	-	-	-	△9,440,289	△9,440,289	△9,440,289
当期純利益	-	-	-	-	-	-	-	11,261,009	11,261,009	11,261,009
株主資本以外の 項目の当期変動 額（純額）	-	-	-	-	-	-	-	-	-	-
当期変動額合計	-	-	-	-	-	-	-	1,820,719	1,820,719	1,820,719
当期末残高	10,000,000	8,281,840	8,281,840	139,807	120,000	70,000	350,000	56,866,270	57,546,077	75,827,917

	評価・換算差額等			純資産 合計
	その他有価 証券評価差 額金	繰延ヘッジ 損益	評価・換算 差額等合計	
当期首残高	1,242,655	△97,204	1,145,450	75,152,647
当期変動額				
剰余金の配当	-	-	-	△9,440,289
当期純利益	-	-	-	11,261,009
株主資本以外の 項目の当期変動 額（純額）	△893,783	△94,862	△988,646	△988,646
当期変動額合計	△893,783	△94,862	△988,646	832,073
当期末残高	348,871	△192,067	156,803	75,984,720

当事業年度(自2022年4月1日 至2023年3月31日)

(単位：千円)

	株主資本									株主資本 合計
	資本金	資本剰余金		利益準備 金	利益剰余金				利益剰余 金合計	
		資本準備 金	資本剰余 金合計		その他利益剰余金					
					配当準備 積立金	研究開発 積立金	別途積立 金	繰越利益 剰余金		
当期首残高	10,000,000	8,281,840	8,281,840	139,807	120,000	70,000	350,000	56,866,270	57,546,077	75,827,917
当期変動額										
剰余金の配当	-	-	-	-	-	-	-	△9,008,883	△9,008,883	△9,008,883
当期純利益	-	-	-	-	-	-	-	10,048,489	10,048,489	10,048,489
株主資本以外の 項目の当期変動 額（純額）	-	-	-	-	-	-	-	-	-	-
当期変動額合計	-	-	-	-	-	-	-	1,039,606	1,039,606	1,039,606
当期末残高	10,000,000	8,281,840	8,281,840	139,807	120,000	70,000	350,000	57,905,876	58,585,683	76,867,523

	評価・換算差額等			純資産 合計
	その他有価 証券評価差 額金	繰延ヘッジ 損益	評価・換算 差額等合計	
当期首残高	348,871	△192,067	156,803	75,984,720
当期変動額				
剰余金の配当	-	-	-	△9,008,883
当期純利益	-	-	-	10,048,489
株主資本以外の 項目の当期変動 額（純額）	△603,603	△114,109	△717,713	△717,713
当期変動額合計	△603,603	△114,109	△717,713	321,892
当期末残高	△254,732	△306,177	△560,910	76,306,613

注記事項

(重要な会計方針)

項目	当事業年度 (自 2022年4月1日 至 2023年3月31日)
1. 有価証券の評価基準及び評価方法	<p>① 満期保有目的の債券 償却原価法（定額法）によっております。</p> <p>② その他有価証券 決算日の市場価格等に基づく時価法（評価差額は全部純資産直入法により処理し、売却原価は移動平均法により算定）によっております。</p> <p>③ 関係会社株式 移動平均法に基づく原価法によっております。</p>
2. デリバティブ取引等の評価基準及び評価方法	<p>デリバティブ取引の評価は時価法によっております。</p>
3. 固定資産の減価償却の方法	<p>① 有形固定資産 定率法（ただし、2016年4月1日以後に取得した建物附属設備については定額法）によっております。なお、主な耐用年数は、建物附属設備3～18年、車両6年、器具備品2～20年であります。</p> <p>② 無形固定資産 定額法によっております。なお、自社利用のソフトウェアについては社内における利用可能期間（5年）に基づく定額法によっております。</p>
4. 引当金の計上基準	<p>① 賞与引当金 従業員への賞与の支給に充てるため、当期末在籍者に対する支給見込額のうち当期負担額を計上しております。</p> <p>② 退職給付引当金 従業員への退職給付に備えるため、当事業年度末における退職給付債務の見込額に基づき計上しております。年俸制適用者の退職給付債務の算定にあたり、退職給付見込額を当該事業年度末までの期間に帰属させる方法については、給付算定式基準によっております。数理計算上の差異は、各事業年度の発生時における年俸制適用者の平均残存勤務期間以内の一定の年数（5年）による定額法により按分した額を、それぞれ発生の翌事業年度から費用処理しております。</p> <p>年俸制非適用者は、退職給付引当金及び退職給付費用の計算に、退職給付に係る期末自己都合要支給額を退職給付債務とする方法を用いた簡便法を適用しております。なお、受入出向者については、退職給付負担金を出向元に支払っているため、退職給付引当金は計上しておりません。</p> <p>③ 役員退職慰労引当金 役員への退職慰労金の支給に備えるため、内規に基づく期末要支給額を計上しております。</p>
5. 収益及び費用の計上基準	<p>当社の顧客との契約から生じる収益に関する主要な事業における主な履行義務の内容及び当該履行義務を充足する通常の時点（収益を認識する通常の時点）は以下のとおりであります。</p> <p>①投資信託委託業務 投資信託委託業務においては、投資信託契約に基づき信託財産の運用指図等を行っております。 委託者報酬は、純資産総額に一定の報酬率を乗じて日々計算され、確定した報酬を各契約で定められた運用期間経過後の一時点で個別に収受しております。当該報酬は、運用期間に</p>

	<p>わたり履行義務が充足されるため、履行義務を充足するにつれて一定の期間にわたり収益を認識しております。</p> <p>②投資運用業務 投資運用業務においては、投資一任契約に基づき、顧客資産を一任して運用指図等を行っております。 運用受託報酬は、純資産総額に一定の報酬率を乗じて計算され、確定した報酬を各契約で定められた運用期間経過後の一時点で個別に収受しております。当該報酬は、運用期間にわたり履行義務が充足されるため、履行義務を充足するにつれて一定の期間にわたり収益を認識しております。また、成功報酬は、契約上定められる超過収益の達成等により報酬額及び支払われることが確定した時点で収益として認識しております。</p> <p>③投資助言業務 投資助言業務においては、投資助言契約に基づき、運用に関する投資判断の助言等を行っております。 投資助言報酬は、純資産総額に一定の報酬率を乗じて計算され、確定した報酬を各契約で定められた運用期間経過後の一時点で個別に収受しております。当該報酬は、契約期間にわたり履行義務が充足されるため、履行義務を充足するにつれて一定の期間にわたり収益を認識しております。</p>
<p>6. 外貨建の資産及び負債の本邦通貨への換算基準</p>	<p>外貨建金銭債権債務は、決算日の直物為替相場により円貨に換算し、換算差額は損益として処理しております。</p>
<p>7. ヘッジ会計の方法</p>	<p>①ヘッジ会計の方法 繰延ヘッジ処理によっております。</p> <p>②ヘッジ手段とヘッジ対象 ヘッジ会計を適用したヘッジ手段とヘッジ対象は以下の通りであります。 ヘッジ手段・・・為替予約 ヘッジ対象・・・自己資金を投資している投資有価証券</p> <p>③ヘッジ方針 ヘッジ指定は、ヘッジ取引日、ヘッジ対象とリスクの種類、ヘッジ手段、ヘッジ割合、ヘッジを意図する期間について、原則として個々取引毎に行います。</p> <p>④ヘッジ有効性評価の方法 ヘッジの有効性の判定については、リスク管理方針に基づき、主にヘッジ対象とヘッジ手段の時価変動を比較する比率分析によっております。</p>
<p>8. グループ通算制度の適用</p>	<p>当社は、日本生命保険相互会社を通算親会社とするグループ通算制度を適用しており、当制度を前提とした会計処理を行っております。</p>

(会計方針の変更)

「時価の算定に関する会計基準の適用指針」(企業会計基準適用指針第31号 2021年6月17日。以下「時価算定基準適用指針」という。)を当事業年度の期首から適用し、時価算定会計基準適用指針第27-2項に定める経過的な取扱いに従って、時価算定会計基準適用指針が定める新たな会計基準を将来にわたって適用することとしております。なお、財務諸表に与える影響はありません。

(未適用の会計基準等)

- ・「法人税、住民税及び事業税等に関する会計基準」(企業会計基準第27号 2022年10月28日)
- ・「包括利益の表示に関する会計基準」(企業会計基準第25号 2022年10月28日)
- ・「税効果会計に係る会計基準の適用指針」(企業会計基準適用指針第28号 2022年10月28日)

(1) 概要

その他の包括利益に対して課税される場合の法人税等の計上区分及びグループ法人税制が適用される場合の子会社株式等の売却に係る税効果の取扱いを定めるものです。

(2) 適用予定日

2025年3月期の期首より適用予定であります。

(3) 当該会計基準等の適用による影響

「法人税、住民税及び事業税等に関する会計基準」等の適用による財務諸表に与える影響額については、現時点で評価中であります。

(貸借対照表関係)

※1. 有形固定資産の減価償却累計額は以下のとおりであります。

	前事業年度 (2022年3月31日)	当事業年度 (2023年3月31日)
建物附属設備	329,011千円	340,233千円
車両	5,760	6,246
器具備品	494,576	516,937
計	829,348	863,417

※2. 前事業年度において、関係会社に対する負債として、未払手数料、未払運用委託報酬、未払投資助言報酬、その他未払金、未払費用に含まれるものの合計額は、負債及び純資産の合計額の100分の5を超えており、その金額は前事業年度および当事業年度においてそれぞれ5,317,615千円、2,706,850千円であります。

(損益計算書関係)

※1. 各科目に含まれている関係会社に対するものは、以下のとおりであります。

	前事業年度 (2022年3月31日)	当事業年度 (2023年3月31日)
受取配当金	42,069千円	174,180千円

※2. 固定資産除却損の内訳は以下のとおりであります。

	前事業年度 (自 2021年4月 1日 至 2022年3月31日)	当事業年度 (自 2022年4月 1日 至 2023年3月31日)
器具備品	132	1,749
ソフトウェア	-	8
計	132	1,757

※3. 事故損失賠償金は、当社の事務処理誤り等により受託資産に生じた損失を当社が賠償したものであります。

(株主資本等変動計算書関係)

前事業年度(自2021年4月1日 至2022年3月31日)

1. 発行済株式の種類及び総数

	当事業年度期首 株式数 (千株)	当事業年度 増加株式数 (千株)	当事業年度 減少株式数 (千株)	当事業年度末 株式数 (千株)
発行済株式				
普通株式	108	—	—	108
合計	108	—	—	108

2. 配当に関する事項

①配当金支払額

2021年6月30日開催の定時株主総会決議による配当に関する事項

株式の種類	普通株式
配当金の総額	9,440,289千円
配当の原資	利益剰余金
1株当たり配当額	87,049円
基準日	2021年3月31日
効力発生日	2021年6月30日

当事業年度(自2022年4月1日 至2023年3月31日)

1. 発行済株式の種類及び総数

	当事業年度期首 株式数 (千株)	当事業年度 増加株式数 (千株)	当事業年度 減少株式数 (千株)	当事業年度末 株式数 (千株)
発行済株式				
普通株式	108	—	—	108
合計	108	—	—	108

2. 配当に関する事項

①配当金支払額

2022年6月30日開催の定時株主総会決議による配当に関する事項

株式の種類	普通株式
配当金の総額	9,008,883千円
配当の原資	利益剰余金
1株当たり配当額	83,071円
基準日	2022年3月31日
効力発生日	2022年6月30日

②基準日が当事業年度に属する配当のうち、配当の効力発生日が翌事業年度となるもの

2023年6月26日開催の定時株主総会において、以下のとおり決議することを予定しております。

株式の種類	普通株式
配当金の総額	8,038,816千円
配当の原資	利益剰余金
1株当たり配当額	74,126円
基準日	2023年3月31日
効力発生日	2023年6月26日

(金融商品関係)

1. 金融商品の状況に関する事項

当社は、自己勘定の資金運用にあたっては、資金運用規則に沿って、慎重な資金管理、資本金の保全、投機の回避に十分に留意しております。また、資金の管理にあたっては、投資信託委託会社としての業務により当社が受け入れる投資信託財産に属する金銭等との混同を来さないよう、分離して行っております。

投資有価証券は主として地方債と自社設定投資信託であります。これらは金利の変動リスク及び市場価格の変動リスクに晒されております。自己資金運用に係るリスク管理等については、資金運用規則のほか資金運用リスク管理規程に従い、適切なリスク管理を図っております。

上記の自社設定投資信託の一部につきましてはデリバティブを用いてヘッジを行っております。デリバティブを用いたヘッジ取引につきましては、外貨建て資産の為替変動リスクを回避する目的で為替予約を使ってヘッジ会計を適用しております。ヘッジ会計の適用にあたっては、資金運用規則のほか資金運用リスク管理規程等に基づき、ヘッジ対象のリスクの種類及び選択したヘッジ手段を明確にし、また事前の有効性の確認、事後の有効性の検証を行う等、社内体制を整備して運用しております。ヘッジの有効性判定については資金運用リスク管理規程に基づき、主にヘッジ対象とヘッジ手段の時価変動を比較する比率分析によっております。

2. 金融商品の時価等に関する事項

貸借対照表計上額、時価及びこれらの差額については、以下のとおりであります。なお、時価を把握することが極めて困難と認められる金融商品または市場価格のない株式等（注1）は次表に含まれておりません。また、短期間で決済されるため時価が簿価に近似する金融商品は、注記を省略しております。

前事業年度（2022年3月31日）

（単位：千円）

	貸借対照表 計上額	時価	差額
有価証券及び投資有価証券			
満期保有目的の債券	17,319,017	17,308,937	△10,080
その他有価証券	19,610,019	19,610,019	—
資産計	36,929,036	36,918,956	△10,080
デリバティブ取引（※）			
ヘッジ会計が適用され ているもの	△73,870	△73,870	—
デリバティブ取引計	△73,870	△73,870	—

（※）デリバティブ取引によって生じた正味の債権・債務は純額で表示しており、合計で正味の債務となる項目については△で示しております。

当事業年度（2023年3月31日）

（単位：千円）

	貸借対照表 計上額	時価	差額
有価証券及び投資有価証券			
満期保有目的の債券	23,445,768	23,460,731	14,962
その他有価証券	19,289,693	19,289,693	—
資産計	42,735,461	42,750,424	14,962
デリバティブ取引（※）			
ヘッジ会計が適用され ているもの	△24,321	△24,321	—
デリバティブ取引計	△24,321	△24,321	—

（※）デリバティブ取引によって生じた正味の債権・債務は純額で表示しており、合計で正味の債務となる項目については△で示しております。

（注1）市場価格のない株式等

（単位：千円）

区分	前事業年度 (2022年3月31日)
関係会社株式	66,222

（単位：千円）

区分	当事業年度 (2023年3月31日)
関係会社株式	66,222

3. 金融商品の時価のレベルごとの内訳等に関する事項

金融商品の時価を、時価の算定に係るインプットの観察可能性及び重要性に応じて、以下の3つのレベルに分類しております。

レベル1の時価：観察可能な時価の算定に係るインプットのうち、活発な市場において形成される当該時価の算定の対象となる資産又は負債に関する相場価格により算定した時価

レベル2の時価：観察可能な時価の算定に係るインプットのうち、レベル1のインプット以外の時価の算定に係るインプットを用いて算定した時価

レベル3の時価：観察できない時価の算定に係るインプットを使用して算定した時価

時価の算定に重要な影響を与えるインプットを複数使用している場合には、それらのインプットがそれぞれ属するレベルのうち、時価の算定における優先順位が最も低いレベルに時価を分類しております。

(1) 時価をもって貸借対照表計上額とする金融商品

前事業年度（2022年3月31日）

区分	時価（千円）			
	レベル1	レベル2	レベル3	合計
投資有価証券 其他有価証券	—	19,610,019	—	19,610,019
デリバティブ取引（※） 為替予約	—	△73,870	—	△73,870
合計	—	19,536,149	—	19,536,149

（※）デリバティブ取引によって生じた正味の債権・債務は純額で表示しており、合計で正味の債務となる項目については△で示しております。

当事業年度（2023年3月31日）

区分	時価（千円）			
	レベル1	レベル2	レベル3	合計
投資有価証券 其他有価証券	—	19,289,693	—	19,289,693
デリバティブ取引（※） 為替予約	—	△24,321	—	△24,321
合計	—	19,265,372	—	19,265,372

（※）デリバティブ取引によって生じた正味の債権・債務は純額で表示しており、合計で正味の債務となる項目については△で示しております。

(2) 時価をもって貸借対照表計上額としない金融商品

前事業年度 (2022年3月31日)

区分	時価 (千円)			
	レベル1	レベル2	レベル3	合計
有価証券及び投資有価証券 満期保有目的の債券 国債・地方債等	—	17,308,937	—	17,308,937
合計	—	17,308,937	—	17,308,937

当事業年度 (2023年3月31日)

区分	時価 (千円)			
	レベル1	レベル2	レベル3	合計
有価証券及び投資有価証券 満期保有目的の債券 国債・地方債等	—	23,460,731	—	23,460,731
合計	—	23,460,731	—	23,460,731

(注) 時価の算定に用いた評価技法および時価の算定に係るインプットの説明

有価証券及び投資有価証券

地方債は相場価格を用いて評価しております。当社が保有している地方債は、市場での取引頻度が低く、活発な市場における相場価格と認められないため、その時価をレベル2の時価に分類しております。

デリバティブ取引

為替予約の時価は、為替レート等の観察可能なインプットを用いて割引現在価値法により算定しており、レベル2の時価に分類しております。

4. 金銭債権及び満期のある有価証券の決算日後の償還予定額
前事業年度(2022年3月31日)

	1年以内 (千円)	1年超 5年以内 (千円)	5年超 10年以内 (千円)	10年超 (千円)
①現金・預金	38,492,350	—	—	—
②有価証券及び投資有価証券				
満期保有目的の債券				
国債・地方債等	6,250,000	11,070,000	—	—
その他有価証券のうち満期があるもの				
その他(注)	6,108,860	12,060,309	1,121,260	101,009
合計	50,851,210	23,130,309	1,121,260	101,009

(注) 投資信託受益証券であります。

当事業年度(2023年3月31日)

	1年以内 (千円)	1年超 5年以内 (千円)	5年超 10年以内 (千円)	10年超 (千円)
①現金・預金	31,522,565	—	—	—
②有価証券及び投資有価証券				
満期保有目的の債券				
国債・地方債等	5,100,000	18,340,000	—	—
その他有価証券のうち満期があるもの				
その他(注)	3,029,947	15,086,454	997,574	175,716
合計	39,652,513	33,426,454	997,574	175,716

(注) 投資信託受益証券であります。

(有価証券関係)

1. 満期保有目的の債券

前事業年度 (2022年3月31日)

	種類	貸借対照表計上額 (千円)	時価 (千円)	差額 (千円)
時価が貸借対照 表計上額を超え るもの	(1) 国債・地方債等	4,899,207	4,900,290	1,082
	(2) 社債	—	—	—
	(3) その他	—	—	—
	小計	4,899,207	4,900,290	1,082
時価が貸借対照 表計上額を超え ないもの	(1) 国債・地方債等	12,419,810	12,408,647	△11,163
	(2) 社債	—	—	—
	(3) その他	—	—	—
	小計	12,419,810	12,408,647	△11,163
合計		17,319,017	17,308,937	△10,080

当事業年度 (2023年3月31日)

	種類	貸借対照表計上額 (千円)	時価 (千円)	差額 (千円)
時価が貸借対照 表計上額を超え るもの	(1) 国債・地方債等	13,455,768	13,484,645	28,876
	(2) 社債	—	—	—
	(3) その他	—	—	—
	小計	13,455,768	13,484,645	28,876
時価が貸借対照 表計上額を超え ないもの	(1) 国債・地方債等	9,990,000	9,976,086	△13,914
	(2) 社債	—	—	—
	(3) その他	—	—	—
	小計	9,990,000	9,976,086	△13,914
合計		23,445,768	23,460,731	14,962

2. その他有価証券

前事業年度（2022年3月31日）

	種類	貸借対照表計上額 (千円)	取得原価または 償却原価 (千円)	差額 (千円)
貸借対照表計上額が取得原価または償却原価を超えるもの	(1) 株式	—	—	—
	(2) 債券	—	—	—
	① 国債・地方債等	—	—	—
	② 社債	—	—	—
	③ その他	—	—	—
	(3) その他（注1）	10,012,022	9,238,000	774,022
	小計	10,012,022	9,238,000	774,022
貸借対照表計上額が取得原価または償却原価を超えないもの	(1) 株式	—	—	—
	(2) 債券	—	—	—
	① 国債・地方債等	—	—	—
	② 社債	—	—	—
	③ その他	—	—	—
	(3) その他（注1）	9,597,996	10,017,000	△419,003
	小計	9,597,996	10,017,000	△419,003
合計		19,610,019	19,255,000	355,019

（注1）投資信託受益証券等であります。

（注2）関係会社株式66,222千円は、市場価格がないことから、上表には記載しておりません。

当事業年度（2023年3月31日）

	種類	貸借対照表計上額 (千円)	取得原価または 償却原価 (千円)	差額 (千円)
貸借対照表計上額が取得原価または償却原価を超えるもの	(1) 株式	—	—	—
	(2) 債券	—	—	—
	① 国債・地方債等	—	—	—
	② 社債	—	—	—
	③ その他	—	—	—
	(3) その他（注1）	6,778,610	6,336,999	441,610
	小計	6,778,610	6,336,999	441,610
貸借対照表計上額が取得原価または償却原価を超えないもの	(1) 株式	—	—	—
	(2) 債券	—	—	—
	① 国債・地方債等	—	—	—
	② 社債	—	—	—
	③ その他	—	—	—
	(3) その他（注1）	12,511,082	13,413,000	△901,917
	小計	12,511,082	13,413,000	△901,917
	合計	19,289,693	19,749,999	△460,306

（注1）投資信託受益証券等であります。

（注2）関係会社株式66,222千円は、市場価格がないことから、上表には記載しておりません。

3. 売却したその他有価証券

前事業年度（自2021年4月1日 至2022年3月31日）

種類	売却額（千円）	売却益の合計（千円）	売却損の合計（千円）
(1) 株式	—	—	—
(2) 債券	—	—	—
(3) その他	72,646	18,927	7,280
合計	72,646	18,927	7,280

当事業年度（自2022年4月1日 至2023年3月31日）

種類	売却額（千円）	売却益の合計（千円）	売却損の合計（千円）
(1) 株式	—	—	—
(2) 債券	—	—	—
(3) その他	325,215	97,919	73,703
合計	325,215	97,919	73,703

(デリバティブ取引関係)

1. ヘッジ会計が適用されていないデリバティブ取引

前事業年度 (2022年3月31日)

該当事項はありません。

当事業年度 (2023年3月31日)

該当事項はありません。

2. ヘッジ会計が適用されているデリバティブ取引

(1) 通貨関連

前事業年度 (2022年3月31日)

ヘッジ会計の方法	デリバティブ取引の種類等	主なヘッジ対象	契約額等(千円)	契約額等のうち1年超(千円)	時価(千円)
原則的処理方法	為替予約取引 米ドル売建	投資 有価証券	1,264,288	-	△73,870
合計			1,264,288	-	△73,870

(注1) 時価の算定方法 先物為替相場に基づき算定しております。

(注2) デリバティブ取引によって生じた正味の債権・債務は純額で表示しており、合計で正味の債務となる項目については△で示しております。

当事業年度 (2023年3月31日)

ヘッジ会計の方法	デリバティブ取引の種類等	主なヘッジ対象	契約額等(千円)	契約額等のうち1年超(千円)	時価(千円)
原則的処理方法	為替予約取引 米ドル売建	投資 有価証券	1,129,663	-	△24,321
合計			1,129,663	-	△24,321

(注1) 時価の算定方法 先物為替相場に基づき算定しております。

(注2) デリバティブ取引によって生じた正味の債権・債務は純額で表示しており、合計で正味の債務となる項目については△で示しております。

(退職給付関係)

1. 採用している退職給付制度の概要

当社は、確定給付型の制度である退職一時金制度と確定拠出型年金制度を採用しております。退職一時金制度については、年俸制適用者及び年俸制非適用者を制度の対象としております。受入出向者については、退職給付負担金を支払っており、損益計算書上の退職給付費用には当該金額が含まれております。

2. 確定給付制度

(1) 退職給付債務の期首残高と期末残高の調整表（簡便法を適用した制度を除く）

	前事業年度 (自 2021年4月 1日 至 2022年3月31日)	当事業年度 (自 2022年4月 1日 至 2023年3月31日)
退職給付債務の期首残高	2,049,929 千円	2,324,488 千円
勤務費用	296,556	261,043
利息費用	5,724	7,886
数理計算上の差異の発生額	26,217	△51,020
退職給付の支払額	△58,809	△318,533
その他	4,869	2,382
退職給付債務の期末残高	2,324,488	2,226,246

(2) 簡便法を適用した制度の、退職給付引当金の期首残高と期末残高の調整表

	前事業年度 (自 2021年4月 1日 至 2022年3月31日)	当事業年度 (自 2022年4月 1日 至 2023年3月31日)
退職給付引当金の期首残高	134,197 千円	147,543 千円
退職給付費用	19,557	18,835
退職給付の支払額	△1,342	△1,081
その他	△4,869	△2,382
退職給付引当金の期末残高	147,543	162,914

(3) 退職給付債務の期末残高と貸借対照表に計上された退職給付引当金の調整表

	前事業年度 (2022年3月31日)	当事業年度 (2023年3月31日)
非積立型制度の退職給付債務	2,472,031 千円	2,389,160 千円
未認識数理計算上の差異	△48,741	13,153
貸借対照表に計上された負債と資産の純額	2,423,289	2,402,314
退職給付引当金	2,423,289	2,402,314
貸借対照表に計上された負債と資産の純額	2,423,289	2,402,314

(4) 退職給付費用

	前事業年度 (自 2021年4月 1日 至 2022年3月31日)	当事業年度 (自 2022年4月 1日 至 2023年3月31日)
簡便法で計算した退職給付費用	19,557 千円	18,835 千円
勤務費用	296,556	261,043
利息費用	5,724	7,886
数理計算上の差異の当期費用処理額	5,631	10,874
確定給付制度に係る退職給付費用	327,469	298,639

(5) 数理計算上の計算基礎に関する事項

主要な数理計算上の計算基礎 (加重平均で表しております。)

	前事業年度 (自 2021年4月 1日 至 2022年3月31日)	当事業年度 (自 2022年4月 1日 至 2023年3月31日)
割引率	0.35 %	0.66 %

3. 確定拠出制度

当社の確定拠出制度への要拠出額は、前事業年度において68,995千円、当事業年度において75,867千円であり、退職給付費用に計上しております。

(税効果会計関係)

1. 繰延税金資産及び繰延税金負債の発生の主な原因別の内訳

	前事業年度 (2022年3月31日)	当事業年度 (2023年3月31日)
繰延税金資産		
賞与引当金	375,842 千円	320,663 千円
未払事業税	134,561	113,779
退職給付引当金	742,011	735,588
税務上の繰延資産償却超過額	1,565	2,055
役員退職慰労引当金	5,128	4,945
投資有価証券評価差額	140,574	314,276
減価償却超過額	38,704	48,992
その他	128,909	180,561
小計	1,567,297	1,720,862
評価性引当額	△1,808	△12,818
繰延税金資産合計	1,565,488	1,708,043
繰延税金負債		
特別分配金否認	6,396	10,817
投資有価証券評価差額	145,949	96,919
繰延税金負債合計	152,345	107,737
繰延税金資産(△は負債)の純額	1,413,142	1,600,306

2. 法定実効税率と税効果会計適用後の法人税等の負担率との差異の原因となった主要な項目別の内訳
法定実効税率と税効果会計適用後の法人税等の負担率との間の差異が法定実効税率の100分の5以下であるため、注記を省略しております。

3. 法人税及び地方法人税の会計処理又はこれらに関する税効果会計の会計処理

当社は、当事業年度からグループ通算制度を適用しております。「グループ通算制度を適用する場合の会計処理および開示に関する取扱い」(実務対応報告第42号2021年8月12日)に従って、法人税及び地方法人税の会計処理又はこれらに関する税効果会計の会計処理並びに開示を行っております。

(セグメント情報等)

[セグメント情報]

当社は、資産運用業の単一セグメントであるため、記載を省略しております。

[関連情報]

前事業年度（自2021年4月1日 至2022年3月31日）

1. サービスごとの情報

当社のサービス区分の決定方法は、損益計算書の営業収益の区分と同一であることから、サービスごとの営業収益の記載を省略しております。

2. 地域ごとの情報

(1) 営業収益

当社は、本邦の外部顧客に対する営業収益に区分した金額が損益計算書の営業収益の90%を超えるため、記載を省略しております。

(2) 有形固定資産

本邦以外に所在している有形固定資産がないため、該当事項はありません。

3. 主要な顧客ごとの情報

(単位：千円)

顧客の名称または氏名	営業収益
日本生命保険相互会社	6,500,632

当事業年度（自2022年4月1日 至2023年3月31日）

1. サービスごとの情報

当社のサービス区分の決定方法は、損益計算書の営業収益の区分と同一であることから、サービスごとの営業収益の記載を省略しております。

2. 地域ごとの情報

(1) 営業収益

当社は、本邦の外部顧客に対する営業収益に区分した金額が損益計算書の営業収益の90%を超えるため、記載を省略しております。

(2) 有形固定資産

本邦以外に所在している有形固定資産がないため、該当事項はありません。

3. 主要な顧客ごとの情報

(単位：千円)

顧客の名称または氏名	営業収益
日本生命保険相互会社	5,921,322

[報告セグメントごとの固定資産の減損損失に関する情報]

該当事項はありません。

[報告セグメントごとののれんの償却額及び未償却残高に関する情報]

該当事項はありません。

[報告セグメントごとの負ののれん発生益に関する情報]

該当事項はありません。

(収益認識関係)

1. 顧客との契約から生じる収益を分解した情報

顧客との契約から生じる収益を分解した情報は以下のとおりであります。

(単位：千円)

区分	前事業年度 (自 2021年4月 1日 至2022年3月31日)	当事業年度 (自 2022年4月 1日 至2023年3月31日)
営業収益		
投資信託委託業務	29,144,394	27,807,455
投資運用業務 (注)	17,750,312	18,365,703
投資助言業務	1,032,738	1,146,302
その他営業収益	—	4,497
計	47,927,445	47,323,959

(注) 成功報酬は、損益計算書において運用受託報酬に含めて表示しております。

2. 顧客との契約から生じる収益を理解するための基礎となる情報

(重要な会計方針)の「5. 収益及び費用の計上基準」に記載の通りでございます。

(関連当事者との取引)

1. 関連当事者との取引

財務諸表提出会社の親会社及び主要株主(会社等に限る。)等
前事業年度(自2021年4月1日 至2022年3月31日)

種類	会社等の名称	所在地	資本金又は出資金 (百万円)	事業の内容	議決権等の被所有割合	関連当事者との関係		取引の内容	取引金額 (千円)	科目	期末残高 (千円)
						役員の兼任等	事業上の関係				
親会社	日本生命保険相互会社	大阪府大阪市中央区	100,000	生命保険業	(被所有)直接 100.00%	兼任有 出向有 転籍有	営業取引	運用受託報酬の受取	6,521,634	未収運用受託報酬	1,657,146
								投資助言報酬の受取	120,504	未収投資助言報酬	11,837
								連結納税に伴う支払	3,919,311	その他未払金	3,919,311

当事業年度(自2022年4月1日 至2023年3月31日)

種類	会社等の名称	所在地	資本金又は出資金 (百万円)	事業の内容	議決権等の被所有割合	関連当事者との関係		取引の内容	取引金額 (千円)	科目	期末残高 (千円)
						役員の兼任等	事業上の関係				
親会社	日本生命保険相互会社	大阪府大阪市中央区	100,000	生命保険業	(被所有)直接 100.00%	兼任有 出向有 転籍有	営業取引	運用受託報酬の受取	5,922,395	未収運用受託報酬	1,446,614
								投資助言報酬の受取	118,702	未収投資助言報酬	10,996
								グループ通算に伴う支払	2,065,951	その他未払金	2,065,951

(注) 1. 上記金額のうち、取引金額には消費税等が含まれておらず、期末残高には消費税等が含まれております。

2. 取引条件及び取引条件の決定方針等

取引条件は第三者との取引価格を参考に、協議の上決定しております。

2. 親会社に関する注記

親会社情報

日本生命保険相互会社(非上場)

(1株当たり情報)

	前事業年度 (自 2021年4月 1日 至 2022年3月31日)	当事業年度 (自 2022年4月 1日 至 2023年3月31日)
1株当たり純資産額	700,655円80銭	703,623円97銭
1株当たり当期純利益金額	103,837円87銭	92,657円21銭

(注) 1. 潜在株式調整後1株当たり当期純利益金額については、潜在株式が存在しないため記載しておりません。

2. 1株当たり当期純利益金額の算定上の基礎は、以下のとおりであります。

	前事業年度 (自 2021年4月 1日 至 2022年3月31日)	当事業年度 (自 2022年4月 1日 至 2023年3月31日)
当期純利益	11,261,009千円	10,048,489千円
普通株主に帰属しない金額	—	—
普通株式に係る当期純利益	11,261,009千円	10,048,489千円
期中平均株式数	108千株	108千株

(重要な後発事象)

該当事項はありません。

独立監査人の中間監査報告書

2023年11月30日

ニッセイアセットマネジメント株式会社

取締役会 御中

有限責任監査法人 トーマツ
東京事務所

指定有限責任社員
業務執行社員 公認会計士 樋口 誠之

指定有限責任社員
業務執行社員 公認会計士 大竹 新

中間監査意見

当監査法人は、金融商品取引法第193条の2第1項の規定に基づく監査証明を行うため、「委託会社等の経理状況」に掲げられているニッセイアセットマネジメント株式会社の2023年4月1日から2024年3月31日までの第29期事業年度の中間会計期間（2023年4月1日から2023年9月30日まで）に係る中間財務諸表、すなわち、中間貸借対照表、中間損益計算書、中間株主資本等変動計算書、重要な会計方針及びその他の注記について中間監査を行った。

当監査法人は、上記の中間財務諸表が、我が国において一般に公正妥当と認められる中間財務諸表の作成基準に準拠して、ニッセイアセットマネジメント株式会社の2023年9月30日現在の財政状態及び同日をもって終了する中間会計期間（2023年4月1日から2023年9月30日まで）の経営成績に関する有用な情報を表示しているものと認める。

中間監査意見の根拠

当監査法人は、我が国において一般に公正妥当と認められる中間監査の基準に準拠して中間監査を行った。中間監査の基準における当監査法人の責任は、「中間財務諸表監査における監査人の責任」に記載されている。当監査法人は、我が国における職業倫理に関する規定に従って、会社から独立しており、また、監査人としてのその他の倫理上の責任を果たしている。当監査法人は、中間監査の意見表明の基礎となる十分かつ適切な監査証拠を入手したと判断している。

中間財務諸表に対する経営者並びに監査役及び監査役会の責任

経営者の責任は、我が国において一般に公正妥当と認められる中間財務諸表の作成基準に準拠して中間財務諸表を作成し有用な情報を表示することにある。これには、不正又は誤謬による重要な虚偽表示のない中間財務諸表を作成し有用な情報を表示するために経営者が必要と判断した内部統制を整備及び運用することが含まれる。

中間財務諸表を作成するに当たり、経営者は、継続企業の前提に基づき中間財務諸表を作成することが適切であるかどうかを評価し、我が国において一般に公正妥当と認められる中間財務諸表の作成基準に基づいて継続企業に関する事項を開示する必要がある場合には当該事項を開示する責任がある。

監査役及び監査役会の責任は、財務報告プロセスの整備及び運用における取締役の職務の執行を監視することにある。

中間財務諸表監査における監査人の責任

監査人の責任は、監査人が実施した中間監査に基づいて、全体として中間財務諸表の有用な情報の表示に関して投資者の判断を損なうような重要な虚偽表示がないかどうかの合理的な保証を得て、中間監査報告書において独立の立場から中間財務諸表に対する意見を表明することにある。虚偽表示は、不正又は誤謬により発生する可能性があり、個別に又は集計すると、中間財務諸表の利用者の意思決定に影響を与えると合理的に見込まれる場合に、重要性があると判断される。

監査人は、我が国において一般に公正妥当と認められる中間監査の基準に従って、中間監査の過程を通じて、職業的専門家としての判断を行い、職業的懐疑心を保持して以下を実施する。

- ・ 不正又は誤謬による中間財務諸表の重要な虚偽表示リスクを識別し、評価する。また、重要な虚偽表示リスクに対応する中間監査手続を立案し、実施する。中間監査手続の選択及び適用は監査人の判断による。さらに、中間監査の意見表明の基礎となる十分かつ適切な監査証拠を入手する。なお、中間監査手続は、年度監査と比べて監査手続の一部が省略され、監査人の判断により、不正又は誤謬による中間財務諸表の重要な虚偽表示リスクの評価に基づいて、分析的手続等を中心とした監査手続に必要に応じて追加の監査手続が選択及び適用される。
- ・ 中間財務諸表監査の目的は、内部統制の有効性について意見表明するためのものではないが、監査人は、リスク評価の実施に際して、状況に応じた適切な中間監査手続を立案するために、中間財務諸表の作成と有用な情報の表示に関連する内部統制を検討する。
- ・ 経営者が採用した会計方針及びその適用方法並びに経営者によって行われた会計上の見積りの合理性及び関連する注記事項の妥当性を評価する。
- ・ 経営者が継続企業を前提として中間財務諸表を作成することが適切であるかどうか、また、入手した監査証拠に基づき、継続企業の前提に重要な疑義を生じさせるような事象又は状況に関して重要な不確実性が認められるかどうか結論付ける。継続企業の前提に関する重要な不確実性が認められる場合は、中間監査報告書において中間財務諸表の注記事項に注意を喚起すること、又は重要な不確実性に関する中間財務諸表の注記事項が適切でない場合は、中間財務諸表に対して除外事項付意見を表明することが求められている。監査人の結論は、中間監査報告書日までに入手した監査証拠に基づいているが、将来の事象や状況により、企業は継続企業として存続できなくなる可能性がある。
- ・ 中間財務諸表の表示及び注記事項が、我が国において一般に公正妥当と認められる中間財務諸表の作成基準に準拠しているかどうかとともに、関連する注記事項を含めた中間財務諸表の表示、構成及び内容、並びに中間財務諸表が基礎となる取引や会計事象に関して有用な情報を表示しているかどうかを評価する。

監査人は、監査役及び監査役会に対して、計画した中間監査の範囲とその実施時期、中間監査の実施過程で識別した内部統制の重要な不備を含む中間監査上の重要な発見事項、及び中間監査の基準で求められているその他の事項について報告を行う。

監査人は、監査役及び監査役会に対して、独立性についての我が国における職業倫理に関する規定を遵守したこと、並びに監査人の独立性に影響を与えると合理的に考えられる事項、及び阻害要因を除去するための対応策を講じている場合又は阻害要因を許容可能な水準にまで軽減するためのセーフガードを適用している場合はその内容について報告を行う。

利害関係

会社と当監査法人又は業務執行社員との間には、公認会計士法の規定により記載すべき利害関係はない。

以 上

- ※ 1. 上記は中間監査報告書の原本に記載された事項を電子化したものであり、その原本は当社（ニッセイアセットマネジメント株式会社）が別途保管しております。
2. XBR Lデータは中間監査の対象には含まれておりません。

中間財務諸表

(1) 中間貸借対照表

(単位：千円)

第29期中間会計期間末
(2023年9月30日現在)

資産の部		
流動資産		
現金・預金		18,741,468
有価証券		4,104,124
前払費用		751,780
未収委託者報酬		6,599,931
未収運用受託報酬		5,398,961
未収投資助言報酬		266,359
未収還付法人税等		13,544
その他		27,898
流動資産合計		<u>35,904,069</u>
固定資産		
有形固定資産	※1	226,755
無形固定資産		3,177,724
投資その他の資産		
投資有価証券		43,703,580
関係会社株式		66,222
長期前払費用		7,403
差入保証金		364,445
繰延税金資産		1,592,859
その他		9,895
投資その他の資産合計		<u>45,744,406</u>
固定資産合計		<u>49,148,886</u>
資産合計		<u>85,052,955</u>

負債の部		
流動負債		
預り金		86,845
未払収益分配金		6,178
未払手数料		2,420,306
未払運用委託報酬		1,715,368
未払投資助言報酬		1,157,149
その他未払金		2,178,751
未払費用		170,292
未払法人税等		573,020
未払消費税等	※2	451,000
前受投資助言報酬		42,405
賞与引当金		652,050
その他		69,616
流動負債合計		<u>9,522,985</u>
固定負債		
退職給付引当金		2,494,028
役員退職慰労引当金		20,800
固定負債合計		<u>2,514,828</u>
負債合計		<u>12,037,813</u>
純資産の部		
株主資本		
資本金		10,000,000
資本剰余金		
資本準備金		8,281,840
資本剰余金合計		<u>8,281,840</u>
利益剰余金		
利益準備金		139,807
その他利益剰余金		
配当準備積立金		120,000
研究開発積立金		70,000
別途積立金		350,000
繰越利益剰余金		54,965,002
利益剰余金合計		<u>55,644,809</u>
株主資本合計		<u>73,926,649</u>
評価・換算差額等		
その他有価証券評価差額金		△ 486,524
繰延ヘッジ損益		△424,983
評価・換算差額等合計		<u>△911,507</u>
純資産合計		<u>73,015,142</u>
負債・純資産合計		<u>85,052,955</u>

(2) 中間損益計算書

(単位：千円)

第29期中間会計期間	
(自 2023年4月1日 至 2023年9月30日)	
営業収益	
委託者報酬	14,336,875
運用受託報酬	10,106,262
投資助言報酬	557,349
その他営業収益	8,170
営業収益計	<u>25,008,658</u>
営業費用	11,639,819
一般管理費	※1 6,327,756
営業利益	<u>7,041,082</u>
営業外収益	※2 231,266
営業外費用	※3 8,807
経常利益	<u>7,263,541</u>
特別利益	※4 60,023
特別損失	64
税引前中間純利益	<u>7,323,500</u>
法人税、住民税及び事業税	2,077,526
法人税等調整額	148,031
法人税等合計	<u>2,225,558</u>
中間純利益	<u>5,097,942</u>

(3) 中間株主資本等変動計算書

第29期中間会計期間(自 2023年4月1日 至 2023年9月30日)

(単位：千円)

	株主資本									株主資本 合計
	資本金	資本剰余金		利益準備 金	その他利益剰余金				利益剰余 金合計	
		資本準備 金	資本剰余 金合計		配当準備 積立金	研究開発 積立金	別途積立 金	繰越利益 剰余金		
当期首残高	10,000,000	8,281,840	8,281,840	139,807	120,000	70,000	350,000	57,905,876	58,585,683	76,867,523
当中間期変動額										
剰余金の配当	-	-	-	-	-	-	-	△8,038,816	△8,038,816	△8,038,816
中間純利益	-	-	-	-	-	-	-	5,097,942	5,097,942	5,097,942
株主資本以外の項目 の当中間期変動額 (純額)	-	-	-	-	-	-	-	-	-	-
当中間期変動額合計	-	-	-	-	-	-	-	△2,940,873	△2,940,873	△2,940,873
当中間期末残高	10,000,000	8,281,840	8,281,840	139,807	120,000	70,000	350,000	54,965,002	55,644,809	73,926,649

	評価・換算差額等			純資産 合計
	その他有価 証券評価差 額金	繰延ヘッ ジ損益	評価・換算 差額等合計	
当期首残高	△254,732	△306,177	△560,910	76,306,613
当中間期変動額				
剰余金の配当	-	-	-	△8,038,816
中間純利益	-	-	-	5,097,942
株主資本以外の項目 の当中間期変動額 (純額)	△231,791	△118,805	△350,597	△350,597
当中間期変動額合計	△231,791	△118,805	△350,597	△3,291,471
当中間期末残高	△486,524	△424,983	△911,507	73,015,142

注記事項

(重要な会計方針)

項目	第29期中間会計期間 (自 2023年4月1日 至 2023年9月30日)
1. 有価証券の評価基準及び評価方法	<p>①満期保有目的の債券 償却原価法（定額法）によっております。</p> <p>②その他有価証券 中間会計期間末日の市場価格等に基づく時価法（評価差額は全部純資産直入法により処理し、売却原価は移動平均法により算定）によっております。</p> <p>③関係会社株式 移動平均法に基づく原価法によっております。</p>
2. デリバティブ取引等の評価基準及び評価方法	<p>デリバティブ取引の評価は時価法によっております。</p>
3. 固定資産の減価償却の方法	<p>①有形固定資産 定率法（ただし、2016年4月1日以後に取得した建物附属設備については定額法）によっております。なお、主な耐用年数は、建物附属設備3～18年、車両6年、器具備品2～20年であります。</p> <p>②無形固定資産 定額法によっております。なお、自社利用のソフトウェアについては社内における利用可能期間（5年）に基づく定額法によっております。</p>
4. 引当金の計上基準	<p>①賞与引当金 従業員への賞与の支給に充てるため、当中間会計期間末在籍者に対する支給見込額のうち当中間会計期間の負担額を計上しております。</p> <p>②退職給付引当金 従業員への退職給付に備えるため、当事業年度末における退職給付債務の見込額に基づき、当中間会計期間末において発生していると認められる額を計上しております。年俸制適用者の退職給付債務の算定にあたり、退職給付見込額を当該事業年度末までの期間に帰属させる方法については、給付算定式基準によっております。数理計算上の差異は、各事業年度の発生時における年俸制適用者の平均残存勤務期間以内の一定の年数（5年）による定額法により按分した額を、それぞれ発生の翌事業年度から費用処理しております。</p> <p>年俸制非適用者は、退職給付引当金及び退職給付費用の計算に、退職給付に係る中間期末自己都合要支給額を退職給付債務とする方法を用いた簡便法を適用しております。なお、受入出向者については、退職給付負担金を出向元に支払っているため、退職給付引当金は計上しておりません。</p> <p>③役員退職慰労引当金 役員への退職慰労金の支給に備えるため、内規に基づく当中間会計期間末要支給額を計上しております。</p>
5. 収益及び費用の計上基準	<p>当社の顧客との契約から生じる収益に関する主要な事業における主な履行義務の内容及び当該履行義務を充足する通常の時点（収益を認識する通常の時点）は以下のとおりであります。</p> <p>①投資信託委託業務 投資信託委託業務においては、投資信託契約に基づき信託財産の運用指図等を行っております。</p>

	<p>当該契約については、運用期間にわたり履行義務が充足されるため、履行義務を充足するにつれて一定の期間にわたり収益を認識しております。</p> <p>②投資運用業務 投資運用業務においては、投資一任契約に基づき、顧客資産を一任して運用指図等を行っております。 当該契約については、運用期間にわたり履行義務が充足されるため、履行義務を充足するにつれて一定の期間にわたり収益を認識しています。</p> <p>③投資助言業務 投資助言業務においては、投資助言契約に基づき、運用に関する投資判断の助言等を行っております。 当該契約については、契約期間にわたり履行義務が充足されるため、履行義務を充足するにつれて一定の期間にわたり収益を認識しています。</p>
6. 外貨建の資産及び負債の本邦通貨への換算基準	外貨建金銭債権債務は、中間会計期間末日の直物為替相場により円貨に換算し、換算差額は損益として処理しております。
7. ヘッジ会計の方法	<p>①ヘッジ会計の方法 繰延ヘッジ処理によっております。</p> <p>②ヘッジ手段とヘッジ対象 ヘッジ会計を適用したヘッジ手段とヘッジ対象は以下の通りであります。 ヘッジ手段・・・為替予約 ヘッジ対象・・・自己資金を投資している投資有価証券</p> <p>③ヘッジ方針 ヘッジ指定については、ヘッジ取引日、ヘッジ対象とリスクの種類、ヘッジ手段、ヘッジ割合、ヘッジを意図する期間を、原則として個々取引毎に行います。</p> <p>④ヘッジ有効性評価の方法 ヘッジの有効性の判定については、リスク管理方針に基づき、主にヘッジ対象とヘッジ手段の時価変動を比較する比率分析によっております。</p>
8. グループ通算制度の適用	当社は日本生命保険相互会社を通算親会社とするグループ通算制度を適用しており、当制度を前提とした会計処理を行っております。

(中間貸借対照表関係)

第29期中間会計期間末 (2023年9月30日現在)	
※1. 有形固定資産の減価償却累計額	882,598千円
※2. 消費税等の取扱い 仮払消費税等及び仮受消費税等は、相殺のうえ、流動負債の「未払消費税等」として表示しております。	

(中間損益計算書関係)

第29期中間会計期間 (自 2023年4月1日 至 2023年9月30日)	
※1. 減価償却の実施額	
有形固定資産	20,611千円
無形固定資産	302,812千円
※2. 営業外収益のうち主要なもの	
受取配当金	51,567千円
為替差益	153,991千円
※3. 営業外費用のうち主要なもの	
控除対象外消費税	2,693千円
※4. 特別利益のうち主要なもの	
投資有価証券償還益	30,731千円
投資有価証券売却益	29,291千円

(中間株主資本等変動計算書関係)

第29期中間会計期間
(自 2023年4月1日
至 2023年9月30日)

1. 発行済株式の種類及び総数

	当事業年度期首 株式数 (千株)	当中間会計期間増加 株式数 (千株)	当中間会計期間減少 株式数 (千株)	当中間会計期間末 株式数 (千株)
発行済株式				
普通株式	108	—	—	108
合計	108	—	—	108

2. 配当に関する事項
配当金支払額

(決議)	株式の種類	配当金の総額 (千円)	1株当たり 配当額 (円)	基準日	効力発生日
2023年6月26日 定時株主総会	普通株式	8,038,816	74,126	2023年3月31日	2023年6月26日

(金融商品関係)

第29期中間会計期間末 (2023年9月30日現在)

1. 金融商品の時価等に関する事項

中間貸借対照表計上額、時価及びこれらの差額については、以下のとおりであります。

なお、市場価格のない株式等(注1)は次表に含まれておりません。また、短期間で決済されるため時価が簿価に近似する金融商品は、注記を省略しております。

(単位：千円)

	中間貸借対照表 計上額	時価	差額
①有価証券			
満期保有目的の債券	4,104,124	4,104,490	365
その他有価証券	—	—	—
②投資有価証券			
満期保有目的の債券	23,151,829	23,090,156	△61,673
その他有価証券	20,551,750	20,551,750	—
③デリバティブ取引 (※)			
ヘッジ会計が適用され ていないもの	—	—	—
ヘッジ会計が適用され ているもの	△56,928	△56,928	—

(※)デリバティブ取引によって生じた正味の債権・債務は純額で表示しており、合計で正味の債務となる項目については△で示しております。

(注1) 市場価格のない株式等

関係会社株式(中間貸借対照表計上額66,222千円)は、市場価格のない株式等と認められるため、上表に記載しておりません。

2. 金融商品の時価のレベルごとの内訳等に関する事項

金融商品の時価を、時価の算定に係るインプットの観察可能性及び重要性に応じて、以下の3つのレベルに分類しております。

レベル1の時価：観察可能な時価の算定に係るインプットのうち、活発な市場において形成される当該時価の算定の対象となる資産又は負債に関する相場価格により算定した時価

レベル2の時価：観察可能な時価の算定に係るインプットのうち、レベル1のインプット以外の時価の算定に係るインプットを用いて算定した時価

レベル3の時価：観察できない時価の算定に係るインプットを使用して算定した時価

時価の算定に重要な影響を与えるインプットを複数使用している場合には、それらのインプットがそれぞれ属するレベルのうち、時価の算定における優先順位が最も低いレベルに時価を分類しております。

(1) 時価をもって中間貸借対照表計上額とする金融商品

第29期中間会計期間末 (2023年9月30日現在)

区分	時価 (千円)			
	レベル1	レベル2	レベル3	合計
投資有価証券				
その他有価証券	—	20,551,750	—	20,551,750
デリバティブ取引 (※)				
為替予約	—	△56,928	—	△56,928
合計	—	20,494,821	—	20,494,821

(※) デリバティブ取引によって生じた正味の債権・債務は純額で表示しており、合計で正味の債務となる項目については△で示しております。

(2) 時価をもって中間貸借対照表計上額としない金融商品

第29期中間会計期間末 (2023年9月30日現在)

区分	時価 (千円)			
	レベル1	レベル2	レベル3	合計
有価証券及び投資有価証券				
満期保有目的の債券				
国債・地方債等	—	27,194,646	—	27,194,646
合計	—	27,194,646	—	27,194,646

(注) 時価の算定に用いた評価技法および時価の算定に係るインプットの説明

有価証券及び投資有価証券

地方債は相場価格を用いて評価しております。当社が保有している地方債は、市場での取引頻度が低く、活発な市場における相場価格と認められないため、その時価をレベル2の時価に分類しております。

市場における取引価格が存在しない投資信託について、解約又は買戻請求に関して市場参加者からリスクの対価を求められるほどの重要な制限がない場合には基準価額を時価とし、レベル2の時価に分類しております。

デリバティブ取引

為替予約の時価は、為替レート等の観察可能なインプットを用いて割引現在価値法により算定しており、レベル2の時価に分類しております。

(有価証券関係)

第29期中間会計期間末 (2023年9月30日現在)

1. 満期保有目的の債券

	種類	中間貸借対照表 計上額 (千円)	時価 (千円)	差額 (千円)
時価が中間貸借 対照表計上額を 超えるもの	(1)国債・地方債等	5,249,565	5,250,600	1,034
	(2)社債	—	—	—
	(3)その他	—	—	—
	小計	5,249,565	5,250,600	1,034
時価が中間貸借 対照表計上額を 超えないもの	(1)国債・地方債等	22,006,388	21,944,046	△62,342
	(2)社債	—	—	—
	(3)その他	—	—	—
	小計	22,006,388	21,944,046	△62,342
合計		27,255,954	27,194,646	△61,308

2. その他有価証券

	種類	取得原価または 償却原価 (千円)	中間貸借対照表 計上額 (千円)	差額 (千円)
中間貸借対照表 計上額が取得原 価または償却原 価を超えるもの	(1)株式	—	—	—
	(2)債券	—	—	—
	①国債・地方債等	—	—	—
	②社債	—	—	—
	③その他	—	—	—
	(3)その他 (注)	6,865,999	7,465,529	599,529
	小計	6,865,999	7,465,529	599,529
中間貸借対照表 計上額が取得原 価または償却原 価を超えないも の	(1)株式	—	—	—
	(2)債券	—	—	—
	①国債・地方債等	—	—	—
	②社債	—	—	—
	③その他	—	—	—
	(3)その他 (注)	14,466,000	13,086,220	△1,379,779
	小計	14,466,000	13,086,220	△1,379,779
合計		21,331,999	20,551,750	△780,249

(注) 投資信託受益証券等であります。

(デリバティブ取引関係)

1. ヘッジ会計が適用されていないデリバティブ取引

第29期中間会計期間末 (2023年9月30日現在)

該当事項はありません。

2. ヘッジ会計が適用されているデリバティブ取引

(1) 通貨関連

第29期中間会計期間末 (2023年9月30日現在)

ヘッジ会計の方法	デリバティブ取引の種類等	主なヘッジ対象	契約額等(千円)	契約額等のうち1年超(千円)	時価(千円)
原則的処理方法	為替予約取引 米ドル売建	投資有価証券	1,269,934	—	△56,928
合計			1,269,934	—	△56,928

(注1) 時価の算定方法 先物為替相場に基づき算定しております。

(収益認識関係)

顧客との契約から生じる収益を分解した情報は以下のとおりであります。

区分	第29期中間会計期間 (自 2023年4月1日 至 2023年9月30日)
営業収益	
投資信託委託業務	14,336,875千円
投資運用業務	10,106,262千円
投資助言業務	557,349千円
その他	8,170千円
計	25,008,658千円

(セグメント情報等)

[セグメント情報]

第29期中間会計期間 (自 2023年4月1日 至 2023年9月30日)

当社は、資産運用業の単一セグメントであるため、記載を省略しております。

[関連情報]

第29期中間会計期間 (自 2023年4月1日 至 2023年9月30日)

1. サービスごとの情報

当社のサービス区分の決定方法は、損益計算書の営業収益の区分と同一であることから、サービスごとの営業収益の記載を省略しております。

2. 地域ごとの情報

(1) 営業収益

当社は、本邦の外部顧客に対する営業収益に区分した金額が中間損益計算書の営業収益の90%を超えるため、記載を省略しております。

(2) 有形固定資産

本邦以外に所在している有形固定資産がないため、該当事項はありません。

3. 主要な顧客ごとの情報

(単位：千円)

顧客の名称または氏名	営業収益
日本生命保険相互会社	3,036,913

[報告セグメントごとの固定資産の減損損失に関する情報]

第29期中間会計期間（自 2023年4月1日 至 2023年9月30日）

該当事項はありません。

[報告セグメントごとののれんの償却額及び未償却残高に関する情報]

第29期中間会計期間（自 2023年4月1日 至 2023年9月30日）

該当事項はありません。

[報告セグメントごとの負ののれん発生益に関する情報]

第29期中間会計期間（自 2023年4月1日 至 2023年9月30日）

該当事項はありません。

(1株当たり情報)

	第29期中間会計期間 (自 2023年4月1日 至 2023年9月30日)
1株当たり純資産額	673,273円29銭
1株当たり中間純利益金額	47,008円17銭

(注) 1. 潜在株式調整後1株当たり中間純利益金額については、潜在株式が存在しないため記載しておりません。

2. 1株当たり中間純利益金額の算定上の基礎は以下のとおりであります。

中間純利益金額	5,097,942千円
普通株主に帰属しない金額	—
普通株式に係る中間純利益金額	5,097,942千円
期中平均株式数	108千株

(重要な後発事象)

第29期中間会計期間（自 2023年4月1日 至 2023年9月30日）

該当事項はありません。

4 【利害関係人との取引制限】

委託会社は、「金融商品取引法」の定めるところにより、利害関係人との取引について、次に掲げる行為が禁止されています。

- ① 自己又はその取締役若しくは執行役との間における取引を行うことを内容とした運用を行うこと（投資者の保護に欠け、若しくは取引の公正を害し、又は金融商品取引業の信用を失墜させるおそれがないものとして内閣府令で定めるものを除きます）。
- ② 運用財産相互間において取引を行うことを内容とした運用を行うこと（投資者の保護に欠け、若しくは取引の公正を害し、又は金融商品取引業の信用を失墜させるおそれがないものとして内閣府令で定めるものを除きます）。
- ③ 通常の取引の条件と異なる条件であって取引の公正を害するおそれのある条件で、委託会社の親法人等（委託会社の総株主等の議決権の過半数を保有していることその他の当該金融商品取引業者と密接な関係を有する法人その他の団体として政令で定める要件に該当する者をいいます。以下④⑤において同じ）又は子法人等（委託会社が総株主等の議決権の過半数を保有していることその他の当該金融商品取引業者と密接な関係を有する法人その他の団体として政令で定める要件に該当する者をいいます。以下同じ）と有価証券の売買その他の取引又は金融デリバティブ取引を行うこと。
- ④ 委託会社の親法人等又は子法人等の利益を図るため、その行う投資運用業に関して運用の方針、運用財産の額若しくは市場の状況に照らして不必要な取引を行うことを内容とした運用を行うこと。
- ⑤ 上記③④に掲げるもののほか、委託会社の親法人等又は子法人等が関与する行為であって、投資者の保護に欠け、若しくは取引の公正を害し、又は金融商品取引業の信用を失墜させるおそれのあるものとして内閣府令で定める行為。

5 【その他】

- ① 定款の変更等
該当事項はありません。
- ② 訴訟その他の重要事項
委託会社およびファンドに重要な影響を与えた事実、または与えると予想される事実はありません。

追加型証券投資信託

ニッセイ／TCW債券戦略ファンド
(3ヵ月決算型・為替ヘッジあり)

約 款

ニッセイ アセットマネジメント株式会社

運用の基本方針

約款第18条に基づき、委託者の定める運用の基本方針は、次のものとします。

1. 基本方針

この投資信託は、信託財産の中長期的な成長を図ることを目標に運用を行うことを基本方針とします。

2. 運用方法

(1) 投資対象

円建ての外国投資信託であるTCWファンズーTCWアンコンストレインドボンドファンド（円ヘッジクラス）受益証券およびニッセイマネーマーケット マザーファンド受益証券（以下「指定投資信託証券」といいます。）を主要投資対象とします。なお、コマーシャル・ペーパー等の短期有価証券および短期金融商品等に直接投資をする場合があります。

(2) 投資態度

- ① 主として、TCWファンズーTCWアンコンストレインドボンドファンド（円ヘッジクラス）受益証券への投資を通じて、実質的に日本を含む世界各国の債券等に投資します。
- ② 伝統的なベンチマークにとらわれることのない運用を行うことで、信託財産の中長期的な成長をめざします。
- ③ 指定投資信託証券の投資割合については、委託会社が市況動向および資金動向等を勘案して決定するものとし、原則として、TCWファンズーTCWアンコンストレインドボンドファンド（円ヘッジクラス）受益証券を高位に保つことを基本とします。
- ④ 実質的な組入外貨建資産については、原則として、為替ヘッジを行い、対円での為替変動リスクの低減を図ることをめざします。
- ⑤ 資金動向、市況動向等によっては上記のような運用ができない場合があります。

(3) 投資制限

- ① 投資信託証券への投資割合には制限を設けません。
- ② 外貨建資産への直接投資は行いません。
- ③ デリバティブの直接利用は行いません。
- ④ 株式への直接投資は行いません。

3. 収益分配方針

毎期、原則として以下の方針に基づき分配を行います。

① 分配対象額の範囲

経費控除後の配当等収益および売買益（評価益を含みます。）等の全額とします。

② 分配対象額についての分配方針

委託者が基準価額水準、市況動向、残存信託期間等を勘案して決定します。ただし、分配対象額が少額の場合には、分配を行わないこともあります。

③ 留保益の運用方針

留保益（収益分配にあてず信託財産に留保した収益）については、委託者の判断に基づき、元本部分と同一の運用を行います。

追加型証券投資信託
ニッセイ／TCW債券戦略ファンド（3ヵ月決算型・為替ヘッジあり）
約 款

（信託の種類、委託者および受託者、信託事務の委託）

第1条 この信託は、証券投資信託であり、ニッセイアセットマネジメント株式会社を委託者とし、三菱UFJ信託銀行株式会社を受託者とします。

- ② この信託は、信託法（平成18年法律第108号）（以下「信託法」といいます。）の適用を受けません。
- ③ 受託者は、信託法第28条第1号に基づく信託事務の委託として、信託事務の処理の一部について、金融機関の信託業務の兼営等に関する法律第1条第1項の規定による信託業務の兼営の認可を受けた一の金融機関（受託者の利害関係人（金融機関の信託業務の兼営等に関する法律第2条第1項にて準用する信託業法第29条第2項第1号に規定する利害関係人をいいます。以下本条において同じ。）を含みます。）と信託契約を締結し、これを委託することができます。
- ④ 前項における利害関係人に対する業務の委託については、受益者の保護に支障を生じることがない場合に行うものとします。

（信託の目的および金額）

第2条 委託者は、金74,311,541円を受益者のために利殖の目的をもって信託し、受託者はこれを引き受けます。

（信託金の限度額）

第3条 委託者は、受託者と合意のうえ、金7,000億円を限度として信託金を追加することができます。

- ② 委託者は、受託者と合意のうえ、前項の限度額を変更することができます。

（信託期間）

第4条 この信託の期間は、信託契約締結日から平成40年1月20日までとします。

（受益権の取得申込の勧誘の種類）

第5条 この信託にかかる受益権の取得申込の勧誘は、金融商品取引法第2条第3項第1号に掲げる場合に該当し、投資信託及び投資法人に関する法律第2条第8項で定める公募により行われます。

（当初の受益者）

第6条 この信託契約締結当初および追加信託当初の受益者は、委託者の指定する受益権取得申込者とし、第7条の規定により分割された受益権は、その取得申込口数に応じて、取得申込者に帰属します。

（受益権の分割および再分割）

第7条 委託者は、第2条の規定による受益権については74,311,541口に、追加信託によって生じた受益権については、これを追加信託のつど第8条第1項の追加口数に、それぞれ均等に分割します。

- ② 委託者は、受託者と協議のうえ、一定日現在の受益権を均等に再分割できるものとします。

（追加信託の価額、口数および基準価額の計算方法）

第8条 追加信託金は、追加信託を行う日の前営業日の基準価額に、当該追加信託にかかる受益権の口数を乗じた額とします。

- ② この約款において基準価額とは、信託財産に属する資産（第19条に規定する借入有価証券を除きます。）を法令および一般社団法人投資信託協会規則にしたがって時価評価して得た信託財産の資産総額から負債総額を控除した金額（以下「純資産総額」といいます。）を、計算日における受益権総口数で除した金額をいいます。

（信託日時異なる受益権の内容）

第9条 この信託の受益権は、信託の日時を異にすることにより差異を生じることはありません。

(受益権の帰属と受益証券の不発行)

第10条 この信託のすべての受益権は、社債、株式等の振替に関する法律（以下「社振法」といいます。）の規定の適用を受けることとし、受益権の帰属は、委託者があらかじめこの信託の受益権を取り扱うことについて同意した一の振替機関（社振法第2条に規定する「振替機関」をいい、以下「振替機関」といいます。）および当該振替機関の下位の口座管理機関（社振法第2条に規定する「口座管理機関」をいい、振替機関を含め、以下「振替機関等」といいます。）の振替口座簿に記載または記録されることにより定まります（以下、振替口座簿に記載または記録されることにより定まる受益権を「振替受益権」といいます。）。

- ② 委託者は、この信託の受益権を取り扱う振替機関が社振法の規定により主務大臣の指定を取り消された場合または当該指定が効力を失った場合であって、当該振替機関の振替業を承継する者が存在しない場合その他やむを得ない事情がある場合を除き、振替受益権を表示する受益証券を発行しません。なお、受益者は、委託者がやむを得ない事情等により受益証券を発行する場合を除き、無記名式受益証券から記名式受益証券への変更の請求、記名式受益証券から無記名式受益証券への変更の請求、受益証券の再発行の請求を行わないものとします。
- ③ 委託者は、第7条の規定により分割された受益権について、振替機関等の振替口座簿への新たな記載または記録をするため社振法に定める事項の振替機関への通知を行うものとします。振替機関等は、委託者から振替機関への通知があった場合、社振法の規定にしたがい、その備える振替口座簿への新たな記載または記録を行います。

(受益権の設定にかかる受託者の通知)

第11条 受託者は、第2条の規定による受益権については信託契約締結時に、追加信託により生じた受益権については追加信託のつど、振替機関の定める方法により、振替機関へ当該受益権にかかる信託を設定した旨の通知を行います。

(受益権の申込単位および価額等)

第12条 取扱販売会社（委託者の指定する金融商品取引法第28条第1項に規定する第一種金融商品取引業を行う者および委託者の指定する金融商品取引法第2条第11項に規定する登録金融機関をいいます。以下同じ。）は、第7条第1項の規定により分割される受益権を、その取得申込者に対し、最低申込単位を1口単位として取扱販売会社が定める単位をもって取得申込に応じます。ただし、別に定める「自動けいぞく（累積）投資約款」にしたがって契約（以下「別に定める契約」といいます。）を結んだ受益権の取得申込者に対しては、1口単位をもって取得申込に応じることができるものとします。

- ② 前項の取得申込者は取扱販売会社に、取得申込と同時にまたはあらかじめ、自己のために開設されたこの信託の受益権の振替を行うための振替機関等の口座を示すものとし、当該口座に当該取得申込者にかかる口数の増加の記載または記録が行われます。なお、取扱販売会社は、当該取得申込の代金（第4項の受益権の価額に当該取得申込の口数を乗じて得た額をいいます。）の支払いと引き換えに、当該口座に当該取得申込者にかかる口数の増加の記載または記録を行うことができます。
- ③ 第1項の場合の取得申込日がニューヨーク証券取引所、ニューヨークの銀行、ルクセンブルグの銀行のいずれかの休業日と同日の場合は、原則として受益権の取得申込の受付は行いません。ただし、第34条第2項に規定する収益分配金の再投資にかかる取得申込に限ってこれを受付けるものとします。
- ④ 第1項の受益権の価額は、取得申込受付日の翌営業日の基準価額に、次項に規定する手数料および当該手数料にかかる消費税および地方消費税（以下「消費税等」といいます。）に相当する金額を加算した価額とします。ただし、この信託契約締結日前の取得申込にかかる受益権の価額は、1口につき1円に、次項に規定する手数料および当該手数料にかかる消費税等に相当する金

額を加算した価額とします。

- ⑤ 前項の手数料の額は取得申込受付日の翌営業日の基準価額に取扱販売会社がそれぞれ別に定める率を乗じて得た額とします。
- ⑥ 別に定める契約を結んだ受益者が、第34条第2項の規定に基づいて収益分配金を再投資する場合の受益権の価額は、原則として第28条に規定する各計算期間終了日の基準価額とします。
- ⑦ 前各項の規定にかかわらず、委託者は、金融商品取引所（金融商品取引法第2条第16項に規定する金融商品取引所および金融商品取引法第2条第8項第3号ロに規定する外国金融商品市場をいいます。以下同じ。）における取引の停止、外国為替取引の停止、その他やむを得ない事情があるときは、受益権の取得申込の受付を中止することおよび既に受付けた取得申込の受付を取り消すことができます。

（受益権の譲渡にかかる記載または記録）

第13条 受益者は、その保有する受益権を譲渡する場合には、当該受益者の譲渡の対象とする受益権が記載または記録されている振替口座簿にかかる振替機関等に振替の申請をするものとします。

- ② 前項の申請のある場合には、前項の振替機関等は、当該譲渡にかかる譲渡人の保有する受益権の口数の減少および譲受人の保有する受益権の口数の増加につき、その備える振替口座簿に記載または記録するものとします。ただし、前項の振替機関等が振替先口座を開設したものでない場合には、譲受人の振替先口座を開設した他の振替機関等（当該他の振替機関等の上位機関を含みます。）に社振法の規定にしたがい、譲受人の振替先口座に受益権の口数の増加の記載または記録が行われるよう通知するものとします。
- ③ 委託者は、第1項に規定する振替について、当該受益者の譲渡の対象とする受益権が記載または記録されている振替口座簿にかかる振替機関等と譲受人の振替先口座を開設した振替機関等が異なる場合等において、委託者が必要と認めるときまたはやむをえない事情があると判断したときは、振替停止日や振替停止期間を設けることができます。

（受益権の譲渡の対抗要件）

第14条 受益権の譲渡は、前条の規定による振替口座簿への記載または記録によらなければ、委託者および受託者に対抗することができません。

（投資の対象とする資産の種類）

第15条 この信託において投資の対象とする資産（本邦通貨建表示のものに限ります。）の種類は、次に掲げるものとします。

1. 次に掲げる特定資産（「特定資産」とは、投資信託及び投資法人に関する法律第2条第1項で定めるものをいいます。以下同じ。）
 - イ. 有価証券
 - ロ. 約束手形
 - ハ. 金銭債権
2. 次に掲げる特定資産以外の資産
 - イ. 為替手形

（運用の指図範囲等）

第16条 委託者は、信託金を、主として次の第1号に掲げる外国投資信託（以下「組入外国投資信託」といいます。）の受益証券および第2号に掲げる親投資信託の受益証券（金融商品取引法第2条第1項第10号で定める投資信託または外国投資信託の受益証券および第11号で定める投資証券または外国投資証券をいい、以下「投資信託証券」といいます。）のほか、次の第3号から第6号までに掲げる有価証券（金融商品取引法第2条第2項の規定により有価証券とみなされる同項各号に掲げる権利を除き、本邦通貨建表示のものに限ります。）に投資することを指図します。

1. TCWファンズーTCWアンコンストレインドボンドファンド（円ヘッジクラス）受益証券

2. ニッセイアセットマネジメント株式会社を委託者とし、三菱UFJ信託銀行株式会社を受託者として締結された親投資信託であるニッセイマネーマーケット マザーファンド受益証券
3. コマーシャル・ペーパーおよび短期社債等
4. 外国または外国の者の発行する証券または証書で、前号の証券の性質を有するもの
5. 国債証券、地方債証券、特別の法律により法人の発行する債券および社債券（新株引受権証券と社債券とが一体となった新株引受権付社債券の新株引受権証券および短期社債等を除きます。）
6. 指定金銭信託の受益証券（金融商品取引法第2条第1項第14号で定める受益証券発行信託の受益証券に限ります。）

なお、第5号の証券を以下「公社債」といい、公社債にかかる運用の指図は買い現先取引（売戻し条件付の買入れ）および債券貸借取引（現金担保付き債券借入れ）に限り行うことができるものとします。

- ② 委託者は、信託金を、前項に掲げる有価証券のほか、次に掲げる金融商品（金融商品取引法第2条第2項の規定により有価証券とみなされる同項各号に掲げる権利を含みます。以下本条において同じ。）により運用することを指図することができます。
 1. 預金
 2. 指定金銭信託（金融商品取引法第2条第1項第14号に規定する受益証券発行信託を除きます。）
 3. コール・ローン
 4. 手形割引市場において売買される手形
- ③ 第1項の規定にかかわらず、この信託の設定、解約、償還、投資環境の変動等への対応等、委託者が運用上必要と認めるときには、委託者は、信託金を前項に掲げる金融商品により運用することの指図ができます。
- ④ 一般社団法人投資信託協会規則に定める一の者に対する株式等エクスポージャー、債券等エクスポージャーおよびデリバティブ取引等エクスポージャーの信託財産の純資産総額に対する比率は、原則としてそれぞれ100分の10、合計で100分の20を超えないものとし、当該比率を超えることとなった場合には、一般社団法人投資信託協会規則にしたがい、当該比率以内となるよう調整を行うこととします。

（利害関係人等との取引等）

第17条 受託者は、受益者の保護に支障を生じることがないものであり、かつ信託業法、投資信託及び投資法人に関する法律ならびに関連法令に反しない場合には、委託者の指図により、信託財産と、受託者（第三者との間において信託財産のためにする取引その他の行為であつて、受託者が当該第三者の代理人となつて行うものを含みます。）および受託者の利害関係人（金融機関の信託業務の兼営等に関する法律第2条第1項にて準用する信託業法第29条第2項第1号に規定する利害関係人をいいます。以下本項、次項および第20条において同じ。）、第20条第1項に定める信託業務の委託先およびその利害関係人または受託者における他の信託財産との間で、第15条、第16条第1項および第2項に掲げる資産への投資等ならびに第19条、第23条、第24条および第25条に掲げる取引その他これらに類する行為を行うことができます。

- ② 受託者は、受託者がこの信託の受託者としての権限に基づいて信託事務の処理として行うことができる取引その他の行為について、受託者または受託者の利害関係人の計算で行うことができるものとします。なお、受託者の利害関係人が当該利害関係人の計算で行う場合も同様とします。
- ③ 委託者は、金融商品取引法、投資信託及び投資法人に関する法律ならびに関連法令に反しない場合には、信託財産と、委託者、その取締役、執行役および委託者の利害関係人等（金融商品取引法第31条の4第3項および同条第4項に規定する親法人等または子法人等をいいます。）また

は委託者が運用の指図を行う他の信託財産との間で、第15条、第16条第1項および第2項に掲げる資産への投資等ならびに第19条、第23条および第24条に掲げる取引その他これらに類する行為を行うことの指図をすることができ、受託者は、委託者の指図により、当該投資等ならびに当該取引、当該行為を行うことができます。

- ④ 前3項の場合、委託者および受託者は、受益者に対して信託法第31条第3項および同法第32条第3項の通知は行いません。

(運用の基本方針)

第18条 委託者は、信託財産の運用にあたっては、別に定める運用の基本方針にしたがって、その指図を行います。

(公社債の借入れ)

第19条 委託者は、信託財産の効率的な運用に資するため、公社債の借入れの指図をすることができます。なお、当該公社債の借入れを行うにあたり担保の提供が必要と認めるときは、担保の提供の指図をするものとします。

- ② 前項の指図は、当該借入れにかかる公社債の時価総額が信託財産の純資産総額の範囲内とします。
- ③ 信託財産の一部解約等の事由により、前項の借入れにかかる公社債の時価総額が信託財産の純資産総額を超えることとなった場合には、委託者は速やかに、その超える額に相当する借入れた公社債の一部を返還するための指図をするものとします。
- ④ 第1項の借入れにかかる品借料は信託財産中から支弁します。

(信託業務の委託等)

第20条 受託者は、委託者と協議のうえ、信託業務の一部について、信託業法第22条第1項に定める信託業務の委託をするときは、以下に掲げる基準のすべてに適合するもの(受託者の利害関係人を含みます。)を委託先として選定します。

1. 委託先の信用力に照らし、継続的に委託業務の遂行に懸念がないこと
 2. 委託先の委託業務にかかる実績等に照らし、委託業務を確実に処理する能力があると認められること
 3. 委託される信託財産に属する財産と自己の固有財産その他の財産とを区分する等の管理を行う体制が整備されていること
 4. 内部管理に関する業務を適正に遂行するための体制が整備されていること
- ② 受託者は、前項に定める委託先の選定にあたっては、当該委託先が前項各号に掲げる基準に適合していることを確認するものとします。
- ③ 前2項にかかわらず、受託者は、次の各号に掲げる業務を、受託者および委託者が適当と認める者(受託者の利害関係人を含みます。)に委託することができるものとします。
1. 信託財産の保存にかかる業務
 2. 信託財産の性質を変えない範囲内において、その利用または改良を目的とする業務
 3. 委託者のみの指図により信託財産の処分およびその他の信託の目的の達成のために必要な行為にかかる業務
 4. 受託者が行う業務の遂行にとって補助的な機能を有する行為

(混蔵寄託)

第21条 金融機関または第一種金融商品取引業者等(金融商品取引法第28条第1項に規定する第一種金融商品取引業を行う者および外国の法令に準拠して設立された法人でこの者に類する者をいいます。以下本条において同じ。)から、売買代金および償還金等について円貨で約定し円貨で決済する取引により取得した外国において発行されたコマーシャル・ペーパーは、当該金融機関または第一種金融商品取引業者等が保管契約を締結した保管機関に当該金融機関または第一種金

融商品取引業者等の名義で混蔵寄託できるものとします。

(信託財産の登記等および記載等の留保等)

第22条 信託の登記または登録をすることができる信託財産については、信託の登記または登録をすることとします。ただし、受託者が認める場合は、信託の登記または登録を留保することがあります。

- ② 前項ただし書きにかかわらず、受益者保護のために委託者または受託者が必要と認めるときは、速やかに登記または登録をするものとします。
- ③ 信託財産に属する旨の記載または記録をすることができる信託財産については、信託財産に属する旨の記載または記録をするとともに、その計算を明らかにする方法により分別して管理するものとします。ただし、受託者が認める場合は、その計算を明らかにする方法により分別して管理することがあります。
- ④ 動産（金銭を除きます。）については、外形上区別することができる方法によるほか、その計算を明らかにする方法により分別して管理することがあります。

(有価証券売却等の指図)

第23条 委託者は、信託財産に属する投資信託証券および有価証券の売却等の指図ができます。

(再投資の指図)

第24条 委託者は、前条の規定による売却代金、有価証券にかかる償還金等、有価証券等にかかる利子等およびその他の収入金を再投資することの指図ができます。

(資金の借入れ)

第25条 委託者は、信託財産の効率的な運用ならびに運用の安定性に資するため、一部解約に伴う支払資金の手当て（一部解約に伴う支払資金の手当てのために借入れた資金の返済を含みます。）を目的として、または再投資にかかる収益分配金の支払資金の手当てを目的として、資金借入れ（コール市場を通じる場合を含みます。）の指図をすることができます。なお、当該借入金をもって有価証券等の運用は行わないものとします。

- ② 一部解約に伴う支払資金の手当てにかかる借入期間は、受益者への解約代金支払開始日から信託財産で保有する有価証券等の売却代金の受渡日までの間または受益者への解約代金支払開始日から信託財産で保有する有価証券等の解約代金入金日までの間もしくは受益者への解約代金支払開始日から信託財産で保有する有価証券等の償還金の入金日までの期間が5営業日以内である場合の当該期間とし、資金借入額は当該有価証券等の売却代金、有価証券等の解約代金および有価証券等の償還金の合計額を限度とします。ただし、資金借入額は借入指図を行う日における信託財産の純資産総額の10%を超えないこととします。
- ③ 収益分配金の再投資にかかる借入期間は信託財産から収益分配金が支弁される日からその翌営業日までとし、資金借入額は収益分配金の再投資額を限度とします。
- ④ 借入金の利息は信託財産中より支弁します。

(損益の帰属)

第26条 委託者の指図に基づく行為により信託財産に生じた利益および損失は、すべて受益者に帰属します。

(受託者による資金の立替え)

第27条 信託財産に属する有価証券について、借替えがある場合で、委託者の申出があるときは、受託者は資金の立替えをすることができます。

- ② 信託財産に属する有価証券にかかる償還金等、有価証券等にかかる利子等およびその他の未収入金で、信託終了日までにその金額を見積りうるものがあるときは、受託者がこれを立替えて信託財産に繰り入れることができます。
- ③ 前2項の立替金の決済および利息については、受託者と委託者との協議によりそのつど別にこ

れを定めます。

(信託の計算期間)

第28条 この信託の計算期間は、原則として毎年1月21日から4月20日まで、4月21日から7月20日まで、7月21日から10月20日まで、および10月21日から翌年1月20日までとします。ただし、第1計算期間は、信託契約締結日から平成30年4月20日までとします。

- ② 前項にかかわらず、前項の原則により各計算期間終了日に該当する日（以下「該当日」といいます。）が休業日のとき、各計算期間終了日は、該当日の翌営業日とし、その翌日より次の計算期間が開始されるものとします。ただし、最終計算期間の終了日は、第4条に定める信託期間の終了日とします。

(信託財産に関する報告等)

第29条 受託者は、毎計算期末に損益計算を行い、信託財産に関する報告書を作成して、これを委託者に提出します。

- ② 受託者は、信託終了のときに最終計算を行い、信託財産に関する報告書を作成して、これを委託者に提出します。
- ③ 受託者は、前2項の報告を行うことにより、受益者に対する信託法第37条第3項に定める報告は行わないこととします。
- ④ 受益者は、受託者に対し、信託法第37条第2項に定める書類または電磁的記録の作成に欠くことができない情報その他の信託に関する重要な情報および当該受益者以外の者の利益を害するおそれのない情報を除き、信託法第38条第1項に定める閲覧または謄写の請求をすることはできないものとします。

(信託事務の諸費用および会計監査費用)

第30条 信託財産に関する租税、信託事務の処理に要する諸費用および受託者の立替えた立替金の利息（以下「諸経費」といいます。）は、受益者の負担とし、信託財産中から支弁します。

- ② 信託財産にかかる会計監査費用および当該会計監査費用にかかる消費税等に相当する金額は、受益者の負担とし、信託財産中から支弁します。

(信託報酬等の総額および支弁の方法)

第31条 委託者および受託者の信託報酬の総額は、第28条に規定する計算期間を通じて毎日、信託財産の純資産総額に年10,000分の92の率を乗じて得た金額とし、委託者と受託者との間の配分は別に定めます。

- ② 前項の信託報酬は、毎計算期末または信託終了のとき信託財産中から支弁するものとします。
- ③ 第1項の信託報酬にかかる消費税等に相当する金額を、信託報酬支弁のときに信託財産中から支弁します。

(収益の分配方式)

第32条 信託財産から生じる毎計算期末における利益は、次の方法により処理します。

1. 配当金、利子およびこれらに類する収益から支払利息を控除した額（以下「配当等収益」といいます。）は、諸経費、信託財産にかかる会計監査費用（消費税等を含みます。）、信託報酬および当該信託報酬にかかる消費税等に相当する金額を控除した後、その残金を受益者に分配することができます。なお、次期以降の分配金にあてるため、その一部を分配準備積立金として積み立てることができます。
2. 売買損益に評価損益を加減した利益金額（以下「売買益」といいます。）は、諸経費、信託財産にかかる会計監査費用（消費税等を含みます。）、信託報酬および当該信託報酬にかかる消費税等に相当する金額を控除し、繰越欠損金のあるときは、その全額を売買益をもって補てんした後、受益者に分配することができます。なお、次期以降の分配にあてるため、分配準備積立金として積み立てることができます。

② 毎計算期末において、信託財産につき生じた損失は、次期に繰越します。

(収益分配金、償還金および一部解約金の払い込みと支払いに関する受託者の免責)

第33条 受託者は、収益分配金については原則として毎計算期間終了日の翌営業日までに、償還金（信託終了時における信託財産の純資産総額を受益権口数で除した額をいいます。以下同じ。）については第34条第3項に規定する支払開始日までに、一部解約金については第34条第4項に規定する支払開始日までに、その全額を委託者の指定する預金口座等に払い込みます。

② 受託者は、前項の規定により委託者の指定する預金口座等に収益分配金、償還金および一部解約金を払い込んだ後は、受益者に対する支払いにつき、その責に任じません。

(収益分配金、償還金および一部解約金の支払い)

第34条 収益分配金は、毎計算期間終了日後1ヵ月以内の委託者の指定する日から、毎計算期間の末日において振替機関等の振替口座簿に記載または記録されている受益者（当該収益分配金にかかる計算期間の末日以前において一部解約が行われた受益権にかかる受益者を除きます。また、当該収益分配金にかかる計算期間の末日以前に設定された受益権で取得申込代金支払前のため取扱販売会社の名義で記載または記録されている受益権については原則として取得申込者としません。）に支払います。

② 前項の規定にかかわらず、別に定める契約に基づいて収益分配金を再投資する受益者に対しては、受託者が委託者の指定する預金口座等に払い込むことにより、原則として、毎計算期間終了日の翌営業日に、収益分配金が取扱販売会社に交付されます。この場合、取扱販売会社は、受益者に対し、遅滞なく収益分配金の再投資にかかる受益権の売付けを行います。当該売付けにより増加した受益権は、第10条第3項の規定にしたがい、振替口座簿に記載または記録されます。

③ 償還金は、信託終了日後1ヵ月以内の委託者の指定する日から、信託終了日において振替機関等の振替口座簿に記載または記録されている受益者（信託終了日以前において一部解約が行われた受益権にかかる受益者を除きます。また、当該信託終了日以前に設定された受益権で取得申込代金支払前のため取扱販売会社の名義で記載または記録されている受益権については原則として取得申込者としません。）に支払います。なお、当該受益者は、その口座が開設されている振替機関等に対して委託者がこの信託の償還をすることと引き換えに、当該償還にかかる受益権の口数と同口数の抹消の申請を行うものとし、社振法の規定にしたがい当該振替機関等の口座において当該口数の減少の記載または記録が行われます。

④ 一部解約金は、一部解約請求受付日から起算して、原則として、6営業日目から当該受益者に支払います。

⑤ 前各項（第2項を除く。）に規定する収益分配金、償還金および一部解約金の支払いは、取扱販売会社の営業所等において行うものとします。

⑥ 収益分配金、償還金および一部解約金にかかる収益調整金は、原則として、各受益者毎の信託時の受益権の価額等に応じて計算されるものとします。

(収益分配金および償還金の時効)

第35条 受益者が、収益分配金については前条第1項に規定する支払開始日から5年間その支払いを請求しないときならびに信託終了による償還金については前条第3項に規定する支払開始日から10年間その支払いを請求しないときは、その権利を失い、受託者から交付を受けた金銭は、委託者に帰属します。

(一部解約)

第36条 受益者は、自己に帰属する受益権につき、委託者に最低単位を1口単位として取扱販売会社が定める単位をもって一部解約の実行を請求することができます。

② 前項の場合の一部解約請求申込日がニューヨーク証券取引所、ニューヨークの銀行、ルクセンブルグの銀行のいずれかの休業日と同日の場合は、原則として受益権の一部解約の実行の請求の

受付は行いません。

- ③ 委託者は、第1項の一部解約の実行の請求を受付けた場合には、信託契約の一部を解約します。なお、第1項の一部解約の実行の請求を行う受益者は、その口座が開設されている振替機関等に対して当該受益者の請求にかかるこの信託契約の一部解約を委託者が行うことと引き換えに、当該一部解約にかかる受益権の口数と同口数の抹消の申請を行うものとし、社振法の規定にしたがい当該振替機関等の口座において当該口数の減少の記載または記録が行われます。
- ④ 前項の一部解約の価額は、一部解約請求受付日の翌営業日の基準価額とします。
- ⑤ 信託契約の一部解約にかかる一部解約の実行の請求を受益者がするときは、取扱販売会社に対し、振替受益権をもって行うものとします。
- ⑥ 委託者は、金融商品取引所における取引の停止、外国為替取引の停止、その他やむを得ない事情があるときは、第1項による一部解約の実行の請求の受付を中止することおよび既に受付けた一部解約の実行の請求の受付を取り消すことができます。
- ⑦ 前項により一部解約の実行の請求の受付が中止された場合には、受益者は当該受付中止以前に行った当日の一部解約の実行の請求を撤回できます。ただし、受益者がその一部解約の実行の請求を撤回しない場合には、当該受益権の一部解約の価額は、当該受付中止を解除した後の最初の基準価額の計算日に一部解約の実行の請求を受付けたものとして、第4項の規定に準じて算出した価額とします。

(質権口記載または記録の受益権の取扱い)

第37条 振替機関等の振替口座簿の質権口に記載または記録されている受益権にかかる収益分配金の支払い、一部解約の実行の請求の受付、一部解約金および償還金の支払い等については、この約款によるほか、民法その他の法令等にしたがって取り扱われます。

(信託契約の解約)

- 第38条 委託者は、信託期間中において、受益権の口数が30億口を下回っている場合、この信託契約を解約することが受益者のため有利であると認めるとき、またはやむを得ない事情が発生したときは、受託者と合意のうえ、この信託契約を解約し、信託を終了させることができます。この場合において、委託者は、あらかじめ、解約しようとする旨を監督官庁に届け出ます。
- ② 委託者は、この信託が主要投資対象とする組入外国投資信託が存続しないこととなる場合には、受託者と合意のうえ、この信託契約を解約し、信託を終了させます。この場合において、委託者は、あらかじめ、解約しようとする旨を監督官庁に届け出ます。
 - ③ 委託者は、第1項の事項について、書面による決議（以下「書面決議」といいます。）を行います。この場合において、あらかじめ、書面決議の日ならびに信託契約の解約の理由などの事項を定め、当該決議の日の2週間前までに、この信託契約にかかる知れている受益者に対し、書面をもってこれらの事項を記載した書面決議の通知を發します。
 - ④ 前項の書面決議において、受益者（委託者およびこの信託の信託財産にこの信託の受益権が属するときの当該受益権にかかる受益者としての受託者を除きます。以下本項において同じ。）は受益権の口数に応じて、議決権を有し、これを行使することができます。なお、知れている受益者が議決権を行使しないときは、当該知れている受益者は書面決議について賛成するものとみなします。
 - ⑤ 第3項の書面決議は議決権を行使することができる受益者の議決権の3分の2以上に当たる多数をもって行います。
 - ⑥ 第3項から前項までの規定は、第2項の規定に基づいてこの信託契約を解約するとき、あるいは、委託者が信託契約の解約について提案をした場合において、当該提案につき、この信託契約にかかるすべての受益者が書面または電磁的記録により同意の意思表示をしたときには適用しません。また、信託財産の状態に照らし、真にやむを得ない事情が生じている場合であって、第

3項から前項までに規定するこの信託契約の解約の手続きを行うことが困難な場合には適用しません。

(信託契約に関する監督官庁の命令)

第39条 委託者は、監督官庁よりこの信託契約の解約の命令を受けたときは、その命令にしたがい、信託契約を解約し信託を終了させます。

- ② 委託者は、監督官庁の命令に基づいてこの信託約款を変更しようとするときは、第43条の規定にしたがいます。

(委託者の登録取消等に伴う取扱い)

第40条 委託者が監督官庁より登録の取消しを受けたとき、解散したときまたは業務を廃止したときは、委託者は、この信託契約を解約し、信託を終了させます。

- ② 前項の規定にかかわらず、監督官庁がこの信託契約に関する委託者の業務を他の投資信託委託会社に引き継ぐことを命じたときは、この信託は、第43条第2項に規定する書面決議が否決された場合を除き、当該投資信託委託会社と受託者との間において存続します。

(委託者の事業の譲渡および承継に伴う取扱い)

第41条 委託者は、事業の全部または一部を譲渡することがあり、これに伴い、この信託契約に関する事業を譲渡することがあります。

- ② 委託者は、分割により事業の全部または一部を承継させることがあり、これに伴い、この信託契約に関する事業を承継させることがあります。

(受託者の辞任および解任に伴う取扱い)

第42条 受託者は、委託者の承諾を受けてその任務を辞任することができます。受託者がその任務に違反して信託財産に著しい損害を与えたことその他重要な事由があるときは、委託者または受益者は、裁判所に受託者の解任を申立てることができます。受託者が辞任した場合、または裁判所が受託者を解任した場合、委託者は、第43条の規定にしたがい、新受託者を選任します。なお、受益者は、上記によって行う場合を除き、受託者を解任することはできないものとします。

- ② 委託者が新受託者を選任できないときは、委託者はこの信託契約を解約し、信託を終了させます。

(信託約款の変更等)

第43条 委託者は、受益者の利益のため必要と認めるときまたはやむを得ない事情が発生したときは、受託者と合意のうえ、この信託約款を変更することまたはこの信託と他の信託との併合（投資信託及び投資法人に関する法律第16条第2号に規定する「委託者指図型投資信託の併合」をいいます。以下同じ。）を行うことができるものとし、あらかじめ、変更または併合しようとする旨およびその内容を監督官庁に届け出ます。なお、この信託約款は本条に定める以外の方法によって変更することができないものとします。

- ② 委託者は、前項の事項（前項の変更事項にあつてはその変更の内容が重大なものに該当する場合に限り、併合の事項にあつてはその併合が受益者の利益におよぼす影響が軽微なものに該当する場合を除き、以下、合わせて「重大な約款の変更等」といいます。）について、書面決議を行います。この場合において、あらかじめ、書面決議の日ならびに重大な約款の変更等の内容およびその理由などの事項を定め、当該決議の日の2週間前までに、この信託約款にかかる知れている受益者に対し、書面をもってこれらの事項を記載した書面決議の通知を發します。

- ③ 前項の書面決議において、受益者（委託者およびこの信託の信託財産にこの信託の受益権が属するときの当該受益権にかかる受益者としての受託者を除きます。以下本項において同じ。）は受益権の口数に応じて、議決権を有し、これを行使することができます。なお、知れている受益者が議決権を行使しないときは、当該知れている受益者は書面決議について賛成するものとみなします。

- ④ 第2項の書面決議は議決権を行使することができる受益者の議決権の3分の2以上に当たる多数をもって行います。
- ⑤ 書面決議の効力は、この信託のすべての受益者に対してその効力を生じます。
- ⑥ 第2項から前項までの規定は、委託者が重大な約款の変更等について提案をした場合において、当該提案につき、この信託約款にかかるすべての受益者が書面または電磁的記録により同意の意思表示をしたときには適用しません。
- ⑦ 前各項の規定にかかわらず、この投資信託において併合の書面決議が可決された場合にあっては、当該併合にかかる一または複数の他の投資信託において当該併合の書面決議が否決された場合は、当該他の投資信託との併合を行うことはできません。

(反対者の買取請求の不適用)

第44条 この信託は、委託者が第36条第1項の一部解約の請求を受付けた場合にこの信託契約の一部を解約する委託者指図型投資信託に該当するため、第38条に規定する信託契約の解約または前条に規定する重大な約款の変更等を行う場合に、書面決議において当該解約または重大な約款の変更等に反対した受益者であっても、受託者に対し、自己に帰属する受益権を、信託財産をもって買取すべき旨を請求することはできません。

(他の受益者の氏名等の開示の請求の制限)

第45条 この信託の受益者は、委託者または受託者に対し、次に掲げる事項の開示の請求を行うことはできません。

- 1. 他の受益者の氏名または名称および住所
- 2. 他の受益者が有する受益権の内容

(信託期間の延長)

第46条 委託者は、信託期間満了前に、信託期間の延長が受益者に有利であると認めたときは、受託者と協議の上、信託期間を延長することができます。

(運用報告書に記載すべき事項の提供)

第47条 委託者は、投資信託及び投資法人に関する法律第14条第1項に定める運用報告書の交付に代えて、当該運用報告書に記載すべき事項を電磁的方法により提供することとし、次のアドレスに掲載します。

<http://www.nam.co.jp/>

- ② 前項の規定にかかわらず、委託者は、受益者から運用報告書の交付の請求があった場合には、これを交付するものとします。

(公告)

第48条 委託者が受益者に対してする公告は、電子公告の方法により行い、次のアドレスに掲載します。

<http://www.nam.co.jp/>

- ② 前項の電子公告による公告をすることができない事故その他やむを得ない事由が生じた場合の公告は、日本経済新聞に掲載します。

(信託約款に関する疑義の取扱い)

第49条 この信託約款の解釈について疑義を生じたときは、委託者と受託者との協議により定めます。

附則第1条 第12条第1項の「自動けいぞく（累積）投資約款」とは、この信託について受益権取得申込者と取扱販売会社が締結する「自動けいぞく（累積）投資約款」と別の名称で同様の権利義務関係を規定する契約を含むものとします。この場合「自動けいぞく（累積）投資約款」は当該別の名称で読み替えるものとします。

附則第2条 第34条第6項に規定する「収益調整金」は、所得税法施行令第27条の規定によるものとし、

各受益者毎の信託時の受益権の価額と元本との差額をいい、原則として、追加信託のつど当該口数により加重平均され、収益分配のつど調整されるものとします。また、同条同項に規定する「各受益者毎の信託時の受益権の価額等」とは、原則として、各受益者毎の信託時の受益権の価額をいい、追加信託のつど当該口数により加重平均され、収益分配のつど調整されるものとします。

上記条項により信託契約を締結します。

平成 30 年 1 月 31 日（信託契約締結日）

委託者 東京都千代田区丸の内一丁目 6 番 6 号
ニッセイアセットマネジメント株式会社
代表取締役社長 赤林 富二

受託者 東京都千代田区丸の内一丁目 4 番 5 号
三菱UFJ信託銀行株式会社
取締役社長 池谷 幹男

追加型証券投資信託

ニッセイ／TCW債券戦略ファンド
(3ヵ月決算型・為替ヘッジなし)

約 款

ニッセイ アセットマネジメント株式会社

運用の基本方針

約款第18条に基づき、委託者の定める運用の基本方針は、次のものとします。

1. 基本方針

この投資信託は、信託財産の中長期的な成長を図ることを目標に運用を行うことを基本方針とします。

2. 運用方法

(1) 投資対象

円建ての外国投資信託であるTCWファンズーTCWアンコンストレインドボンドファンド（円クラス）受益証券およびニッセイマネーマーケット マザーファンド受益証券（以下「指定投資信託証券」といいます。）を主要投資対象とします。なお、コマーシャル・ペーパー等の短期有価証券および短期金融商品等に直接投資をする場合があります。

(2) 投資態度

- ① 主として、TCWファンズーTCWアンコンストレインドボンドファンド（円クラス）受益証券への投資を通じて、実質的に日本を含む世界各国の債券等に投資します。
- ② 伝統的なベンチマークにとらわれない運用を行うことで、信託財産の中長期的な成長をめざします。
- ③ 指定投資信託証券の投資割合については、委託会社が市況動向および資金動向等を勘案して決定するものとし、原則として、TCWファンズーTCWアンコンストレインドボンドファンド（円クラス）受益証券を高位に保つことを基本とします。
- ④ 実質的な組入外貨建資産については、原則として、為替ヘッジを行いません。
- ⑤ 資金動向、市況動向等によっては上記のような運用ができない場合があります。

(3) 投資制限

- ① 投資信託証券への投資割合には制限を設けません。
- ② 外貨建資産への直接投資は行いません。
- ③ デリバティブの直接利用は行いません。
- ④ 株式への直接投資は行いません。

3. 収益分配方針

毎期、原則として以下の方針に基づき分配を行います。

① 分配対象額の範囲

経費控除後の配当等収益および売買益（評価益を含みます。）等の全額とします。

② 分配対象額についての分配方針

委託者が基準価額水準、市況動向、残存信託期間等を勘案して決定します。ただし、分配対象額が少額の場合には、分配を行わないこともあります。

③ 留保益の運用方針

留保益（収益分配にあてず信託財産に留保した収益）については、委託者の判断に基づき、元本部分と同一の運用を行います。

追加型証券投資信託
ニッセイ／TCW債券戦略ファンド（3ヵ月決算型・為替ヘッジなし）
約 款

（信託の種類、委託者および受託者、信託事務の委託）

第1条 この信託は、証券投資信託であり、ニッセイアセットマネジメント株式会社を委託者とし、三菱UFJ信託銀行株式会社を受託者とします。

- ② この信託は、信託法（平成18年法律第108号）（以下「信託法」といいます。）の適用を受けません。
- ③ 受託者は、信託法第28条第1号に基づく信託事務の委託として、信託事務の処理の一部について、金融機関の信託業務の兼営等に関する法律第1条第1項の規定による信託業務の兼営の認可を受けた一の金融機関（受託者の利害関係人（金融機関の信託業務の兼営等に関する法律第2条第1項にて準用する信託業法第29条第2項第1号に規定する利害関係人をいいます。以下本条において同じ。）を含みます。）と信託契約を締結し、これを委託することができます。
- ④ 前項における利害関係人に対する業務の委託については、受益者の保護に支障を生じることがない場合に行うものとします。

（信託の目的および金額）

第2条 委託者は、金11,416,303円を受益者のために利殖の目的をもって信託し、受託者はこれを引き受けます。

（信託金の限度額）

第3条 委託者は、受託者と合意のうえ、金7,000億円を限度として信託金を追加することができます。

- ② 委託者は、受託者と合意のうえ、前項の限度額を変更することができます。

（信託期間）

第4条 この信託の期間は、信託契約締結日から平成40年1月20日までとします。

（受益権の取得申込の勧誘の種類）

第5条 この信託にかかる受益権の取得申込の勧誘は、金融商品取引法第2条第3項第1号に掲げる場合に該当し、投資信託及び投資法人に関する法律第2条第8項で定める公募により行われます。

（当初の受益者）

第6条 この信託契約締結当初および追加信託当初の受益者は、委託者の指定する受益権取得申込者とし、第7条の規定により分割された受益権は、その取得申込口数に応じて、取得申込者に帰属します。

（受益権の分割および再分割）

第7条 委託者は、第2条の規定による受益権については11,416,303口に、追加信託によって生じた受益権については、これを追加信託のつど第8条第1項の追加口数に、それぞれ均等に分割します。

- ② 委託者は、受託者と協議のうえ、一定日現在の受益権を均等に再分割できるものとします。

（追加信託の価額、口数および基準価額の計算方法）

第8条 追加信託金は、追加信託を行う日の前営業日の基準価額に、当該追加信託にかかる受益権の口数を乗じた額とします。

- ② この約款において基準価額とは、信託財産に属する資産（第19条に規定する借入有価証券を除きます。）を法令および一般社団法人投資信託協会規則にしたがって時価評価して得た信託財産の資産総額から負債総額を控除した金額（以下「純資産総額」といいます。）を、計算日における受益権総口数で除した金額をいいます。

（信託日時の異なる受益権の内容）

第9条 この信託の受益権は、信託の日時を異にすることにより差異を生じることはありません。

(受益権の帰属と受益証券の不発行)

第10条 この信託のすべての受益権は、社債、株式等の振替に関する法律（以下「社振法」といいます。）の規定の適用を受けることとし、受益権の帰属は、委託者があらかじめこの信託の受益権を取り扱うことについて同意した一の振替機関（社振法第2条に規定する「振替機関」をいい、以下「振替機関」といいます。）および当該振替機関の下位の口座管理機関（社振法第2条に規定する「口座管理機関」をいい、振替機関を含め、以下「振替機関等」といいます。）の振替口座簿に記載または記録されることにより定まります（以下、振替口座簿に記載または記録されることにより定まる受益権を「振替受益権」といいます。）。

- ② 委託者は、この信託の受益権を取り扱う振替機関が社振法の規定により主務大臣の指定を取り消された場合または当該指定が効力を失った場合であって、当該振替機関の振替業を承継する者が存在しない場合その他やむを得ない事情がある場合を除き、振替受益権を表示する受益証券を発行しません。なお、受益者は、委託者がやむを得ない事情等により受益証券を発行する場合を除き、無記名式受益証券から記名式受益証券への変更の請求、記名式受益証券から無記名式受益証券への変更の請求、受益証券の再発行の請求を行わないものとします。
- ③ 委託者は、第7条の規定により分割された受益権について、振替機関等の振替口座簿への新たな記載または記録をするため社振法に定める事項の振替機関への通知を行うものとします。振替機関等は、委託者から振替機関への通知があった場合、社振法の規定にしたがい、その備える振替口座簿への新たな記載または記録を行います。

(受益権の設定にかかる受託者の通知)

第11条 受託者は、第2条の規定による受益権については信託契約締結時に、追加信託により生じた受益権については追加信託のつど、振替機関の定める方法により、振替機関へ当該受益権にかかる信託を設定した旨の通知を行います。

(受益権の申込単位および価額等)

第12条 取扱販売会社（委託者の指定する金融商品取引法第28条第1項に規定する第一種金融商品取引業を行う者および委託者の指定する金融商品取引法第2条第11項に規定する登録金融機関をいいます。以下同じ。）は、第7条第1項の規定により分割される受益権を、その取得申込者に対し、最低申込単位を1口単位として取扱販売会社が定める単位をもって取得申込に応じます。ただし、別に定める「自動けいぞく（累積）投資約款」にしたがって契約（以下「別に定める契約」といいます。）を結んだ受益権の取得申込者に対しては、1口単位をもって取得申込に応じることができるものとします。

- ② 前項の取得申込者は取扱販売会社に、取得申込と同時にまたはあらかじめ、自己のために開設されたこの信託の受益権の振替を行うための振替機関等の口座を示すものとし、当該口座に当該取得申込者にかかる口数の増加の記載または記録が行われます。なお、取扱販売会社は、当該取得申込の代金（第4項の受益権の価額に当該取得申込の口数を乗じて得た額をいいます。）の支払いと引き換えに、当該口座に当該取得申込者にかかる口数の増加の記載または記録を行うことができます。
- ③ 第1項の場合の取得申込日がニューヨーク証券取引所、ニューヨークの銀行、ルクセンブルグの銀行のいずれかの休業日と同日の場合は、原則として受益権の取得申込の受付は行いません。ただし、第34条第2項に規定する収益分配金の再投資にかかる取得申込に限ってこれを受付けるものとします。
- ④ 第1項の受益権の価額は、取得申込受付日の翌営業日の基準価額に、次項に規定する手数料および当該手数料にかかる消費税および地方消費税（以下「消費税等」といいます。）に相当する金額を加算した価額とします。ただし、この信託契約締結日前の取得申込にかかる受益権の価額は、1口につき1円に、次項に規定する手数料および当該手数料にかかる消費税等に相当する金

額を加算した価額とします。

- ⑤ 前項の手数料の額は取得申込受付日の翌営業日の基準価額に取扱販売会社がそれぞれ別に定める率を乗じて得た額とします。
- ⑥ 別に定める契約を結んだ受益者が、第34条第2項の規定に基づいて収益分配金を再投資する場合の受益権の価額は、原則として第28条に規定する各計算期間終了日の基準価額とします。
- ⑦ 前各項の規定にかかわらず、委託者は、金融商品取引所（金融商品取引法第2条第16項に規定する金融商品取引所および金融商品取引法第2条第8項第3号ロに規定する外国金融商品市場をいいます。以下同じ。）における取引の停止、外国為替取引の停止、その他やむを得ない事情があるときは、受益権の取得申込の受付を中止することおよび既に受付けた取得申込の受付を取り消すことができます。

（受益権の譲渡にかかる記載または記録）

第13条 受益者は、その保有する受益権を譲渡する場合には、当該受益者の譲渡の対象とする受益権が記載または記録されている振替口座簿にかかる振替機関等に振替の申請をするものとします。

- ② 前項の申請のある場合には、前項の振替機関等は、当該譲渡にかかる譲渡人の保有する受益権の口数の減少および譲受人の保有する受益権の口数の増加につき、その備える振替口座簿に記載または記録するものとします。ただし、前項の振替機関等が振替先口座を開設したものでない場合には、譲受人の振替先口座を開設した他の振替機関等（当該他の振替機関等の上位機関を含みます。）に社振法の規定にしたがい、譲受人の振替先口座に受益権の口数の増加の記載または記録が行われるよう通知するものとします。
- ③ 委託者は、第1項に規定する振替について、当該受益者の譲渡の対象とする受益権が記載または記録されている振替口座簿にかかる振替機関等と譲受人の振替先口座を開設した振替機関等が異なる場合等において、委託者が必要と認めるときまたはやむをえない事情があると判断したときは、振替停止日や振替停止期間を設けることができます。

（受益権の譲渡の対抗要件）

第14条 受益権の譲渡は、前条の規定による振替口座簿への記載または記録によらなければ、委託者および受託者に対抗することができません。

（投資の対象とする資産の種類）

第15条 この信託において投資の対象とする資産（本邦通貨建表示のものに限ります。）の種類は、次に掲げるものとします。

1. 次に掲げる特定資産（「特定資産」とは、投資信託及び投資法人に関する法律第2条第1項で定めるものをいいます。以下同じ。）
 - イ. 有価証券
 - ロ. 約束手形
 - ハ. 金銭債権
2. 次に掲げる特定資産以外の資産
 - イ. 為替手形

（運用の指図範囲等）

第16条 委託者は、信託金を、主として次の第1号に掲げる外国投資信託（以下「組入外国投資信託」といいます。）の受益証券および第2号に掲げる親投資信託の受益証券（金融商品取引法第2条第1項第10号で定める投資信託または外国投資信託の受益証券および第11号で定める投資証券または外国投資証券をいい、以下「投資信託証券」といいます。）のほか、次の第3号から第6号までに掲げる有価証券（金融商品取引法第2条第2項の規定により有価証券とみなされる同項各号に掲げる権利を除き、本邦通貨建表示のものに限ります。）に投資することを指図します。

1. TCWファンダーTCWアンコンストレインドボンドファンド（円クラス）受益証券

2. ニッセイアセットマネジメント株式会社を委託者とし、三菱UFJ信託銀行株式会社を受託者として締結された親投資信託であるニッセイマネーマーケット マザーファンド受益証券
3. コマーシャル・ペーパーおよび短期社債等
4. 外国または外国の者の発行する証券または証書で、前号の証券の性質を有するもの
5. 国債証券、地方債証券、特別の法律により法人の発行する債券および社債券（新株引受権証券と社債券とが一体となった新株引受権付社債券の新株引受権証券および短期社債等を除きます。）
6. 指定金銭信託の受益証券（金融商品取引法第2条第1項第14号で定める受益証券発行信託の受益証券に限ります。）

なお、第5号の証券を以下「公社債」といい、公社債にかかる運用の指図は買い現先取引（売戻し条件付の買入れ）および債券貸借取引（現金担保付き債券借入れ）に限り行うことができるものとします。

- ② 委託者は、信託金を、前項に掲げる有価証券のほか、次に掲げる金融商品（金融商品取引法第2条第2項の規定により有価証券とみなされる同項各号に掲げる権利を含みます。以下本条において同じ。）により運用することを指図することができます。
 1. 預金
 2. 指定金銭信託（金融商品取引法第2条第1項第14号に規定する受益証券発行信託を除きます。）
 3. コール・ローン
 4. 手形割引市場において売買される手形
- ③ 第1項の規定にかかわらず、この信託の設定、解約、償還、投資環境の変動等への対応等、委託者が運用上必要と認めるときには、委託者は、信託金を前項に掲げる金融商品により運用することの指図ができます。
- ④ 一般社団法人投資信託協会規則に定める一の者に対する株式等エクスポージャー、債券等エクスポージャーおよびデリバティブ取引等エクスポージャーの信託財産の純資産総額に対する比率は、原則としてそれぞれ100分の10、合計で100分の20を超えないものとし、当該比率を超えることとなった場合には、一般社団法人投資信託協会規則にしたがい、当該比率以内となるよう調整を行うこととします。

（利害関係人等との取引等）

第17条 受託者は、受益者の保護に支障を生じることがないものであり、かつ信託業法、投資信託及び投資法人に関する法律ならびに関連法令に反しない場合には、委託者の指図により、信託財産と、受託者（第三者との間において信託財産のためにする取引その他の行為であつて、受託者が当該第三者の代理人となつて行うものを含みます。）および受託者の利害関係人（金融機関の信託業務の兼営等に関する法律第2条第1項にて準用する信託業法第29条第2項第1号に規定する利害関係人をいいます。以下本項、次項および第20条において同じ。）、第20条第1項に定める信託業務の委託先およびその利害関係人または受託者における他の信託財産との間で、第15条、第16条第1項および第2項に掲げる資産への投資等ならびに第19条、第23条、第24条および第25条に掲げる取引その他これらに類する行為を行うことができます。

- ② 受託者は、受託者がこの信託の受託者としての権限に基づいて信託事務の処理として行うことができる取引その他の行為について、受託者または受託者の利害関係人の計算で行うことができるものとします。なお、受託者の利害関係人が当該利害関係人の計算で行う場合も同様とします。
- ③ 委託者は、金融商品取引法、投資信託及び投資法人に関する法律ならびに関連法令に反しない場合には、信託財産と、委託者、その取締役、執行役および委託者の利害関係人等（金融商品取引法第31条の4第3項および同条第4項に規定する親法人等または子法人等をいいます。）また

は委託者が運用の指図を行う他の信託財産との間で、第15条、第16条第1項および第2項に掲げる資産への投資等ならびに第19条、第23条および第24条に掲げる取引その他これらに類する行為を行うことの指図をすることができ、受託者は、委託者の指図により、当該投資等ならびに当該取引、当該行為を行うことができます。

- ④ 前3項の場合、委託者および受託者は、受益者に対して信託法第31条第3項および同法第32条第3項の通知は行いません。

(運用の基本方針)

第18条 委託者は、信託財産の運用にあたっては、別に定める運用の基本方針にしたがって、その指図を行います。

(公社債の借入れ)

第19条 委託者は、信託財産の効率的な運用に資するため、公社債の借入れの指図をすることができます。なお、当該公社債の借入れを行うにあたり担保の提供が必要と認めるときは、担保の提供の指図をするものとします。

- ② 前項の指図は、当該借入れにかかる公社債の時価総額が信託財産の純資産総額の範囲内とします。
- ③ 信託財産の一部解約等の事由により、前項の借入れにかかる公社債の時価総額が信託財産の純資産総額を超えることとなった場合には、委託者は速やかに、その超える額に相当する借入れた公社債の一部を返還するための指図をするものとします。
- ④ 第1項の借入れにかかる品借料は信託財産中から支弁します。

(信託業務の委託等)

第20条 受託者は、委託者と協議のうえ、信託業務の一部について、信託業法第22条第1項に定める信託業務の委託をするときは、以下に掲げる基準のすべてに適合するもの(受託者の利害関係人を含みます。)を委託先として選定します。

1. 委託先の信用力に照らし、継続的に委託業務の遂行に懸念がないこと
 2. 委託先の委託業務にかかる実績等に照らし、委託業務を確実に処理する能力があると認められること
 3. 委託される信託財産に属する財産と自己の固有財産その他の財産とを区分する等の管理を行う体制が整備されていること
 4. 内部管理に関する業務を適正に遂行するための体制が整備されていること
- ② 受託者は、前項に定める委託先の選定にあたっては、当該委託先が前項各号に掲げる基準に適合していることを確認するものとします。
- ③ 前2項にかかわらず、受託者は、次の各号に掲げる業務を、受託者および委託者が適当と認める者(受託者の利害関係人を含みます。)に委託することができるものとします。
1. 信託財産の保存にかかる業務
 2. 信託財産の性質を変えない範囲内において、その利用または改良を目的とする業務
 3. 委託者のみの指図により信託財産の処分およびその他の信託の目的の達成のために必要な行為にかかる業務
 4. 受託者が行う業務の遂行にとって補助的な機能を有する行為

(混蔵寄託)

第21条 金融機関または第一種金融商品取引業者等(金融商品取引法第28条第1項に規定する第一種金融商品取引業を行う者および外国の法令に準拠して設立された法人でこの者に類する者をいいます。以下本条において同じ。)から、売買代金および償還金等について円貨で約定し円貨で決済する取引により取得した外国において発行されたコマーシャル・ペーパーは、当該金融機関または第一種金融商品取引業者等が保管契約を締結した保管機関に当該金融機関または第一種金

融商品取引業者等の名義で混蔵寄託できるものとします。

(信託財産の登記等および記載等の留保等)

第22条 信託の登記または登録をすることができる信託財産については、信託の登記または登録をすることとします。ただし、受託者が認める場合は、信託の登記または登録を留保することがあります。

- ② 前項ただし書きにかかわらず、受益者保護のために委託者または受託者が必要と認めるときは、速やかに登記または登録をするものとします。
- ③ 信託財産に属する旨の記載または記録をすることができる信託財産については、信託財産に属する旨の記載または記録をするとともに、その計算を明らかにする方法により分別して管理するものとします。ただし、受託者が認める場合は、その計算を明らかにする方法により分別して管理することがあります。
- ④ 動産（金銭を除きます。）については、外形上区別することができる方法によるほか、その計算を明らかにする方法により分別して管理することがあります。

(有価証券売却等の指図)

第23条 委託者は、信託財産に属する投資信託証券および有価証券の売却等の指図ができます。

(再投資の指図)

第24条 委託者は、前条の規定による売却代金、有価証券にかかる償還金等、有価証券等にかかる利子等およびその他の収入金を再投資することの指図ができます。

(資金の借入れ)

第25条 委託者は、信託財産の効率的な運用ならびに運用の安定性に資するため、一部解約に伴う支払資金の手当て（一部解約に伴う支払資金の手当てのために借入れた資金の返済を含みます。）を目的として、または再投資にかかる収益分配金の支払資金の手当てを目的として、資金借入れ（コール市場を通じる場合を含みます。）の指図をすることができます。なお、当該借入金をもって有価証券等の運用は行わないものとします。

- ② 一部解約に伴う支払資金の手当てにかかる借入期間は、受益者への解約代金支払開始日から信託財産で保有する有価証券等の売却代金の受渡日までの間または受益者への解約代金支払開始日から信託財産で保有する有価証券等の解約代金入金日までの間もしくは受益者への解約代金支払開始日から信託財産で保有する有価証券等の償還金の入金日までの期間が5営業日以内である場合の当該期間とし、資金借入額は当該有価証券等の売却代金、有価証券等の解約代金および有価証券等の償還金の合計額を限度とします。ただし、資金借入額は借入指図を行う日における信託財産の純資産総額の10%を超えないこととします。
- ③ 収益分配金の再投資にかかる借入期間は信託財産から収益分配金が支弁される日からその翌営業日までとし、資金借入額は収益分配金の再投資額を限度とします。
- ④ 借入金の利息は信託財産中より支弁します。

(損益の帰属)

第26条 委託者の指図に基づく行為により信託財産に生じた利益および損失は、すべて受益者に帰属します。

(受託者による資金の立替え)

第27条 信託財産に属する有価証券について、借替えがある場合で、委託者の申出があるときは、受託者は資金の立替えをすることができます。

- ② 信託財産に属する有価証券にかかる償還金等、有価証券等にかかる利子等およびその他の未収入金で、信託終了日までにその金額を見積りうるものがあるときは、受託者がこれを立替えて信託財産に繰り入れることができます。
- ③ 前2項の立替金の決済および利息については、受託者と委託者との協議によりそのつど別にこ

れを定めます。

(信託の計算期間)

第28条 この信託の計算期間は、原則として毎年1月21日から4月20日まで、4月21日から7月20日まで、7月21日から10月20日まで、および10月21日から翌年1月20日までとします。ただし、第1計算期間は、信託契約締結日から平成30年4月20日までとします。

- ② 前項にかかわらず、前項の原則により各計算期間終了日に該当する日（以下「該当日」といいます。）が休業日のとき、各計算期間終了日は、該当日の翌営業日とし、その翌日より次の計算期間が開始されるものとします。ただし、最終計算期間の終了日は、第4条に定める信託期間の終了日とします。

(信託財産に関する報告等)

第29条 受託者は、毎計算期末に損益計算を行い、信託財産に関する報告書を作成して、これを委託者に提出します。

- ② 受託者は、信託終了のときに最終計算を行い、信託財産に関する報告書を作成して、これを委託者に提出します。
- ③ 受託者は、前2項の報告を行うことにより、受益者に対する信託法第37条第3項に定める報告は行わないこととします。
- ④ 受益者は、受託者に対し、信託法第37条第2項に定める書類または電磁的記録の作成に欠くことができない情報その他の信託に関する重要な情報および当該受益者以外の者の利益を害するおそれのない情報を除き、信託法第38条第1項に定める閲覧または謄写の請求をすることはできないものとします。

(信託事務の諸費用および会計監査費用)

第30条 信託財産に関する租税、信託事務の処理に要する諸費用および受託者の立替えた立替金の利息（以下「諸経費」といいます。）は、受益者の負担とし、信託財産中から支弁します。

- ② 信託財産にかかる会計監査費用および当該会計監査費用にかかる消費税等に相当する金額は、受益者の負担とし、信託財産中から支弁します。

(信託報酬等の総額および支弁の方法)

第31条 委託者および受託者の信託報酬の総額は、第28条に規定する計算期間を通じて毎日、信託財産の純資産総額に年10,000分の92の率を乗じて得た金額とし、委託者と受託者との間の配分は別に定めます。

- ② 前項の信託報酬は、毎計算期末または信託終了のとき信託財産中から支弁するものとします。
- ③ 第1項の信託報酬にかかる消費税等に相当する金額を、信託報酬支弁のときに信託財産中から支弁します。

(収益の分配方式)

第32条 信託財産から生じる毎計算期末における利益は、次の方法により処理します。

1. 配当金、利子およびこれらに類する収益から支払利息を控除した額（以下「配当等収益」といいます。）は、諸経費、信託財産にかかる会計監査費用（消費税等を含みます。）、信託報酬および当該信託報酬にかかる消費税等に相当する金額を控除した後、その残金を受益者に分配することができます。なお、次期以降の分配金にあてるため、その一部を分配準備積立金として積み立てることができます。
2. 売買損益に評価損益を加減した利益金額（以下「売買益」といいます。）は、諸経費、信託財産にかかる会計監査費用（消費税等を含みます。）、信託報酬および当該信託報酬にかかる消費税等に相当する金額を控除し、繰越欠損金のあるときは、その全額を売買益をもって補てんした後、受益者に分配することができます。なお、次期以降の分配にあてるため、分配準備積立金として積み立てることができます。

② 毎計算期末において、信託財産につき生じた損失は、次期に繰越します。

(収益分配金、償還金および一部解約金の払い込みと支払いに関する受託者の免責)

第33条 受託者は、収益分配金については原則として毎計算期間終了日の翌営業日までに、償還金（信託終了時における信託財産の純資産総額を受益権口数で除した額をいいます。以下同じ。）については第34条第3項に規定する支払開始日までに、一部解約金については第34条第4項に規定する支払開始日までに、その全額を委託者の指定する預金口座等に払い込みます。

② 受託者は、前項の規定により委託者の指定する預金口座等に収益分配金、償還金および一部解約金を払い込んだ後は、受益者に対する支払いにつき、その責に任じません。

(収益分配金、償還金および一部解約金の支払い)

第34条 収益分配金は、毎計算期間終了日後1ヵ月以内の委託者の指定する日から、毎計算期間の末日において振替機関等の振替口座簿に記載または記録されている受益者（当該収益分配金にかかる計算期間の末日以前において一部解約が行われた受益権にかかる受益者を除きます。また、当該収益分配金にかかる計算期間の末日以前に設定された受益権で取得申込代金支払前のため取扱販売会社の名義で記載または記録されている受益権については原則として取得申込者としません。）に支払います。

② 前項の規定にかかわらず、別に定める契約に基づいて収益分配金を再投資する受益者に対しては、受託者が委託者の指定する預金口座等に払い込むことにより、原則として、毎計算期間終了日の翌営業日に、収益分配金が取扱販売会社に交付されます。この場合、取扱販売会社は、受益者に対し、遅滞なく収益分配金の再投資にかかる受益権の売付けを行います。当該売付けにより増加した受益権は、第10条第3項の規定にしたがい、振替口座簿に記載または記録されます。

③ 償還金は、信託終了日後1ヵ月以内の委託者の指定する日から、信託終了日において振替機関等の振替口座簿に記載または記録されている受益者（信託終了日以前において一部解約が行われた受益権にかかる受益者を除きます。また、当該信託終了日以前に設定された受益権で取得申込代金支払前のため取扱販売会社の名義で記載または記録されている受益権については原則として取得申込者としません。）に支払います。なお、当該受益者は、その口座が開設されている振替機関等に対して委託者がこの信託の償還をすることと引き換えに、当該償還にかかる受益権の口数と同口数の抹消の申請を行うものとし、社振法の規定にしたがい当該振替機関等の口座において当該口数の減少の記載または記録が行われます。

④ 一部解約金は、一部解約請求受付日から起算して、原則として、6営業日目から当該受益者に支払います。

⑤ 前各項（第2項を除く。）に規定する収益分配金、償還金および一部解約金の支払いは、取扱販売会社の営業所等において行うものとします。

⑥ 収益分配金、償還金および一部解約金にかかる収益調整金は、原則として、各受益者毎の信託時の受益権の価額等に応じて計算されるものとします。

(収益分配金および償還金の時効)

第35条 受益者が、収益分配金については前条第1項に規定する支払開始日から5年間その支払いを請求しないときならびに信託終了による償還金については前条第3項に規定する支払開始日から10年間その支払いを請求しないときは、その権利を失い、受託者から交付を受けた金銭は、委託者に帰属します。

(一部解約)

第36条 受益者は、自己に帰属する受益権につき、委託者に最低単位を1口単位として取扱販売会社が定める単位をもって一部解約の実行を請求することができます。

② 前項の場合の一部解約請求申込日がニューヨーク証券取引所、ニューヨークの銀行、ルクセンブルグの銀行のいずれかの休業日と同日の場合は、原則として受益権の一部解約の実行の請求の

受付は行いません。

- ③ 委託者は、第1項の一部解約の実行の請求を受付けた場合には、信託契約の一部を解約します。なお、第1項の一部解約の実行の請求を行う受益者は、その口座が開設されている振替機関等に対して当該受益者の請求にかかるこの信託契約の一部解約を委託者が行うことと引き換えに、当該一部解約にかかる受益権の口数と同口数の抹消の申請を行うものとし、社振法の規定にしたがい当該振替機関等の口座において当該口数の減少の記載または記録が行われます。
- ④ 前項の一部解約の価額は、一部解約請求受付日の翌営業日の基準価額とします。
- ⑤ 信託契約の一部解約にかかる一部解約の実行の請求を受益者がするときは、取扱販売会社に対し、振替受益権をもって行うものとします。
- ⑥ 委託者は、金融商品取引所における取引の停止、外国為替取引の停止、その他やむを得ない事情があるときは、第1項による一部解約の実行の請求の受付を中止することおよび既に受付けた一部解約の実行の請求の受付を取り消すことができます。
- ⑦ 前項により一部解約の実行の請求の受付が中止された場合には、受益者は当該受付中止以前に行った当日の一部解約の実行の請求を撤回できます。ただし、受益者がその一部解約の実行の請求を撤回しない場合には、当該受益権の一部解約の価額は、当該受付中止を解除した後の最初の基準価額の計算日に一部解約の実行の請求を受付けたものとして、第4項の規定に準じて算出した価額とします。

(質権口記載または記録の受益権の取扱い)

第37条 振替機関等の振替口座簿の質権口に記載または記録されている受益権にかかる収益分配金の支払い、一部解約の実行の請求の受付、一部解約金および償還金の支払い等については、この約款によるほか、民法その他の法令等にしたがって取り扱われます。

(信託契約の解約)

- 第38条 委託者は、信託期間中において、受益権の口数が30億口を下回っている場合、この信託契約を解約することが受益者のため有利であると認めるとき、またはやむを得ない事情が発生したときは、受託者と合意のうえ、この信託契約を解約し、信託を終了させることができます。この場合において、委託者は、あらかじめ、解約しようとする旨を監督官庁に届け出ます。
- ② 委託者は、この信託が主要投資対象とする組入外国投資信託が存続しないこととなる場合には、受託者と合意のうえ、この信託契約を解約し、信託を終了させます。この場合において、委託者は、あらかじめ、解約しようとする旨を監督官庁に届け出ます。
 - ③ 委託者は、第1項の事項について、書面による決議（以下「書面決議」といいます。）を行います。この場合において、あらかじめ、書面決議の日ならびに信託契約の解約の理由などの事項を定め、当該決議の日の2週間前までに、この信託契約にかかる知れている受益者に対し、書面をもってこれらの事項を記載した書面決議の通知を發します。
 - ④ 前項の書面決議において、受益者（委託者およびこの信託の信託財産にこの信託の受益権が属するときの当該受益権にかかる受益者としての受託者を除きます。以下本項において同じ。）は受益権の口数に応じて、議決権を有し、これを行使することができます。なお、知れている受益者が議決権を行使しないときは、当該知れている受益者は書面決議について賛成するものとみなします。
 - ⑤ 第3項の書面決議は議決権を行使することができる受益者の議決権の3分の2以上に当たる多数をもって行います。
 - ⑥ 第3項から前項までの規定は、第2項の規定に基づいてこの信託契約を解約するとき、あるいは、委託者が信託契約の解約について提案をした場合において、当該提案につき、この信託契約にかかるすべての受益者が書面または電磁的記録により同意の意思表示をしたときには適用しません。また、信託財産の状態に照らし、真にやむを得ない事情が生じている場合であって、第

3項から前項までに規定するこの信託契約の解約の手続きを行うことが困難な場合には適用しません。

(信託契約に関する監督官庁の命令)

第39条 委託者は、監督官庁よりこの信託契約の解約の命令を受けたときは、その命令にしたがい、信託契約を解約し信託を終了させます。

- ② 委託者は、監督官庁の命令に基づいてこの信託約款を変更しようとするときは、第43条の規定にしたがいます。

(委託者の登録取消等に伴う取扱い)

第40条 委託者が監督官庁より登録の取消しを受けたとき、解散したときまたは業務を廃止したときは、委託者は、この信託契約を解約し、信託を終了させます。

- ② 前項の規定にかかわらず、監督官庁がこの信託契約に関する委託者の業務を他の投資信託委託会社に引き継ぐことを命じたときは、この信託は、第43条第2項に規定する書面決議が否決された場合を除き、当該投資信託委託会社と受託者との間において存続します。

(委託者の事業の譲渡および承継に伴う取扱い)

第41条 委託者は、事業の全部または一部を譲渡することがあり、これに伴い、この信託契約に関する事業を譲渡することがあります。

- ② 委託者は、分割により事業の全部または一部を承継させることがあり、これに伴い、この信託契約に関する事業を承継させることがあります。

(受託者の辞任および解任に伴う取扱い)

第42条 受託者は、委託者の承諾を受けてその任務を辞任することができます。受託者がその任務に違反して信託財産に著しい損害を与えたことその他重要な事由があるときは、委託者または受益者は、裁判所に受託者の解任を申立てることができます。受託者が辞任した場合、または裁判所が受託者を解任した場合、委託者は、第43条の規定にしたがい、新受託者を選任します。なお、受益者は、上記によって行う場合を除き、受託者を解任することはできないものとします。

- ② 委託者が新受託者を選任できないときは、委託者はこの信託契約を解約し、信託を終了させます。

(信託約款の変更等)

第43条 委託者は、受益者の利益のため必要と認めるときまたはやむを得ない事情が発生したときは、受託者と合意のうえ、この信託約款を変更することまたはこの信託と他の信託との併合（投資信託及び投資法人に関する法律第16条第2号に規定する「委託者指図型投資信託の併合」をいいます。以下同じ。）を行うことができるものとし、あらかじめ、変更または併合しようとする旨およびその内容を監督官庁に届け出ます。なお、この信託約款は本条に定める以外の方法によって変更することができないものとします。

- ② 委託者は、前項の事項（前項の変更事項にあつてはその変更の内容が重大なものに該当する場合に限り、併合の事項にあつてはその併合が受益者の利益におよぼす影響が軽微なものに該当する場合を除き、以下、合わせて「重大な約款の変更等」といいます。）について、書面決議を行います。この場合において、あらかじめ、書面決議の日ならびに重大な約款の変更等の内容およびその理由などの事項を定め、当該決議の日の2週間前までに、この信託約款にかかる知れている受益者に対し、書面をもってこれらの事項を記載した書面決議の通知を發します。

- ③ 前項の書面決議において、受益者（委託者およびこの信託の信託財産にこの信託の受益権が属するときの当該受益権にかかる受益者としての受託者を除きます。以下本項において同じ。）は受益権の口数に応じて、議決権を有し、これを行使することができます。なお、知れている受益者が議決権を行使しないときは、当該知れている受益者は書面決議について賛成するものとみなします。

- ④ 第2項の書面決議は議決権を行使することができる受益者の議決権の3分の2以上に当たる多数をもって行います。
- ⑤ 書面決議の効力は、この信託のすべての受益者に対してその効力を生じます。
- ⑥ 第2項から前項までの規定は、委託者が重大な約款の変更等について提案をした場合において、当該提案につき、この信託約款にかかるすべての受益者が書面または電磁的記録により同意の意思表示をしたときには適用しません。
- ⑦ 前各項の規定にかかわらず、この投資信託において併合の書面決議が可決された場合にあっては、当該併合にかかる一または複数の他の投資信託において当該併合の書面決議が否決された場合は、当該他の投資信託との併合を行うことはできません。

(反対者の買取請求の不適用)

第44条 この信託は、委託者が第36条第1項の一部解約の請求を受付けた場合にこの信託契約の一部を解約する委託者指図型投資信託に該当するため、第38条に規定する信託契約の解約または前条に規定する重大な約款の変更等を行う場合に、書面決議において当該解約または重大な約款の変更等に反対した受益者であっても、受託者に対し、自己に帰属する受益権を、信託財産をもって買取すべき旨を請求することはできません。

(他の受益者の氏名等の開示の請求の制限)

第45条 この信託の受益者は、委託者または受託者に対し、次に掲げる事項の開示の請求を行うことはできません。

- 1. 他の受益者の氏名または名称および住所
- 2. 他の受益者が有する受益権の内容

(信託期間の延長)

第46条 委託者は、信託期間満了前に、信託期間の延長が受益者に有利であると認めたときは、受託者と協議の上、信託期間を延長することができます。

(運用報告書に記載すべき事項の提供)

第47条 委託者は、投資信託及び投資法人に関する法律第14条第1項に定める運用報告書の交付に代えて、当該運用報告書に記載すべき事項を電磁的方法により提供することとし、次のアドレスに掲載します。

<http://www.nam.co.jp/>

- ② 前項の規定にかかわらず、委託者は、受益者から運用報告書の交付の請求があった場合には、これを交付するものとします。

(公告)

第48条 委託者が受益者に対してする公告は、電子公告の方法により行い、次のアドレスに掲載します。

<http://www.nam.co.jp/>

- ② 前項の電子公告による公告をすることができない事故その他やむを得ない事由が生じた場合の公告は、日本経済新聞に掲載します。

(信託約款に関する疑義の取扱い)

第49条 この信託約款の解釈について疑義を生じたときは、委託者と受託者との協議により定めます。

附則第1条 第12条第1項の「自動けいぞく（累積）投資約款」とは、この信託について受益権取得申込者と取扱販売会社が締結する「自動けいぞく（累積）投資約款」と別の名称で同様の権利義務関係を規定する契約を含むものとします。この場合「自動けいぞく（累積）投資約款」は当該別の名称で読み替えるものとします。

附則第2条 第34条第6項に規定する「収益調整金」は、所得税法施行令第27条の規定によるものとし、

各受益者毎の信託時の受益権の価額と元本との差額をいい、原則として、追加信託のつど当該口数により加重平均され、収益分配のつど調整されるものとします。また、同条同項に規定する「各受益者毎の信託時の受益権の価額等」とは、原則として、各受益者毎の信託時の受益権の価額をいい、追加信託のつど当該口数により加重平均され、収益分配のつど調整されるものとします。

上記条項により信託契約を締結します。

平成 30 年 1 月 31 日（信託契約締結日）

委託者 東京都千代田区丸の内一丁目 6 番 6 号
ニッセイアセットマネジメント株式会社
代表取締役社長 赤林 富二

受託者 東京都千代田区丸の内一丁目 4 番 5 号
三菱UFJ信託銀行株式会社
取締役社長 池谷 幹男